



جمهورية مصر العربية
وزارة الزراعة وإستصلاح الأراضى
قطاع الشؤون الاقتصادية

نشرة

الآلات والجرارات الزراعية

عام ٢٠٢٢



تقديم

يمثل نشاط الميكنة الزراعية أحد الأنشطة الرئيسية فى القطاع الزراعى، حيث يعكس تنوعها والتوسع فى استخدامها مدى التطور فى أساليب الزراعة والتحول من استخدام العمل الحيوانى واليدوى فى العمليات الزراعية إلى الاعتماد على الآلات الزراعية الميكانيكية خفصاً للتكلفة وتوفيراً للوقت والمجهود، ويعنى ذلك أن الهدف من الميكنة الزراعية هو رفع كفاءة أداء عنصر العمل المزرعى عن طريق توفير الآلات الحديثة واستخدامها فى كافة مجالات الإنتاج الزراعى وزيادته والإرتقاء بجودته وخفض الفاقد فى الإنتاج .

ونظراً لأن البيانات الإحصائية هى الأداة التى يعتمد عليها فى تصوير الواقع الحالى والتنبؤ بقيم المتغيرات الإقتصادية فى المستقبل فقد أصبح من الأهمية بمكان توفير قاعدة من البيانات الإحصائية الزراعية تصور حالة الميكنة الزراعية حتى يستفيد منها الباحثين والدارسين ووضعى السياسة ومتخذى القرار ليس فقط فى مجال زيادة الإنتاج الزراعى فحسب بل فى مجالات عديدة منها دراسات الجدوى الإقتصادية لمشروعات التصنيع المحلى للمعدات الزراعية والتخطيط لحركة الأنشطة التجارية والإستيرادية عن طريق دراسة حجم الطلب المتوقع على الأنواع المختلفة من الآلات الزراعية فى السنوات القادمة .

وقطاع الشئون الإقتصادية بوزارة الزراعة وإستصلاح الأراضى إذ يقدم نشرة الآلات والجرارات الزراعية عام ٢٠٢٢ والتى تتضمن إحصاءات هامة عن أعداد الآلات والجرارات الزراعية وأنواعها وتصنيفها طبقاً للماركات والقوى موزعة على مستوى المحافظات والمراكز، ويأمل أن تحقق الأهداف المرجوة منها .

والله ولى التوفيق ،،،

رئيس

قطاع الشئون الإقتصادية

(أ. د. / على عبد المحسن)

قام بالإشراف على النشرة

الإشراف العام

السيد الأستاذ الدكتور / على عبد المحسن

رئيس قطاع الشؤون الاقتصادية

السيد الأستاذ الدكتور / أشرف الضالع السيد المهندس / محمود راضي محمود

مدير عام الإدارة العامة

رئيس الإدارة المركزية

للإحصاءات الزراعية

للإقتصاد الزراعي

فريق الإعداد

الأستاذة / سهير طه مصطفى

المهندسة / إبتسام مصطفى محمد

الأستاذة / هانم عبد العزيز فرج

المحتويات

صفحة	البيان	جدول
١	- التعاريف والمفاهيم المستخدمة . الباب الأول إجمالي أعداد الآلات والجرارات الزراعية أعداد الآلات والجرارات الزراعية بمحافظات الجمهورية .	١
٣١ - ٢	الباب الثاني الجرارات الزراعية (ماركات - قوى) الفصل الأول الجرارات الزراعية (ماركات)	٣٠ - ٢
٦٢ - ٣٢	الفصل الثاني الجرارات الزراعية (قوى)	٥٩ - ٣١
٩٣ - ٦٣	الباب الثالث ماكينات الري (ماركات - قوى) الفصل الأول ماكينات الري (ماركات)	٨٨ - ٦٠
١٢٥ - ٩٤	الفصل الثاني ماكينات الري الثابتة والنقالى (قوى)	١١٧ - ٨٩
١٥٤ - ١٢٦	الباب الرابع ماكينات الدراس والتذرية (ماركات - أحجام) الفصل الأول ماكينات الدراس والتذرية (ماركات)	١٤٥ - ١١٨
١٨٤ - ١٥٥	الفصل الثاني ماكينات الدراس والتذرية (أحجام)	١٧٣ - ١٤٦
٢١٤ - ١٨٥	الباب الخامس الآلات والمعدات الزراعية الأخرى	٢٠٢ - ١٧٤

التعاريف و المفاهيم المستخدمة

❖ **الآلة الزراعية :** هي المعدة اليدوية أو الميكانيكية التي يستعين بها المزارع فى إتمام العمليات الزراعية وتشمل :-

- **الآلة الميكانيكية:** هي الآلة التي تدار بطاقة غير طاقة الإنسان وألحيوان أو الرياح وتشمل (الجرارات - آلات الري - آلات الدراس والتذرية - حصادات - باذرات - سطارات - عزاقات - موتورات رش - شتالات - محاريث - كومباين).

- **الآلة اليدوية:** هي الآلة التي تدار بطاقة الإنسان أو الحيوان أو الرياح.

❖ **موتورات الرش الكبيرة :-**

يقصد بها موتورات الرش ذات السعة الكبيرة والتي عادة ما تكون مزودة بعجل وتجر بالسيارات أو بالجرارات أو غيرها .

❖ **الرشاشات الظهرية :-**

يقصد بها التي تحمل على الظهر سواء كانت بموتور أو بدون موتور.

❖ **ماكينات الري الثابتة :-**

يقصد بها الماكينات ذات القوى الكبيرة والتي لها مكان ثابت وعادة ما تكون داخل مبنى .

❖ **ماكينات الري النقالى :-**

يقصد بها الماكينات ذات القوى الصغيرة والتي يتم نقلها من مكان لآخر وليس لها مكان ثابت .

- مصادر البيانات: مديريات الزراعة بالمحافظات.

المبابة الأول
إجمالى

أعداد الآلات والجرارات الزراعية

Chapter (1)

**Total Numbers of
Agricultural Tractors and Equipment**

جدول (١) أعداد الآلات والجرارات الزراعية بمحافظات الجمهورية عام ٢٠٢٢

Table (1) Numbers of Agricultural Tractors and Equipment In The Governorates, 2022

Governorates	الالات والمعدات الأخرى Other Machines & Equipment	ماكينات الدراس والتذرية Threshing Machines	ماكينات الري Irrigation Pumps			الجرارات الزراعية Agricultural Tractors	المحافظات
			الجملة Total	نقالى Portable	ثابتة Stationary		
Alexandria	3889	208	4378	3512	866	751	الإسكندرية
Behera	30965	5501	112067	91297	20770	9658	البحيرة
Gharbia	22883	5212	105970	101365	4605	11001	الغربية
Kafr - Elsheikh	31733	15178	104177	77964	26213	17954	كفر الشيخ
Dakahlia	11244	5154	32920	28869	4051	12698	الدقهلية
Damietta	3679	481	12782	11307	1475	1543	دمياط
Sharkia	46128	8445	182578	131793	50785	14058	الشرقية
Ismailia	10302	826	24019	9346	14673	1649	الإسماعيلية
Port Said	293	32	2824	2427	397	260	بور سعيد
Suez	268	35	1083	544	539	220	السويس
Menoufia	8903	2778	53194	19799	33395	8055	المنوفية
Qalyoubia	7390	1924	26434	20336	6098	3242	القليوبية
Cairo	491	2	298	105	193	23	القاهرة
Lower Egypt	178168	45776	662724	498664	164060	81112	جملة الوجه البحرى
Giza	17484	457	24156	18403	5753	1996	الجيزة
Beni Suef	23481	3044	103577	92076	11501	4632	بنى سويف
Fayoum	11942	1755	10369	7588	2781	3710	الفيوم
Menia	22501	7152	90964	78255	12709	7686	المنيا
Middle Egypt	75408	12408	229066	196322	32744	18024	جملة مصر الوسطى
Assuit	13309	7203	29640	17261	12379	7997	أسيوط
Suhag	8159	4032	33026	21317	11709	6402	سوهاج
Qena	3474	2068	23477	17722	5755	5516	قنا
Luxor	3938	671	11706	8855	2851	2513	الأقصر
Aswan	1162	50	5919	4242	1677	1521	أسوان
Upper Egypt	30042	14024	103768	69397	34371	23949	جملة مصر العليا
Inside the valley	283618	72208	995558	764383	231175	123085	إجمالى داخل الوادى
New Valley	11683	562	6806	1865	4941	1787	الوادى الجديد
Matruh	1918	292	1541	600	941	1199	مطروح
Red Sea	13	-	42	40	2	17	البحر الأحمر
North Sinai	1049	17	5946	166	5780	283	شمال سيناء
South Sinai	997	33	2242	345	1897	137	جنوب سيناء
Noubaria	12539	790	21699	5670	16029	6937	النوبارية
Outside The Valley	28199	1694	38276	8686	29590	10396	إجمالى خارج الوادى
Total	311817	73902	1033834	773069	260765	133481	الإجمالى

الباب الثاني
الجرارات الزراعية
(ماركات - قوى)

Chapter (2)
Agricultural Tractors
(Types - Powers)

الفصل الأول
الجرارات الزراعية
(ماركات)

Section (1)

Agricultural Tractors
(Types)

جدول (٢) عدد الجرارات الزراعية طبقاً للماركات بمحافظة الجمهورية عام ٢٠٢٢

Table (2) Numbers of Agricultural Tractors According to Types In The Governorates, 2022

Governorates	Types (Manufacture Companies)							ماركات (شركات عاملة)		Types (No Longer Manufacture)										ماركات (شركات أغلقت)		المحافظة				
	أخرى Others	فولفو Volvo	دويتس Duets	روسي Belarus	كوبوتا Kubota	جون دير John Deere	كيس New Holand (CIH)	ماس فيرجسون M. F.	عدد الجرارات Tractor Numbers	فورد Ford	إيرو Ebro	نصر Nasr	يوغوسلافى Yugoslavian	فيات Fiat	أليس شالمرز Allis Chalmers	أوليفر Oliver	زيتور Zeitor	رومانى Universal	هانوماج Hanomag	دافيد براون David Braun	فورسون ميجر Ferguson Major		ديرنج انترناشيونال هارفيستر Dering & International Harvester	عدد الجرارات Tractor Numbers	إجمالي عدد الجرارات Total Tractor Numbers	
Alexandria	19	12	-	166	72	-	10	84	363	-	-	71	58	79	-	30	24	126	-	-	-	-	-	388	751	الإسكندرية
Behera	259	9	44	1828	237	2	-	71	2450	105	23	3053	295	751	-	1229	1698	-	1	1	2	51	7208	9658	البحيرة	
Gharbia	1844	9	36	801	875	2	-	260	3827	40	8	4141	425	701	-	613	1172	6	9	10	10	49	7174	11001	الغربية	
Kafr- Elsheikh	307	-	8	1309	1314	7	2	671	3618	60	17	5714	361	1033	48	1	2405	4498	4	15	81	99	14336	17954	كفر الشيخ	
Dakahlia	407	3	10	607	626	5	-	10	1668	1	4	827	137	613	22	16	539	8722	78	-	32	39	11030	12698	الدقهلية	
Damietta	2	-	-	79	75	10	-	97	263	5	-	108	5	44	-	13	1082	-	-	-	7	16	1280	1543	دمياط	
Sharkia	604	1	-	1332	862	5	1	82	2887	17	80	1623	645	720	-	22	344	7673	1	16	7	23	11171	14058	الشرقية	
Ismailia	-	-	2	19	278	-	-	-	299	18	10	181	36	203	-	27	873	-	-	-	-	-	1350	1649	الإسماعيلية	
Port Said	-	1	-	1	25	-	-	-	27	-	-	65	7	40	-	25	91	5	-	-	-	-	233	260	بور سعيد	
Suez	107	-	-	4	13	-	-	-	124	-	-	59	-	4	-	1	32	-	-	-	-	-	96	220	السويس	
Menoufia	897	13	-	589	242	-	-	1	1742	7	-	2813	31	117	11	35	3071	10	-	-	1	217	6313	8055	المنوفية	
Qalyoubia	103	-	55	191	362	6	-	18	735	-	2	674	77	92	-	40	1596	11	2	6	7	2507	2507	3242	القليوبية	
Cairo	3	-	-	12	-	-	-	-	15	-	-	7	-	-	-	-	1	-	-	-	-	-	8	23	القاهرة	
Lower Egypt	4552	48	155	6938	4981	37	13	1294	18018	253	144	19336	2077	4397	81	71	5295	30635	115	43	146	501	63094	81112	جملة الوجة البحري	
Giza	27	-	50	378	45	2	-	17	519	56	100	395	213	5	-	89	599	-	2	16	2	2	1477	1996	الجيزة	
Beni Suef	544	-	50	1778	102	-	-	232	2706	9	54	224	107	29	-	141	897	56	-	103	306	306	1926	4632	بنى سويف	
Fayoum	263	-	-	1503	463	403	-	8	2640	-	-	66	117	130	-	31	601	6	82	28	6	6	1070	3710	الفيوم	
Menia	1002	-	83	1854	313	6	137	-	3395	156	-	236	90	297	-	276	2968	-	94	-	-	174	4291	7686	المنيا	
Middle Egypt	1836	-	183	5513	923	411	137	257	9260	221	154	921	527	461	-	3	537	5065	62	178	147	488	8764	18024	جملة مصر الوسطى	

Publisher: Economic Affairs Sector.

الناشر: قطاع الشؤون الاقتصادية.

تابع جدول (٢) عدد الجرارات الزراعية طبقاً للماركات بمحافظات الجمهورية عام ٢٠٢٢

Table (2) Cont., Numbers of Agricultural Tractors According to Types In The Governorates, 2022

Governorates	Types (Manufacture Companies)							Types (No Longer Manufacture)											Total Tractor Numbers	إجمالي عدد الجرارات	المحافظات				
	أخرى Others	فولفو Volvo	دويتس Duets	روسي Belarus	كوبوتا Kubota	جون دير John Deere	كيس New Holand (CIH)	ماس فيرجسون M. F.	عدد الجرارات Tractor Numbers	فورد Ford	إبرو Ebro	نصر Nasr	يوغوسلافى Yugoslavian	فيات Fiat	أليس شالمرز Allis Chalmers	أوليفر Oliver	زيتور Zeitor	رومانى Universal				هانوماج Hanomag	دافيد براون David Braun	فورسون ميجر Ferguson Major	ديرنج انترناشيونال هارفيستر Dering & International Harvester
Assuit	305	85	21	814	995	18	13	95	2346	99	68	975	434	218	35	35	415	3123	23	42	70	114	5651	7997	أسيوط
Suhag	908	4	11	393	93	5	-	5	1419	10	17	319	131	66	5	-	107	4247	25	15	9	32	4983	6402	سوهاج
Qena	128	2	1	1530	4	-	-	27	1692	17	-	63	109	436	14	4	206	2960	-	7	-	8	3824	5516	قنا
Luxor	109	1	3	707	6	-	-	-	826	18	53	76	63	248	32	-	64	728	386	-	19	-	1687	2513	الأقصر
Aswan	30	-	-	90	-	-	-	-	120	1	-	1363	-	3	-	21	13	-	-	-	-	-	1401	1521	أسوان
Upper Egypt	1480	92	36	3534	1098	23	13	127	6403	145	138	2796	737	971	86	39	813	11071	434	64	98	154	17546	23949	جنينة مصر العليا
Inside the valley	7868	140	374	15985	7002	471	163	1678	33681	619	436	23053	3341	5829	167	113	6645	46771	611	285	391	1143	89404	123085	إجمالي داخل الوادى
New Valley	309	-	-	701	15	15	-	11	1051	10	-	38	110	230	-	-	33	306	4	-	1	4	736	1787	الوادى الجديد
Matruh	31	-	-	940	22	-	-	-	993	15	-	14	15	48	-	65	49	-	-	-	-	-	206	1199	مطروح
Red Sea	4	-	-	11	-	-	-	-	15	-	-	-	-	-	-	2	-	-	-	-	-	-	2	17	البحر الأحمر
North Sinai	6	16	-	49	6	6	-	14	97	19	-	9	-	4	-	4	-	150	-	-	-	-	186	283	شمال سيناء
South Sinai	16	-	-	19	2	-	-	-	37	2	-	44	11	4	-	3	35	-	-	1	-	-	100	137	جنوب سيناء
Noubaria	965	-	-	1137	1881	188	-	-	4171	270	-	735	265	476	-	15	1041	-	-	-	-	-	2802	6973	النوبارية
Outside The Valley	1331	16	-	2857	1926	209	-	25	6364	316	-	840	401	762	0	122	1581	4	4	1	1	4	4032	10396	إجمالي خارج الوادى
Total	9199	156	374	18842	8928	680	163	1703	40045	935	436	23893	3742	6591	167	113	6767	48352	615	286	392	1147	93436	133481	الإجمالي

Publisher: Economic Affairs Sector.

النشر: قطاع الشؤون الاقتصادية.

جدول (٣) عدد الجرارات الزراعية طبقاً للماركات بمراكز وجهات محافظة الإسكندرية عام ٢٠٢٢

Table (3) Numbers of Agricultural Tractors According to Types In The Districts & Locations of Alexandria Governorate, 2022

Districts & Locations	Types (Manufacture Companies)							ماركات (شركات عاملة)											Types (No Longer Manufacture)											ماركات (شركات أغلقت)											Total Tractor Numbers	إجمالي عدد الجرارات	المراكز والجهات
	أخرى Others	فولفو Volvo	دويتس Duets	روسي Belarus	كوبوتا Kubota	جون دير John Deere	كيس New Holand (CIH)	ماس فيرجسون M. F.	عدد الجرارات Tractor Numbers	فورد Ford	إبرو Ebro	نصر Nasr	يوغوسلافى Yugoslavian	فيات Fiat	أليس شالمرز Allis Chalmers	أوليفر Oliver	زيتور Zeitor	رومانى Universal	هانوماج Hanomag	دافيد براون David Braun	فورسون ميجر Ferguson Major	ديرنج انترناشيونال هارفيستر Dering & International Harvester	عدد الجرارات Tractor Numbers																				
Khorshed	8	-	-	-	-	-	-	8	-	-	-	-	-	-	-	-	-	-	-	-	-	-	-	-	-	-	-	8	خورشيد														
Elmaamora	-	-	-	2	-	-	-	2	-	-	25	-	1	-	-	-	1	-	-	-	-	-	27	27	29	المعمورة																	
Elameria	2	-	-	126	15	-	10	175	-	-	33	5	21	-	-	12	13	-	-	-	-	84	84	259	العامةرية																		
Borg Elarab	9	12	-	38	57	-	62	178	-	-	13	53	57	-	30	12	112	-	-	-	-	277	277	455	برج العرب																		
Total	19	12	-	166	72	-	10	84	363	-	-	71	58	79	-	30	24	126	-	-	-	388	388	751	الإجمالي																		

Publisher: Economic Affairs Sector.

الناشر: قطاع الشؤون الاقتصادية.

جدول (٤) عدد الجرارات الزراعية طبقاً للمراكز و جهات محافظة البحيرة عام ٢٠٢٢

Table (4) Numbers of Agricultural Tractors According to Types In The Districts & Locations of Behera Governorate, 2022

Districts & Locations	Types (Manufacture Companies) (شركات عاملة)							Types (No Longer Manufacture) (شركات أغلقت)										Total Tractor Numbers	إجمالي عدد الجرارات	المراكز والجهات												
	Others أخرى	Volvo فولفو	Duets دويتس	Belarus روسي	Kubota كوبوتا	John Deere جون دير	New Holand (CIH) كيس	M. F. ماس فيرجسون	عدد الجرارات	Ford فورد	Ebro إبرو	Nasr نصر	يوغوسلافي	Yugoslavian	Fiat فيات	أليس شالمرز	Allis Chalmers				أوليفر	Oliver	Zeitor زيتور	رومانى	Universal	Hanomag هانوماج	دافيد براون	David Braun	فورسون ميجر	Ferguson Major	ديرنج انترناشيونال هارفيستر	Dering & International Harvester
Koum Hamada	-	-	30	90	50	-	70	240	30	-	111	-	80	-	-	-	-	-	70	100	-	-	-	-	-	-	-	-	-	391	631	كوم حمادة
Elay Elbaroud	8	-	-	178	5	-	-	191	-	-	-	-	144	-	-	-	-	-	604	216	-	-	-	-	-	-	-	-	964	1155	إيتاي البارود	
Shabrakhet	-	-	-	202	49	-	-	251	50	-	53	-	51	-	-	-	-	-	-	401	-	-	-	-	-	2	50	605	856	شبراخيت		
Elrahmania	-	-	-	14	27	-	1	42	-	-	115	62	9	-	-	-	-	-	4	173	-	-	-	-	-	-	-	365	407	الرحمانية		
Damanhour	-	9	14	30	-	-	-	53	20	11	432	31	30	-	-	-	-	15	24	-	-	-	-	-	-	-	-	563	616	دمهور		
Delengat	-	-	-	416	2	-	-	418	-	-	752	122	-	43	-	-	-	-	105	368	-	-	-	-	-	-	-	1347	1765	المنجيات		
Abou Elmatmir	-	-	-	123	-	-	-	123	-	-	8	-	69	-	-	-	-	-	-	278	-	-	-	-	-	-	-	329	452	أبو المطامير		
Janachles	10	-	-	60	42	2	-	114	-	-	5	5	20	-	-	-	-	18	46	-	-	-	-	-	-	-	143	257	جناكيس			
Housh Elsa	-	-	-	166	41	-	-	207	-	-	369	-	20	-	-	-	-	-	-	11	-	-	-	-	-	-	-	400	607	حوش عيسى		
Abou Homos	34	-	-	201	12	-	-	247	5	12	379	62	3	-	-	-	-	26	52	-	-	-	-	-	-	-	-	539	786	أبو حمص		
Kafr - Eldawar	-	-	-	47	4	-	-	51	-	-	277	13	2	-	-	-	-	348	22	-	-	-	1	-	-	-	1	664	715	كفر الدوار		
Elmahmoudia	203	-	-	-	5	-	-	208	-	-	315	-	-	-	-	-	-	-	-	5	-	-	-	-	-	-	-	320	528	المحمودية		
Rashied	-	-	-	87	-	-	-	87	-	-	123	-	-	-	-	-	-	27	-	-	-	-	-	-	-	-	-	150	237	رشيد		
Edeko	-	-	-	-	-	-	-	-	-	-	40	-	-	-	-	-	-	-	-	-	-	-	-	-	-	-	-	40	40	إدكو		
Wadi - Elmatron	-	-	-	200	-	-	-	200	-	-	35	-	300	-	-	-	-	-	-	-	-	-	-	-	-	-	-	335	535	وادي المنطرون		
Organizations	4	-	-	14	-	-	-	18	-	-	39	-	-	-	-	-	-	12	2	-	-	-	-	-	-	-	-	53	71	هيئات		
Total	259	9	44	1828	237	2	71	2450	105	23	3053	295	751	-	-	-	-	1229	1698	-	-	-	1	2	51	51	7208	9658	الإجمالي			

Publisher: Economic Affairs Sector.

الناشر: قطاع الشؤون الاقتصادية.

جدول (٥) عدد الجرارات الزراعية طبقاً للماركات بمراكز وجهات محافظة الغربية عام ٢٠٢٢

Table (5) Numbers of Agricultural Tractors According to Types In The Districts & Locations of Gharbia Governorate, 2022

Districts & Locations	Types (Manufacture Companies) (شركات عاملة)								Types (No Longer Manufacture) (شركات أغلقت)										Total Tractor Numbers	إجمالي عدد الجرارات	المراكز والجهات				
	أخرى Others	فولفو Volvo	دويتس Duets	روسي Belarus	كوبوتا Kubota	جون دير John Deere	كيس New Holand (CIH)	ماس فيرجسون M. F.	عدد الجرارات Tractor Numbers	فورد Ford	إبرو Ebro	نصر Nasr	يوغوسلافى Yugoslavian	فيات Fiat	أليس شالمرز Allis Chalmers	أوليفر Oliver	زيتور Zeitor	رومانى Universal				هانوماج Hanomag	دافيد براون David Braun	فورسون ميجر Ferguson Major	ديرنج انترناشيونال هارفيستر Dering & International Harvester
Tanta	696	-	-	120	276	2	-	17	1111	2	-	1167	-	14	-	-	65	131	-	8	2	5	1394	2505	طنطا
Kotour	-	-	-	288	69	-	-	208	565	-	-	-	182	70	-	-	448	105	-	-	-	-	805	1370	قطور
Elsanta	115	-	-	77	38	-	-	-	230	1	8	474	24	25	-	-	11	135	-	-	-	-	678	908	المنطقة
Zefta	12	3	36	4	70	-	-	-	125	3	-	993	-	7	-	-	-	26	6	1	2	39	1077	1202	زفتى
Kafir - Elzaiat	280	6	-	57	245	-	-	-	588	24	-	861	31	-	-	14	96	-	-	-	-	-	1026	1614	كفر الزيات
Basion	62	-	-	175	-	-	-	-	237	-	-	617	117	-	-	-	-	182	-	-	-	-	916	1153	بسيون
Elmahala Elkobra	-	-	-	70	28	-	-	35	133	10	-	-	48	580	-	75	184	-	-	-	-	5	902	1035	المنحة الكبرى
Samannoud	679	-	-	10	149	-	-	-	838	-	-	29	23	5	-	-	-	313	-	-	6	-	376	1214	سمنود
Total	1844	9	36	801	875	2	-	260	3827	40	8	4141	425	701	-	-	613	1172	6	9	10	49	7174	11001	الإجمالي

Publisher: Economic Affairs Sector.

الناشر: قطاع الشؤون الاقتصادية.

جدول (٦) عدد الجرارات الزراعية طبقاً للماركات بمراكز وجهات محافظة كفر الشيخ عام ٢٠٢٢

Table (6) Numbers of Agricultural Tractors According to Types In The Districts & Locations of Kafr - Elsheikh Governorate, 2022

Districts & Locations	ماركات (شركات عاملة) (Types (Manufacture Companies)							ماركات (شركات أغلقت) (Types (No Longer Manufacture)										ماركات (شركات أغلقت) (Types (No Longer Manufacture)		إجمالي عدد الجرارات Total Tractor Numbers	المراكز والجهات				
	أخرى Others	فولفو Volvo	دويتس Duets	روسي Belarus	كوبوتا Kubota	جون دير John Deere	كيس New Holand (CIH)	ماس فيرجسون M. F.	عدد الجرارات Tractor Numbers	فورد Ford	إبرو Ebro	نصر Nasr	يوغوسلافى Yugoslavian	فيات Fiat	أليس شالمرز Allis Chalmers	أوليفر Oliver	زيتور Zeitor	رومانى Universal	هانوماج Hanomag			دافيد براون David Braun	فورسون ميجر Ferguson Major	ديرنج انترناشيونال هارفيستر Dering & International Harvester	عدد الجرارات Tractor Numbers
Kafr - Elsheikh	1	-	-	716	-	-	1	21	739	-	12	928	35	19	-	-	177	512	-	-	-	18	1701	2440	كفر الشيخ
Elriad	-	-	-	40	10	-	-	210	260	-	-	75	20	20	-	20	100	100	-	-	-	-	235	495	الرياض
Dsouk	45	-	-	110	190	-	-	-	345	50	-	480	-	20	-	120	230	230	-	-	-	80	980	1325	دسوق
Qelen	-	-	5	25	10	5	-	-	45	-	-	330	25	-	30	220	220	-	-	-	5	610	655	قطين	
Fowah	-	-	-	11	65	-	-	11	87	-	5	290	12	2	5	18	18	18	-	-	26	-	358	445	فوه
Matobus	67	-	-	36	-	-	-	87	190	-	-	278	40	-	11	45	45	-	-	-	18	-	392	582	مطويس
Sidi Salem	-	-	-	100	1000	-	-	260	1360	-	-	3000	200	900	-	2000	1700	-	-	-	-	-	7800	9160	سجدي سالم
Biala	19	-	-	128	5	-	-	18	170	-	-	151	25	-	10	808	808	3	-	-	-	-	1010	1180	بيلا
Elhamoul	-	-	-	50	-	-	-	-	50	-	-	10	-	-	5	205	205	-	-	-	32	-	252	302	الحامول
Elborolous	95	-	-	20	-	-	-	-	115	-	-	53	4	-	25	169	169	-	-	-	-	-	251	366	البرلس
Production Sector Organizations	5	-	-	22	-	-	-	-	27	-	-	13	-	28	-	2	2	-	-	-	-	-	43	70	هيئة قطاع الإنتاج
General Supervising Dpt.	-	-	-	45	34	-	-	53	132	4	-	95	-	-	35	2	473	1	-	-	-	-	610	742	المراقبة العامة
Mechanical Agr. in Sakha	35	-	-	2	-	1	1	3	42	3	-	9	-	13	1	16	16	-	-	15	-	1	58	100	الزراعة الآلية بمسحا
Mechanical Agr. in Meet Eldeba	1	-	3	2	-	1	-	-	7	3	-	2	-	1	-	-	-	-	-	-	-	-	6	13	الزراعة الآلية بميت الدبية
Delta Company for Sugar	14	-	-	2	-	-	-	8	24	-	-	-	-	-	-	-	-	-	-	-	-	-	-	24	شركة القنا للسكر
Landes Improvement Administration	25	-	-	-	-	-	-	-	25	-	-	-	-	30	-	-	-	-	-	-	-	-	30	55	هيئة تحسين الأراضي
Total	307	-	8	1309	1314	7	2	671	3618	60	17	5714	361	1033	48	1	2405	4498	4	15	81	99	14336	17954	الإجمالي

Publisher: Economic Affairs Sector.

الناشر: قطاع الشؤون الاقتصادية.

جدول (٧) عدد الجرارات الزراعية طبقاً للمراكز و جهات محافظة الدقهلية عام ٢٠٢٢

Table (7) Numbers of Agricultural Tractors According to Types In The Districts & Locations of Dakahlia Governorate, 2022

Districts & Locations	Types (Manufacture Companies)							Types (No Longer Manufacture)							إجمالي عدد الجرارات		المراكز والجهات									
	أخرى Others	فولفو Volvo	دويتس Duets	روسي Belarus	كوبوتا Kubota	جون دير John Deere	كيس New Holand (CIH)	ماس فيرجسون M. F.	عدد الجرارات Tractor Numbers	فورد Ford	إبرو Ebro	نصر Nasr	يوغوسلافى Yugoslavian	فيات Fiat	أليس شالمرز Allis Chalmers	أوليفر Oliver		زيتور Zeitor	رومانى Universal	هانوماج Hanomag	دافيد براون David Braun	فورسون ميجر Ferguson Major	ديرنج انترناشيونال هارفيستر Dering & International Harvester	عدد الجرارات Tractor Numbers		
Meet Ghamr	-	-	-	-	42	-	-	-	42	-	-	161	-	-	-	-	-	1025	-	-	-	-	-	1186	1228	ميت غمر
Agga	190	3	1	27	487	5	-	2	715	-	4	48	13	1	-	-	8	524	11	-	3	3	615	1330	أجا	
Senblawain	189	-	-	-	68	-	-	8	265	-	-	116	2	-	-	16	-	248	-	-	-	-	-	382	647	الستيلاروين
Tny Elamadid	-	-	-	-	-	-	-	-	-	-	-	-	-	-	-	-	-	706	-	-	-	-	-	706	706	تقى الأمير
Mansoura	-	-	-	94	-	-	-	-	94	-	-	30	67	30	-	-	69	1868	66	-	27	10	2167	2261	المنصورة	
Dekernes	10	-	-	49	1	-	-	-	60	-	-	19	6	8	-	-	29	491	-	-	2	-	555	615	دكرنس	
Meet Sweed	-	-	9	12	4	-	-	-	25	-	-	50	8	71	-	98	508	-	-	-	-	-	735	760	ميت سويد	
Menyat Elnasr	-	-	-	255	-	-	-	-	255	-	-	165	-	-	-	205	1025	-	-	-	-	-	1395	1650	منية النصر	
Manzala	-	-	-	90	1	-	-	-	91	1	-	178	41	20	22	-	80	680	1	-	-	26	1049	1140	المنزلة	
Talkha	18	-	-	1	23	-	-	-	42	-	-	3	-	1	-	-	-	547	-	-	-	-	551	593	طلخا	
Sherbeen	-	-	-	-	-	-	-	-	-	-	-	-	-	482	-	-	-	131	-	-	-	-	613	613	شربين	
Belkas	-	-	-	79	-	-	-	-	79	-	-	57	-	-	-	-	50	969	-	-	-	-	1076	1155	بلقاس	
Total	407	3	10	607	626	5	-	10	1668	1	4	827	137	613	22	16	539	8722	78	-	32	39	11030	12698	الإجمالي	

Publisher: Economic Affairs Sector.

الناشر: قطاع الشؤون الاقتصادية.

جدول (٨) عدد الجرارات الزراعية طبقاً للمراكز و جهات محافظة دمياط عام ٢٠٢٢

Table (8) Numbers of Agricultural Tractors According to Types In The Districts & Locations of Damietta Governorate, 2022

Districts & Locations	Types (Manufacture Companies) (شركات عاملة)							Types (No Longer Manufacture) (شركات أغلقت)											Total Tractor Numbers	إجمالي عدد الجرارات	المراكز والجهات				
	أخرى Others	فولفو Volvo	دويتس Duets	روسي Belarus	كوبوتا Kubota	جون دير John Deere	كيس New Holand (CIH)	ماس فيرجسون M. F.	عدد الجرارات Tractor Numbers	فورد Ford	إبرو Ebro	نصر Nasr	يوغوسلافي Yugoslavian	فيات Fiat	أليس شالمرز Allis Chalmers	أوليفر Oliver	زيتور Zeitor	رومانى Universal				هانوماج Hanomag	دافيد براون David Braun	فوريسون ميجر Ferguson Major	ديرنج انترناشيونال هارفيستر Dering & International Harvester
Damietta	-	-	-	24	-	-	-	1	25	1	-	37	2	9	-	-	11	51	-	-	-	2	113	138	دمياط
Faraskoor	-	-	-	7	26	-	-	15	48	3	-	23	-	-	-	-	-	285	-	-	-	-	311	359	فارسكور
Elzarka	-	-	-	13	-	10	-	-	23	-	25	2	1	-	-	-	-	169	-	-	-	-	197	220	الزرقا
Kafr - Saad	2	-	-	35	49	-	-	13	99	1	-	23	1	34	-	-	2	316	-	-	2	4	383	482	كفر سعد
Kafr - Elbatikh	-	-	-	-	-	-	-	68	68	-	-	-	-	-	-	-	-	261	-	-	5	10	276	344	كفر البطيخ
Total	2	-	-	79	75	10	-	97	263	5	-	108	5	44	-	-	13	1082	-	-	7	16	1280	1543	الإجمالي

Publisher: Economic Affairs Sector.

الناشر: قطاع الشؤون الاقتصادية.

جدول (٩) عدد الجرارات الزراعية طبقاً للماركات بمراكز وجهات محافظة الشرقية عام ٢٠٢٢

Table (9) Numbers of Agricultural Tractors According to Types In The Districts & Locations of Sharkia Governorate, 2022

Districts & Locations	Types (Manufacture Companies) (شركات عاملة)							Types (No Longer Manufacture) (شركات أغلقت)										Total Tractor Numbers	إجمالي عدد الجرارات	المراكز والجهات						
	Others أخرى	Volvo فولفو	Duets دويتس	Belarus روسي	Kubota كوبوتا	John Deere جون دير	New Holand (CIH) كيس	M. F. ماس فيرجسون	عدد الجرارات Tractor Numbers	Ford فورد	Ebro إبرو	Nasr نصر	يوغوسلافي Yugoslavian	فيات Fiat	أليس شالمرز Allis Chalmers	أوليفر Oliver	زيتور Zeitor				رومانى Universal	هانوماج Hanomag	دافيد براون David Braun	فورسون ميجر Ferguson Major	ديرنج انترناشيونال هارفيستر Dering & International Harvester	عدد الجرارات Tractor Numbers
Zakazeek	-	-	-	35	5	3	-	-	43	-	-	77	200	-	-	-	75	1800	-	-	-	-	-	2152	2152	الزقازيق
Kenayat	-	-	-	815	55	-	-	-	870	10	-	25	25	-	-	-	-	173	-	12	-	-	235	278	القبانيات	
Menia Elkamh	-	-	-	22	20	-	-	-	42	-	-	510	55	315	-	-	-	125	-	-	-	-	1015	1885	منيا القمح	
Belbais	-	-	-	18	50	-	-	-	81	-	-	20	20	40	-	-	-	683	-	-	-	-	763	805	بليس	
Mashtoot Elsonck	13	-	-	5	60	-	-	-	115	80	-	49	5	-	-	-	-	185	-	-	-	-	239	320	مشقول السوق	
Abou Hamad	30	-	-	-	-	-	-	-	-	-	-	-	-	25	15	-	-	425	-	-	-	20	565	680	أبو حماد	
Hehia	-	-	-	44	20	-	-	-	96	-	-	97	-	-	-	4	-	377	-	-	-	-	474	474	ههيا	
Ebrahinnya	32	-	-	18	25	-	-	-	532	1	-	29	26	-	-	4	-	140	-	-	-	-	199	295	الإبراهيمية	
Diarb Negn	489	-	-	200	200	-	-	-	200	-	-	126	21	6	6	17	-	750	-	-	6	-	933	1465	ديرب نجم	
Abou Kbeer	-	-	-	20	300	-	-	-	370	-	-	100	-	200	-	3	-	400	-	-	-	-	500	700	أبو كبير	
Kafir - Sakr	-	-	-	-	-	-	-	-	-	-	-	34	3	200	3	40	-	320	-	-	-	-	680	1050	كفر صقر	
Awlad - Sakr	-	-	-	-	-	-	-	-	-	-	-	-	20	20	-	-	-	400	-	-	-	-	400	400	أولاد صقر	
El Sofia	-	-	-	174	3	-	-	-	179	-	-	4	3	25	-	157	7	271	-	-	-	2	14	193	الصفوفية	
Kassasin Elazhar	-	-	-	-	-	-	-	-	40	-	-	65	130	-	-	-	-	271	-	-	-	-	650	650	قصاصين الأزهر	
Telrak	-	-	-	5	35	-	-	-	19	-	-	2	10	-	-	5	-	35	-	-	-	-	52	92	تراك	
Fakous	10	-	-	-	9	-	-	-	40	-	-	213	3	2	-	1	-	79	-	-	-	-	298	317	فكوس	
Kafir Elashkum	-	-	-	-	3	1	-	-	4	-	-	22	-	45	-	-	-	58	-	-	-	-	80	84	كفر الأشقم	
Hosaymia	6	-	-	-	22	-	-	-	28	-	-	59	-	32	-	-	-	445	-	-	-	-	549	577	الحسينية	
San Elhagar	-	-	-	40	20	-	-	-	60	-	-	71	16	-	-	27	-	334	-	-	-	-	480	540	صان الحجر	
Abou Omer	-	-	-	8	-	-	-	-	8	-	-	3	8	-	-	-	-	90	-	-	-	-	101	109	منشأة أبو عمر	
Kassasin Elshark	-	-	-	-	15	-	-	-	17	5	-	23	-	10	-	-	-	30	-	-	-	-	68	85	قصاصين الشرق	
Elsalhia	2	1	-	128	20	1	-	-	161	-	-	10	100	-	1	15	-	300	-	4	-	1	434	595	الصالحية الجديدة	
Elqtrin	22	-	-	-	-	-	-	-	22	-	-	84	-	-	-	-	-	206	-	-	-	-	290	312	القرين	
Total	604	1	-	1332	862	5	1	82	2887	17	80	1623	645	720	-	22	344	7673	1	16	7	23	11171	14058	الإجمالي	

Publisher: Economic Affairs Sector.

الناشر: قطاع الشؤون الاقتصادية.

جدول (١٠) عدد الجرارات الزراعية طبقاً للماركات بمراكز وجهات محافظة الإسماعيلية عام ٢٠٢٢

Table (10) Numbers of Agricultural Tractors According to Types In The Districts & Locations of Ismailia Governorate, 2022

Districts & Locations	ماركات (شركات عاملة) (Manufacture Companies) Types								ماركات (شركات أغلقت) (No Longer Manufacture) Types										إجمالي عدد الجرارات Total Tractor Numbers	المراكز والجهات					
	أخرى Others	فولفو Volvo	دويتس Duets	روسي Belarus	كوبوتا Kubota	جون دير John Deere	كيس New Holand (CIH)	ماس فيرجسون M. F.	عدد الجرارات Tractor Numbers	فورد Ford	إبرو Ebro	نصر Nasr	يوغوسلافى Yugoslavian	فيات Fiat	أليس شالمرز Allis Chalmers	أوليفر Oliver	زيتور Zeitor	رومانى Universal			هانوماج Hanomag	دافيد براون David Braun	فورسون ميجر Ferguson Major	ديرنج انترناشيونال هارفيستر Dering & International Harvester	عدد الجرارات Tractor Numbers
Ismailia	-	-	2	4	-	-	-	6	6	10	30	6	24	-	2	5	19	-	-	-	-	-	102	108	الإسماعيلية
Fated	-	-	-	-	3	-	-	3	12	-	34	-	11	-	-	5	43	-	-	-	-	-	105	108	فايد
Eltaill Elkbeer	-	-	-	-	18	-	-	18	-	-	-	-	4	-	-	-	29	-	-	-	-	-	33	51	التل الكبير
West Kantara	-	-	-	-	-	-	-	-	-	-	71	-	-	-	-	-	282	-	-	-	-	-	353	353	القطرة غرب
East Kantara	-	-	-	-	238	-	-	238	-	-	31	30	114	-	-	17	135	-	-	-	-	-	327	565	القطرة شرق
Elkassasin	-	-	-	-	19	-	-	19	-	-	13	-	5	-	-	-	107	-	-	-	-	-	125	144	القصاصين
Abou Soier	-	-	-	15	-	-	-	15	-	-	2	-	45	-	-	-	258	-	-	-	-	-	305	320	أبو صوير
Total	-	-	2	19	278	-	-	299	18	10	181	36	203	-	2	27	873	-	-	-	-	-	1350	1649	الإجمالي

Publisher: Economic Affairs Sector.

الناشر: قطاع الشؤون الاقتصادية.

جدول (١١) عدد الجرارات الزراعية طبقاً للماركات بمراكز وجهات محافظة بور سعيد عام ٢٠٢٢

Table (11) Numbers of Agricultural Tractors According to Types In The Districts & Locations of Port Said Governorate, 2022

Districts & Locations	ماركات (شركات عاملة) (Manufacture Companies) Types								ماركات (شركات أغلقت) (No Longer Manufacture) Types											إجمالي عدد الجرارات Total Tractor Numbers	المراكز والجهات				
	أخرى Others	فولفو Volvo	دويتس Duets	روسي Belarus	كوبوتا Kubota	جون دير John Deere	كيس New Holand (CIH)	ماس فيرجسون M. F.	عدد الجرارات Tractor Numbers	فورد Ford	إبرو Ebro	نصر Nasr	يوغوسلافى Yugoslavian	فيات Fiat	أليس شالمرز Allis Chalmers	أوليفر Oliver	زيتور Zeitor	رومانى Universal	هانوماج Hanomag			دافيد براون David Braun	فورسون ميجر Ferguson Major	ديرنج انترناشيونال هارفيستر Dering & International Harvester	عدد الجرارات Tractor Numbers
El dawahy Administration	-	-	-	-	-	-	-	-	-	-	20	-	-	-	-	-	-	36	-	-	-	-	56	56	إدارة الضواحي
Port Said District Administration	-	-	-	1	-	-	-	1	-	-	-	2	2	-	-	4	10	-	-	-	-	-	18	19	إدارة مركز بور سعيد
Sahl Eltena Administration	-	1	-	-	25	-	-	26	-	-	45	5	38	-	-	21	45	5	-	-	-	-	159	185	إدارة سهل الطينة
Total	-	1	-	1	25	-	-	27	-	-	65	7	40	-	-	25	91	5	-	-	-	233	260	الإجمالي	

Publisher: Economic Affairs Sector.

الناشر: قطاع الشؤون الاقتصادية.

جدول (١٢) عدد الجرارات الزراعية طبقاً للماركات بمراكز وجهات محافظة السويس عام ٢٠٢٢

Table (12) Numbers of Agricultural Tractors According to Types In The Districts & Locations of Suez Governorate, 2022

Districts & Locations	Types (Manufacture Companies) (شركات عاملة)							Types (No Longer Manufacture) (شركات أغلقت)												Total Tractor Numbers	المراكز والجهات					
	أخرى Others	فولفو Volvo	دويتس Duets	روسي Belarus	كوبوتا Kubota	جون دير John Deere	كيس New Holand (CIH)	ماس فيرجسون M. F.	عدد الجرارات Tractor Numbers	فورد Ford	إبرو Ebro	نصر Nasr	يوغوسلافي Yugoslavian	فيات Fiat	أليس شالمرز Allis Chalmers	أوليفر Oliver	زيتور Zeitor	روماني Universal	هانوماج Hanomag			دافيد براون David Braun	فورسون ميجر Ferguson Major	ديرنج انترناشيونال هارفيستر Dering & International Harvester	عدد الجرارات Tractor Numbers	
Elgabalayat	24	-	-	3	3	-	-	-	30	-	-	-	-	2	-	-	-	2	-	-	-	-	-	4	34	الجبلايات
Amer	-	-	-	-	-	-	-	-	-	-	17	-	-	-	-	-	-	-	-	-	-	-	-	17	17	عامر
Elganain	-	-	-	-	-	-	-	-	-	-	26	-	1	-	-	-	-	2	-	-	-	-	-	29	29	الجانين
Eishalowfa	-	-	-	1	-	-	-	-	1	-	11	-	-	-	-	-	1	21	-	-	-	-	-	33	34	الشلوفة
Shandora	29	-	-	-	-	-	-	-	29	-	-	-	-	-	-	-	7	-	-	-	-	-	-	7	36	شندورة
Kabreet	20	-	-	-	-	-	-	-	20	-	-	-	-	-	-	-	-	-	-	-	-	-	-	-	20	كبريت
Genifa	22	-	-	-	-	-	-	-	22	-	-	-	-	-	-	-	-	-	-	-	-	-	-	-	22	جنيفة
Fisal	12	-	-	-	10	-	-	-	22	-	5	-	1	-	-	-	-	-	-	-	-	-	-	6	28	فيصل
Total	107	-	-	4	13	-	-	-	124	-	59	-	4	-	-	-	1	32	-	-	-	-	-	96	220	الإجمالي

Publisher: Economic Affairs Sector.

الناشر: قطاع الشؤون الاقتصادية.

جدول (١٣) عدد الجرارات الزراعية طبقاً للمراكز و جهات محافظة المنوفية عام ٢٠٢٢

Table (13) Numbers of Agricultural Tractors According to Types In The Districts & Locations of Menoufia Governorate, 2022

Districts & Locations	Types (Manufacture Companies) (مراكات (شركات عاملة)								Types (No Longer Manufacture) (مراكات (شركات أغلقت)										Total Tractor Numbers	إجمالي عدد الجرارات	المراكز والجهات				
	أخرى Others	فولفو Volvo	دويتس Duets	روسي Belarus	كوبوتا Kubota	جون دير John Deere	كيس New Holand (CIH)	ماس فيرجسون M. F.	عدد الجرارات Tractor Numbers	فورد Ford	إيرو Ebro	نصر Nasr	يوغوسلافى Yugoslavian	فيات Fiat	أليس شالمرز Allis Chalmers	أوليفر Oliver	زيتور Zeitor	رومانى Universal				هانوماج Hanomag	دافيد براون David Braun	فوريسون ميجر Ferguson Major	ديرنج انترناشيونال هارفيستر Dering & International Harvester
Asmoun	10	-	-	-	-	-	-	10	-	-	739	-	-	-	-	-	-	447	-	-	-	-	1186	1196	أشمون
Elbagour	16	-	-	2	-	-	-	18	-	-	411	-	-	-	-	-	-	269	-	-	-	-	680	698	الباجرور
Eshohada	48	-	-	15	1	-	1	65	-	-	165	13	99	11	-	10	83	9	-	-	3	393	458	الشهداء	
Perkat Elsaba	289	-	-	17	16	-	-	322	1	-	154	-	-	-	-	20	208	-	-	-	-	-	363	685	بركة السبع
Tala	242	-	-	77	25	-	-	344	6	-	97	-	10	-	-	20	403	-	-	-	214	750	1094	تالا	
Shebeen Elkoum	100	-	-	152	97	-	-	349	-	-	435	-	-	-	-	-	362	-	-	-	-	-	797	1146	شبين الكوم
Qwesna	125	-	-	37	34	-	-	196	-	-	517	15	2	-	2	303	-	303	-	1	-	-	840	1036	قويسنا
Menouf	67	13	-	222	69	-	-	371	-	-	207	3	6	-	3	889	107	1	-	-	-	-	1109	1480	منوف
Elsadat	-	-	-	67	-	-	-	67	-	-	88	-	-	-	-	-	107	-	-	-	-	-	195	262	السادات
Total	897	13	-	589	242	-	1	1742	7	-	2813	31	117	11	-	35	3071	10	-	1	217	6313	8055	الإجمالي	

Publisher: Economic Affairs Sector.

الناشر: قطاع الشؤون الاقتصادية.

جدول (١٤) عدد الجرارات الزراعية طبقاً للمراكز و جهات محافظة القليوبية عام ٢٠٢٢

Table (14) Numbers of Agricultural Tractors According to Types In The Districts & Locations of Qalyoubia Governorate, 2022

Districts & Locations	Types (Manufacture Companies)								Types (No Longer Manufacture)											Total Tractor Numbers	إجمالي عدد الجرارات	المراكز والجهات				
	أخرى Others	فولفو Volvo	دويتس Duets	روسي Belarus	كوبوتا Kubota	جون دير John Deere	كيس (CIH) New Holand	ماس فيرجسون M. F.	عدد الجرارات Tractor Numbers	فورد Ford	إبرو Ebro	نصر Nasr	يوغوسلافى Yugoslavian	فيات فيات Fiat	أليس شالمرز Allis Chalmers	أوليفر أوليفر Oliver	زيتور Zeitor	رومانى Universal	هانوماج Hanomag				دافيد براون David Braun	فورسون ميجر Ferguson Major	ديرنج انترناشيونال هارفيستر Dering & International Harvester	عدد الجرارات Tractor Numbers
Banba	-	-	55	-	20	-	-	5	80	-	-	326	29	-	-	-	12	301	-	-	-	3	-	671	751	بنها
Kafr - Shokr	-	-	-	33	10	-	-	-	43	-	2	47	-	14	-	-	-	112	-	2	-	4	-	181	224	كفر شكر
Toukh	26	-	-	29	226	-	-	-	281	-	-	140	20	48	-	18	388	5	-	-	-	-	-	619	900	طوخ
Qalyoub	72	-	-	21	16	1	-	1	111	-	-	113	-	8	4	417	1	549	-	-	3	3	-	549	660	قليوب
Elkanater Elkhayria	5	-	-	9	38	-	-	2	54	-	-	10	6	6	1	153	-	176	-	-	-	-	-	176	230	القاطر الخيرية
Shebeen Elkanater	-	-	-	31	52	5	-	10	98	-	-	13	22	7	5	215	5	267	-	-	-	-	-	267	365	شبين القاطر
Elkhanka	-	-	-	68	-	-	-	-	68	-	-	25	-	9	-	10	-	44	-	-	-	-	-	44	112	الخانكة
Total	103	-	55	191	362	6	-	18	735	-	2	674	77	92	-	40	1596	11	2	6	7	-	2507	3242	الإجمالي	

Publisher: Economic Affairs Sector.

الناشر: قطاع الشؤون الاقتصادية.

جدول (١٥) عدد الجرارات الزراعية طبقاً للمراكز ومناطق محافظات القاهرة عام ٢٠٢٢

Table (15) Numbers of Agricultural Tractors According to Types In The Districts & Locations of Cairo Governorate, 2022

Districts & Locations	مراكات (شركات عاملة) (Manufacture Companies) Types										مراكات (شركات أغلقت) (No Longer Manufacture) Types										إجمالي عدد الجرارات Total Tractor Numbers	المراكز والجهات													
	أخرى Others	فولفو Volvo	دويتس Duets	روسي Belarus	كوبوتا Kubota	جون دير John Deere	كيس New Holand (CIH)	ماس فيرجسون M. F.	عدد الجرارات Tractor Numbers	فورد Ford	إبرو Ebro	نصر Nasr	يوغوسلافى Yugoslavian	فيات Fiat	أليس شالمرز Allis Chalmers	أوليفر Oliver	زيتور Zeitor	رومانى Universal	هانوماج Hanomag	دافيد براون David Braun			فورسون ميجر Ferguson Major	ديرنج انترناشيونال هارفيستر Dering & International Harvester	عدد الجرارات Tractor Numbers										
Elmadi	3	-	-	1	-	-	-	-	-	-	-	-	-	-	-	-	-	-	-	-	-	-	4	-	-	-	-	-	-	-	-	-	1	5	المعادى
Mataria Administration	-	-	-	-	-	-	-	-	-	-	-	-	-	-	-	-	-	-	-	-	-	-	-	-	-	-	-	-	-	-	-	-	6	إدارة المطرية	
Elsalam	-	-	-	11	-	-	-	-	-	-	-	-	-	-	-	-	-	-	-	-	-	-	-	-	-	-	-	-	-	-	-	1	12	السلام	
Total	3	-	-	12	-	-	-	-	-	-	-	-	-	-	-	-	-	-	-	-	-	-	-	-	-	-	-	-	-	-	-	8	23	الإجمالى	

Publisher: Economic Affairs Sector.

الناشر: قطاع الشؤون الاقتصادية.

جدول (١٦) عدد الجرارات الزراعية طبقاً للمراكز وجهات محافظة الجيزة عام ٢٠٢٢

Table (16) Numbers of Agricultural Tractors According to Types In The Districts & Locations of Giza Governorate, 2022

Districts & Locations	Types (Manufacture Companies)							Types (No Longer Manufacture)										Total Tractor Numbers	إجمالي عدد الجرارات	المراكز والجهات						
	أخرى Others	فولفو Volvo	دويتس Duets	روسي Belarus	كوبوتا Kubota	جون دير John Deere	كيس New Holand (CIH)	ماس فيرجسون M. F.	عدد الجرارات Tractor Numbers	فورد Ford	إيرو Ebro	نصر Nasr	يوغوسلافى Yugoslavian	فيات Fiat	أليس شالمرز Allis Chalmers	أوليفر Oliver	زيتور Zeitor				رومانى Universal	هانوماج Hanomag	دافيد براون David Braun	فورسون ميجر Ferguson Major	ديرنج انترناشيونال هارفيستر Dering & International Harvester	عدد الجرارات Tractor Numbers
Embaha	-	-	-	40	40	-	-	8	88	-	-	40	20	-	-	-	6	60	-	-	-	-	-	126	214	إمبابية
Monshat Elkanater	-	-	-	15	2	-	-	5	22	-	-	70	10	1	-	-	10	20	-	-	-	2	2	113	135	مشاة القناطر
Kerdasa	-	-	-	5	3	-	-	1	9	-	-	5	6	-	-	-	5	5	-	-	11	-	-	32	41	كرامسة
Osiem	-	-	-	13	-	-	-	-	13	-	-	47	-	-	-	-	-	121	-	-	-	-	-	168	181	أوسيم
Giza	7	-	-	45	-	-	-	-	52	6	-	72	-	-	-	-	-	43	-	-	-	-	-	121	173	الجيزة
Badrashin	-	-	-	-	-	2	-	3	5	-	4	5	4	-	-	5	5	-	-	2	5	-	-	30	35	البدرشين
Elaiat	-	-	50	190	-	-	-	-	240	50	100	90	100	-	-	55	165	-	-	-	-	-	-	560	800	العياط
Elsaf	-	-	-	20	-	-	-	-	20	-	-	17	22	-	-	8	90	-	-	-	-	-	-	137	157	الصف
Atfih	20	-	-	40	-	-	-	-	60	-	-	50	40	-	-	-	50	-	-	-	-	-	-	140	200	أطفيح
Elwahat Elbahria	-	-	-	10	-	-	-	-	10	-	-	-	10	-	-	-	40	-	-	-	-	-	-	50	60	الواحات البحرية
Total	27	-	50	378	45	2	-	17	519	56	100	395	213	5	-	-	89	599	-	2	16	2	1477	1996	الإجمالي	

Publisher: Economic Affairs Sector.

الناشر: قطاع الشؤون الاقتصادية.

جدول (١٧) عدد الجرارات الزراعية طبقاً للمراكز وبعثات محافظة بني سويف عام ٢٠٢٢

Table (17) Numbers of Agricultural Tractors According to Types In The Districts & Locations of Beni Suef Governorate, 2022

Districts & Locations	Types (Manufacture Companies)							مراكات (شركات عاملة)											Types (No Longer Manufacture)											مراكات (شركات أغلقت)			مراكات (شركات أعتقت)		Total Tractor Numbers	إجمالي عدد الجرارات	المراكز والبعثات
	أخرى Others	فولفو Volvo	دويتس Duets	روسي Belarus	كوبوتا Kubota	جون دير John Deere	كيس New Holand (CIH)	ماس فيرجسون M. F.	عدد الجرارات Tractor Numbers	فورد Ford	إبرو Ebro	نصر Nasr	يوغوسلافى Yugoslavian	فيات Fiat	أليس شالمرز Allis Chalmers	أوليفر Oliver	زيتور Zeitor	رومانى Universal	هانوماج Hanomag	دافيد براون David Braun	فورسون ميجر Ferguson Major	ديرنج انترناشيونال هارفيستر Dering & International Harvester	عدد الجرارات Tractor Numbers	إجمالي عدد الجرارات													
Elwasta	8	-	-	113	-	-	-	117	238	-	-	70	-	-	-	-	87	154	-	-	103	150	564	802	الواسطى												
Naser	133	-	-	106	68	-	-	-	307	-	-	73	9	-	-	48	74	56	-	-	-	-	260	567	ناصر												
Beni Suef	10	-	50	-	-	-	-	110	170	-	-	73	-	-	-	-	104	-	-	-	-	115	292	462	بني سويف												
Ahnasya	94	-	-	467	16	-	-	-	577	2	-	6	5	4	-	2	164	-	-	-	-	-	183	760	أهاسيا												
Beba	78	-	-	290	-	-	-	-	368	-	-	-	102	-	-	-	132	-	-	-	-	-	234	602	بيبا												
Samasta	8	-	-	614	6	-	-	5	633	7	-	2	-	16	4	84	-	-	-	-	-	16	129	762	سمسطا												
Elflashn	213	-	-	188	12	-	-	-	413	-	54	-	-	-	-	-	185	-	-	-	-	25	264	677	الفشن												
Total	544	-	50	1778	102	-	-	232	2706	9	54	224	107	29	-	141	897	56	-	103	306	1926	4632	الإجمالي													

Publisher: Economic Affairs Sector.

الناشر: قطاع الشؤون الاقتصادية.

جدول (١٨) عدد الجرارات الزراعية طبقاً للمراكز وجهات محافظة الفيوم عام ٢٠٢٢

Table (18) Numbers of Agricultural Tractors According to Types In The Districts & Locations of Fayoum Governorate, 2022

Districts & Locations	Types (Manufacture Companies) (شركات عاملة)								Types (No Longer Manufacture) (شركات أغلقت)											Total Tractor Numbers	إجمالي عدد الجرارات	المراكز والجهات			
	أخرى Others	فولفو Volvo	دويتس Duets	روسي Belarus	كوبوتا Kubota	جون دير John Deere	كيس New Holand (CIH)	ماس فيرجسون M. F.	عدد الجرارات Tractor Numbers	فورد Ford	إبرو Ebro	نصر Nasr	يوغوسلافى Yugoslavian	فيات Fiat	أليس شالمرز Allis Chalmers	أوليفر Oliver	زيتور Zeitor	رومانى Universal	هانوماج Hanomag				دافيد براون David Braun	فورسون ميجر Ferguson Major	ديرنج انترناشيونال هارفيستر Dering & International Harvester
Fayoum	256	-	-	820	450	-	-	-	1526	-	-	25	40	80	-	-	19	263	-	-	-	-	427	1953	الفيوم
Snoras	-	-	-	288	-	-	-	-	288	-	-	-	-	-	-	-	-	77	-	-	-	-	77	365	سنورس
Tamya	-	-	-	-	6	402	-	8	416	-	-	-	-	-	3	-	-	-	6	80	26	1	116	532	طامية
Atsa	-	-	-	263	-	-	-	-	263	-	-	4	2	-	-	2	80	-	-	-	-	-	88	351	أطسا
Abshway	7	-	-	50	7	-	-	-	64	-	41	33	45	-	-	-	88	-	-	-	-	-	207	271	أبشواى
Yousuf ElsdEEK	-	-	-	82	-	1	-	-	83	-	-	40	3	-	-	10	93	-	2	2	5	155	238	يوسف الصديق	
Total	263	-	-	1503	463	403	-	8	2640	-	-	66	117	130	-	3	31	601	6	82	28	6	1070	3710	الإجمالي

Publisher: Economic Affairs Sector.

الناشر: قطاع الشؤون الاقتصادية.

جدول (١٩) عدد الجرارات الزراعية طبقاً للماركات بمراكز وجهات محافظة المنيا عام ٢٠٢٢

Table (19) Numbers of Agricultural Tractors According to Types In The Districts & Locations of Menia Governorate, 2022

Districts & Locations	Types (Manufacture Companies)							ماركات (شركات عاملة)											Types (No Longer Manufacture)											ماركات (شركات أغلقت)											Total Tractor Numbers	إجمالي عدد الجرارات	المراكز والجهات
	أخرى Others	فولفو Volvo	دويتس Duets	روسي Belarus	كوبوتا Kubota	جون دير John Deere	كيس New Holand (CIH)	ماس فيرجسون M. F.	عدد الجرارات Tractor Numbers	فورد Ford	إيرو Ebro	نصر Nasr	يوغوسلافى Yugoslavian	فيات Fiat	أليس شالمرز Allis Chalmers	أوليفر Oliver	زيتور Zeitor	رومانى Universal	هانوماج Hanomag	دافيد براون David Braun	فورسون ميجر Ferguson Major	ديرنج انترناشيونال هارفيستر Dering & International Harvester	عدد الجرارات Tractor Numbers	إجمالي عدد الجرارات																			
Elodwa	30	-	50	470	153	-	-	703	-	-	29	31	192	-	-	37	146	-	20	-	-	-	455	1158	العدوة																		
Maghagha	61	-	33	339	-	-	-	433	-	-	-	-	35	-	-	-	320	-	-	-	34	389	822	مغاغة																			
Beni Mazar	155	-	-	-	-	95	-	250	120	-	120	-	-	-	-	-	361	-	-	-	54	655	905	بنى مزار																			
Matai	66	-	-	225	107	-	-	398	3	-	8	9	7	-	-	30	136	-	-	-	-	193	591	مطاي																			
Samalout	-	-	-	405	10	6	42	463	6	-	13	-	13	-	-	29	397	-	15	-	26	499	962	سعالوط																			
Menia	-	-	-	56	-	-	-	56	1	-	41	50	5	-	-	50	873	-	-	-	-	1020	1076	المنيا																			
Abou Korkas	593	-	-	350	43	-	-	986	1	-	25	-	45	-	-	20	55	-	59	-	60	265	1251	أبو قرقاص																			
Malawi	97	-	-	-	-	-	-	97	-	-	-	-	-	-	-	-	384	-	-	-	-	384	481	مطوى																			
Dair Monas	-	-	-	9	-	-	-	9	25	-	-	-	-	-	-	110	296	-	-	-	-	431	440	دير مونس																			
Total	1002	-	83	1854	313	6	137	3395	156	-	236	90	297	-	-	276	2968	-	94	-	174	4291	7686	الإجمالي																			

Publisher: Economic Affairs Sector.

الناشر: قطاع الشؤون الاقتصادية.

جدول (٢٠) عدد الجرارات الزراعية طبقاً للماركات بمراكز وجهات محافظة أسبوط عام ٢٠٢٢

Table (20) Numbers of Agricultural Tractors According to Types In The Districts & Locations of Assuit Governorate, 2022

Districts & Locations	ماركات (شركات عاملة)							ماركات (شركات أغلقت)										إجمالي عدد الجرارات Total Tractor Numbers	المراكز والجهات						
	Types (Manufacture Companies)							Types (No Longer Manufacture)																	
	أخرى Others	فولفو Volvo	دويتس Duets	روسي Belarus	كوبوتا Kubota	جون دير John Deere	كيس (CIH) New Holand	ماس فيرجسون M. F.	عدد الجرارات Tractor Numbers	فورد Ford	إبرو Ebro	نصر Nasr	يوغوسلافى Yugoslavian	فيات Fiat	أليس شالمرز Allis Chalmers	أوليفر Oliver	زيتور Zeitor	رومانى Universal	هانوماج Hanomag	دافيد براون David Braun	فورسون ميجر Ferguson Major	ديرنج انترناشيونال هارفيستر Dering & International Harvester	عدد الجرارات Tractor Numbers	إجمالي عدد الجرارات Total Tractor Numbers	المراكز والجهات
Dairout	70	78	15	25	419	2	2	50	661	13	40	40	65	10	18	20	40	24	6	7	6	20	309	970	ديروط
Elqossya	86	5	-	158	23	1	-	-	273	25	7	220	53	49	-	-	61	666	2	17	34	2	1136	1409	القرصية
Manfalout	-	2	4	112	75	6	11	33	243	23	16	53	32	50	17	14	38	308	15	17	29	92	704	947	منقوط
Assuit	24	-	1	73	-	6	-	9	113	3	5	334	26	75	1	51	346	-	1	1	-	-	843	956	أسبوط
Abou Teeq	-	-	-	109	322	-	-	-	431	-	-	17	20	-	-	-	-	729	-	-	-	-	766	1197	أبو تيج
Sadfa	-	-	-	55	126	3	-	-	184	5	-	-	15	5	-	-	-	86	-	-	-	-	111	295	صففا
Elghanayem	35	-	-	10	-	-	-	-	45	-	-	-	-	-	-	-	-	90	-	-	-	-	90	135	القمام
Abnoub	-	-	-	142	-	-	-	-	142	28	-	276	192	-	-	-	225	367	-	-	-	-	1088	1230	أنبوب
Elfath	83	-	1	23	30	-	-	3	140	2	-	35	7	4	-	-	320	-	-	-	-	-	368	508	الفتح
Sahel Seleim	7	-	-	44	-	-	-	-	51	-	-	-	24	25	-	-	-	50	-	-	-	-	99	150	ساحل سليم
Elbadary	-	-	-	63	-	-	-	-	63	-	-	-	-	-	-	-	-	137	-	-	-	-	137	200	البدارى
Total	305	85	21	814	995	18	13	95	2346	99	68	975	434	218	35	35	415	3123	23	42	70	114	5651	7997	الإجمالي

Publisher: Economic Affairs Sector.

الناشر: قطاع الشؤون الاقتصادية.

جدول (٢١) عدد الجرارات الزراعية طبقاً للمراكز وجهات محافظة سوهاج عام ٢٠٢٢

Table (21) Numbers of Agricultural Tractors According to Types In The Districts & Locations of Suhag Governorate, 2022

Districts & Locations	Types (Manufacture Companies)							مراكب (شركات عاملة)		Types (No Longer Manufacture)										مراكب (شركات أغلقت)		Total Tractor Numbers	إجمالي عدد الجرارات	المراكز والجهات	
	أخرى Others	فولفو Volvo	دويتس Duets	روسي Belarus	كوبوتا Kubota	جون دير John Deere	كيس New Holand (CIH)	ماس فيرجسون M. F.	عدد الجرارات Tractor Numbers	فورد Ford	إبرو Ebro	نصر Nasr	يوغوسلافى Yugoslavian	فيات Fiat	أليس شالمرز Allis Chalmers	أوليفر Oliver	زيتور Zeitor	رومانى Universal	هانوماج Hanomag	دافيد براون David Braun	فوريسون ميجر Ferguson Major				ديرنج انترناشيونال هارفيستر Dering & International Harvester
Tenna	518	-	-	17	-	5	5	545	7	7	54	33	3	-	-	8	197	-	-	-	-	2	311	856	طما
Tahita	181	-	-	52	53	-	-	286	1	8	46	41	16	5	-	7	480	-	15	-	14	633	919	طهطا	
Jouhayna	14	4	7	18	-	-	-	43	2	-	40	11	26	-	-	8	330	-	-	-	-	-	417	460	جھينة
Elmaragha	12	-	-	5	2	-	-	19	-	-	15	3	4	-	-	7	315	-	-	-	4	348	367	المرافة	
Suhag	52	-	-	56	18	-	-	126	-	-	30	-	-	-	-	22	371	-	-	-	8	431	557	سوهاج	
Akhmim	13	-	-	8	-	-	-	21	-	-	20	-	12	-	-	-	175	-	-	-	-	207	228	أخميم	
Sakolta	2	-	-	3	3	-	-	8	-	-	1	-	1	-	-	-	117	-	-	-	-	119	127	ساقاكة	
Elmonshah	-	-	-	125	-	-	-	125	-	-	46	12	-	-	-	-	534	-	-	-	-	592	717	المنشأة	
Elosirat	-	-	-	4	-	-	-	4	-	-	-	-	2	-	-	-	184	-	-	-	-	186	190	العسيرات	
Gerga	-	-	-	52	-	-	-	52	-	-	10	-	-	-	-	-	454	-	-	-	-	466	518	جرجا	
Elbhana	29	-	4	7	10	-	-	50	-	-	-	-	2	-	-	9	627	-	-	-	-	638	688	البليسا	
Dar Elsalam	67	-	-	37	-	-	-	104	-	-	53	30	-	-	-	46	457	25	-	-	1	611	715	دار السلام	
Agricuture School	2	-	-	-	-	-	-	2	-	-	-	1	-	-	-	-	1	-	-	-	1	4	6	مدرسة الزراعة	
Agr. Mechanization Stations	7	-	-	-	6	-	-	13	-	-	-	-	-	-	-	-	2	-	-	-	2	4	17	محطات الميكنة الزراعية	
Lands Improvement Administration	6	-	-	8	-	-	-	14	-	-	1	-	-	-	-	-	2	-	-	-	7	10	24	جهاز تحسين الأراضي	
Shandaveel Researches Station	5	-	-	1	1	-	-	7	-	-	3	-	-	-	-	-	1	-	-	-	1	6	13	محطة بحوث شندويل	
Total	908	4	11	393	93	5	5	1419	10	17	319	131	66	5	-	107	4247	25	15	9	32	4983	6402	الإجمالي	

Publisher: Economic Affairs Sector.

الناشر: قطاع الشؤون الاقتصادية.

جدول (٢٢) عدد الجرارات الزراعية طبقاً للماركات بمراكز وجهات محافظة قنا عام ٢٠٢٢

Table (22) Numbers of Agricultural Tractors According to Types In The Districts & Locations of Qena Governorate, 2022

Districts & Locations	Types (Manufacture Companies) (شركات عاملة)							Types (No Longer Manufacture) (شركات أغلقت)											Total Tractor Numbers	إجمالي عدد الجرارات	المراكز والجهات					
	أخرى Others	فولفو Volvo	دويتس Duets	روسي Belarus	كوبوتا Kubota	جون دير John Deere	كيس New Holand (CIH)	ماس فيرجسون M. F.	عدد الجرارات Tractor Numbers	فورد Ford	إيرو Ebro	نصر Nasr	يوغوسلافي Yugoslavian	فيات Fiat	أليس شالمرز Allis Chalmers	أوليفر Oliver	زيتر Zeitor	روماني Universal				هانوماج Hanomag	دافيد براون David Braun	فورسون ميجر Ferguson Major	ديرنج انترناشيونال هارفيستر Dering & International Harvester	عدد الجرارات Tractor Numbers
Abou Tesht	1	-	1	41	3	-	-	-	46	-	-	-	9	11	-	-	-	455	-	-	-	-	-	475	521	أبو تشت
Farshoot	2	-	-	72	-	-	-	-	74	3	-	4	2	-	-	-	4	54	-	-	-	-	-	67	141	فرشوط
Nega Hammadi	19	-	-	197	-	-	-	-	216	1	-	6	-	1	-	-	9	304	-	-	-	-	-	321	537	نجع حمادي
Deshna	72	-	-	539	-	-	-	-	611	-	-	25	11	-	-	-	29	722	-	-	-	3	790	1401	دشنا	
Elwagf	-	-	-	31	-	-	-	-	31	-	-	20	-	26	-	-	22	41	-	-	-	-	109	140	الرقف	
Qena	11	2	-	374	1	-	-	27	415	13	-	8	30	30	4	121	507	-	4	-	-	-	717	1132	قنا	
Qaft	-	-	-	23	-	-	-	-	23	-	-	-	-	-	-	15	165	-	-	-	-	2	182	205	قفط	
Qous	9	-	-	8	-	-	-	-	17	-	-	-	57	368	14	-	6	385	-	3	-	3	836	853	قوص	
Naqada	14	-	-	245	-	-	-	-	259	-	-	-	-	-	-	-	-	327	-	-	-	-	327	586	نقادة	
Total	128	2	1	1530	4	-	-	27	1692	17	-	63	109	436	14	4	206	2960	-	7	-	8	3824	5516	الإجمالي	

Publisher: Economic Affairs Sector.

الناشر: قطاع الشؤون الاقتصادية.

جدول (٢٣) عدد الجرارات الزراعية طبقاً للماركات بمراكز وجهات محافظة الأقصر عام ٢٠٢٢

Table (23) Numbers of Agricultural Tractors According to Types In The Districts & Locations of Luxor Governorate, 2022

Districts & Locations	ماركات (شركات عاملة) (Types (Manufacture Companies))								ماركات (شركات أغلقت) (Types (No Longer Manufacture))										إجمالي عدد الجرارات Total Tractor Numbers	المراكز والجهات						
	أخرى Others	فولفو Volvo	دويتس Duets	روسي Belarus	كوبوتا Kubota	جون دير John Deere	كيس New Holand (CIH)	ماس فيرجسون M. F.	عدد الجرارات Tractor Numbers	فورد Ford	إبرو Ebro	نصر Nasr	يوغوسلافى Yugoslavian	فيات Fiat	أليس شالمرز Allis Chalmers	أوليفر Oliver	زيتور Zeitor	رومانى Universal			هانوماج Hanomag	دافيد براون David Braun	فورسون ميجر Ferguson Major	ديرنج انترناشيونال هارفيستر Dering & International Harvester	عدد الجرارات Tractor Numbers	
Luxor	-	-	-	63	-	-	-	-	63	9	-	7	5	-	-	-	12	27	-	-	-	-	-	60	123	الأقصر
Elbayadiah	5	-	-	57	-	-	-	-	62	-	-	-	-	-	-	-	-	68	-	-	-	-	-	68	130	البياضية
Zinia	-	-	-	104	-	-	-	-	104	-	-	6	5	3	-	-	-	128	-	-	-	-	-	142	246	الزينية
Towd	3	1	-	59	-	-	-	-	63	-	53	10	-	-	-	-	-	87	-	-	-	-	-	150	213	الطود
Qarana	95	-	3	33	3	-	-	-	134	-	-	23	33	-	5	-	-	73	1	-	19	-	-	154	288	القرنية
Esna	-	-	-	391	-	-	-	-	391	-	-	30	1	62	-	-	25	235	-	-	-	-	-	353	744	إسنا
Armant	4	-	-	-	-	-	-	-	4	9	-	-	19	180	27	-	27	109	385	-	-	-	-	756	760	أرمنت
Mechanization Station	2	-	-	-	3	-	-	-	5	-	-	-	3	-	-	-	1	-	-	-	-	-	-	4	9	محطة الميخنة
Total	109	1	3	707	6	-	-	-	826	18	53	76	63	248	32	-	64	728	386	-	19	-	-	1687	2513	الإجمالي

Publisher: Economic Affairs Sector.

الناشر: قطاع الشؤون الاقتصادية.

جدول (٢٤) عدد الجرارات الزراعية طبقاً للمراكز وجهات محافظة أسوان عام ٢٠٢٢

Table (24) Numbers of Agricultural Tractors According to Types In The Districts & Locations of Aswan Governorate, 2022

Districts & Locations	Types (Manufacture Companies) (شركات عاملة)								Types (No Longer Manufacture) (شركات أغلقت)											Total Tractor Numbers	إجمالي عدد الجرارات	المراكز والجهات			
	أخرى Others	فولفو Volvo	دويتس Duets	روسي Belarus	كوبوتا Kubota	جون دير John Deere	كيس New Holand (CIH)	ماس فيرجسون M. F.	عدد الجرارات Tractor Numbers	فورد Ford	إبرو Ebro	نصر Nasr	يوغوسلافى Yugoslavian	فيات Fiat	أليس شالمرز Allis Chalmers	أوليفر Oliver	زيتور Zeitor	رومانى Universal	هانوماج Hanomag				دافيد براون David Braun	فوريسون ميجر Ferguson Major	ديرنج انترناشيونال هارفيستر Dering & International Harvester
Aswan	-	-	-	-	-	-	-	-	-	-	67	-	-	-	-	-	-	-	-	-	-	-	67	67	أسوان
Nasr Elnoba	11	-	-	-	-	-	-	11	-	-	308	-	-	-	-	-	-	-	-	-	-	-	308	319	نصر النوبة
Koum Ombo	-	-	-	-	-	-	-	-	1	-	560	-	-	-	-	-	-	11	-	-	-	-	572	572	كوم أمبو
Edfo	19	-	-	90	-	-	-	109	-	-	428	-	3	-	-	21	2	-	-	-	-	-	454	563	إدفو
Total	30	-	-	90	-	-	-	120	1	-	1363	-	3	-	-	21	13	-	-	-	-	-	1401	1521	الإجمالي

Publisher: Economic Affairs Sector.

الناشر: قطاع الشؤون الاقتصادية.

جدول (٢٥) عدد الجرارات الزراعية طبقاً للمراكز وجهات محافظة الوادي الجديد عام ٢٠٢٢

Table (25) Numbers of Agricultural Tractors According to Types In The Districts & Locations of New Valley Governorate, 2022

Districts & Locations	Types (Manufacture Companies)								Types (No Longer Manufacture)												Total Tractor Numbers	إجمالي عدد الجرارات	المراكز والجهات		
	أخرى Others	فولفو Volvo	دويتس Duets	روسي Belarus	كوبوتا Kubota	جون دير John Deere	كيس New Holand (CIH)	ماس فيرجسون M. F.	عدد الجرارات	فورد Ford	إبرو Ebro	نصر Nasr	يوغوسلافى Yugoslavian	فيات Fiat	أليس شالمرز Allis Chalmers	أوليفر Oliver	زيتور Zeitor	رومانى Universal	هانوماج Hanomag	دافيد براون David Braun				فوريسون ميچر Ferguson Major	ديرنج انترناشيونال هارفيستر Dering & International Harvester
Elkharga	44	-	-	160	-	1	-	10	215	9	-	2	-	8	-	-	2	35	-	-	-	1	57	272	الحارجة
Paris	-	-	-	79	-	-	-	-	79	-	-	-	-	3	-	-	-	26	-	-	-	-	29	108	باريس
Balat	33	-	-	100	5	-	-	-	138	-	-	-	-	43	-	-	-	6	-	-	-	-	49	187	بلاط
Moot	161	-	-	103	2	-	-	-	266	1	-	-	-	22	-	-	4	17	-	-	-	-	44	310	موط
Elkasr	-	-	-	119	8	6	-	-	133	-	-	1	82	74	-	-	3	14	-	-	1	1	176	309	القصر
Elfarafra	71	-	-	140	-	8	-	1	220	-	-	35	28	80	-	-	24	208	4	-	-	2	381	601	الفرافة
Total	309	-	-	701	15	15	-	11	1051	10	-	38	110	230	-	-	33	306	4	-	1	4	736	1787	الإجمالي

Publisher: Economic Affairs Sector.

الناشر: قطاع الشؤون الاقتصادية.

جدول (٢٦) عدد الجرارات الزراعية طبقاً للمراكز و جهات محافظة مطروح عام ٢٠٢٢

Table (26) Numbers of Agricultural Tractors According to Types In The Districts & Locations of Matruh Governorate, 2022

Districts & Locations	Types (Manufacture Companies)							مراكات (شركات عاملة)												Types (No Longer Manufacture)												مراكات (شركات أغلقت)		Total Tractor Numbers	إجمالي عدد الجرارات	المراكز والجهات
	Others	Volvo	Duets	Belarus	Kubota	John Deere	New Holand (CIH)	M. F.	عدد الجرارات	Ford	Ebro	Nasr	يوغوسلافى	Fiat	أليس شالمرز	أوليفر	Zeitor	رومانى	Hanomag	دافيد براون	فورسون ميجر	ديرنج انترناشيونال هارفيستر	عدد الجرارات	الإجمالي												
Elhamam	-	-	-	75	-	-	-	75	-	-	-	-	10	-	-	-	-	-	-	-	-	-	10	85	الحمام											
Elalaman	-	-	-	237	1	-	-	238	-	-	2	-	-	-	-	-	-	-	-	-	-	-	2	240	العلمين											
Eldaba	-	-	-	168	-	-	-	168	-	-	-	-	-	-	-	-	-	-	-	-	-	-	-	168	الضبعة											
Matruh	31	-	-	65	20	-	-	116	15	-	12	15	19	-	-	65	28	-	-	-	-	-	154	270	مطروح											
Elnegela	-	-	-	75	-	-	-	75	-	-	-	-	2	-	-	-	-	-	-	-	-	-	2	77	التجيلة											
Brany	-	-	-	303	1	-	-	304	-	-	-	-	17	-	-	-	21	-	-	-	-	-	38	342	برانى											
Siwa	-	-	-	17	-	-	-	17	-	-	-	-	-	-	-	-	-	-	-	-	-	-	-	17	سيوه											
Total	31	-	-	940	22	-	-	993	15	-	14	15	48	-	-	65	49	-	-	-	-	-	206	1199	الإجمالي											

Publisher: Economic Affairs Sector.

الناشر: قطاع الشؤون الاقتصادية.

جدول (٢٧) عدد الجرارات الزراعية طبقاً للماركات بمراكز وجهات محافظة البحر الأحمر عام ٢٠٢٢

Table (27) Numbers of Agricultural Tractors According to Types In The Districts & Locations of Red Sea Governorate, 2022

Districts & Locations	ماركات (شركات عاملة) (Manufacture Companies) Types															إجمالي عدد الجرارات Total Tractor Numbers	المراكز والجهات									
	أخرى Others	فولفو Volvo	دويتس Duets	روسي Belarus	كوبوتا Kubota	جون دير John Deere	كيس New Holand (CIH)	ماس فيرجسون M. F.	عدد الجرارات Tractor Numbers	فورد Ford	إبرو Ebro	نصر Nasr	يوغوسلافى Yugoslavian	فيات Fiat	أليس شالمرز Allis Chalmers			أوليفر Oliver	زيتور Zeitor	رومانى Universal	هانوماج Hanomag	دافيد براون David Braun	فوريسون ميجر Ferguson Major	ديرنج انترناشيونال هارفيستر Dering & International Harvester	عدد الجرارات Tractor Numbers	
Ras Ghareb	-	-	-	6	-	-	-	-	6	-	-	-	-	-	-	-	-	-	-	-	-	-	-	-	6	رأس غارب
Safaga	1	-	-	-	-	-	-	-	1	-	-	-	-	-	-	-	-	-	-	-	-	-	-	-	1	سفاقا
Ghardaka	2	-	-	5	-	-	-	-	7	-	-	-	-	-	-	-	-	-	-	-	-	-	-	-	7	الغردقة
Elsalatin	1	-	-	-	-	-	-	-	1	-	-	-	-	-	-	-	-	-	-	-	-	-	-	-	3	السلاتين
Total	4	-	-	11	-	-	-	-	15	-	-	-	-	-	-	-	-	-	-	-	-	-	-	2	17	الإجمالي

Publisher: Economic Affairs Sector.

الناشر: قطاع الشؤون الاقتصادية.

جدول (٢٨) عدد الجرارات الزراعية طبقاً للماركات بمراكز وجهات محافظة شمال سيناء عام ٢٠٢٢

Table (28) Numbers of Agricultural Tractors According to Types In The Districts & Locations of North Sinai Governorate, 2022

Districts & Locations	Types (Manufacture Companies)							ماركات (شركات عاملة)										Types (No Longer Manufacture)										ماركات (شركات أغلقت)			ماركات (شركات أغلقت)		Total Tractor Numbers	إجمالي عدد الجرارات	المراكز والجهات
	أخرى Others	فولفو Volvo	دويتس Duets	روسي Belarus	كوبوتا Kubota	جون دير John Deere	كيس New Holand (CIH)	ماس فيرجسون M. F.	عدد الجرارات Tractor Numbers	فورد Ford	إبرو Ebro	نصر Nasr	يوغوسلافي Yugoslavian	فيات Fiat	أليس شالمرز Allis Chalmers	أوليفر Oliver	زيتور Zeitor	روماني Universal	هانوماج Hanomag	دافيد براون David Braun	فورسون ميجر Ferguson Major	ديرنج انترناشيونال هارفيستر Dering & International Harvester	عدد الجرارات Tractor Numbers	إجمالي عدد الجرارات											
Elarish	3	-	-	3	1	2	-	2	11	2	-	1	-	-	-	-	-	19	-	-	-	-	22	33	العريش										
Ber Elabd	1	-	-	11	-	-	-	-	12	-	3	-	-	-	-	2	23	-	-	-	-	-	28	40	بئر العبد										
Romana	-	-	-	17	2	1	-	4	24	1	2	-	3	-	-	-	15	-	-	-	-	-	21	45	رمانة										
Elsheikh Zoyied	-	16	-	-	-	-	-	4	20	-	-	-	-	-	-	-	1	-	-	-	-	-	1	21	الشيخ زويد										
Elhasana	-	-	-	-	1	2	-	1	4	15	-	-	-	-	-	-	81	-	-	-	-	-	96	100	الحسنة										
Nakhl	2	-	-	18	2	1	-	3	26	1	3	-	1	-	-	2	11	-	-	-	-	-	18	44	نخل										
Total	6	16	-	49	6	6	-	14	97	19	-	9	-	4	-	4	150	-	-	-	-	-	186	283	الإجمالي										

Publisher: Economic Affairs Sector.

الناشر: قطاع الشؤون الاقتصادية.

جدول (٢٩) عدد الجرارات الزراعية طبقاً للمراكز وجهات محافظة جنوب سيناء عام ٢٠٢٢

Table (29) Numbers of Agricultural Tractors According to Types In The Districts & Locations of South Sinai Governorate, 2022

Districts & Locations	Types (Manufacture Companies) (شركات عاملة)								Types (No Longer Manufacture) (شركات أغلقت)											Total Tractor Numbers	إجمالي عدد الجرارات	المراكز والجهات				
	أخرى Others	فولفو Volvo	دويتس Duets	روسي Belarus	كوبوتا Kubota	جون دير John Deere	كيس New Holand (CIH)	ماس فيرجسون M. F.	عدد الجرارات Tractor Numbers	فورد Ford	إبرو Ebro	نصر Nasr	يوغوسلافى Yugoslavian	فيات Fiat	أليس شالمرز Allis Chalmers	أوليفر Oliver	زيتور Zeitor	رومانى Universal	هانوماج Hanomag				دافيد براون David Braun	فورسون ميجر Ferguson Major	ديرنج انترناشيونال هارفيستر Dering & International Harvester	عدد الجرارات Tractor Numbers
Tour Sinai	-	-	-	10	-	-	-	-	10	-	-	15	10	-	-	-	-	15	-	-	-	-	40	50	طور سيناء	
Abou Znema	2	-	-	2	-	-	-	-	4	-	4	-	-	-	-	-	-	-	-	-	-	-	4	8	أبو زنيمة	
Sant Katreen	-	-	-	3	-	-	-	-	3	-	4	1	-	-	-	-	-	2	-	-	-	-	7	10	سانت كاترين	
Ras Sidr	9	-	-	1	-	-	-	-	10	1	16	-	1	-	-	3	17	-	-	1	-	-	39	49	رأس سدر	
Wadi Ferran	3	-	-	-	-	-	-	-	3	-	-	-	-	-	-	-	-	-	-	-	-	-	-	3	3	وادي فيران
Dahab	-	-	-	-	2	-	-	-	2	-	-	-	-	-	-	-	-	-	-	-	-	-	-	2	2	دهب
Noubah	2	-	-	2	-	-	-	-	4	1	2	-	3	-	-	-	1	-	-	-	-	-	7	11	نوبيح	
Abou Redes	-	-	-	1	-	-	-	-	1	-	3	-	-	-	-	-	-	-	-	-	-	-	3	4	أبو رديس	
Total	16	-	-	19	2	-	-	-	37	2	-	44	11	4	-	-	3	35	-	1	-	-	100	137	الإجمالي	

جدول (٣٠) عدد الجرارات الزراعية طبقاً للماركات بمنطقة النوبارية عام ٢٠٢٢

Table (30) Numbers of Agricultural Tractors According to Types In Noubaria Zone, 2022

Districts & Locations	Types (Manufacture Companies)							Types (Unactive Companies)											Total	المراكز والجهات						
	أخرى Others	فولفو Volvo	دويتس Duets	روسي Belarus	كوبوتا Kubota	جون دير John Deere	كيس New Holand (CIH)	ماس فيرجسون M. F.	عدد الجرارات Tractor Numbers	فورد Ford	إبرو Ebro	نصر Nasr	يوغوسلافى Yugoslavian	فيات Fiat	أليس شالمرز Allis Chalmers	أوليفر Oliver	زيتور Zeitor	رومانى Universal			هانوماج Hanomag	دافيد براون David Braun	فورسون ميجر Ferguson Major	ديرنج انترناشيونال هارفيستر Dering & International Harvester	عدد الجرارات Tractor Numbers	إجمالي عدد الجرارات Total Tractor Numbers
Banger Elswker	10	-	-	260	160	85	-	-	515	25	-	105	55	85	-	-	15	315	-	-	-	-	-	600	1115	بنجر السكر
Elnahda & Marut	42	-	-	234	228	-	-	-	504	27	-	28	-	78	-	-	-	356	-	-	-	-	-	489	993	القهضة ومربوط
West Noubaria	116	-	-	283	285	-	-	-	684	45	-	325	95	95	-	-	-	87	-	-	-	-	-	647	1331	غرب النوبارية
Elbostan	46	-	-	125	188	-	-	-	359	88	-	117	115	95	-	-	-	83	-	-	-	-	-	498	857	البيستان
South Tahrer	751	-	-	235	1020	103	-	-	2109	85	-	160	-	123	-	-	-	200	-	-	-	-	-	568	2677	جنوب التحرير
Total	965	-	-	1137	1881	188	-	-	4171	270	-	735	265	476	-	-	15	1041	-	-	-	-	-	2802	6973	الإجمالي

Publisher: Economic Affairs Sector.

الناشر: قطاع الشؤون الاقتصادية.

الفصل الثاني
الجرارات الزراعية
(قوى)

Section (2)
Agricultural Tractors
(Powers)

جدول (٣١) عدد الجرارات الزراعية طبقاً للقوى وسنة الشراء ونوع التماس والملكية بمحافظة الجهورية عام ٢٠٢٢

Table (31) Numbers of Agricultural Tractors According to Powers, Purchasing Year, Traction Type and Ownership In The Governorates, 2022

Governorates	ملكية الجار			نوع التماس			سنة شراء الجار					القوة بالحصان					عدد الجرارات Tractor Numbers	المحافظات
	هيئات Organizations	جمعيات Associations	أهالي Individuals	حصيرة Laying	عجل Wheels	بعد ١٩٩٤ After 1994	١٩٩٤-٩٠ 90 - 1994	١٩٨٩-٨٥ 85 - 1989	١٩٨٤-٨٠ 80 - 1984	قبل ١٩٨٠ Before 1980	أكثر من ٧٠ More than 70	٧٠ - ٥١ 51 - 70	٥٠ - ٣٥ 35 - 50	أقل من ٣٥ Less than 35				
Alexandria	52	-	699	27	724	726	16	9	-	-	477	133	100	41	751	الإسكندرية		
Behera	134	163	9361	151	9507	4875	2042	1798	583	360	3169	4760	1312	417	9658	الجيزة		
Gharbia	318	456	10227	460	10541	2723	2760	2579	1904	1035	1400	5194	2868	1539	11001	الغربية		
Kafr - Elsheikh	487	179	17288	-	17954	5330	3945	3578	2655	2446	3510	8571	5005	868	17954	كفر الشيخ		
Dakahlia	105	1	12592	5	12693	3270	2231	3443	1637	2117	1424	9274	1620	380	12698	الدقهلية		
Damietta	47	20	1476	6	1537	653	309	281	197	103	228	894	328	93	1543	دمياط		
Sharkia	57	104	13897	67	13991	5376	3405	2961	1505	811	1986	8871	2708	493	14058	الشرقية		
Ismailia	51	17	1581	-	1649	939	514	132	31	33	297	1003	343	6	1649	الإسماعيلية		
Port Said	29	-	231	-	260	228	25	4	3	-	179	63	18	-	260	بور سعيد		
Suez	18	19	183	-	220	158	44	-	10	8	83	136	-	1	220	السويس		
Menoufia	117	75	7863	-	8055	1853	1731	2093	1955	423	1782	4601	1074	598	8055	المنوفية		
Qalyoubia	10	5	3227	-	3242	1154	784	492	450	362	863	1378	697	304	3242	القليوبية		
Cairo	9	-	14	-	23	2	1	5	15	-	6	15	-	2	23	القاهرة		
Lower Egypt	1434	1039	78639	716	80396	27287	17807	17375	10945	7698	15404	44893	16073	4742	81112	جملة الوجه البحري		
Giza	7	-	1989	-	1996	577	261	479	377	302	358	970	486	182	1996	الجيزة		
Beni Suef	139	107	4386	54	4578	1009	1119	948	807	749	2312	1192	868	260	4632	بنى سويف		
Fayoum	293	596	2821	-	3710	3710	-	-	-	-	2400	997	238	75	3710	الفيوم		
Menia	141	948	6597	2	7684	2875	1496	1214	557	1544	2466	3600	973	647	7686	المنيا		
Middle Egypt	580	1651	15793	56	17968	8171	2876	2641	1741	2595	7536	6759	2565	1164	18024	جملة مصر الوسطى		

الناشر: قطاع الشؤون الاقتصادية .

تابع جدول (٣١) عدد الجرارات الزراعية طبقاً للقوى وسنة الشراء ونوع الترامس والملكية بمحافظة الجيزة عام ٢٠٢٢

Table (31) Cont., Numbers of Agricultural Tractors According to Powers, Purchasing Year, Tractor Type and Ownership In The Governorates, 2022

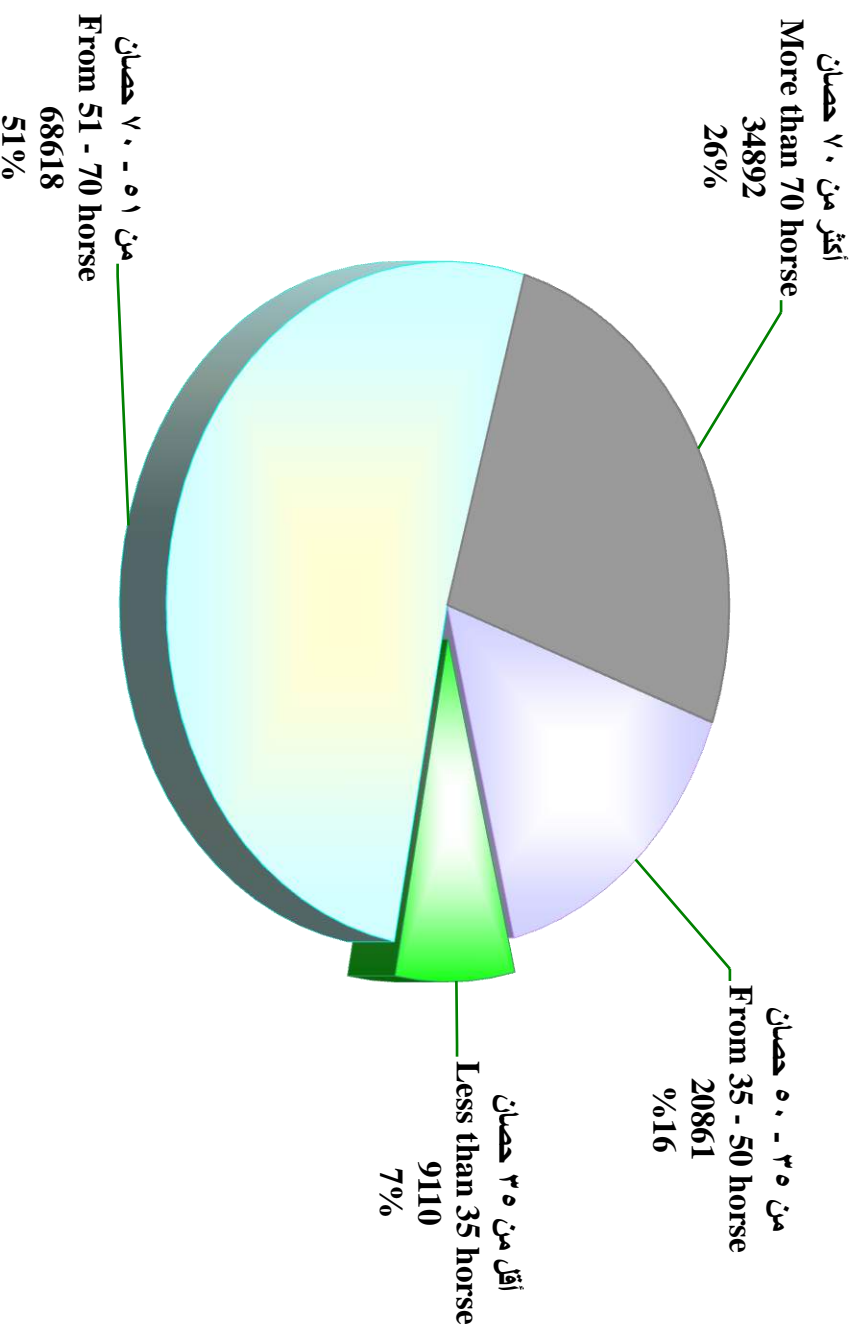
Governorates	ملكية الجرار Tractor Ownership			نوع الترامس Tractor Type			سنة شراء الجرار Tractor Purchasing Year						القوة بالحصان Power by Horse						عدد الجرارات Tractor Numbers	المحافظات
	هيئات Organizations	جمعيات Associations	أفراد Individuals	حصيرة Laying	عجل Wheels	بعد ١٩٩٤ After 1994	١٩٩٤-٩٠ 90 - 1994	١٩٨٩-٨٥ 85 - 1989	١٩٨٤-٨٠ 80 - 1984	قبل ١٩٨٠ Before 1980	أكثر من ٧٠ More than 70	٧٠ - ٥١ 51 - 70	٥٠ - ٣٥ 35 - 50	أقل من ٣٥ Less than 35						
Assuit	127	18	7852	200	7797	1699	2090	1279	1438	1491	1273	4430	1289	1005	7997	أسيوط				
Suhag	80	2	6320	-	6402	3048	1022	636	497	1199	1291	4060	321	730	6402	سوهاج				
Qena	14	4	5498	50	5466	1722	911	1225	945	713	1540	3660	275	41	5516	قنا				
Luxor	18	23	2472	25	2488	793	537	527	476	180	1216	1096	129	72	2513	الأقصر				
Aswan	-	11	1510	-	1521	730	76	507	127	81	783	589	127	22	1521	أسوان				
Upper Egypt	239	58	23652	275	23674	7992	4636	4174	3483	3664	6103	13835	2141	1870	23949	جبهة مصر العليا				
Inside the valley	2253	2748	118084	1047	122038	43450	25319	24190	16169	13957	29043	65487	20779	7776	123085	إجمالي داخل الوادي				
New Valley	144	27	1616	108	1679	1007	292	172	198	118	1365	366	33	23	1787	الوادي الجديد				
Matruh	99	-	1100	-	1199	379	444	178	134	64	354	785	24	36	1199	مطروح				
Red Sea	2	-	15	-	17	9	8	-	-	-	4	7	-	6	17	البحر الأحمر				
North Sinai	21	46	216	-	283	180	42	45	16	-	90	180	11	2	283	شمال سيناء				
South Sinai	46	5	86	-	137	48	31	15	34	9	43	70	14	10	137	جنوب سيناء				
Noubaria	428	440	6105	-	6973	3710	2015	1248	-	-	3993	1723	-	1257	6973	التوابعية				
Outside the valley	740	518	9138	108	10288	5333	2832	1658	382	191	5849	3131	82	1334	10396	إجمالي خارج الوادي				
Total	2993	3266	127222	1155	132326	48783	28151	25848	16551	14148	34892	68618	20861	9110	133481	الإجمالي				

Publisher: Economic Affairs Sector.

الناشر: قطاع الشؤون الاقتصادية.

شغل رقم (١) التوزيع النسبي للجرارات الزراعية وفقاً للقوى عام ٢٠٢٢

Figure (1) Relative Distribution of Agricultural Tractors According to Powers, 2022



جدول (٣٢) عدد الجرارات الزراعية طبقاً للقوى وسنة الشراء ونوع التلاصق والملكية بمراكز وجهات محافظة الإسكندرية عام ٢٠٢٢

Table (32) Numbers of Agricultural Tractors According to Powers, Purchasing Year, Tractor Type and Ownership In The Districts & Locations of Alexandria Governorate, 2022

Districts & Locations	ملكية الجرار Tractor Ownership			نوع التلاصق Tractor Type		سنة شراء الجرار Tractor Purchasing Year					القوة بالحصان Power by Horse				عدد الجرارات Tractor Numbers	المراكز والجهات
	هيئات Organizations	جمعيات Associations	أفراد Individuals	حصيرة Laying	عجل Wheels	بعد ١٩٩٤ After 1994	١٩٩٤-٩٠ 90 - 1994	١٩٨٩-٨٥ 85 - 1989	١٩٨٤-٨٠ 80 - 1984	قبل ١٩٨٠ Before 1980	أكثر من ٧٠ More than 70	٧٠ - ٥١ 51 - 70	٥٠ - ٣٥ 35 - 50	أقل من ٣٥ Less than 35		
Khorshed	3	-	5	-	8	-	8	-	-	-	-	8	-	-	8	خورشيد
Elmaamora	-	-	29	-	29	12	8	9	-	-	-	16	12	1	29	المعمورة
Elameria	32	-	227	27	232	259	-	-	-	-	212	27	20	-	259	العامةرية
Borg Elarab	17	-	438	-	455	455	-	-	-	-	265	90	60	40	455	برج العرب
Total	52	-	699	27	724	726	16	9	-	-	477	133	100	41	751	الإجمالي

Publisher: Economic Affairs Sector.

الناشر: قطاع الشؤون الاقتصادية .

جدول (٣٣) عدد الجرارات الزراعية طبقاً للقوى وسنة الشراء ونوع التلاصق والملكية بمراكز وجهاث محافظة البحيرة عام ٢٠٢٢

Table (33) Numbers of Agricultural Tractors According to Powers, Traction Type and Ownership In The Districts & Locations of Behera Governorate, 2022

Districts & Locations	ملكية الجرار Tractor Ownership			نوع التلاصق Traction Type		سنة شراء الجرار Tractor Purchasing Year						القوة بالحصان Power by Horse			عدد الجرارات Tractor Numbers	المراكز والجهات
	هيئات Organizations	جمعيات Associations	أهالي Individuals	حصيرة Laying	عجل Wheels	بعد ١٩٩٤ After 1994	١٩٩٤-٩٠ 90 - 1994	١٩٨٩-٨٥ 85 - 1989	١٩٨٤-٨٠ 80 - 1984	قبل ١٩٨٠ Before 1980	أكثر من ٧٠ More than 70	٧٠ - ٥١ 51 - 70	٥٠ - ٣٥ 35 - 50	أقل من ٣٥ Less than 35		
Koum Hamada	30	25	576	70	561	300	80	100	101	50	250	200	50	131	631	كوم حمادة
Etay Elbaroud	40	-	1115	4	1151	280	544	327	-	4	273	733	149	-	1155	إيتاي البارود
Shabrakhet	9	47	800	47	809	400	200	200	47	9	452	202	202	-	856	شبراخيت
Elrahmania	8	-	399	-	407	321	19	17	25	25	106	212	42	47	407	الرحمانية
Damanhour	12	6	598	-	616	108	150	150	108	100	230	386	-	-	616	دمهور
Delengat	6	2	1757	-	1765	1257	312	196	-	-	133	1382	174	76	1765	المنجيات
Abou Elmatamir	-	-	452	-	452	40	109	156	85	62	415	37	-	-	452	أبو المطير
Janachles	25	5	227	-	257	170	87	-	-	-	53	121	59	24	257	جناكليس
Housh Eisa	-	1	606	-	607	607	-	-	-	-	607	-	-	-	607	حوش عيسى
Abou Homos	-	3	783	-	786	386	246	126	25	3	156	400	139	91	786	أبو حمص
Kafir - Eldawar	4	3	708	30	685	82	109	429	48	47	58	545	112	-	715	كفر الدوار
Elmahmoudia	-	-	528	-	528	323	130	56	19	-	234	285	9	-	528	المحمودية
Rashed	-	-	237	-	237	13	26	28	110	60	80	124	26	7	237	رشيد
Edeko	-	-	40	-	40	27	13	-	-	-	-	40	-	-	40	إدكو
Wadi - Elnatron	-	-	535	-	535	535	-	-	-	-	100	45	350	40	535	وادي النطرون
Organizations	-	71	-	-	71	26	17	13	15	-	22	48	-	1	71	هيئات
Total	134	163	9361	151	9507	4875	2042	1798	583	360	3169	4760	1312	417	9658	الإجمالي

Publisher: Economic Affairs Sector.

الناشر: قطاع الشؤون الاقتصادية .

جدول (34) عدد الجرارات الزراعية طبقاً للقوى وسنة الشراء ونوع التلاصق والملكية بمراكز وجهات محافظة الغربية عام ٢٠٢٢

Table (34) Numbers of Agricultural Tractors According to Powers, Purchasing Year, Traction Type and Ownership In The Districts & Locations of Gharbia Governorate, 2022

Districts & Locations	ملكية الجرار			نوع التلاصق		سنة شراء الجرار						القوة بالحصان			عدد الجرارات	المراكز والجهات
	هيئات Organizations	جمعيات Associations	أفراد Individuals	حصيرة Laying	عجل Wheels	بعد ١٩٩٤ After 1994	١٩٩٤-٩٠ 90 - 1994	١٩٨٩-٨٥ 85 - 1989	١٩٨٤-٨٠ 80 - 1984	قبل ١٩٨٠ Before 1980	أكثر من ٧٠ More than 70	٧٠ - ٥١ 51 - 70	٥٠ - ٣٥ 35 - 50	أقل من ٣٥ Less than 35		
Tanta	33	39	2433	-	2505	744	693	474	346	248	179	1323	587	416	2505	طنطا
Kolour	-	-	1370	-	1370	277	403	397	182	111	-	925	445	-	1370	قطور
Elsanta	260	396	252	448	460	81	144	205	292	186	203	232	288	185	908	المنطقة
Zefta	-	-	1202	-	1202	2	443	522	220	15	54	582	450	116	1202	زفتى
Kafir - Elzaiat	1	1	1612	-	1614	412	429	361	277	135	466	773	270	105	1614	كفر الزيات
Basion	24	-	1129	-	1153	240	244	242	234	193	227	404	339	183	1153	بسيون
Elmahala Elkobra	-	20	1015	5	1030	141	180	265	303	146	148	627	118	142	1035	المحلة الكبرى
Samamoud	-	-	1214	7	1207	826	224	113	50	1	123	328	371	392	1214	سمنود
Total	318	456	10227	460	10541	2723	2760	2579	1904	1035	1400	5194	2868	1539	11001	الإجمالي

Publisher: Economic Affairs Sector.

الناشر: قطاع الشؤون الاقتصادية.

جدول (٣٥) عدد الجرارات الزراعية طبقاً للقوى وسنة الشراء ونوع التلاص والملكية بمراكز وجهات محافظة كفر الشيخ عام ٢٠٢٢

Table (35) Numbers of Agricultural Tractors According to Powers, Purchasing Year, Traction Type and Ownership In The Districts & Locations of Kafr - Elsheikh Governorate, 2022

Districts & Locations	ملكية الجرار			نوع التلاص		سنة شراء الجرار						القوة بالحصان			عدد الجرارات	المراكز والجهات
	هيئات Organizations	جمعيات Associations	أفراد Individuals	حصىة Laying	عجل Wheels	بعد ١٩٩٤ After 1994	١٩٩٤-٩٠ 90 - 1994	١٩٨٩-٨٥ 85 - 1989	١٩٨٤-٨٠ 80 - 1984	قبل ١٩٨٠ Before 1980	أكثر من ٧٠ More than 70	٧٠ - ٥١ 51 - 70	٥٠ - ٣٥ 35 - 50	أقل من ٣٥ Less than 35		
Kafr - Elsheikh	135	19	2286	-	2440	1247	395	354	245	199	579	1106	480	275	2440	كفر الشيخ
Elriad	15	-	480	-	495	190	100	100	60	45	495	-	-	-	495	الرياض
Dsouk	15	150	1160	-	1325	330	370	350	170	105	305	613	407	-	1325	دمشق
Qelen	-	10	645	-	655	319	142	162	32	-	4	12	486	153	655	قلين
Fowah	-	-	445	-	445	245	22	25	68	85	23	217	130	75	445	فومه
Matobus	-	-	582	-	582	107	122	84	92	177	90	280	136	76	582	مطويس
Sidi Salem	60	-	9100	-	9160	1900	2260	2000	1500	1500	1160	5000	2950	50	9160	سيدي سالم
Biala	-	-	1180	-	1180	192	240	317	262	169	89	670	246	175	1180	بيلا
Elhamoul	-	-	302	-	302	90	40	30	80	62	180	110	12	-	302	الحامول
Elborolous	-	-	366	-	366	196	93	32	23	22	152	189	25	-	366	البرلس
Production Sector Organizations	70	-	-	-	70	51	19	-	-	-	55	15	-	-	70	هيئة قطاع الإنتاج
General Supervising Dpt.	-	-	742	-	742	349	109	107	95	82	215	335	130	62	742	المراقبة العامة
Mechanical Agr. In Sakha	100	-	-	-	100	62	3	17	18	-	85	11	3	1	100	الزراعة الآلية بسخا
Mechanical Agr. In Meet Eldeba	13	-	-	-	13	13	-	-	-	-	8	5	-	-	13	الزراعة الآلية بعيت الدبية
Delta Company for Sugar	24	-	-	-	24	14	-	-	10	-	15	8	-	1	24	شركة الدلتا للسكر
Lands Improvement Administration	55	-	-	-	55	25	30	-	-	-	55	-	-	-	55	هيئة تحسين الأراضي
Total	487	179	17288	-	17954	5330	3945	3578	2655	2446	3510	8571	5005	868	17954	الإجمالي

Publisher: Economic Affairs Sector.

الناشر: قطاع الشؤون الاقتصادية.

جدول (٣٦) عدد الجرارات الزراعية طبقاً للقوى وسنة الشراء ونوع التلاصق والملكية بمراكز وجهات محافظة القهيلية عام ٢٠٢٢

Table (36) Numbers of Agricultural Tractors According to Powers, Tractor Type and Ownership In The Districts & Locations of Dakahlia Governorate, 2022

Districts & Locations	ملكية الجرار			نوع التلاصق		سنة شراء الجرار						القوة بالحصان			عدد الجرارات Tractor Numbers	المراكز والجهات
	هيئات Organizations	جمعيات Associations	أهالي Individuals	حصيرة Laying	عجل Wheels	بعد ١٩٩٤ After 1994	١٩٩٤-٩٠ 90 - 1994	١٩٨٩-٨٥ 85 - 1989	١٩٨٤-٨٠ 80 - 1984	قبل ١٩٨٠ Before 1980	أكثر من ٧٠ More than 70	٧٠ - ٥١ 51 - 70	٥٠ - ٣٥ 35 - 50	أقل من ٣٥ Less than 35		
Meet Ghamr	-	-	1228	-	1228	-	75	1041	29	83	-	1051	139	38	1228	ميت غمر
Agga	51	1	1278	1	1329	377	311	272	262	108	351	479	278	222	1330	أجا
Senblawain	-	-	647	-	647	33	330	234	50	-	31	517	99	-	647	الستيلالون
Tmy Elamadid	-	-	706	-	706	200	200	306	-	-	-	465	241	-	706	نسي الأمير
Mansoura	-	-	2261	4	2257	1284	243	328	328	78	454	1594	143	70	2261	المنصورة
Dekernes	-	-	615	-	615	190	172	136	75	42	104	391	106	14	615	دكرنس
Meet Sweed	-	-	760	-	760	162	134	190	182	92	125	439	194	2	760	ميت سويد
Menyat Elnasr	50	-	1600	-	1650	-	-	-	-	1650	-	1650	-	-	1650	منية النصر
Manzala	4	-	1136	-	1140	683	300	157	-	-	175	827	138	-	1140	المنزلة
Talkha	-	-	593	-	593	83	159	184	167	-	-	508	85	-	593	طلخا
Sherbeen	-	-	613	-	613	86	78	143	306	-	36	366	196	15	613	شربين
Belkas	-	-	1155	-	1155	172	229	452	238	64	148	987	1	19	1155	بلقاس
Total	105	1	12592	5	12693	3270	2231	3443	1637	2117	1424	9274	1620	380	12698	الإجمالي

Publisher: Economic Affairs Sector.

الناشر: قطاع الشؤون الاقتصادية .

جدول (٣٧) عدد الجرارات الزراعية طبقاً للقوى وسنة الشراء ونوع التلاصق والملكية بمراكز وجهات محافظة دمياط عام ٢٠٢٢

Table (37) Numbers of Agricultural Tractors According to Powers, Purchasing Year, Traction Type and Ownership In The Districts & Locations of Damietta Governorate, 2022

Districts & Locations	ملكية الجرار			نوع التلاصق		سنة شراء الجرار					القوة بالحصان			عدد الجرارات	المراكز والجهات	
	هيئات Organizations	جمعيات Associations	أهالي Individuals	حصىرة Laying	عجل Wheels	بعد ١٩٩٤ After 1994	١٩٩٤-٩٠ 90 - 1994	١٩٨٩-٨٥ 85 - 1989	١٩٨٤-٨٠ 80 - 1984	قبل ١٩٨٠ Before 1980	أكثر من ٧٠ More than 70	٧٠ - ٥١ 51 - 70	٥٠ - ٣٥ 35 - 50			أقل من ٣٥ Less than 35
Damietta	12	-	126	1	137	10	-	51	-	77	64	69	-	5	138	دمياط
Faraskoor	12	-	347	-	359	129	42	83	90	15	35	263	61	-	359	فارسكور
Elzarka	23	20	177	-	220	80	60	30	47	3	55	143	16	6	220	الزرقا
Kafir - Saad	-	-	482	5	477	200	122	92	60	8	64	303	91	24	482	كفر سعد
Kafir - Elbarikh	-	-	344	-	344	234	85	25	-	-	10	116	160	58	344	كفر البطيخ
Total	47	20	1476	6	1537	653	309	281	197	103	228	894	328	93	1543	الإجمالي

Publisher: Economic Affairs Sector.

الناشر: قطاع الشؤون الاقتصادية .

جدول (٣٨) عدد الجرارات الزراعية طبقاً للتوى وسنة الشراء ونوع التلاص والملكية بمراكز وجهات محافظة الشرقية عام ٢٠٢٢

Table (38) Numbers of Agricultural Tractors According to Powers, Tractor Type and Ownership In The Districts & Locations of Sharkia Governorate, 2022

Districts & Locations	ملكية الجرار			نوع التلاص		سنة شراء الجرار					القوة بالحصان			عدد الجرارات Tractor Numbers	المراكز والجهات
	هيئات Organizations	جمعيات Associations	أهالي Individuals	حصيرة Laying	عجل Wheels	بعد ١٩٩٤ After 1994	١٩٩٤-٩٠ 90 - 1994	١٩٨٩-٨٥ 85 - 1989	١٩٨٤-٨٠ 80 - 1984	قبل ١٩٨٠ Before 1980	أكثر من ٧٠ More than 70	٧٠ - ٥١ 51 - 70	٥٠ - ٣٥ 35 - 50		
Zakazeek	-	-	2152	-	2152	1100	1052	-	-	175	1952	25	-	2152	الزقازوق
Kenayat	-	-	278	-	278	101	2	25	50	150	63	55	10	278	الفتيات
Menia Elkamh	10	-	1875	-	1885	110	-	1350	-	135	525	950	275	1885	منيا الفصح
Belbais	-	-	805	-	805	320	303	150	-	18	702	85	-	805	بليس
Mashtool Elsourck	-	-	320	-	320	74	48	78	30	100	165	25	30	320	مشقول السوق
Abou Hamad	-	-	680	50	630	330	150	125	20	145	465	45	25	680	أبو حماد
Hehia	4	-	470	-	474	145	161	103	21	17	312	145	-	474	ههيا
Ebrahinya	-	-	295	-	295	295	-	-	-	-	197	69	29	295	الإبراهيمية
Diarb Negm	-	-	1465	-	1465	716	307	265	42	4	869	522	70	1465	ديرب نجم
Abou Kbeer	-	100	600	-	700	150	150	100	250	-	700	-	-	700	أبو كبير
Katr - Sakr	15	-	1035	10	1040	300	200	330	40	60	930	60	-	1050	كفر صقر
Awlad - Sakr	-	-	400	-	400	101	210	45	34	364	-	24	12	400	أولاد صقر
El Sofia	-	1	192	-	193	86	-	25	44	18	171	4	-	193	الصوقية
Kassasin Elazhar	-	-	650	-	650	322	49	61	100	-	650	-	-	650	قصاصين الأزهار
Telrak	-	-	92	-	92	42	15	15	10	5	50	25	12	92	تراك
Fakous	15	3	299	-	317	39	142	83	-	27	267	18	5	317	فاقوس
Kafr Elashkum	-	-	84	-	84	62	22	-	-	62	22	-	-	84	كفر الأشقم
Hosaynia	13	-	564	7	570	458	90	29	-	-	29	548	-	577	الحسينية
San Elhagar	-	-	540	-	540	111	170	109	64	113	328	81	18	540	سان الحجر
Abou Omer	-	-	109	-	109	19	5	20	15	49	60	-	-	109	منشأة أبو عمر
Kassasin Elshark	-	-	85	-	85	10	20	35	-	40	30	15	-	85	قصاصين الشرق
Elsahlia	-	-	595	-	595	448	118	13	7	456	120	12	7	595	الصالحية الجديدة
Elqryn	-	-	312	-	312	37	191	-	84	48	264	-	-	312	القرين
Total	57	104	13897	67	13991	5376	3405	2961	811	1986	8871	2708	493	14058	الإجمالي

جدول (٣٩) عدد الجرارات الزراعية طبقاً للقوى وسنة الشراء ونوع التلاص والملكية بمراكز وجهات محافظة الإسماعيلية عام ٢٠٢٢

Table (39) Numbers of Agricultural Tractors According to Powers, Purchasing Year, Traction Type and Ownership In The Districts & Locations of Ismailia Governorate, 2022

Districts & Locations	ملكية الجرار Tractor Ownership			نوع التلاص Traction Type		سنة شراء الجرار Tractor Purchasing Year						القوة بالحصان Power by Horse			عدد الجرارات Tractor Numbers	المراكز والجهات
	هيئات Organizations	جمعيات Associations	أهالي Individuals	حصيرة Laying	عجل Wheels	بعد ١٩٩٤ After 1994	١٩٩٤-٩٠ 90 - 1994	١٩٨٩-٨٥ 85 - 1989	١٩٨٤-٨٠ 80 - 1984	قبل ١٩٨٠ Before 1980	أكثر من ٧٠ More than 70	٧٠ - ٥١ 51 - 70	٥٠ - ٣٥ 35 - 50	أقل من ٣٥ Less than 35		
Ismailia	2	-	106	-	108	55	43	10	-	-	65	43	-	-	108	الإسماعيلية
Faied	14	-	94	-	108	27	14	34	-	33	2	106	-	-	108	فايد
Elkahl Elkbeer	-	-	51	-	51	39	12	-	-	-	27	24	-	-	51	الثل الكبير
West Kantara	12	15	326	-	353	170	98	54	31	-	-	315	38	-	353	القطرة غرب
East Kantara	23	-	542	-	565	565	-	-	-	-	129	166	264	6	565	القطرة شرق
Elkassasin	-	2	142	-	144	32	107	5	-	-	23	109	12	-	144	القصاصين
Abou Soier	-	-	320	-	320	51	240	29	-	-	51	240	29	-	320	أبو صوير
Total	51	17	1581	-	1649	939	514	132	31	33	297	1003	343	6	1649	الإجمالي

Publisher: Economic Affairs Sector.

الناشر: قطاع الشؤون الاقتصادية .

جدول (٤٠) عدد الجرارات الزراعية طبقاً للقوى وسنة الشراء ونوع التلاصق والملكية بمراكز وجهات محافظة بورسعيد عام ٢٠٢٢

Table (40) Numbers of Agricultural Tractors According to Powers, Purchasing Year, Tractor Type and Ownership In The Districts & Locations of Port Said Governorate, 2022

Districts & Locations	ملكية الجرار Tractor Ownership			نوع التلاصق Tractor Type		سنة شراء الجرار Tractor Purchasing Year					القوة بالحصان Power by Horse			عدد الجرارات Tractor Numbers	المراكز والجهات	
	هيئات Organizations	جمعيات Associations	أهالي Individuals	حصيرة Laying	عجل Wheels	بعد ١٩٩٤ After 1994	١٩٩٤-٩٠ 90 - 1994	١٩٨٩-٨٥ 85 - 1989	١٩٨٤-٨٠ 80 - 1984	قبل ١٩٨٠ Before 1980	أكثر من ٧٠ More than 70	٧٠ - ٥١ 51 - 70	٥٠ - ٣٥ 35 - 50			أقل من ٣٥ Less than 35
Eldawahy Administration	8	-	48	-	56	24	25	4	3	-	20	18	18	-	56	إدارة الضواحي
Port Said District Administration	1	-	18	-	19	19	-	-	-	9	10	-	-	19	إدارة مركز بورسعيد	
Sahl Eltena Administration	20	-	165	-	185	185	-	-	-	150	35	-	-	185	إدارة سهل الطينة	
Total	29	-	231	-	260	228	25	4	3	-	179	63	18	260	الإجمالي	

Publisher: Economic Affairs Sector.

الناشر: قطاع الشؤون الاقتصادية .

جدول (٤١) عدد الجرارات الزراعية طبقاً للقوى وسنة الشراء ونوع التلاصق والملكية بمراكز وجهات محافظة السويس عام ٢٠٢٢

Table (41) Numbers of Agricultural Tractors According to Powers, Traction Type and Ownership In The Districts & Locations of Suez Governorate, 2022

Districts & Locations	ملكية الجرار Tractor Ownership			نوع التلاصق Traction Type		سنة شراء الجرار Tractor Purchasing Year					القوة بالحصان Power by Horse			عدد الجرارات Tractor Numbers	المراكز والجهات	
	هيئات Organizations	جمعيات Associations	أهالي Individuals	حصىرة Laying	عجل Wheels	بعد ١٩٩٤ After 1994	١٩٩٤-٩٠ 90 - 1994	١٩٨٩-٨٥ 85 - 1989	١٩٨٤-٨٠ 80 - 1984	قبل ١٩٨٠ Before 1980	أكثر من ٧٠ More than 70	٧٠ - ٥١ 51 - 70	٥٠ - ٣٥ 35 - 50			أقل من ٣٥ Less than 35
Elgababayat	-	-	34	-	34	24	10	-	-	-	24	10	-	-	34	الجباليات
Amer	-	-	17	-	17	7	-	-	10	-	-	17	-	-	17	عامر
Elganain	5	4	20	-	29	24	5	-	-	-	-	29	-	-	29	الجانين
Elshalowfa	-	-	34	-	34	24	10	-	-	-	-	34	-	-	34	الشلوفة
Shandora	-	-	36	-	36	30	6	-	-	-	34	2	-	-	36	شندورة
Kabreet	-	-	20	-	20	9	5	-	-	6	-	20	-	-	20	كبريت
Genifa	-	-	22	-	22	12	8	-	-	2	-	22	-	-	22	جنيفة
Fisal	13	15	-	-	28	28	-	-	-	-	25	2	-	1	28	فيسل
Total	18	19	183	-	220	158	44	-	10	8	83	136	-	1	220	الإجمالي

Publisher: Economic Affairs Sector.

الناشر: قطاع الشؤون الاقتصادية .

جدول (٤٢) عدد الجرارات الزراعية طبقاً للقوى وسنة الشراء ونوع التلاصق والملكية بمراكز وجهات محافظة المنوفية عام ٢٠٢٢

Table (42) Numbers of Agricultural Tractors According to Powers, Purchasing Year, Tractor Type and Ownership In The Districts & Locations of Menoufia Governorate, 2022

Districts & Locations	ملكية الجرار Tractor Ownership			نوع التلاصق Traction Type		سنة شراء الجرار Tractor Purchasing Year					القوة بالحصان Power by Horse			عدد الجرارات Tractor Numbers	المراكز والجهات	
	هيئات Organizations	جمعيات Associations	أهالي Individuals	حصيرة Laying	عجل Wheels	بعد ١٩٩٤ After 1994	١٩٩٤-٩٠ 90 - 1994	١٩٨٩-٨٥ 85 - 1989	١٩٨٤-٨٠ 80 - 1984	قبل ١٩٨٠ Before 1980	أكثر من ٧٠ More than 70	٧٠ - ٥١ 51 - 70	٥٠ - ٣٥ 35 - 50			أقل من ٣٥ Less than 35
Ashmoun	-	-	1196	-	1196	236	500	460	-	-	447	749	-	-	1196	أشمون
Elbagour	31	8	659	-	698	73	82	363	180	-	2	428	267	1	698	الباجور
Eshohada	27	12	419	-	458	-	283	134	15	26	46	370	23	19	458	الشهداء
Perkat Elsaba	10	5	670	-	685	-	129	-	556	-	200	429	23	33	685	بركة السبع
Tala	-	50	1044	-	1094	250	179	167	272	226	278	493	136	187	1094	تلا
Shebeen Elkoum	-	-	1146	-	1146	400	258	350	7	131	668	275	86	117	1146	شبين الكوم
Qwesna	23	-	1013	-	1036	102	75	307	552	-	23	838	154	21	1036	قويسنا
Menouf	26	-	1454	-	1480	650	153	312	325	40	118	902	240	220	1480	منوف
Elsadat	-	-	262	-	262	142	72	-	48	-	-	117	145	-	262	السادات
Total	117	75	7863	-	8055	1853	1731	2093	1955	423	1782	4601	1074	598	8055	الإجمالي

Publisher: Economic Affairs Sector.

الناشر: قطاع الشؤون الاقتصادية.

جدول (٤٣) عدد الجرارات الزراعية طبقاً للقوى وسنة الشراء ونوع التلاصق والملكية ببرازك وجهاة محافظة القليوبية عام ٢٠٢٢

Table (43) Numbers of Agricultural Tractors According to Powers, Purchasing Year, Tractor Type and Ownership In The Districts & Locations of Qalyoubia Governorate, 2022

Districts & Locations	ملكية الجرار Tractor Ownership			نوع التلاصق Traction Type		سنة شراء الجرار Tractor Purchasing Year						القوة بالحصان Power by Horse			عدد الجرارات Tractor Numbers	المراكز والجهات
	هيئات Organizations	جمعيات Associations	أفراد Individuals	حصيرة Laying	عجل Wheels	بعد ١٩٩٤ After 1994	١٩٩٤-٩٠ 90 - 1994	١٩٨٩-٨٥ 85 - 1989	١٩٨٤-٨٠ 80 - 1984	قبل ١٩٨٠ Before 1980	أكثر من ٧٠ More than 70	٧٠ - ٥١ 51 - 70	٥٠ - ٣٥ 35 - 50	أقل من ٣٥ Less than 35		
Banha	-	-	751	-	751	250	200	200	71	30	400	300	51	-	751	بنها
Kafr - Shokr	-	-	224	-	224	141	83	-	-	-	10	112	75	27	224	كفر شكر
Toukh	3	4	893	-	900	409	137	134	158	62	145	312	291	152	900	طوخ
Qalyoub	5	1	654	-	660	153	210	49	14	234	69	415	155	21	660	قليوب
Elkanater Elkhayria	2	-	228	-	230	57	43	21	94	15	25	105	41	59	230	القطار الغربية
Shebeen Elkanater	-	-	365	-	365	64	84	83	113	21	127	109	84	45	365	شبين القناطر
Elkhanaka	-	-	112	-	112	80	27	5	-	-	87	25	-	-	112	الخانكة
Total	10	5	3227	-	3242	1154	784	492	450	362	863	1378	697	304	3242	الإجمالي

Publisher: Economic Affairs Sector.

الناشر: قطاع الشؤون الاقتصادية .

جدول (٤٤) عدد الجرارات الزراعية طبقاً للقوى وسنة الشراء ونوع التلاصق والملكية بمراكز وجهات محافظة القاهرة عام ٢٠٢٢

Table (44) Numbers of Agricultural Tractors According to Powers, Tractor Type and Ownership In The Districts & Locations of Cairo Governorate, 2022

Districts & Locations	ملكية الجرار Tractor Ownership			نوع التلاصق Traction Type		سنة شراء الجرار Tractor Purchasing Year						القوة بالحصان Power by Horse			عدد الجرارات Tractor Numbers	المراكز والجهات
	هيئات Organizations	جمعيات Associations	أهالي Individuals	حصيرة Laying	عجل Wheels	بعد ١٩٩٤ After 1994	١٩٩٤-٩٠ 90 - 1994	١٩٨٩-٨٥ 85 - 1989	١٩٨٤-٨٠ 80 - 1984	قبل ١٩٨٠ Before 1980	أكثر من ٧٠ More than 70	٧٠ - ٥١ 51 - 70	٥٠ - ٣٥ 35 - 50	أقل من ٣٥ Less than 35		
Elmadi	3	-	2	-	5	2	-	-	3	-	2	2	-	1	5	المعدى
Mataria Administration	-	-	6	-	6	-	-	3	3	-	4	2	-	-	6	إدارة المطرية
Elsalam	6	-	6	-	12		1	2	9	-	-	11	-	1	12	السلام
Total	9	-	14	-	23	2	1	5	15	-	6	15	-	2	23	الإجمالى

Publisher: Economic Affairs Sector.

الناشر: قطاع الشؤون الاقتصادية .

جدول (٤٥) عدد الجرارات الزراعية طبقاً للقوى وسنة الشراء ونوع التلاصق والملكية بمراكز وجهات محافظة الجيزة عام ٢٠٢٢

Table (45) Numbers of Agricultural Tractors According to Powers, Purchasing Year, Traction Type and Ownership In The Districts & Locations of Giza Governorate, 2022

Districts & Locations	ملكية الجرار			نوع التلاصق		سنة شراء الجرار					القوة بالحصان			عدد الجرارات	المراكز والجهات	
	هيئات Organizations	جمعيات Associations	أهالي Individuals	حصىرة Laying	عجل Wheels	بعد ١٩٩٤ After 1994	١٩٩٤-٩٠ 90 - 1994	١٩٨٩-٨٥ 85 - 1989	١٩٨٤-٨٠ 80 - 1984	قبل ١٩٨٠ Before 1980	أكثر من ٧٠ More than 70	٧٠ - ٥١ 51 - 70	٥٠ - ٣٥ 35 - 50			أقل من ٣٥ Less than 35
Emnaba	-	-	214	-	214	44	20	60	20	70	100	60	24	30	214	إمبابية
Monshat Elkanater	-	-	135	-	135	30	-	40	35	30	10	75	40	10	135	مشأة القاطر
Kerdasa	-	-	41	-	41	11	6	9	7	8	6	15	20	-	41	كرداسة
Osiem	-	-	181	-	181	100	-	81	-	-	-	100	-	81	181	أوسيم
Giza	-	-	173	-	173	10	-	89	58	16	-	-	122	51	173	الجيزة
Badrashin	-	-	35	-	35	5	5	10	7	8	5	10	10	10	35	البرشين
Elaiat	-	-	800	-	800	170	200	160	160	110	160	520	120	-	800	العياط
Elsaf	7	-	150	-	157	157	-	-	-	-	57	100	-	-	157	الصف
Atfih	-	-	200	-	200	50	30	30	30	60	-	60	140	-	200	أطفيح
Elwahat Elbahria	-	-	60	-	60	-	-	-	60	-	20	30	10	-	60	الواحات البحرية
Total	7	-	1989	-	1996	577	261	479	377	302	358	970	486	182	1996	الإجمالي

Publisher: Economic Affairs Sector.

الناشر: قطاع الشؤون الاقتصادية .

جدول (٤٦) عدد الجرارات الزراعية طبقاً للقوى وسنة الشراء ونوع التراس والملكبة بمرکز وجهات محافظة بني سويف عام ٢٠٢٢

Table (46) Numbers of Agricultural Tractors According to Powers, Purchasing Year, Traction Type and Ownership In The Districts & Locations of Beni Suef Governorate, 2022

Districts & Locations	ملكية الجرار Tractor Ownership			نوع التراس Traction Type		سنة شراء الجرار Tractor Purchasing Year						القوة بالحصان Power by Horse			عدد الجرارات Tractor Numbers	المرکز والجهات
	هيئات Organizations	جمعيات Associations	أهالي Individuals	حصيرة Laying	عجل Wheels	بعد ١٩٩٤ After 1994	١٩٩٤-٩٠ 90 - 1994	١٩٨٩-٨٥ 85 - 1989	١٩٨٤-٨٠ 80 - 1984	قبل ١٩٨٠ Before 1980	أكثر من ٧٠ More than 70	٧٠ - ٥١ 51 - 70	٥٠ - ٣٥ 35 - 50	أقل من ٣٥ Less than 35		
Elwasta	-	8	794	-	802	48	72	394	238	50	180	334	238	50	802	الواسطي
Naser	-	-	567	-	567	178	189	200	-	-	378	189	-	-	567	ناصر
Beni Suef	2	13	447	18	444	58	228	-	103	73	7	100	355	-	462	بني سويف
Ahnasya	68	-	692	-	760	173	342	103	34	108	279	260	69	152	760	أهناسيا
Beba	-	-	602	-	602	411	125	66	-	-	429	80	60	33	602	ببا
Samasta	-	36	726	36	726	141	163	185	104	169	540	222	-	-	762	سمسطا
Elfashn	69	50	558	-	677	-	-	-	328	349	499	7	146	25	677	القشن
Total	139	107	4386	54	4578	1009	1119	948	807	749	2312	1192	868	260	4632	الإجمالي

الناشر: قطاع الشؤون الاقتصادية .

جدول (٤٧) عدد الجرارات الزراعية طبقاً للقوى وسنة الشراء ونوع التلاصق والملكية بمراكز وجهات محافظة الفيوم عام ٢٠٢٢

Table (47) Numbers of Agricultural Tractors According to Powers, Tractor Type and Ownership In The Districts & Locations of Fayoum Governorate, 2022

Districts & Locations	ملكية الجرار Tractor Ownership			نوع التلاصق Traction Type		سنة شراء الجرار Tractor Purchasing Year						القوة بالحصان Power by Horse			عدد الجرارات Tractor Numbers	المراكز والجهات
	هيئات Organizations	جمعيات Associations	أهالي Individuals	حصيرة Laying	عجل Wheels	بعد ١٩٩٤ After 1994	١٩٩٤-٩٠ 90 - 1994	١٩٨٩-٨٥ 85 - 1989	١٩٨٤-٨٠ 80 - 1984	قبل ١٩٨٠ Before 1980	أكثر من ٧٠ More than 70	٥١ - ٧٠ 51 - 70	٣٥ - ٥٠ 35 - 50	أقل من ٣٥ Less than 35		
Fayoum	217	517	1219	-	1953	1953	-	-	-	-	1677	276	-	-	1953	الفيوم
Snoras	64	79	222	-	365	365	-	-	-	-	100	92	100	73	365	سنورس
Tamya	-	-	532	-	532	532	-	-	-	-	200	194	138	-	532	طامية
Alsa	-	-	351	-	351	351	-	-	-	-	200	151	-	-	351	أطسا
Abshway	12	-	259	-	271	271	-	-	-	-	223	46	-	2	271	أبشواي
Yousuf Elsideek	-	-	238	-	238	238	-	-	-	-	-	238	-	-	238	يوسف الصديق
Total	293	596	2821	-	3710	3710	-	-	-	-	2400	997	238	75	3710	الإجمالي

Publisher: Economic Affairs Sector.

الناشر: قطاع الشؤون الاقتصادية.

جدول (٤٨) عدد الجرارات الزراعية طبقاً للقوى وسنة الشراء ونوع التلاصق والملكية بمراكز وجهات محافظة المنيا عام ٢٠٢٢

Table (48) Numbers of Agricultural Tractors According to Powers, Traction Type and Ownership In The Districts & Locations of Menia Governorate, 2022

Districts & Locations	ملكية الجرار Tractor Ownership			نوع التلاصق Traction Type		سنة شراء الجرار Tractor Purchasing Year				القوة بالحصان Power by Horse			عدد الجرارات Tractor Numbers	المراكز والجهات		
	هيئات Organizations	جمعيات Associations	أهالي Individuals	حصىرة Laying	عجل Wheels	بعد ١٩٩٤ After 1994	١٩٩٤-٩٠ 90 - 1994	١٩٨٩-٨٥ 85 - 1989	١٩٨٤-٨٠ 80 - 1984	قبل ١٩٨٠ Before 1980	أكثر من ٧٠ More than 70	٧٠ - ٥١ 51 - 70			٥٠ - ٣٥ 35 - 50	أقل من ٣٥ Less than 35
Elodwa	6	940	212	-	1158	267	288	317	174	112	218	399	258	283	1158	العدوة
Maghgha	32	-	790	-	822	317	-	291	139	75	579	195	26	22	822	مغاغة
Beni Mazar	94	-	811	-	905	11	94	-	-	800	325	329	126	125	905	بنى مزار
Matai	-	2	589	2	589	401	148	35	5	2	237	147	81	126	591	مطاي
Samalout	2	-	960	-	962	246	203	118	5	390	97	614	208	43	962	سمالوط
Menia	2	2	1072	-	1076	670	164	133	92	17	669	389	11	7	1076	المنيا
Abou Korakas	5	4	1242	-	1251	941	60	250	-	-	341	700	200	10	1251	أبو قرقاص
Malawi	-	-	481	-	481	-	481	-	-	-	-	481	-	-	481	ملوى
Dair Mounas	-	-	440	-	440	22	58	70	142	148	-	346	63	31	440	دير مونس
Total	141	948	6597	2	7684	2875	1496	1214	557	1544	2466	3600	973	647	7686	الإجمالى

Publisher: Economic Affairs Sector.

الناشر: قطاع الشؤون الاقتصادية .

جدول (٤٩) عدد الجرارات الزراعية طبقاً للقوى وسنة الشراء ونوع التلاصق والملكية بمراكز وجهات محافظة أسيوط عام ٢٠٢٢

Table (49) Numbers of Agricultural Tractors According to Powers, Purchasing Year, Traction Type and Ownership In The Districts & Locations of Assut Governorate, 2022

Districts & Locations	ملكية الجرار			نوع التلاصق		سنة شراء الجرار						القوة بالحصان			عدد الجرارات Tractor Numbers	المراكز والجهات
	هيئات Organizations	جمعيات Associations	أهالي Individuals	حصيرة Laying	عجل Wheels	بعد ١٩٩٤ After 1994	١٩٩٤-٩٠ 90 - 1994	١٩٨٩-٨٥ 85 - 1989	١٩٨٤-٨٠ 80 - 1984	قبل ١٩٨٠ Before 1980	أكثر من ٧٠ More than 70	٧٠ - ٥١ 51 - 70	٥٠ - ٣٥ 35 - 50	أقل من ٣٥ Less than 35		
Dairout	40	-	930	-	970	370	25	90	276	209	282	447	180	61	970	ديروط
Elqossya	26	-	1383	-	1409	413	287	286	249	174	450	626	289	44	1409	القوصية
Manfalout	-	-	947	-	947	53	894	-	-	-	18	753	1	175	947	منفلوط
Assuit	47	-	909	-	956	4	224	301	257	170	134	533	202	87	956	أسيوط
Abou Teeg	-	-	1197	-	1197	199	173	235	278	312	192	315	342	348	1197	أبو تيج
Sadfa	-	16	279	-	295	105	39	49	48	54	84	30	35	146	295	صفدا
Elghanayem	-	-	135	-	135	45	15	30	25	20	8	92	-	35	135	الغنايم
Abnoub	-	-	1230	-	1230	357	106	114	182	471	-	1211	8	11	1230	أينوب
Elfath	1	2	505	-	508	115	98	121	93	81	41	305	64	98	508	الفتح
Sahel Seleim	13	-	137	-	150	38	29	53	30	-	64	61	25	-	150	ساحل سليم
Elbadary	-	-	200	200	-	-	200	-	-	-	-	57	143	-	200	البيداري
Total	127	18	7852	200	7797	1699	2090	1279	1438	1491	1273	4430	1289	1005	7997	الإجمالي

Publisher: Economic Affairs Sector.

الناشر: قطاع الشؤون الاقتصادية.

جدول (٥٠) عدد الجرارات الزراعية طبقاً للقوى وسنة الشراء ونوع الترامس والملكية بمرکز وجهات محافظة سوهاج عام ٢٠٢٢

Table (50) Numbers of Agricultural Tractors According to Powers, Purchasing Year, Traction Type and Ownership In The Districts & Locations of Suhag Governorate, 2022

Districts & Locations	ملكية الجرار Tractor Ownership			نوع الترامس Traction Type		سنة شراء الجرار Tractor Purchasing Year					القوة بالحصان Power by Horse				عدد الجرارات Tractor Numbers	المرافق والجهات
	هيئات Organizations	جمعيات Associations	أهالي Individuals	حصيرة Laying	عجل Wheels	بعد ١٩٩٤ After 1994	١٩٩٤-٩٠ 90 - 1994	١٩٨٩-٨٥ 85 - 1989	١٩٨٤-٨٠ 80 - 1984	قبل ١٩٨٠ Before 1980	أكثر من ٧٠ More than 70	٧٠ - ٥١ 51 - 70	٥٠ - ٣٥ 35 - 50	أقل من ٣٥ Less than 35		
Tema	-	-	856	-	856	549	39	47	54	167	2	290	26	538	856	طسا
Tahta	-	2	917	-	919	129	277	166	105	242	325	282	132	180	919	طهطا
Jouhayna	-	-	460	-	460	239	81	74	36	30	353	85	22	-	460	جھينة
Elmaragha	11	-	356	-	367	-	15	29	28	295	17	283	67	-	367	المراعة
Suhag	1	-	556	-	557	107	28	47	121	254	66	419	72	-	557	سوهاج
Akhmin	-	-	228	-	228	48	22	17	14	127	57	171	-	-	228	أغصم
Sakolta	6	-	121	-	127	127	-	-	-	-	6	121	-	-	127	ساقاته
Elmonshah	-	-	717	-	717	222	371	124	-	-	112	605	-	-	717	المنشأة
Elosirat	-	-	190	-	190	128	56	6	-	-	5	181	1	3	190	المسورات
Gerga	-	-	518	-	518	88	99	119	129	83	-	518	-	-	518	جرجا
Elbhiana	-	-	688	-	688	688	-	-	-	-	-	688	-	-	688	البلينا
Dar Elsalam	2	-	713	-	715	715	-	-	-	-	306	409	-	-	715	دار السلام
Agriculture School	6	-	-	-	6	-	-	-	6	-	2	2	-	2	6	مدرسة الزراعة
Aggr. Mechanization Stations	17	-	-	-	17	4	10	3	-	-	11	2	1	3	17	محطات الميكنة الزراعية
Lands Improvement Administration	24	-	-	-	24	2	21	1	-	-	23	1	-	-	24	جهاز تحسين الأراضي
Shandaweel Researches Station	13	-	-	-	13	2	3	3	4	1	6	3	-	4	13	محطة بحوث شندويل
Total	80	2	6320	-	6402	3048	1022	636	497	1199	1291	4060	321	730	6402	الإجمالي

Publisher: Economic Affairs Sector.

الناشر: قطاع الشؤون الاقتصادية.

جدول (٥١) عدد الجرارات الزراعية طبقاً للقوى وسنة الشراء ونوع التلاص والملكية بمراكز وجهات محافظة قنا عام ٢٠٢٢

Table (51) Numbers of Agricultural Tractors According to Powers, Traction Type and Ownership In The Districts & Locations of Qena Governorate, 2022

Districts & Locations	ملكية الجرار Tractor Ownership			نوع التلاص Traction Type		سنة شراء الجرار Tractor Purchasing Year					القوة بالحصان Power by Horse				عدد الجرارات Tractor Numbers	المراكز والجهات
	هيئات Organizations	جمعيات Associations	أهالي Individuals	حصيرة Laying	عجل Wheels	بعد ١٩٩٤ After 1994	١٩٩٤-٩٠ 90 - 1994	١٩٨٩-٨٥ 85 - 1989	١٩٨٤-٨٠ 80 - 1984	قبل ١٩٨٠ Before 1980	أكثر من ٧٠ More than 70	٧٠ - ٥١ 51 - 70	٥٠ - ٣٥ 35 - 50	أقل من ٣٥ Less than 35		
Abou Tesht	-	-	521	-	521	82	55	292	77	15	76	439	-	6	521	أبو تشت
Farshoot	-	-	141	-	141	37	14	30	40	20	79	56	6	-	141	فرشوط
Nga Hammadi	-	-	537	-	537	452	85	-	-	-	41	364	132	-	537	نجع حدادي
Deshna	-	-	1401	-	1401	581	232	239	191	158	513	885	3	-	1401	دشنا
Elwaqf	-	-	140	-	140	75	42	23	-	-	93	47	-	-	140	الوقف
Qena	-	-	1132	-	1132	182	176	232	300	242	483	569	47	33	1132	قنا
Qaft	-	2	203	-	205	6	28	40	116	15	29	153	21	2	205	قفت
Qous	10	2	841	50	803	252	223	249	71	58	170	617	66	-	853	قوص
Nagada	4	-	582	-	586	55	56	120	150	205	56	530	-	-	586	نقادة
Total	14	4	5498	50	5466	1722	911	1225	945	713	1540	3660	275	41	5516	الإجمالي

Publisher: Economic Affairs Sector.

الناشر: قطاع الشؤون الاقتصادية .

جدول (٥٢) عدد الجرارات الزراعية طبقاً للقوى وسنة الشراء ونوع التلاص والملكية بمرکز وجهات محافظة الأقصر عام ٢٠٢٢

Table (52) Numbers of Agricultural Tractors According to Powers, Purchasing Year, Traction Type and Ownership In The Districts & Locations of Luxor Governorate, 2022

Districts & Locations	ملكية الجرار			نوع التلاص		سنة شراء الجرار						القوة بالحصان			عدد الجرارات	المراكز والجهات
	هيئات Organizations	جمعيات Associations	أهالي Individuals	حصيرة Laying	عجل Wheels	بعد ١٩٩٤ After 1994	١٩٩٤-٩٠ 90 - 1994	١٩٨٩-٨٥ 85 - 1989	١٩٨٤-٨٠ 80 - 1984	قبل ١٩٨٠ Before 1980	أكثر من ٧٠ More than 70	٧٠ - ٥١ 51 - 70	٥٠ - ٣٥ 35 - 50	أقل من ٣٥ Less than 35		
Luxor	-	19	104	-	123	65	17	3	20	18	19	35	30	39	123	الأقصر
Elbayadia	-	-	130	-	130	94	13	22	1	-	10	69	20	31	130	البياضية
Zinia	-	-	246	-	246	60	101	35	50	-	146	100	-	-	246	الزينية
Towd	7	4	202	-	213	45	75	64	29	-	117	96	-	-	213	الطود
Qarana	-	-	288	-	288	165	46	59	12	6	250	31	5	2	288	القرنة
Esna	-	-	744	1	743	96	200	246	196	6	250	493	1	-	744	إسنا
Armant	2	-	758	24	736	260	84	98	168	150	415	272	73	-	760	أرمنت
Mechanization Station	9	-	-	-	9	8	1	-	-	-	9	-	-	-	9	محطة الميخنة
Total	18	23	2472	25	2488	793	537	527	476	180	1216	1096	129	72	2513	الإجمالي

Publisher: Economic Affairs Sector.

الناشر: قطاع الشؤون الاقتصادية .

جدول (٥٣) عدد الجرارات الزراعية طبقاً للقوى وسنة الشراء ونوع التلاص والملكية بمراكز وجهات محافظة أسوان عام ٢٠٢٢

Table (53) Numbers of Agricultural Tractors According to Powers, Purchasing Year, Traction Type and Ownership In The Districts & Locations of Aswan Governorate, 2022

Districts & Locations	ملكية الجرار			نوع التلاص		سنة شراء الجرار					القوة بالحصان				عدد الجرارات	المراكز والجهات
	هيئات Organizations	جمعيات Associations	أهالي Individuals	حصىرة Laying	عجل Wheels	بعد ١٩٩٤ After 1994	١٩٩٤-٩٠ 90 - 1994	١٩٨٩-٨٥ 85 - 1989	١٩٨٤-٨٠ 80 - 1984	قبل ١٩٨٠ Before 1980	أكثر من ٧٠ More than 70	٧٠ - ٥١ 51 - 70	٥٠ - ٣٥ 35 - 50	أقل من ٣٥ Less than 35		
Aswan	-	-	67	-	67	-	67	-	-	-	47	-	-	20	67	أسوان
Nasr Elnoba	-	11	308	-	319	302	9	6	1	1	308	9	-	2	319	نصر النوبة
Koum Ombo	-	-	572	-	572	-	-	501	71	-	-	500	72	-	572	كوم أومو
Edfo	-	-	563	-	563	428	-	-	55	80	428	80	55	-	563	إدفو
Total	-	11	1510	-	1521	730	76	507	127	81	783	589	127	22	1521	الإجمالي

Publisher: Economic Affairs Sector.

الناشر: قطاع الشؤون الاقتصادية .

جدول (٥٤) عدد الجرارات الزراعية طبقاً للقوى وسنة الشراء ونوع الترامس والملكية بمراكز وجهات محافظة الوادي الجديد عام ٢٠٢٢

Table (54) Numbers of Agricultural Tractors According to Powers, Purchasing Year, Traction Type and Ownership In The Districts & Locations of New Valley Governorate, 2022

Districts & Locations	ملكية الجرار Tractor Ownership			نوع الترامس Traction Type		سنة شراء الجرار Tractor Purchasing Year				القوة بالحصان Power by Horse			عدد الجرارات Tractor Numbers	المراكز والجهات		
	هيئات Organizations	جمعيات Associations	أهالي Individuals	حصيرة Laying	عجل Wheels	بعد ١٩٩٤ After 1994	١٩٩٤-٩٠ 90 - 1994	١٩٨٩-٨٥ 85 - 1989	١٩٨٤-٨٠ 80 - 1984	قبل ١٩٨٠ Before 1980	أكثر من ٧٠ More than 70	٧٠ - ٥١ 51 - 70			٥٠ - ٣٥ 35 - 50	أقل من ٣٥ Less than 35
Elkharga	43	2	227	-	272	188	14	25	16	29	245	14	-	13	272	الخارجية
Paris	4	1	103	108	-	108	-	-	-	-	108	-	-	-	108	باريس
Balat	-	3	184	-	187	187	-	-	-	-	143	32	12	-	187	بلاط
Moot	63	8	239	-	310	163	40	28	36	43	253	47	5	5	310	موط
Elkasr	27	4	278	-	309	87	46	61	82	33	229	76	4	-	309	القصر
Elfarafra	7	9	585	-	601	274	192	58	64	13	387	197	12	5	601	الفرافرة
Total	144	27	1616	108	1679	1007	292	172	198	118	1365	366	33	23	1787	الإجمالي

Publisher: Economic Affairs Sector.

الناشر: قطاع الشؤون الاقتصادية .

جدول (٥٥) عدد الجرارات الزراعية طبقاً للقوى وسنة الشراء ونوع التلاصق والملكية بمراكز وجهات محافظة مطروح عام ٢٠٢٢

Table (55) Numbers of Agricultural Tractors According to Powers, Purchasing Year, Tractor Type and Ownership In The Districts & Locations of Matruh Governorate, 2022

Districts & Locations	ملكية الجرار Tractor Ownership			نوع التلاصق Tractor Type		سنة شراء الجرار Tractor Purchasing Year						القوة بالحصان Power by Horse			عدد الجرارات Tractor Numbers	المراكز والجهات
	هيئات Organizations	جمعيات Associations	أهالي Individuals	حصيرة Laying	عجل Wheels	بعد ١٩٩٤ After 1994	١٩٩٤-٩٠ 90 - 1994	١٩٨٩-٨٥ 85 - 1989	١٩٨٤-٨٠ 80 - 1984	قبل ١٩٨٠ Before 1980	أكثر من ٧٠ More than 70	٧٠ - ٥١ 51 - 70	٥٠ - ٣٥ 35 - 50	أقل من ٣٥ Less than 35		
Elhamam	-	-	85	-	85	15	25	-	45	-	-	63	13	9	85	الحمام
Elalamen	3	-	237	-	240	-	239	1	-	239	-	-	1	-	240	الطينين
Eldaba	-	-	168	-	168	129	39	-	-	-	168	-	-	-	168	الضبعة
Matruh	75	-	195	-	270	100	55	43	37	28	210	7	25	270	مطروح	
Ehnegela	2	-	75	-	77	77	-	-	-	75	2	-	-	77	النخيلة	
Brany	7	-	335	-	342	56	86	119	52	-	337	3	2	342	برانى	
Siva	12	-	5	-	17	2	-	15	-	12	5	-	-	17	سيوه	
Total	99	-	1100	-	1199	379	444	178	134	354	785	24	36	1199	الإجمالى	

Publisher: Economic Affairs Sector.

الناشر: قطاع الشؤون الاقتصادية .

جدول (٥٦) عدد الجرارات الزراعية طبقاً للقوى وسنة الشراء ونوع التلاصق والملكية بمراكز وجهات محافظة البحر الأحمر عام ٢٠٢٢

Table (56) Numbers of Agricultural Tractors According to Powers, Purchasing Year, Traction Type and Ownership In The Districts & Locations of Red Sea Governorate, 2022

Districts & Locations	ملكية الجرار			نوع التلاصق		سنة شراء الجرار					القوة بالحصان			عدد الجرارات	المراكز والجهات	
	هيئات Organizations	جمعيات Associations	أهالي Individuals	حصىرة Laying	عجل Wheels	بعد ١٩٩٤ After 1994	١٩٩٤-٩٠ 90 - 1994	١٩٨٩-٨٥ 85 - 1989	١٩٨٤-٨٠ 80 - 1984	قبل ١٩٨٠ Before 1980	أكثر من ٧٠ More than 70	٧٠ - ٥١ 51 - 70	٥٠ - ٣٥ 35 - 50			أقل من ٣٥ Less than 35
Ras Ghareb	1	-	5	-	6	6	-	-	-	-	-	-	-	6	6	رأس غارب
Safaga	1	-	-	-	1	-	1	-	-	1	-	-	-	1	1	سفاجا
Ghardaka	-	-	7	-	7	-	7	-	-	-	-	7	-	7	7	الغردقة
Elshalatin	-	-	3	-	3	3	-	-	-	3	-	-	-	3	3	الشلاتين
Total	2	-	15	-	17	9	8	-	-	4	7	-	6	17	17	الإجمالي

Publisher: Economic Affairs Sector.

الناشر: قطاع الشؤون الاقتصادية .

جدول (٥٧) عدد الجرارات الزراعية طبقاً للقوى وسنة الشراء ونوع الترامس والملكية بمراكز وجهات محافظة شمال سيناء عام ٢٠٢٢

Table (57) Numbers of Agricultural Tractors According to Powers, Purchasing Year, Traction Type and Ownership In The Districts & Locations of North Sinai Governorate, 2022

Districts & Locations	ملكية الجرار Tractor Ownership			نوع الترامس Traction Type		سنة شراء الجرار Tractor Purchasing Year					القوة بالحصان Power by Horse			عدد الجرارات Tractor Numbers	المراكز والجهات	
	هيئات Organizations	جمعيات Associations	أفراد Individuals	حصيرة Laying	عجل Wheels	بعد ١٩٩٤ After 1994	١٩٩٤-٩٠ 90 - 1994	١٩٨٩-٨٥ 85 - 1989	١٩٨٤-٨٠ 80 - 1984	قبل ١٩٨٠ Before 1980	أكثر من ٧٠ More than 70	٧٠ - ٥١ 51 - 70	٥٠ - ٣٥ 35 - 50			أقل من ٣٥ Less than 35
Elarish	13	5	15	-	33	22	5	6	-	-	6	24	3	-	33	العريش
Ber Elabd	8	6	26	-	40	24	11	5	-	-	13	26	1	-	40	بئر العبد
Romana	-	11	34	-	45	18	12	7	8	-	9	34	2	-	45	رمانة
Elsheikh Zoyied	-	-	21	-	21	16	2	3	-	-	20	1	-	-	21	الشيخ زويد
Elhasana	-	4	96	-	100	78	6	12	4	-	19	76	5	-	100	الחסنة
Nakhl	-	20	24	-	44	22	6	12	4	-	23	19	-	2	44	نخل
Total	21	46	216	-	283	180	42	45	16	-	90	180	11	2	283	الإجمالي

Publisher: Economic Affairs Sector.

الناشر: قطاع الشؤون الاقتصادية .

جدول (٥٨) عدد الجرارات الزراعية طبقاً للقوى وسنة الشراء ونوع التلاصق والملكية بمراكز وجهات محافظة جنوب سيناء عام ٢٠٢٢

Table (58) Numbers of Agricultural Tractors According to Powers, Purchasing Year, Traction Type and Ownership In The Districts & Locations of South Sinai Governorate, 2022

Districts & Locations	ملكية الجرار Tractor Ownership			نوع التلاصق Traction Type		سنة شراء الجرار Tractor Purchasing Year						القوة بالحصان Power by Horse			عدد الجرارات Tractor Numbers	المراكز والجهات
	هيئات Organizations	جمعيات Associations	أهالي Individuals	حصىرة Laying	عجل Wheels	بعد ١٩٩٤ After 1994	١٩٩٤-٩٠ 90 - 1994	١٩٨٩-٨٥ 85 - 1989	١٩٨٤-٨٠ 80 - 1984	قبل ١٩٨٠ Before 1980	أكثر من ٧٠ More than 70	٧٠ - ٥١ 51 - 70	٥٠ - ٣٥ 35 - 50	أقل من ٣٥ Less than 35		
Tour Sinai	14	-	36	-	50	33	9	2	3	3	15	21	8	6	50	طور سيناء
Abou Znema	6	-	2	-	8	-	-	4	1	3	-	8	-	-	8	أبو زنيمه
Sant Katreen	8	-	2	-	10	-	2	5	2	1	2	7	1	-	10	سانت كاترين
Ras Sidr	6	4	39	-	49	5	14	1	27	2	21	28	-	-	49	رأس سدر
Wadi Ferran	-	-	3	-	3	3	-	-	-	-	-	-	3	-	3	وادي فيران
Dahab	-	-	2	-	2	2	-	-	-	-	-	-	2	-	2	دهب
Noubah	8	1	2	-	11	1	6	3	1	-	5	6	-	-	11	نويبع
Abou Redes	4	-	-	-	4	4	-	-	-	-	-	-	-	4	4	أبو رديس
Total	46	5	86	-	137	48	31	15	34	9	43	70	14	10	137	الإجمالي

Publisher: Economic Affairs Sector.

الناشر: قطاع الشؤون الاقتصادية .

جدول (٥٩) عدد الجرارات الزراعية طبقاً للقوى وسنة الشراء ونوع التلاصق والملكية بمنطقة النوبارية عام ٢٠٢٢

Table (59) Numbers of Agricultural Tractors According to Powers, Purchasing Year, Traction Type and Ownership In Noubaria Zone, 2022

Districts & Locations	ملكية الجرار Tractor Ownership			نوع التلاصق Traction Type		سنة شراء الجرار Tractor Purchasing Year						القوة بالحصان Power by Horse			عدد الجرارات Tractor Numbers	المراكز والجهات
	هيئات Organizations	جمعيات Associations	أهالي Individuals	حصيرة Laying	عجل Wheels	بعد ١٩٩٤ After 1994	١٩٩٤-٩٠ 90 - 1994	١٩٨٩-٨٥ 85 - 1989	١٩٨٤-٨٠ 80 - 1984	قبل ١٩٨٠ Before 1980	أكثر من ٧٠ More than 70	٧٠ - ٥١ 51 - 70	٥٠ - ٣٥ 35 - 50	أقل من ٣٥ Less than 35		
Banger Elswker	49	86	980	-	1115	520	345	250	-	620	235	-	260	1115	بنجر السكر	
Elmahda & Marut	46	75	872	-	993	465	290	238	-	583	218	-	192	993	التهضة ومربوط	
West Noubaria	101	100	1130	-	1331	786	285	260	-	761	335	-	235	1331	غرب النوبارية	
Elbostan	126	69	662	-	857	477	230	150	-	402	305	-	150	857	البيستان	
South Tahrer	106	110	2461	-	2677	1462	865	350	-	1627	630	-	420	2677	جنوب التحرير	
Total	428	440	6105	-	6973	3710	2015	1248	-	3993	1723	-	1257	6973	الإجمالي	

Publisher: Economic Affairs Sector.

الناشر: قطاع الشؤون الاقتصادية .

الباب الثالث
ماكينات الري
(ماركات - قوى)

Chapter (3)
Irrigation Pumps
(Types - Powers)

الفصل الأول
ماكينات الري
(ماركات)

Section (1)
Irrigation Pumps
(Types)

جدول (٦٠) عدد ماكينات الري طبقاً للماركات بمحافظة الجمهورية عام ٢٠٢٢

Table (60) Numbers of Irrigation Pumps According to Types In The Governorates, 2022

Governorates	Machine Type																الجملية Total	المحافظات			
	أخرى Others	EKM	شالمرز Chalmers	بيتر Peter	سكودا بوغوسلافكي Skoda Yugoslavian	اران Aran	ديميث مجرى Dimeth Hungarian	SKL	الفرسكوف بولندي Andersof Polish	دوس Doss	جانز مجرى Canz Hungarian	برنارد Bernard	تانجى Tangy	كوبوتا Kubota	دويتس Duets	كيرلوسكار Kirtloskar			لستر Lester	بلاكستون Blackstone	روستون Ruston
Alexandria	1252	-	-	3	3	-	3	150	100	86	-	-	-	903	392	1239	70	66	111	4378	الإسكندرية
Behera	14260	971	1883	1306	2242	1116	1100	1370	1360	7899	257	1091	584	10002	4624	51211	1358	1764	7669	112067	البحيرة
Gharbia	45407	1552	274	3100	521	657	18	210	393	2275	490	2781	1196	6307	6380	22093	10735	858	723	105970	الغربية
Kafr - Elsheikh	24843	270	69	3449	1318	812	70	327	2097	572	295	244	26	6408	2691	58537	667	853	629	104177	كفر الشيخ
Dakahlia	1981	39	47	6423	1542	70	56	142	55	897	120	267	905	1459	4554	8793	2216	2203	1151	32920	القهيلية
Damietta	354	52	-	9590	36	52	40	242	13	83	75	-	-	408	74	1140	506	78	39	12782	دمياط
Sharkia	27994	500	410	63437	2050	330	457	145	1321	7944	450	676	254	18045	33509	18688	456	2602	3310	182578	الشرقية
Ismailia	3787	50	70	10560	159	54	-	483	100	-	50	673	1104	1396	2194	3283	36	-	20	24019	الإسماعيلية
Port Said	941	-	-	272	-	-	-	-	-	-	-	-	-	554	821	-	236	-	-	2824	بور سعيد
Suez	782	22	-	113	19	-	-	-	-	16	-	-	-	64	47	-	20	-	-	1083	السويس
Menoufia	13008	3	267	-	333	184	427	83	346	912	219	377	3027	1411	9154	18064	1293	3048	1038	53194	المنوفية
Qalyoubia	2761	84	105	1199	367	492	496	89	129	829	62	20	354	4342	6558	7979	195	142	231	26434	القليوبية
Cairo	15	-	-	15	140	-	-	-	4	30	-	4	-	50	2	6	1	15	16	298	القاهرة
Lower Egypt	137385	3543	3125	99467	8730	3767	2667	3241	5918	21543	2018	6133	7450	51349	71000	191033	17789	11629	14937	662724	جملة الوجه البحري
Giza	3829	164	5	1085	252	350	1400	1450	1430	30	25	110	1400	630	4490	4854	1529	542	581	24156	الجيزة
Beni Suef	20385	390	2367	5912	1678	1088	-	2105	21	1255	-	5568	-	4127	12957	34516	2261	4133	4814	103577	بنى سويف
Fayoum	700	-	204	145	220	178	191	194	159	175	-	277	10	2852	894	2305	403	587	875	10369	الفيوم
Menia	5723	4346	-	224	-	365	-	1233	65	3750	914	-	62	7418	10305	54058	1665	132	704	90964	المنيا
Middle Egypt	30637	4900	2576	7366	2150	1981	1591	4982	1675	5210	939	5955	1472	15027	28646	95733	5858	5394	6974	229066	جملة مصر الوسطى

Publisher: Economic Affairs Sector.

الناشر: قطاع الشؤون الاقتصادية .

تابع جدول (٦٠) عدد ماكينات الري طبقاً للماركات بمحافظة الجهورية عام ٢٠٢٢

Table (60) Cont., Numbers of Irrigation Pumps According to Types In The Governorates, 2022

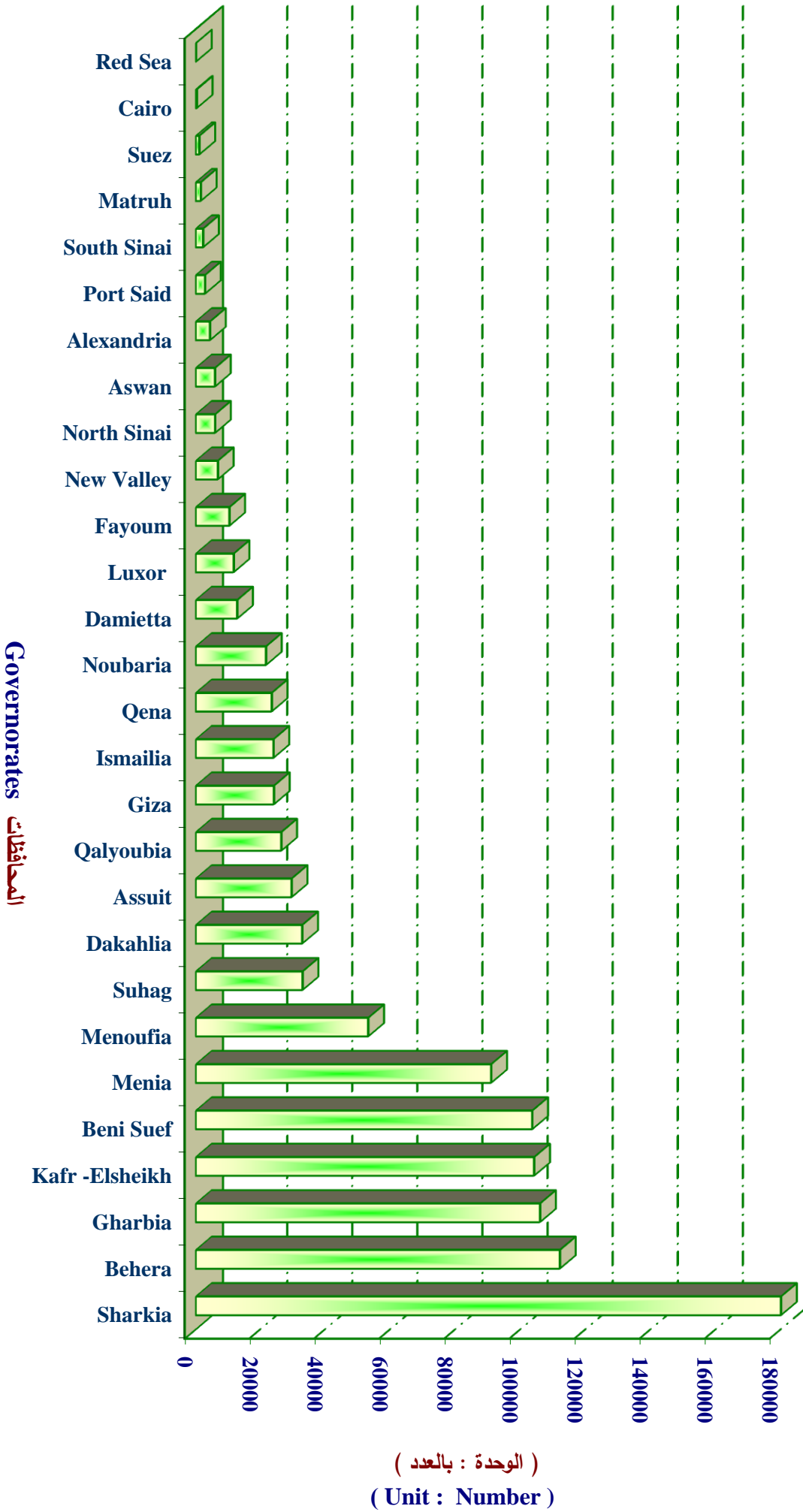
Governorates	Machine Type																	الجملة Total	المحافظات		
	أخرى Others	EKM	شالمرز Chalmers	بيتر Peter	سكودا بوغوسلافى Skoda Yugoslavian	أران Aran	ديميت مجرى Dimeth Hungarian	SKL	الترسكوف بولدى Andersof Polish	دوس Doss	جانز مجرى Canz Hungarian	برنارد Bernard	تاجى Tangy	كوبوتا Kubota	دويتس Duits	كيرلوسكار Kirloskar	لستر Lester			بلاكستون Blackstone	روستون Ruston
Assuit	4197	6	2	4878	1375	2002	178	341	891	898	2	770	268	3598	1110	3973	1906	281	2964	29640	أسيوط
Suhag	9176	275	247	13704	623	1519	355	369	28	137	3	121	9	3643	392	1107	588	233	497	33026	سوهاج
Qena	4293	127	64	11325	158	311	72	947	267	213	82	60	25	3289	322	230	620	248	824	23477	قنا
Luxor	5312	-	-	3196	160	11	27	-	387	361	21	1	-	1063	706	162	132	4	163	11706	الأقصر
Aswan	79	-	-	547	2260	-	1003	-	-	1775	-	-	-	255	-	-	-	-	-	5919	أسوان
Upper Egypt	23057	408	313	33650	4576	3843	1635	1657	1573	3384	108	952	302	11848	2530	5472	3246	766	4448	103768	جملة مصر العليا
Inside the valley	191079	8851	6014	140483	15456	9591	5893	9880	9166	30137	3065	13040	9224	78224	102176	292238	26893	17789	26359	995558	إجمالي داخل الوادي
New Valley	4594	-	22	633	5	-	183	-	29	115	120	-	35	280	671	49	-	-	70	6806	الوادي الجديد
Matruh	258	-	-	-	12	-	-	-	-	-	5	-	72	1055	124	-	-	-	15	1541	مطروح
Red Sea	5	-	-	-	-	-	-	-	-	-	-	-	5	32	-	-	-	-	-	42	البحر الأحمر
North Sinai	5755	-	1	106	-	-	-	-	-	-	-	-	-	24	35	25	-	-	-	5946	شمال سيناء
South Sinai	1158	-	-	240	-	10	-	10	-	25	-	-	-	130	67	57	-	5	540	2242	جنوب سيناء
Noubaria	8643	161	-	9	-	-	-	-	-	-	-	-	-	1504	3345	8037	-	-	-	21699	التوبارية
Outside the valley	20413	161	23	988	17	10	183	10	29	140	125	-	112	3025	4242	8168	-	5	625	38276	إجمالي خارج الوادي
Total	211492	9012	6037	141471	15473	9601	6076	9890	9195	30277	3190	13040	9336	81249	106418	300406	26893	17794	26984	1033834	الإجمالي

Publisher: Economic Affairs Sector.

الناشر: قطاع الشؤون الاقتصادية.

شكل رقم (٢) إجمالي ماكينات الري وفقاً للمحافظات عام ٢٠٢٢

Figure (2) Total Irrigation Pumps According to Governorates, 2022



جدول (٦١) عدد ماكينات الري طبقاً للمراكم بمراكز وجهات محافظة الإسكندرية عام ٢٠٢٢

Table (61) Numbers of Irrigation Pumps According to Types In The Districts & Locations of Alexandria Governorate, 2022

Districts & Locations	Machine Type																Total	المراكم والجهات			
	أخرى Others	EKM	شالمرز Chalmers	بيتر Peter	سكودا يوغوسلافى Skoda Yugoslavian	أران Aran	دينيث مجرى Dineth Hungarian	SKL	أندرسوف بولندي Andersof Polish	دوس Doss	جانز مجرى Canz Hungarian	برنارد Bernard	تانجى Tangy	كوبوتا Kubota	دويتس Duets	كيروسكار Kirloskar			لستر Lester	بلاكستون Blackstone	روستون Ruston
Khorshed	213	-	-	-	-	-	-	-	-	-	-	-	-	-	-	-	-	-	-	213	خورشيد
Elmaamora	1039	-	-	-	-	-	-	-	-	-	-	-	-	240	87	72	-	20	10	1468	المعمورة
Elammeria	-	-	-	-	3	-	3	-	-	-	-	-	-	300	91	382	3	-	-	782	العالمرية
Borg Elarab	-	-	-	3	-	-	-	150	100	86	-	-	-	363	214	785	67	46	101	1915	برج العرب
Total	1252	-	-	3	3	-	3	150	100	86	-	-	-	903	392	1239	70	66	111	4378	الإجمالي

Publisher: Economic Affairs Sector.

الناشر: قطاع الشؤون الاقتصادية .

جدول (٦٢) عدد ماكينات الري طبقاً للماراتك بمرکز وجهات محافظة البحيرة عام ٢٠٢٢

Table (62) Numbers of Irrigation Pumps According to Types In The Districts & Locations of Behera Governorate, 2022

Districts & Locations	Machine Type														الجملة Total	المراكز والجهات					
	أخرى Others	EKM	شالمز Chalmers	بيتر Peter	سكودا بوجوسلافكي Skoda Yugoslavian	أران Aran	دينيث مجري Dimeth Hungarian	SKL	الترسكوف بولندي Anderssof Polish	دوس Doss	جانز مجري Canz Hungarian	برنارد Bernard	تانجي Tangy	كوبوتا Kubota			دويتس Duets	كولوسكار Kirtoskar	لستر Lester	بلاكستون Blackstone	روستون Ruston
Koum Hamada	-	40	30	70	100	110	60	80	150	90	100	40	150	160	270	1500	300	35	65	3350	كوم حمادة
Etay Elbaroud	-	-	-	-	-	-	-	-	-	-	-	-	-	4496	2189	3358	-	-	-	10043	إيتاي البارود
Shabrakhet	-	-	-	-	-	-	-	-	-	148	-	-	-	250	-	7000	-	50	7000	14448	شبراكيت
Elrahmania	265	150	-	54	-	12	-	10	-	39	-	-	-	78	20	6822	-	-	-	7450	الرحمانية
Damanhour	1411	583	1733	141	1862	729	910	924	909	501	137	1031	412	20	19	277	160	1589	514	13862	دمهور
Delengat	1315	-	-	-	-	-	-	-	-	7113	-	-	-	3513	-	15239	-	-	-	27180	الذنجات
Abou Elmatamir	-	-	-	-	-	-	-	-	-	-	-	-	-	-	290	2600	-	-	-	2890	أبو المطاير
Janachles	-	20	120	399	191	265	130	356	300	-	20	20	22	441	545	1305	890	64	62	5150	جاناكليس
Housh - Eisa	-	35	-	446	85	-	-	-	-	-	-	-	-	70	27	6201	-	-	2	6866	حوش عيسى
Abou Homos	870	-	-	-	-	-	-	-	-	-	-	-	-	156	216	607	7	-	15	1871	أبو حمص
Kafr - Eldawar	1352	5	-	-	-	-	-	-	-	-	-	-	-	4	12	115	-	-	-	1488	كفر الدوار
Elnahmoudia	4261	135	-	119	-	-	-	-	-	-	-	-	-	115	267	1873	-	-	-	6770	المحمودية
Rashied	937	-	-	71	-	-	-	-	-	8	-	-	-	258	263	3350	-	-	-	4887	رشيد
Edeko	3305	-	-	-	-	-	-	-	-	-	-	-	-	440	-	460	-	-	-	4205	إدكو
Wadi - Elnatron	500	-	-	-	-	-	-	-	-	-	-	-	-	-	500	500	-	-	-	1500	وادي النطرون
Organizations	44	3	-	6	4	-	-	-	1	-	-	-	-	1	6	4	1	26	11	107	هيئات
Total	14260	971	1883	1306	2242	1116	1100	1370	1360	7899	257	1091	584	10002	4624	51211	1358	1764	7669	112067	الإجمالي

Publisher: Economic Affairs Sector.

الناشر: قطاع الشؤون الاقتصادية .

جدول (٢٣) عدد ماكينات الري طبقاً للمراكز بمرکز وجهات محافظة الغربية عام ٢٠٢٢

Table (63) Numbers of Irrigation Pumps According to Types In The Districts & Locations of Gharbia Governorate, 2022

Districts & Locations	Machine Type																المركز والجهات				
	أخرى Others	EKM	شالمز Chalmers	بيتر Peter	سكودا بوسوسلافى Skoda Yugoslavian	أران Aran	ديويت مجرى Dimeth Hungarian	SKL	الترسكوف بولندي Anderseof Polish	دوس Doss	جانز مجرى Canz Hungarian	برنارد Bernard	تاجي Tangy	كوبوتا Kubota	دويتس Duets	كربوسكار Kirtoskar		لستر Lester	بلاكستون Blackstone	روستون Ruston	الجملة Total
Tanta	8648	174	-	41	-	17	-	-	-	460	-	-	-	598	200	1754	-	5	6	11903	طنطا
Kotour	2920	1065	265	-	-	-	-	-	-	-	-	-	-	1950	585	4730	455	595	250	12815	قطور
Elsanta	6616	-	-	-	-	-	-	-	-	46	47	177	-	426	116	-	196	104	161	7889	السنطة
Zefta	180	-	-	10	-	-	1	20	-	1499	3	38	14	302	1257	723	25	17	10	4099	زفتى
Kafir - Elzaiait	2920	309	-	451	-	-	-	49	-	42	-	-	-	571	354	3344	-	-	-	8040	كفر الزيات
Basion	-	-	-	-	490	-	-	32	80	225	-	2396	1123	611	2021	-	11	-	146	7135	بسيون
Elmahala Elkobra	12857	-	1	2175	7	506	17	64	313	-	440	170	59	1607	1445	9795	10031	137	105	39729	المحلة الكبرى
Samannoud	11266	4	8	423	24	134	-	45	-	3	-	-	-	242	402	1747	17	-	45	14360	سمنود
Total	45407	1552	274	3100	521	657	18	210	393	2275	490	2781	1196	6307	6380	22093	10735	858	723	105970	الإجمالي

Publisher: Economic Affairs Sector.

الناشر: قطاع الشؤون الاقتصادية .

جدول (٦٤) عدد ماكينات الري طبقاً للماراتك بمرکز وجهات محافظة كفر الشيخ عام ٢٠٢٢

Table (64) Numbers of Irrigation Pumps According to Types In The Districts & Locations of Kafr -Elsheikh Governorate, 2022

Districts & Locations	Machine Type																الجهة Total	المراكز والجهات			
	أخرى Others	EKM	شالمرز Chalmers	بيتر Peter	سكودا يوغوسلافى Skoda Yugoslavian	آران Aran	ديميث مجرى Dimeth Hungarian	SKL	الفرسكوف بولندي Anderssof Polish	دوس Doss	جانز مجرى Canz Hungarian	برنارد Bernard	تانجى Tangy	كوبوتا Kubota	دويتس Duets	كيرلوسكار Kirloskar			لستر Lester	بلاكستون Blackstone	روستون Ruston
Kafr - Elsheikh	5970	90	3	100	22	27	-	75	25	90	-	10	-	15	6	4701	20	271	129	11554	كفر الشيخ
Elriad	-	-	-	300	-	-	-	-	-	-	-	-	-	355	1000	11645	100	-	-	13400	الرياض
Dsonk	2110	-	-	190	45	350	-	150	50	450	70	150	25	525	215	5700	80	400	200	10710	دمشق
Qelen	1721	79	36	128	35	-	-	-	-	-	-	-	-	-	213	1006	-	-	27	3245	قلين
Fowah	-	-	-	-	-	50	50	-	20	-	125	-	-	257	505	6140	-	-	-	7147	فوهه
Matobus	3670	-	24	117	-	-	20	-	94	-	-	50	-	233	20	4748	-	-	114	9090	مطويس
Sidi Salem	-	100	-	-	-	-	-	100	1900	-	100	-	-	2300	-	8000	50	150	100	12800	سيدى سالم
Biala	458	-	1	2610	49	-	-	-	-	32	-	19	-	148	71	9564	-	2	-	12954	بيلا
Elhamoul	185	-	-	-	-	-	-	-	-	-	-	-	-	15	30	90	40	30	59	449	الحامول
Elborolous	5095	-	-	-	-	-	-	-	-	-	-	15	-	220	75	412	3	-	-	5820	البرلس
Production Sector Organizations	-	1	5	4	11	4	-	2	-	-	-	-	1	-	1	-	4	-	-	33	هيئة قطاع الإنتاج
General Supervising Dpt. Delta Company for Sugar	5629	-	-	-	1151	381	-	-	8	-	-	-	-	2340	555	6531	370	-	-	16965	المراقبة العامة شركة الدلتا للسكر
Total	24843	270	69	3449	1318	812	70	327	2097	572	295	244	26	6408	2691	58537	667	853	629	104177	الإجمالى

Publisher: Economic Affairs Sector.

الناشر: قطاع الشؤون الاقتصادية .

جدول (٦٥) عدد ماكينات الري طبقاً للمراكات بمرکز وجهات محافظة الدقهلية عام ٢٠٢٢

Table (65) Numbers of Irrigation Pumps According to Types In The Districts & Locations of Dakahlia Governorate, 2022

Districts & Locations	Machine Type																الجهة Total	المراكز والجهات				
	أخرى Others	EKM	شالمز Chalmers	بيتر Peter	سكودا يوغوسلافى Skoda Yugoslavian	أران Aran	دينيث مجرى Dineith Hungarian	SKL	الدرستوف بولندي Andersof Polish	دوس Doss	جانز مجرى Canz Hungarian	برنارد Bernard	تانجى Tangy	كوبوتا Kubota	دويش Duets	كيرلوسكار Kiriloskar			لستر Lester	بلاكستون Blackstone	روستون Ruston	
Meet Ghamr	-	-	-	-	-	-	-	-	-	-	-	-	-	51	1900	5095	-	-	-	-	7046	ميت غمر
Agga	205	9	20	41	142	65	49	89	45	108	78	225	80	260	305	624	153	76	60	2634	أجا	
Senblawain	577	-	-	-	-	-	-	-	-	497	-	-	801	-	246	-	-	-	-	2121	السنبلولين	
Tmy Elamadid	-	-	-	-	-	-	-	-	-	-	-	-	-	246	322	-	-	-	-	568	نسي الاميد	
Mansoura	847	2	27	1157	37	-	-	-	4	10	1	19	-	700	212	1768	100	5	40	4929	المنصورة	
Dekernes	339	-	-	142	3	-	4	-	-	-	21	-	24	72	46	12	18	-	32	713	دكرنس	
Meet Sweed	13	-	-	144	47	-	3	7	5	4	-	23	-	27	152	5	-	-	101	531	ميت سويد	
Menyat Elhasr	-	-	-	340	-	-	-	-	-	-	-	-	-	100	-	-	-	-	223	663	منية النصر	
Manzala	-	28	-	3294	-	5	-	46	1	278	20	-	-	3	530	-	95	-	103	4403	المنزلة	
Talkha	-	-	-	1305	1313	-	-	-	-	-	-	-	-	-	122	102	-	-	-	2842	طلخا	
Sherbeen	-	-	-	-	-	-	-	-	-	-	-	-	-	-	-	-	-	-	1568	2160	شربين	
Belkas	-	-	-	-	-	-	-	-	-	-	-	-	-	-	719	1187	1850	554	-	4310	بلقاس	
Total	1981	39	47	6423	1542	70	56	142	55	897	120	267	905	1459	4554	8793	2216	2203	1151	32920	الإجمالي	

Publisher: Economic Affairs Sector.

الناشر: قطاع الشؤون الاقتصادية .

جدول (٢٦) عدد ماكينات الري طبقاً للماركات ببرازك وجهاث محافظة دمياط عام ٢٠٢٢

Table (66) Numbers of Irrigation Pumps According to Types In The Districts & Locations of Damietta Governorate, 2022

Districts & Locations	Machine Type																الجملة Total	المراكز والجهات			
	أخرى Others	EKM	شالمرز Chalmers	بيتر Peter	سكودا يوغوسلافى Skoda Yugoslavian	أران Aran	دينيث مجرى Dineith Hungarian	SKL	أندرسوف بولندي Andersof Polish	دوس Doss	جانز مجرى Canz Hungarian	برنارد Bernard	تاجي Tangy	كوبوتا Kubota	دويتس Duets	كيروسكار Kirloskar			لستر Lester	بلاكستون Blackstone	روستون Ruston
Damietta	8	36	-	1417	-	15	-	-	-	-	-	-	-	-	3	119	471	24	2	2095	دمياط
Faraskoor	-	-	-	3114	-	-	-	-	-	-	-	-	-	-	-	251	-	-	-	3365	فارسكور
Elzarka	181	5	-	249	-	-	2	13	43	-	-	-	-	-	-	166	18	-	-	677	الزرقا
Kafir - Saad	164	11	-	1107	36	37	240	-	40	75	-	-	-	393	71	270	17	54	35	2590	كفر سعد
Kafir - Elbatikh	1	-	-	3703	-	-	-	-	-	-	-	-	15	-	-	334	-	-	2	4055	كفر البطيخ
Total	354	52	-	9590	36	52	242	13	83	75	-	-	408	74	1140	506	78	39	12782	الإجمالي	

Publisher: Economic Affairs Sector.

الناشر: قطاع الشؤون الاقتصادية .

جدول (٦٧) عدد ماكينات الري طبقاً للماركات بمراكز وجهاث محافظة الشرقية عام ٢٠٢٢

Table (67) Numbers of Irrigation Pumps According to Types In The Districts & Locations of Sharkia Governorate, 2022

Districts & Locations	Machine Type																الجملة Total	المراكز والجهات				
	أخرى Others	EKM	شالمز Chalmers	بيتر Peter	سكودا سكودا يوغوسلافيا Skoda Yugoslavian	أران Aran	ديميت ديميت مجرى Dimeth Hungarian	SKL	الفرسكوف بولندي أندرسوف Anderssof Polish	دوس Doss	جانز مجرى Canz Hungarian	برنارد Bernard	تانجى Tangy	كوبوتا Kubota	دويتس Drets	كيروسكار Kirroskar			لستر Lester	بلاكستون Blackstone	روستون Ruston	
Zakazeek	825	-	-	-	-	-	-	-	-	-	-	-	-	-	10400	-	1450	-	-	600	13275	الرقازيق
Kenayat	300	-	-	-	50	50	-	50	750	50	-	-	-	300	150	750	-	-	-	2450	القليات	
Menia Elkamh	-	-	-	-	-	-	-	-	-	-	-	-	-	350	16050	4050	-	-	-	20450	مينا القمح	
Belbais	-	-	-	4585	-	-	-	6022	-	-	-	-	-	1581	-	-	-	-	-	12188	بليس	
Mashtool Elsouck	64	-	-	379	-	-	-	-	-	-	-	-	-	-	2384	2111	-	12	-	4950	مشقول السوق	
Abou Hamad	1083	-	-	650	-	-	-	-	-	-	450	223	4	950	160	180	-	-	-	3700	أبو حماد	
Hehia	8882	-	-	46	-	-	-	-	-	-	-	-	-	226	4232	287	-	-	-	13673	مهيا	
Ebrahinya	-	-	-	-	-	-	-	-	-	-	-	-	-	137	1500	4000	-	-	-	5637	الإبراهيمية	
Diarb Negm	5679	-	-	1000	-	-	-	-	-	-	-	-	-	50	1220	800	6	-	10	8765	ديرب نجم	
Abou Kbeer	9927	100	-	100	50	-	-	200	-	-	-	100	-	2000	500	3000	50	-	100	16127	أبو كبير	
Kafr - Sakr	-	-	-	15100	-	-	-	-	-	-	-	-	-	-	700	1610	-	2300	2300	22010	كفر صقر	
Awlad - Sakr	-	-	-	553	-	-	-	-	-	-	-	3	-	200	300	-	-	-	-	1056	أولاد صقر	
El Sofia	-	-	-	805	-	-	-	-	-	-	-	-	-	-	87	-	-	-	-	892	الصوفية	
Kassasin Elazhar	-	20	-	582	14	-	-	-	-	-	-	-	-	18	68	-	-	-	-	702	قصاصين الأزهار	
Telrak	-	-	-	800	-	-	-	-	-	-	-	-	-	400	100	100	-	-	-	1400	تراك	
Fakous	16	-	-	1993	-	-	-	-	-	12	-	-	-	-	595	-	-	-	-	2616	فاقوس	
Kafr Elashkum	18	-	-	1003	-	-	-	-	-	-	-	-	-	-	59	-	-	-	-	1080	كفر الأشقم	
Hosaynia	830	-	-	26032	1465	-	402	-	451	1470	-	-	-	2	2095	-	-	-	-	32747	الحسينية	
San Elhagar	10	-	-	3534	-	-	-	-	-	-	-	-	-	198	1253	-	-	-	-	4995	صان الحجر	
Abou Omer	-	-	-	467	-	-	-	-	-	-	-	-	-	33	760	-	-	-	-	1260	منشأة أبو عمر	
Kassasin Elshark	-	-	-	2700	-	-	-	-	-	-	-	-	-	350	900	-	-	-	-	3950	قصاصين الشرق	
Elsalhia	300	380	410	630	471	280	55	95	120	190	-	350	250	400	390	350	400	290	300	5661	الصالحية الجديدة	
Elqrin	60	-	-	2478	-	-	-	-	-	-	-	-	-	450	6	-	-	-	-	2994	القرين	
Total	27994	500	410	63437	2050	330	457	145	1321	7944	450	676	254	18045	33509	18688	456	2602	3310	182578	الإجمالي	

جدول (٦٨) عدد ماكينات الري طبقاً للماركات بمراكز وجهات محافظة الإسماعيلية عام ٢٠٢٢

Table (68) Numbers of Irrigation Pumps According to Types In The Districts & Locations of Ismailia Governorate, 2022

Districts & Locations	Machine Type																	الجملة Total	المراكز والجهات		
	أخرى Others	EKM	شالمز Chalmers	بيتر Peter	سكورا سكودا يوغوسلافى Skoda Yugoslavian	أران Aran	ديميث ديميث مجرى Dimeith Hungarian	SKL	الفرسكوف بولندي Anderssof Polish	دوس Doss	جانز مجرى Canz Hungarian	برنارد Bernard	تاجي Tangy	كوبوتا Kubota	دويتس Duets	كيرلوسكار Kirloskar	لستر Lester			بلاكستون Blackstone	روستون Ruston
Ismailia	392	50	70	360	70	20	-	-	100	-	50	-	10	270	-	200	-	-	20	1612	الإسماعيلية
Faied	-	-	-	190	89	34	-	483	-	-	-	66	-	445	113	28	36	-	-	1484	فايد
Elkall Elkbeer	-	-	-	688	-	-	-	-	-	-	-	-	-	80	15	-	-	-	-	783	الثل الكبير
West Kantara	-	-	-	2978	-	-	-	-	-	-	-	-	-	161	1461	-	-	-	-	4600	القطرة غرب
East Kantara	3095	-	-	4714	-	-	-	-	-	-	-	607	1094	-	-	-	-	-	-	9510	القطرة شرق
Elkassasin	110	-	-	1220	-	-	-	-	-	-	-	-	-	-	-	475	-	-	-	1805	القصاصين
Abou Soier	190	-	-	410	-	-	-	-	-	-	-	-	-	440	605	2580	-	-	-	4225	أبو صوير
Total	3787	50	70	10560	159	54	-	483	100	-	50	673	1104	1396	2194	3283	36	-	20	24019	الإجمالي

Publisher: Economic Affairs Sector.

الناشر: قطاع الشؤون الاقتصادية .

جدول (٦٩) عدد ماكينات الري طبقاً للماركات بمراكز و جهات محافظة بور سعيد عام ٢٠٢٢

Table (69) Numbers of Irrigation Pumps According to Types In The Districts & Locations of Port Said Governorate, 2022

Districts & Locations	Machine Type																الجملة Total	المراكز والجهات			
	أخرى Others	EKM	شالمرز Chalmers	بيتر Peter	سكودا يوغوسلافى Skoda Yugoslavian	أران Aran	دينيث مجرى Dineth Hungarian	SKL	أندرسونف بولندي Andersof Polish	دوس Doss	جانز مجرى Canz Hungarian	برنارد Bernard	تاجي Tangy	كوبوتا Kubota	دويتس Duets	كيروسكار Kirloskar			لستر Lester	بلاكستون Blackstone	روستون Ruston
Eldawahy Administration	-	-	-	200	-	-	-	-	-	-	-	-	-	264	558	-	-	-	-	1022	إدارة الضواحي
Port Said District Administration	-	-	-	10	-	-	-	-	-	-	-	-	-	40	32	-	-	-	-	82	إدارة مركز بور سعيد
West Port Said Administration	48	-	-	7	-	-	-	-	-	-	-	-	-	-	-	-	-	-	-	55	إدارة غرب بور سعيد
Sahl Eltena Administration	893	-	-	55	-	-	-	-	-	-	-	-	-	250	231	-	236	-	-	1665	إدارة سهل الطينة
Total	941	-	-	272	-	-	-	-	-	-	-	-	-	554	821	-	236	-	-	2824	الإجمالي

Publisher: Economic Affairs Sector.

الناشر: قطاع الشؤون الاقتصادية .

جدول (٧٠) عدد ماكينات الري طبقاً للمراكات بمرکز وجهات محافظة السويس عام ٢٠٢٢

Table (70) Numbers of Irrigation Pumps According to Types In The Districts & Locations of Suez Governorate, 2022

Districts & Locations	Machine Type																Total	المراكز والجهات			
	أخرى Others	EKM	شالمز Chalmers	بيتر Peter	سكودا يوغوسلافى Skoda Yugoslavian	أران Aran	ديويت ديميث مجرى Hungarian	SKL	الدرسكوف بولندي Anderscorf Polish	دوس Doss	جانز مجرى Canz Hungarian	برنارد Bernard	تاجي Tangy	كوبوتا Kubota	دويتس Duets	كيرلوسكار Kirloskar			لستر Lester	بلاكستون Blackstone	روستون Ruston
Elgababayat	46	-	-	-	19	-	-	-	-	-	-	-	-	11	27	-	-	-	-	103	الجبليات
Amer	173	-	-	-	-	-	-	-	-	16	-	-	-	-	-	-	-	-	-	189	عامر
Elshalowifa	41	-	-	-	-	-	-	-	-	-	-	-	-	23	20	-	-	-	-	84	الشلويفة
Shandora	4	22	-	-	-	-	-	-	-	-	-	-	-	-	-	-	20	-	-	46	شندورة
Kabreet	-	-	-	113	-	-	-	-	-	-	-	-	-	-	-	-	-	-	-	113	كبريت
Genifa	170	-	-	-	-	-	-	-	-	-	-	-	-	30	-	-	-	-	-	200	جنيفة
Fisal	348	-	-	-	-	-	-	-	-	-	-	-	-	-	-	-	-	-	-	348	فيسل
Total	782	22	-	113	19	-	-	-	-	16	-	-	-	64	47	-	20	-	-	1083	الإجمالي

Publisher: Economic Affairs Sector.

الناشر: قطاع الشؤون الاقتصادية .

جدول (٧١) عدد ماكينات الري طبقاً للمراكات بجهات محافظة المنوفية عام ٢٠٢٢

Table (71) Numbers of Irrigation Pumps According to Types In The Districts & Locations of Menoufia Governorate, 2022

Districts & Locations	Machine Type																الجهة Total	المراكز والجهات			
	أخرى Others	EKM	شالمز Chalmers	بيتر Peter	سكودا يوغوسلافى Skoda Yugoslavian	أران Aran	دينيث مجرى Dineith Hungarian	SKL	الدرستوف بوتاني Amersof Polish	دوس Doss	جانز مجرى Canz Hungarian	برنارد Bernard	تاجي Tangy	كوبوتا Kubota	دويتس Duets	كيرلوسكار Kirloskar			لستر Lester	بلاكستون Blackstone	روستون Ruston
Ashmoun	-	-	-	-	-	-	-	-	-	-	-	-	-	-	3267	6539	-	-	-	9806	أشمون
Elbagour	2	3	267	-	300	6	340	1	346	533	-	-	-	575	430	579	927	4	996	5309	الباچور
Elshohada	1644	-	-	-	-	-	-	80	-	-	26	-	233	-	175	1070	-	-	-	3228	الشهداء
Perkat Elsabha	989	-	-	-	-	-	-	-	-	-	-	377	-	22	81	210	-	-	-	1679	بركة السبع
Tala	3020	-	-	-	-	-	-	-	-	-	-	-	-	770	280	4700	-	-	-	8770	تلا
Shebeen Elkoum	6708	-	-	-	-	-	-	-	-	-	-	-	-	-	300	452	233	-	25	7718	شبين الكوم
Qwesna	6	-	-	-	11	-	-	-	-	274	-	-	-	-	1663	2826	-	-	-	4780	قويسنا
Menouf	639	-	-	-	22	178	87	2	-	105	193	-	2794	44	2353	863	133	3044	17	10474	منوف
Elsadat	-	-	-	-	-	-	-	-	-	-	-	-	-	-	605	825	-	-	-	1430	المسادات
Total	13008	3	267	-	333	184	427	83	346	912	219	377	3027	1411	9154	18064	1293	3048	1038	53194	الإجمالي

Publisher: Economic Affairs Sector.

الناشر: قطاع الشؤون الاقتصادية .

جدول (٧٢) عدد ماكينات الري طبقاً للمراكات بمرکز وجهات محافظة القليوبية عام ٢٠٢٢

Table (72) Numbers of Irrigation Pumps According to Types In The Districts & Locations of Qalyoubia Governorate, 2022

Districts & Locations	Machine Type																الجملة Total	المراكز والجهات			
	أخرى Others	EKM	شالمز Chalmers	بيتر Peter	سكودا يوغوسلافى Skoda Yugoslavian	أران Aran	ديويت مجرى Dimeh Hungarian	SKL	الترسكوف بولندي Andersorf Polish	دوس Doss	جانز مجرى Canz Hungarian	برنارد Bernard	تانجى Tangy	كوبوتا Kubota	دويتس Duets	كيرلوسكار Kirloskar			لستر Lester	بلاكستون Blackstone	روستون Ruston
Banha	-	-	-	270	150	120	-	75	50	150	-	-	-	620	840	2450	50	50	23	4848	بنها
Kafr - Shokr	282	80	-	78	10	-	-	14	5	-	-	-	-	104	-	9	-	-	-	582	كفر شسكر
Toukh	1969	-	-	255	27	85	30	-	-	188	2	15	299	2462	2275	319	75	44	-	8045	طوخ
Qalyoub	227	4	5	74	8	-	-	-	15	298	10	5	5	336	1733	1853	5	10	17	4605	قليوب
Elkanater Elkhayria	-	-	-	112	55	-	400	-	54	143	-	-	-	294	535	1997	15	3	7	3615	القناطر الغربية
Shebeen Elkanater	283	-	100	220	117	287	41	-	5	50	50	-	50	470	1075	1218	50	-	40	4056	شبين القناطر
Elkhanaka	-	-	-	190	-	-	25	-	-	-	-	-	-	56	100	133	-	35	144	683	الخانكة
Total	2761	84	105	1199	367	492	496	89	129	829	62	20	354	4342	6558	7979	195	142	231	26434	الإجمالي

Publisher: Economic Affairs Sector.

الناشر: قطاع الشؤون الاقتصادية .

جدول (٧٣) عدد ماكينات الري طبقاً للماركات بمراكز وجهات محافظة القاهرة عام ٢٠٢٢

Table (73) Numbers of Irrigation Pumps According to Types In The Districts & Locations of Cairo Governorate, 2022

Districts & Locations	Machine Type																	الجملة Total	المراكز والجهات		
	أخرى Others	EKM	شالمرز Chalmers	بيتر Peter	سكودا يوغوسلافى Skoda Yugoslavian	أران Aran	دينيث مجرى Dineth Hungarian	SKL	أندرسون بولندي Andersenof Polish	دوس Doss	جانز مجرى Ganz Hungarian	برنارد Bernard	تاجي Tangy	كوبوتا Kubota	دويتش Duets	كيرلوسكار Kirloskar	لستر Lester			بلاكستون Blackstone	روستون Ruston
Elmadi	-	-	-	15	-	-	-	-	-	-	-	-	-	-	-	6	-	-	-	21	المعادى
Mataria Administration	15	-	-	-	8	-	-	-	4	-	-	4	-	-	-	-	-	-	-	31	إدارة المطرية
Elsalam	-	-	-	-	132	-	-	-	-	30	-	-	-	50	2	-	1	15	16	246	السلام
Total	15	-	-	15	140	-	-	-	4	30	-	4	-	50	2	6	1	15	16	298	الإجمالى

Publisher: Economic Affairs Sector.

الناشر: قطاع الشؤون الاقتصادية .

جدول (٧٤) عدد ماكينات الري طبقاً للماركات بمرکز وجهات محافظة الجيزة عام ٢٠٢٢

Table (74) Numbers of Irrigation Pumps According to Types In The Districts & Locations of Giza Governorate, 2022

Districts & Locations	Machine Type																الجملة Total	المراكز والجهات			
	أخرى Others	EKM	شالمز Chalmers	بيتر Peter	سكودا يوغوسلافى Skoda Yugoslavian	أران Aran	دينيث مجرى Dineth Hungarian	SKL	أندرسكوف بولندي Andersof Polish	دوس Doss	جانز مجرى Canz Hungarian	برنارد Bernard	تاجي Tangy	كوبوتا Kubota	دويش Duets	كيرلوسكار Kirloskar			لستر Lester	بلاكستون Blackstone	روستون Ruston
Embaba	1149	5	-	276	32	20	-	10	-	-	-	-	-	60	355	655	-	-	1	2563	إمبابة
Monshat Elkanater	115	9	-	90	20	30	-	20	10	-	10	-	-	100	25	300	5	25	100	859	منشأة القناطر
Kerdasa	60	60	-	475	150	-	-	-	-	-	-	-	-	30	60	325	-	-	-	1160	كرداسة
Osien	-	-	-	-	-	-	-	-	-	-	-	-	-	-	1230	3000	-	-	-	4230	أوسيم
Giza	-	-	-	-	-	-	-	-	-	-	-	-	-	-	-	229	244	267	-	740	الجيزة
Badrashim	1405	90	5	54	-	300	-	50	-	-	25	-	-	-	120	-	30	-	80	2159	البدرشين
Elaiat	1100	-	-	-	-	-	1400	1400	1400	-	-	1400	-	-	2400	-	900	-	-	10000	العياط
Elsaf	-	-	-	90	50	-	-	-	20	-	-	100	-	90	80	70	200	250	400	1350	الصف
Atfih	-	-	-	100	-	-	-	-	-	-	-	-	-	350	200	250	100	-	-	1000	أطفيح
Elwabat Elbahria	-	-	-	-	-	-	-	-	-	-	-	-	-	-	20	25	50	-	-	95	الواحات البحرية
Total	3829	164	5	1085	252	350	1400	1450	1430	30	25	110	1400	630	4490	4854	1529	542	581	24156	الإجمالي

Publisher: Economic Affairs Sector.

الناشر: قطاع الشؤون الاقتصادية .

جدول (٧٥) عدد ماكينات الري طبقاً للمراكز وجهات محافظة بني سويف عام ٢٠٢٢

Table (75) Numbers of Irrigation Pumps According to Types In The Districts & Locations of Beni Suef Governorate, 2022

Districts & Locations	Machine Type																	المرکز والجهات			
	أخرى Others	EKM	شالمز Chalmers	بيتر Peter	سكودا Skoda Yugoslavian	أران Aran	ديويت Dimeth Hungarian	SKL	الترسكوف بولندي Anderssof Polish	دوس Doss	جانز Canz Hungarian	برنارد Bernard	تاجي Tangy	كوبوتا Kubota	دويتس Duets	كيرلوسكار Kirloskar	لستر Lester		بلاكستون Blackstone	روستون Ruston	الجملة Total
Elwasta	19	-	-	1124	-	-	-	-	-	-	-	-	-	1372	-	1963	1747	-	1706	7931	الواسطى
Naser	5059	-	-	544	-	-	-	-	-	-	-	-	-	180	1576	5397	-	-	-	12756	ناصر
Beni Suef	11888	-	-	-	118	88	-	5	-	-	-	-	-	-	69	10290	60	20	80	22618	بني سويف
Ahnasya	-	-	1777	473	-	-	-	-	-	55	-	-	-	575	1241	3456	64	13	28	7682	أفناسيا
Beba	3419	-	-	571	-	-	-	-	21	-	-	1568	-	-	2549	7808	-	-	-	15936	بيسا
Samasta	-	-	-	-	-	-	-	-	-	-	-	-	-	-	7142	4882	-	-	-	12024	سمسطا
Elfashm	-	390	590	3200	1560	1000	-	2100	-	1200	-	4000	-	2000	380	720	390	4100	3000	24630	الفشن
Total	20385	390	2367	5912	1678	1088	-	2105	21	1255	-	5568	-	4127	12957	34516	2261	4133	4814	103577	الإجمالي

Publisher: Economic Affairs Sector.

الناشر: قطاع الشؤون الاقتصادية .

جدول (٧٦) عدد ماكينات الري طبقاً للماراتك بمراكز وجهات محافظة الفيوم عام ٢٠٢٢

Table (76) Numbers of Irrigation Pumps According to Types In The Districts & Locations of Fayoum Governorate, 2022

Districts & Locations	Machine Type																الجملة Total	المراكز والجهات			
	أخرى Others	EKM	شالمرز Chalmers	بيتر Peter	سكودا بوغوسلافى Skoda Yugoslavian	أران Aran	ديميث مجرى Dimeth Hungarian	SKL	أندرسوف بولدى Anderssof Polish	دوس Doss	جانز مجرى Canz Hungarian	برنارد Bernard	تانجى Tangy	كوبوتا Kubota	ديتس Drets	كيرلوسكار Kirloskar			لستر Lester	بلاكستون Blackstone	روستون Ruston
Fayoum	505	-	-	-	12	-	15	-	21	-	-	-	-	2200	650	1610	46	27	85	5171	الفيوم
Snoras	-	-	-	-	-	-	9	-	3	5	-	73	-	81	5	176	-	2	18	372	سنورس
Tamya	-	-	-	-	35	17	-	17	-	-	-	5	10	30	60	167	173	400	450	1364	طابية
Alsa	-	-	154	105	123	116	127	131	135	126	-	143	-	135	139	127	129	108	255	2053	أطسا
Abshway	195	-	-	-	-	-	-	-	-	-	-	-	-	366	-	185	-	-	-	746	أبشواى
Yousouf Elsdeek	-	-	50	40	50	45	40	46	-	44	-	56	-	40	40	40	55	50	67	663	يوسف الصديق
Total	700	-	204	145	220	178	191	194	159	175	-	277	10	2852	894	2305	403	587	875	10369	الإجمالى

Publisher: Economic Affairs Sector.

الناشر: قطاع الشؤون الاقتصادية .

جدول (٧٧) عدد ماكينات الري طبقاً للماراتك بمراكز و جهات محافظة المنيا عام ٢٠٢٢

Table (77) Numbers of Irrigation Pumps According to Types In The Districts & Locations of Menia Governorate, 2022

Districts & Locations	Machine Type														الجملة Total	المراكز والجهات					
	أخرى Others	EKM	شالمرز Chalmers	بيتر Peter	سكودا يوغوسلافى Skoda Yugoslavian	أران Aran	دينيث مجرى Dineith Hungarian	SKL	الدرسكوف بوتاني Anderssof Polish	دوس Doss	جانز مجرى Canz Hungarian	برنارد Bernard	تاجي Tangy	كوبوتا Kubota			دويتس Duets	كيلوسكار Kirtoskar	لستر Lester	بلاكستون Blackstone	روستون Ruston
Elodwa	130	3287	-	-	-	365	-	47	-	300	-	-	-	897	1512	2148	-	-	-	8686	العدوة
Maghacha	279	-	-	7	-	-	22	-	-	-	-	-	-	1038	570	2097	-	-	-	4013	مغاغة
Beni Mazar	-	-	-	-	-	-	-	-	-	-	-	-	-	1370	2045	5270	-	-	-	8685	بنى مازر
Matai	349	5	-	30	-	-	5	65	122	188	-	-	-	677	717	5572	-	-	4	7734	مطاي
Samalout	1365	3	-	20	-	-	-	-	-	-	-	-	-	119	127	4591	-	-	-	6225	سمالوط
Menia	17	846	-	167	-	-	1159	-	1228	726	-	62	62	1659	1148	4648	77	132	685	12554	المنيا
Abou Korkas	2251	205	-	-	-	-	-	-	-	-	-	-	-	1550	575	5950	5	-	15	10551	أبو قرقاص
Malawi	1332	-	-	-	-	-	-	-	-	-	-	-	-	108	-	21506	-	-	-	22946	ملوى
Dair Mousas	-	-	-	-	-	-	-	-	2100	-	-	-	-	-	3611	2276	1583	-	-	9570	دير مواس
Total	5723	4346	-	224	-	365	1233	65	3750	914	-	62	62	7418	10305	54058	1665	132	704	90964	الإجمالي

Publisher: Economic Affairs Sector.

الناشر: قطاع الشؤون الاقتصادية .

جدول (٧٨) عدد ماكينات الري طبقاً للمراكز وجهات محافظة أسيوط عام ٢٠٢٢

Table (78) Numbers of Irrigation Pumps According to Types In The Districts & Locations of Assuit Governorate, 2022

Districts & Locations	Machine Type																الجهة Total	المراكز والجهات				
	أخرى Others	EKM	شالمز Chalmers	بيتر Peter	سكودا يوغوسلافى Skoda Yugoslavian	آران Aran	دينيث مجري Dineith Hungarian	SKL	الدرسكوف بولندي Amersof Polish	دوس Doss	جانز مجري Ganz Hungarian	برنارد Bernard	تانجى Tangy	كوبوتا Kubota	دويتس Duets	كيلوسكار Kirloskar			لستر Lester	بلاكستون Blackstone	روستون Ruston	
Dairout	1000	-	-	-	550	-	-	350	-	-	-	200	-	-	-	400	-	-	-	500	3000	ديروط
Elgossya	404	-	-	413	150	163	153	86	167	193	-	144	5	402	529	1969	617	16	322	5733	القوصية	
Manfalout	-	-	-	-	209	257	-	-	-	-	-	-	-	389	-	-	-	-	292	1147	منفلوط	
Assuit	274	6	2	106	169	314	-	4	86	-	-	61	31	-	9	140	185	15	613	2015	أسيوط	
Abou Teeq	-	-	-	1498	-	-	-	-	-	-	-	-	197	281	114	318	88	248	407	3151	أبو تيج	
Sadfa	140	-	-	517	-	-	-	-	-	-	-	-	-	456	-	-	192	-	-	1305	صدفا	
Elghanayem	325	-	-	260	-	-	-	-	-	-	-	-	-	205	-	-	-	-	-	790	الغانيم	
Abnoub	1013	-	-	502	-	422	-	-	-	-	-	-	-	638	-	-	435	-	421	3431	أبنوب	
Elfath	378	-	-	1026	57	656	25	5	10	25	2	5	35	196	100	72	45	2	67	2706	الفتح	
Sahel Seleim	329	-	-	220	240	190	-	250	360	370	-	360	-	590	-	560	-	-	-	3469	ساحل سليم	
Elbahary	334	-	-	336	-	-	-	-	-	224	-	-	-	441	358	514	344	-	342	2893	البدارى	
Total	4197	6	2	4878	1375	2002	178	341	891	898	2	770	268	3598	1110	3973	1906	281	2964	29640	الإجمالى	

Publisher: Economic Affairs Sector.

الناشر: قطاع الشؤون الاقتصادية .

جدول (٧٩) عدد ماكينات الري طبقاً للمراكز ومراكز جهات محافظة سوهاج عام ٢٠٢٢

Table (79) Numbers of Irrigation Pumps According to Types In The Districts & Locations of Suhag Governorate, 2022

Districts & Locations	Machine Type																الجهة Total	المراكز والجهات				
	أخرى Others	EKM	شالمز Chalmers	بيتر Peter	سكودا يوغوسلافيا Skoda Yugoslavian	أران Aran	ديويث مجري Dineth Hungarian	SKL	أندرسكوف بولندي Anderscof Polish	دوس Doss	جانز مجري Ganz Hungarian	برنارد Bernard	تانجى Tangy	كوبوتا Kubota	دويتش Duets	كيرلوسكار Kirloskar			ليستر Lester	بلاكستون Blackstone	روستون Ruston	
Tema	902	12	-	28	-	46	-	-	-	-	-	-	-	-	-	41	-	-	47	1076	طما	
Tahta	894	5	27	891	53	36	2	8	28	2	3	7	7	116	8	36	133	20	46	2322	طهطا	
Gouhina	100	58	-	621	304	152	137	7	-	-	-	55	-	637	23	79	115	-	176	2464	جھينة	
Elmaragha	443	-	-	1920	-	857	-	-	-	-	-	-	-	-	-	-	-	-	-	3220	المرغة	
Suhag	681	-	-	769	-	98	-	29	-	68	-	59	-	312	-	-	73	-	17	2106	سوهاج	
Akhnim	1499	-	-	195	-	-	-	-	-	-	-	-	-	1491	-	42	-	-	-	3227	أخميم	
Sakolta	22	25	-	500	-	-	-	-	-	-	-	-	-	359	-	-	-	-	-	906	ساقته	
Elmonaha	2545	-	-	918	-	37	-	-	-	-	-	-	2	-	-	65	40	-	-	3607	المنشأة	
Elosirat	379	-	-	1894	-	4	-	1	-	-	-	-	-	-	-	74	-	-	-	2352	العصيرات	
Gerga	1010	-	-	25	40	76	-	102	-	67	-	-	-	728	361	573	36	37	30	3085	جرجا	
Elbiana	-	-	-	5709	-	-	-	-	-	-	-	-	-	-	-	-	-	-	-	5709	البليسا	
Dar Elsalam	691	175	220	233	226	213	216	222	-	-	-	-	-	-	-	197	191	176	166	2926	دار السلام	
Agriculture School Shandaweel Researches Station	-	-	-	-	-	-	-	-	-	-	-	-	-	-	-	-	-	-	4	4	4	محطة بحوث شنديويل
Total	9176	275	247	13704	623	1519	355	369	28	137	3	121	9	3643	392	1107	588	233	497	33026	الإجمالي	

Publisher: Economic Affairs Sector.

الناشر: قطاع الشؤون الاقتصادية .

جدول (٨٠) عدد ماكينات الري طبقاً للماركات بهراکز وجهات محافظة قنا عام ٢٠٢٢

Table (80) Numbers of Irrigation Pumps According to Types In The Districts & Locations of Qena Governorate, 2022

Districts & Locations	Machine Type														Total	المراكز والجهات				
	أخرى Others	EKM	شالمز Chalmers	بيتر Peter	سكودا يوغوسلافى Skoda Yugoslavian	أران Aran	دينيث مجرى Dineith Hungarian	SKL	أندرسوف بولندي Andersof Polish	دوس Doss	جانز مجرى Canz Hungarian	برنارد Bernard	تانجى Tangy	كوبوتا Kubota			دويتس Duets	كيرلوسكار Kirloskar	لستر Lester	بلاكستون Blackstone
Abou Tesht	77	-	36	1058	78	135	-	5	8	-	-	-	108	20	10	102	18	41	1696	أبو تشت
Farshoot	93	3	-	379	-	-	64	-	43	-	14	-	-	-	-	-	-	-	596	فرشوط
Nga Hmmedi	631	-	-	1185	-	-	619	-	-	-	-	-	998	-	-	-	-	-	3433	نيج حصادي
Deshna	1562	3	-	2907	3	84	-	2	28	21	-	-	201	27	12	194	21	177	5242	دشنا
Elwaqf	190	-	-	150	20	-	-	185	-	-	-	-	150	208	-	200	-	220	1323	الوقف
Qena	947	23	11	2366	30	67	239	5	63	50	15	-	1369	67	116	80	120	153	5771	قنا
Qaft	-	31	12	311	-	-	2	-	-	-	-	-	53	-	-	31	-	-	440	قفط
Qous	505	67	5	2204	27	25	23	70	71	11	45	11	100	-	92	13	89	61	3441	قوص
Naqada	288	-	-	765	-	-	-	-	-	-	-	-	310	-	-	-	-	172	1535	نقادة
Total	4293	127	64	11325	158	311	947	267	213	82	60	25	3289	322	230	620	248	824	23477	الإجمالي

Publisher: Economic Affairs Sector.

الناشر: قطاع الشؤون الاقتصادية .

جدول (٨١) عدد ماكينات الري طبقاً للماركات بمراكز و جهات محافظة الأقصر عام ٢٠٢٢

Table (81) Numbers of Irrigation Pumps According to Types In The Districts & Locations of Luxor Governorate, 2022

Districts & Locations	Machine Type																الجملة Total	المراكز والجهات			
	أخرى Others	EKM	شالمرز Chalmers	بيتر Peter	سكودا يوغوسلافى Skoda Yugoslavian	أران Aran	دينيث مجرى Dineeth Hungarian	SKL	الدرسكوف بوتاني Anderssof Polish	دوس Doss	جانز مجرى Canz Hungarian	برنارد Bernard	تاجي Tangy	كوبوتا Kubota	دويتس Duets	كيرلوسكار Kirloskar			لستر Lester	بلاكستون Blackstone	روستون Ruston
Luxor	33	-	-	146	10	-	-	-	43	-	-	-	-	146	-	-	86	4	70	538	الأقصر
Elbayadia	36	-	-	98	120	-	-	-	49	-	-	-	-	24	-	-	-	-	-	327	البياضية
Zinia	415	-	-	886	-	-	-	-	-	-	-	-	-	144	-	-	-	-	-	1445	الزينية
Towd	86	-	-	537	-	-	-	-	-	-	-	-	-	-	95	16	-	-	-	734	الطود
Qarana	252	-	-	200	30	11	27	-	16	30	21	1	-	14	10	-	26	-	2	640	القرنة
Esná	4097	-	-	-	-	-	-	-	-	-	-	-	-	697	-	-	-	-	-	4794	إسنا
Armant	393	-	-	1329	-	-	-	-	371	239	-	-	-	38	601	146	20	-	91	3228	أرمنت
Total	5312	-	-	3196	160	11	27	-	387	361	21	1	-	1063	706	162	132	4	163	11706	الإجمالي

Publisher: Economic Affairs Sector.

الناشر: قطاع الشؤون الاقتصادية .

جدول (٨٢) عدد ماكينات الري طبقاً للماركات ببرازك وجهاث محافظة أسوان عام ٢٠٢٢

Table (82) Numbers of Irrigation Pumps According to Types In The Districts & Locations of Aswan Governorate, 2022

Districts & Locations	Machine Type																الجملة Total	المراكز والجهات			
	أخرى Others	EKM	شالمرز Chalmers	بيتر Peter	سكودا يوغوسلافى Skoda Yugoslavian	أران Aran	دينيث مجرى Dinreth Hungarian	SKL	أندرسونف بولندي Andersof Polish	دوس Doss	جانز مجرى Canz Hungarian	برنارد Bernard	تانجى Tangy	كوبوتا Kubota	دويتس Duets	كيرلوسكار Kirloskar			لستر Lester	بلاكستون Blackstone	روستون Ruston
Aswan	-	-	-	-	100	-	-	-	100	-	-	-	-	52	-	-	-	-	-	252	أسوان
Nasr Elnoba	-	-	-	-	500	-	-	-	500	-	-	-	-	56	-	-	-	-	-	1056	نصر النوبية
Koum Ombo	-	-	-	-	600	-	-	-	1000	-	-	-	-	75	-	-	-	-	-	1675	كوم أمبو
Edfo	79	-	-	547	1060	-	-	-	175	-	-	-	-	72	-	-	-	-	-	2936	إدفو
Total	79	-	-	547	2260	-	-	-	1775	-	-	-	-	255	-	-	-	-	-	5919	الإجمالي

Publisher: Economic Affairs Sector.

الناشر: قطاع الشؤون الاقتصادية .

جدول (٨٣) عدد ماكينات الري طبقاً للماركات ومراكز وجهات محافظة الوادي الجديد عام ٢٠٢٢

Table (83) Numbers of Irrigation Pumps According to Types In The Districts & Locations of New Valley Governorate, 2022

Districts & Locations	Machine Type																الجملة Total	المراكز والجهات				
	أخرى Others	EKM	شالمرز Chalmers	بيتر Peter	سكودا بوجوسلافى Skoda Yugoslavian	أران Aran	ديميث مجرى Dimeth Hungarian	SKL	أندرسوف بولندي Anderssof Polish	دوس Doss	جانز مجرى Canz Hungarian	برنارد Bernard	تانجى Tangy	كوبوتا Kubota	ديتس Drets	كيرلوسكار Kirloskar			لستر Lester	بلاكستون Blackstone	روستون Ruston	
Elkharaga	2464	-	-	-	-	-	-	-	-	-	-	-	-	-	-	-	-	-	-	-	2464	الخارجية
Paris	-	-	-	60	-	-	-	-	-	61	-	-	-	-	-	-	-	-	-	-	121	باريس
Balat	685	-	-	-	-	-	-	-	-	-	-	-	-	-	14	7	-	-	-	-	706	بلاط
Moot	1066	-	22	40	5	-	102	-	29	1	5	-	2	49	71	-	-	-	-	-	1392	موط
Elkasr	89	-	-	260	-	-	81	-	-	53	45	-	-	94	76	-	-	-	-	-	768	القصر
Elfarafra	290	-	-	273	-	-	-	-	-	-	70	-	33	137	510	42	-	-	-	-	1355	الفرافرة
Total	4594	-	22	633	5	-	183	-	29	115	120	-	35	280	671	49	-	-	-	70	6806	الإجمالي

Publisher: Economic Affairs Sector.

الناشر: قطاع الشؤون الاقتصادية .

٢٠٢٢ عدد ماكينات الري طبقاً للمراكز وجهات محافظة مطروح عام ٢٠٢٢
جدول (٨٤)

Table (84) Numbers of Irrigation Pumps According to Types In The Districts & Locations of Matruh Governorate, 2022

Districts & Locations	Machine Type																الجملة Total	المراكز والجهات			
	أخرى Others	EKM	شالمرز Chalmers	بيتر Peter	سكودا يوغوسلافى Skoda Yugoslavian	أران Aran	دينيث مجرى Dineith Hungarian	SKL	أندرسوف بولندي Andersof Polish	دوس Doss	جانز مجرى Canz Hungarian	برنارد Bernard	تانجى Tangy	كوبوتا Kubota	دويتس Duets	كيروسكار Kirloskar			لستر Lester	بلاكستون Blackstone	روستون Ruston
Elhamam	-	-	-	-	-	-	-	-	-	-	-	-	-	1005	-	-	-	-	-	1005	الحمام
Elalamen	-	-	-	-	-	-	-	-	-	-	-	-	-	50	120	-	-	-	-	170	العلمين
Matruh	-	-	-	-	12	-	-	-	-	-	5	-	68	-	-	-	-	-	15	100	مطروح
Elnegeia	-	-	-	-	-	-	-	-	-	-	-	-	4	-	4	-	-	-	-	8	التجيلة
Siwa	258	-	-	-	-	-	-	-	-	-	-	-	-	-	-	-	-	-	-	258	سيوه
Total	258	-	-	-	12	-	-	-	-	-	5	-	72	1055	124	-	-	-	15	1541	الإجمالي

Publisher: Economic Affairs Sector.

الناشر: قطاع الشؤون الاقتصادية .

جدول (٨٥) عدد ماكينات الري طبقاً للماركات بمرکز وجهات محافظة البحر الأحمر عام ٢٠٢٢

Table (85) Numbers of Irrigation Pumps According to Types In The Districts & Locations of Red Sea Governorate, 2022

Districts & Locations	Machine Type																	الجملة Total	المراكز والجهات		
	أخرى Others	EKM	شالمرز Chalmers	بيتر Peter	سكودا بوزوسلافى Skoda Yugoslavian	أران Aran	ديويث مجرى Dineth Hungarian	SKL	أندرسكوف بولندي Andersof Polish	دوس Doss	جانز مجرى Canz Hungarian	برنارد Bernard	تانجى Tangy	كوبوتا Kubota	دويتس Duets	كيرلوسكار Kirloskar	لستر Lester			بلاكستون Blackstone	روستون Ruston
Ras Ghareb	-	-	-	-	-	-	-	-	-	-	-	-	-	32	-	-	-	-	-	32	رأس غارب
Ghardaka	5	-	-	-	-	-	-	-	-	-	-	-	5	-	-	-	-	-	-	10	الفرقة
Total	5	-	-	-	-	-	-	-	-	-	-	-	5	32	-	-	-	-	-	42	الإجمالي

Publisher: Economic Affairs Sector.

الناشر: قطاع الشؤون الاقتصادية.

جدول (٨٦) عدد ماكينات الري طبقاً للمراكز وبعثات وحدات محافظة شبة شمال سيناء عام ٢٠٢٢

Table (86) Numbers of Irrigation Pumps According to Types In The Districts & Locations of North Sinai Governorate, 2022

Districts & Locations	Machine Type																			الجملة Total	المراكز والبعثات	
	أخرى Others	EKM	شالمرز Chalmers	بيتر Peter	سكودا بوجوسلافى Skoda Yugoslavian	أران Aran	ديميت مجرى Dimeth Hungarian	SKL	الترسكوف بولندي Anderssof Polish	دوس Doss	جانز مجرى Canz Hungarian	برنارد Bernard	تانجى Tangy	كوبوتا Kubota	ديتس Drets	كيرلوسكار Kirloskar	لستر Lester	بلاكستون Blackstone	روستون Ruston			
Elarish	726	-	-	-	-	-	-	-	-	-	-	-	-	-	-	-	-	-	-	-	726	العريش
Ber Elabd	1100	-	-	48	-	-	-	-	-	-	-	-	-	15	12	-	-	-	-	-	1175	بئر العبد
Romana	3009	-	1	28	-	-	-	-	-	-	-	-	-	7	12	18	-	-	-	-	3075	رمانة
Elsheikh Zoyied	827	-	-	4	-	-	-	-	-	-	-	-	-	-	-	-	-	-	-	-	831	الشيخ زويد
Elhasana	49	-	-	12	-	-	-	-	-	-	-	-	-	-	5	2	-	-	-	-	68	الحسنة
Nakhl	44	-	-	14	-	-	-	-	-	-	-	-	-	2	6	5	-	-	-	-	71	نخل
Total	5755	-	1	106	-	-	-	-	-	-	-	-	-	24	35	25	-	-	-	-	5946	الإجمالي

Publisher: Economic Affairs Sector.

الناشر: قطاع الشؤون الاقتصادية .

جدول (٨٧) عدد ماكينات الري طبقاً للماركات ومراكز وجهاً محافظة جنوب سيناء عام ٢٠٢٢

Table (87) Numbers of Irrigation Pumps According to Types In The Districts & Locations of South Sinai Governorate, 2022

Districts & Locations	Machine Type																الجملة Total	المراكز والجهات			
	أخرى Others	EKM	شالمز Chalmers	بيتر Peter	سكودا بوقوسلافى Skoda Yugoslavian	اران Aran	ديميث مجرى Dimeth Hungarian	SKL	اندرسكوف بولندي Anderssof Polish	دوس Doss	جانز مجرى Canz Hungarian	برنارد Bernard	تانجى Tangy	كوبوتا Kubota	دويتس Duets	كيرلوسكار Kirloskar			لستر Lester	بلاكستون Blackstone	روستون Ruston
Tour Sinai	294	-	-	200	-	-	-	-	-	-	-	-	-	-	24	25	-	-	-	543	طور سيناء
Abou Znema	2	-	-	-	-	-	-	-	-	-	-	-	-	19	-	20	-	-	-	41	أبو زنيمة
Sant Katreen	-	-	-	-	-	-	-	-	-	-	-	-	-	-	-	-	-	-	-	500	سانت كاترين
Ras Sidr	828	-	-	40	-	10	10	-	-	-	-	-	-	-	25	12	-	-	25	950	رأس سدر
Wadi Ferran	11	-	-	-	-	-	-	-	-	25	-	-	-	111	18	-	-	5	15	185	وادي فيران
Dahab	15	-	-	-	-	-	-	-	-	-	-	-	-	-	-	-	-	-	-	15	دهب
Nouibah	8	-	-	-	-	-	-	-	-	-	-	-	-	-	-	-	-	-	-	8	نويبع
Total	1158	-	-	240	-	10	10	-	-	25	-	-	-	130	67	57	-	5	540	2242	الإجمالي

Publisher: Economic Affairs Sector.

الناشر: قطاع الشؤون الاقتصادية .

جدول (٨٨) عدد ماكينات الري طبقاً للماركات بمنطقة التوبارية عام ٢٠٢٢

Table (88) Numbers of Irrigation Pumps According to Types In Noubaria Zone, 2022

Districts & Locations	Machine Type																الجملة Total	المراكز والجهات			
	أخرى Others	EKM	شالمرز Chalmers	بيتر Peter	سكودا يوغوسلافيا Skoda Yugoslavian	أران Aran	دينيث مجري Dineth Hungarian	SKL	أندرسوف بولندي Andersof Polish	دوس Doss	جانز مجري Canz Hungarian	برنارد Bernard	تاجي Tangy	كوبوتا Kubota	دويتس Duets	كيروسكار Kirloskar			لستر Lester	بلاكستون Blackstone	روستون Ruston
Banger Elswker	1428	81	-	5	-	-	-	-	-	-	-	-	-	285	637	1360	-	-	-	3796	بُنجر السكر
Elnahda & Marut	1736	14	-	-	-	-	-	-	-	-	-	-	-	191	770	1537	-	-	-	4248	التهفصة ومربوط
West Noubaria	451	63	-	-	-	-	-	-	-	-	-	-	-	364	643	2630	-	-	-	4151	غرب التوبارية
Elbostan	2310	1	-	3	-	-	-	-	-	-	-	-	-	284	870	1593	-	-	-	5061	البيستان
South Tahrer	2718	2	-	1	-	-	-	-	-	-	-	-	-	380	425	917	-	-	-	4443	جنوب التحرير
Total	8643	161	-	9	-	-	-	-	-	-	-	-	-	1504	3345	8037	-	-	-	21699	الإجمالي

Publisher: Economic Affairs Sector.

الناشر: قطاع الشؤون الاقتصادية .

الفصل الثاني
ماكينات الري الثابتة والنقالى
(قوى)

Section (2)

Stationary and Mobile Irrigation Pumps
(Powers)

Table (89) Numbers of Stationary and Mobil Irrigation Pumps According to Type, Powers, Purchasing Year, Pump Type, Size and it's Purchasing Year In The Governorates, 2022

Governorates	سنة شراء الطلمبة										نوع الطلمبة بالقوى				نوع الطلمبة وبقوتها بالحصان				نوع الماكينة وقوتها بالحصان		عدد الماكينات		جمله التابعية والمتنقل	المحافظات			
	سنة شراء الطلمبة		سنة شراء الطلمبة		سنة شراء الطلمبة		سنة شراء الطلمبة		سنة شراء الطلمبة		سنة شراء الطلمبة		سنة شراء الطلمبة		سنة شراء الطلمبة		سنة شراء الطلمبة		سنة شراء الطلمبة								
	قبل ١٩٨٠	١٩٨٠ - ١٩٩٠	١٩٩٠ - ٢٠٠٠	٢٠٠٠ - ٢٠١٠	٢٠١٠ - ٢٠٢٠	٢٠٢٠ - ٢٠٢٢	أكثر من ١٠	١٠ - ٧	٧ - ١٠	أقل من ٦	بحاري	أبواقي	أكثر من ١٢	١٢ - ١٠	١٠ - ١٢	٩ - ٦	أقل من ٥	أكثر من ٤٥	٤٥ - ٢٦	٢٥ - ١٦	أقل من ١٥	متنقل			ثابتة	متنقل	ثابتة
Alexandria	4168	160	-	50	-	1065	2281	1032	3328	1050	2685	798	424	393	78	442	412	2248	410	250	162	225	229	3512	866	4378	الإسكندرية
Behera	60204	23311	11406	9968	7178	18035	59907	34125	102319	9748	61436	20975	12679	9806	7171	5394	19795	43598	22510	3260	666	4829	12015	91297	20770	112067	البحيرة
Gharbia	32131	20099	21088	17300	15352	8838	35483	61649	96020	9950	30324	21172	22132	15994	16348	5005	14861	59654	21845	387	1409	1672	1137	101365	4605	105970	الغربية
Kafr-Elsheikh	14610	24295	28913	23046	13313	20968	41022	42187	95810	8367	22038	24311	25250	17581	14997	6949	5512	50889	14614	2320	2746	4701	16446	77964	26213	104177	كفر الشيخ
Dakahlia	13106	4957	7709	3645	3503	7929	14155	10836	27708	5212	13045	6472	6256	5466	1681	1892	3725	18434	4818	346	551	1742	1412	28869	4051	32920	الدقهلية
Damietta	6495	1560	2178	1016	1533	1244	7739	3799	12782	-	7182	1504	1674	913	1509	786	939	9246	336	25	174	1091	185	11307	1475	12782	دمياط
Sharquia	70315	66585	29863	10850	4965	21372	118338	42868	171014	11564	97665	44622	24521	10850	4920	4710	26319	78546	22218	12183	12913	18285	7404	131793	50785	182578	الشرقية
Ismailia	11345	5303	3194	2604	1573	992	12699	10328	15499	8520	11185	4625	3280	3232	1697	1506	1650	1803	4387	589	4602	4202	5280	9346	14673	24019	الإسماعيلية
Port Said	1863	146	329	162	324	82	55	2687	2824	-	1868	121	319	192	324	438	233	1642	114	55	135	138	69	2427	397	2824	بور سعيد
Suez	11	-	300	25	747	-	-	1083	-	1083	11	-	300	25	747	-	544	-	-	-	-	-	539	544	539	1083	السويس
Menoufia	4009	13196	13933	11781	10275	9992	18926	24276	44167	9027	17332	13588	11448	4057	6769	1209	7014	6851	4725	4808	8789	10090	9708	19799	33395	53194	المنوفية
Qalyoubia	8728	6056	5202	4399	2049	3920	10506	12008	17973	8461	8659	5800	6866	2806	2303	2824	3211	10124	4177	337	2145	848	2768	20336	6098	26434	القليوبية
Cairo	46	144	75	14	19	248	13	37	90	208	46	144	75	15	18	-	-	8	97	-	2	30	161	105	193	298	القاهرة
Lower Egypt	227031	165812	124190	84860	60831	94685	321124	246915	589534	73190	273476	144132	115224	71330	58562	31155	84215	283043	100251	24560	34294	47853	57353	498664	164060	662724	جمله الوى البحرى
Giza	6947	5045	5129	3606	3429	7992	7397	8767	18403	5753	4120	8327	5509	3571	2629	2330	3605	6628	5840	1325	326	1601	2501	18403	5753	24156	الجيزة
Beni Suef	38697	19483	16466	4973	23958	23092	47262	33223	99310	4267	45781	23622	6888	11431	15855	4897	19860	58110	9209	5157	1854	671	3819	92076	11501	103577	بنى سويف
Fayoum	1811	603	3063	4648	244	2345	2939	5085	8959	1410	6568	276	1675	1252	598	247	362	992	5987	1526	125	243	887	7588	2781	10369	الفيوم
Menia	58613	10796	10443	7548	3564	11386	36068	43510	76810	14154	58502	10656	10382	7743	3681	7831	8904	39216	22304	2904	1972	3116	4717	78255	12709	90964	المنيا
Middle Egypt	106068	35927	35101	20775	31195	44815	93666	90585	203482	25584	114971	42881	24454	23997	22763	15305	32731	104946	43340	10912	4277	5631	11924	196322	32744	229066	جمله مصر الوسطى

Publisher: Economic Affairs Sector.

الناشر: قطاع الشؤون الاقتصادية.

Table (89) Cont., Numbers of Stationary and Mobil Irrigation Pumps According to Type, Powers, Purchasing Year, Pump Type, Size and it's Purchasing Year In The Governorates, 2022

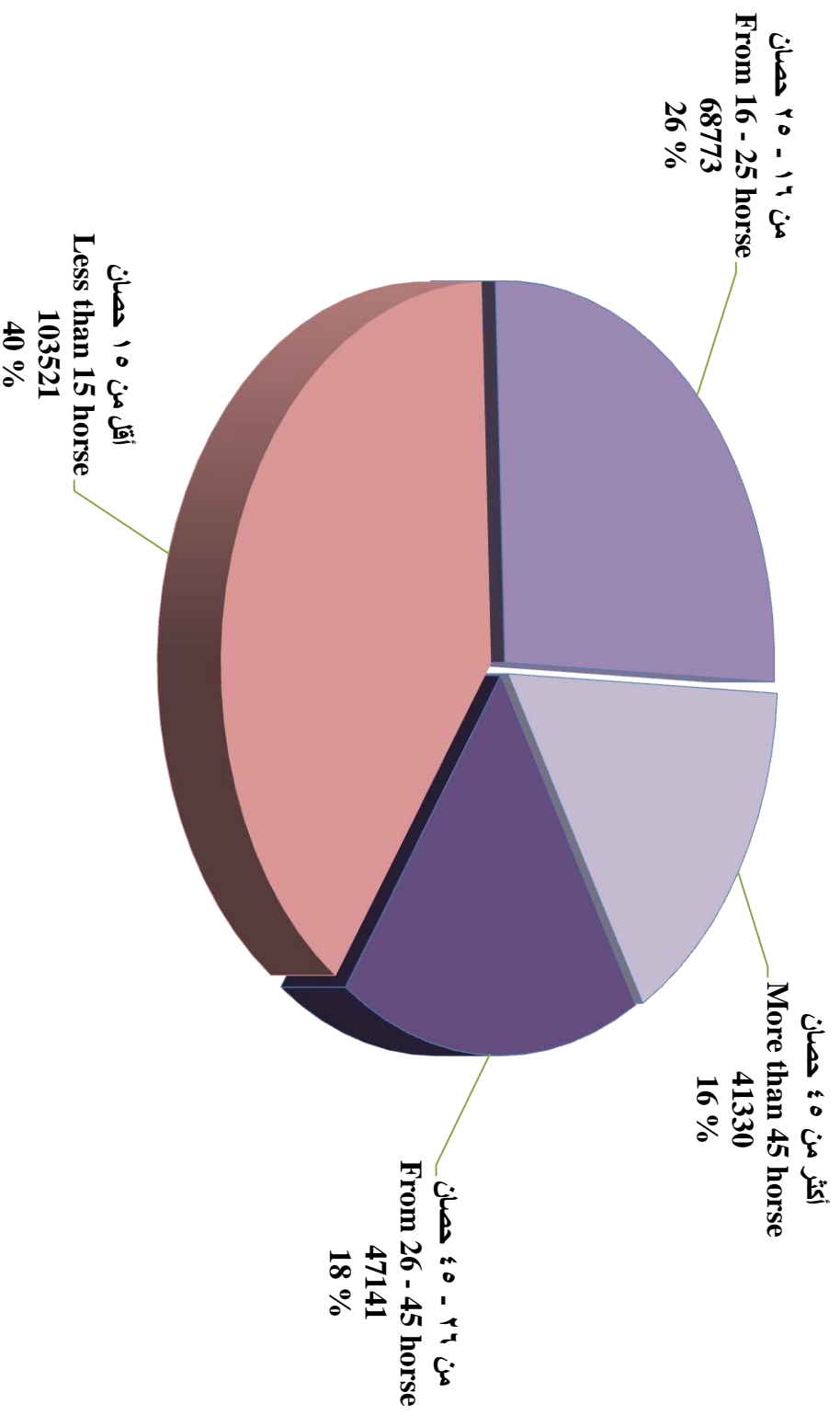
Governorates	سنة شراء الطلمبة										حجم الطلمبة باليوت				نوع الطلمبة		سنة شراء الماكينة										نوع الماكينة ووقتها بالحصان						عدد المكينات		جمله		المحافظات
	١٩٩٤ Alter 1994		١٩٩٤-٩٠ 90 - 1994		١٩٩٤-٨٥ 85 - 1989		١٩٩٤-٨٠ 80 - 1984		قبل ١٩٨٠ Before 1980	أكثر من ١٠ More than 10	١٠-٧ 7 - 10	أقل من ٦ Less than 6	بحاري Stationary or Mobil	أبوازي Deep well	١٩٩٤ Alter 1994		١٩٩٤-٩٠ 90 - 1994		١٩٨٨-٨٥ 85 - 1989		١٩٨٤-٨٠ 80 - 1984		قبل ١٩٨٠ Before 1980	أكثر من ١٢ More than 12	١٢-١٠ 10 - 12	٩-٦ 6 - 9	أقل من ٥ Less than 5	أكثر من ٤٥ More than 45	٤٥-٢٦ 26 - 45	٢٥-١٦ 16 - 25	أقل من ١٥ Less than 15	نقال Mobil	ثابتة Stationary	ثابتة Total Stationary & Mobil	جمله Total		
	١٩٩٤	١٩٩٤-٩٠	١٩٩٤-٨٥	١٩٩٤-٨٠	قبل ١٩٨٠ Before 1980	أكثر من ١٠ More than 10	١٠-٧ 7 - 10	أقل من ٦ Less than 6	بحاري Stationary or Mobil	أبوازي Deep well	١٩٩٤	١٩٩٤-٩٠	١٩٨٨-٨٥	١٩٨٤-٨٠	قبل ١٩٨٠ Before 1980	أكثر من ١٢ More than 12	١٢-١٠ 10 - 12	٩-٦ 6 - 9	أقل من ٥ Less than 5	أكثر من ٤٥ More than 45	٤٥-٢٦ 26 - 45	٢٥-١٦ 16 - 25	أقل من ١٥ Less than 15	نقال Mobil	ثابتة Stationary	ثابتة Total Stationary & Mobil	جمله Total										
	389307	230775	175992	126157	111603	159674	475874	398286	884024	149810	442867	220373	159209	112715	98670	55773	132788	423974	160534	41330	47141	68773	103521	773069	260765	1033834											
Assuit	6301	4116	4000	7373	7850	6418	11798	11424	17175	12465	5994	6907	6233	5027	5479	2766	4500	5992	4003	2154	3246	3384	3595	17261	12379	29640	أسسوط										
Suhag	17847	4980	3079	2879	4241	1906	8005	23115	23430	9596	17632	4949	3014	2766	4665	654	2733	10633	7297	341	712	2306	8350	21317	11709	33026	سوهاج										
Qena	10772	4358	2867	2271	3209	2237	12356	8884	19036	4441	10331	4530	2853	2419	3344	1276	4422	8543	3481	799	1761	1738	1457	17722	5755	23477	قنا										
Luxor	5339	2052	1527	1598	1190	1525	3054	7127	10490	1216	5959	1874	1551	1568	754	782	1042	5706	1325	317	368	680	1486	8855	2851	11706	الأقصر										
Aswan	1017	1695	1255	1551	401	2642	3277	-	4179	1740	1518	1194	1754	1052	401	2595	1098	549	-	1075	600	-	2	4242	1677	5919	أسوان										
Upper Egypt	41276	17201	12728	15672	16891	14728	38490	50550	74310	29458	41434	19454	15405	12832	14643	8073	13795	31423	16106	4686	6687	8108	14890	69397	34371	103768	جمله مصر العليا										
Inside the valley	374375	218940	172019	121307	108917	154228	453280	388050	867326	128232	429881	206467	155083	108159	95968	54533	130741	419412	159697	40158	45258	61592	84167	764383	231175	995558	عشاي داخل الوادي										
New Valley	5859	258	315	268	106	3202	672	2932	1244	5562	3317	3048	350	10	81	119	125	1073	548	726	108	1410	2697	1865	4941	6806	الوادي الجديد										
Matruh	711	730	60	30	10	1209	82	250	383	1158	1344	50	135	2	10	543	5	50	2	213	96	302	330	600	941	1541	مطروح										
Red Sea	42	-	-	-	-	40	2	-	30	12	42	-	-	-	-	-	-	40	-	2	-	-	-	40	2	42	البحر الأحمر										
North Sinai	4630	890	408	18	-	14	39	5893	-	5946	4630	890	408	18	-	-	-	103	63	14	30	87	5649	166	5780	5946	شمال سيناء										
South Sinai	774	1187	38	238	5	981	100	1161	978	1264	737	1148	81	220	46	40	28	53	224	-	20	379	1498	345	1897	2242	جنوب سيناء										
Noubaria	2916	8770	3152	4296	2565	-	21699	-	14063	7636	2916	8770	3152	4296	2565	538	1889	3243	-	217	1629	5003	9180	5670	16029	21699	التوبارية										
Outside the valley	14932	11835	3973	4850	2686	5446	22594	10236	16698	21578	12986	13906	4126	4556	2702	1240	2047	4562	837	1172	1883	7181	19354	8686	29590	38276	عشاي خارج الوادي										
Total	389307	230775	175992	126157	111603	159674	475874	398286	884024	149810	442867	220373	159209	112715	98670	55773	132788	423974	160534	41330	47141	68773	103521	773069	260765	1033834	الإجمالي										

Publisher: Economic Affairs Sector.

الناشر: قطاع الشؤون الاقتصادية.

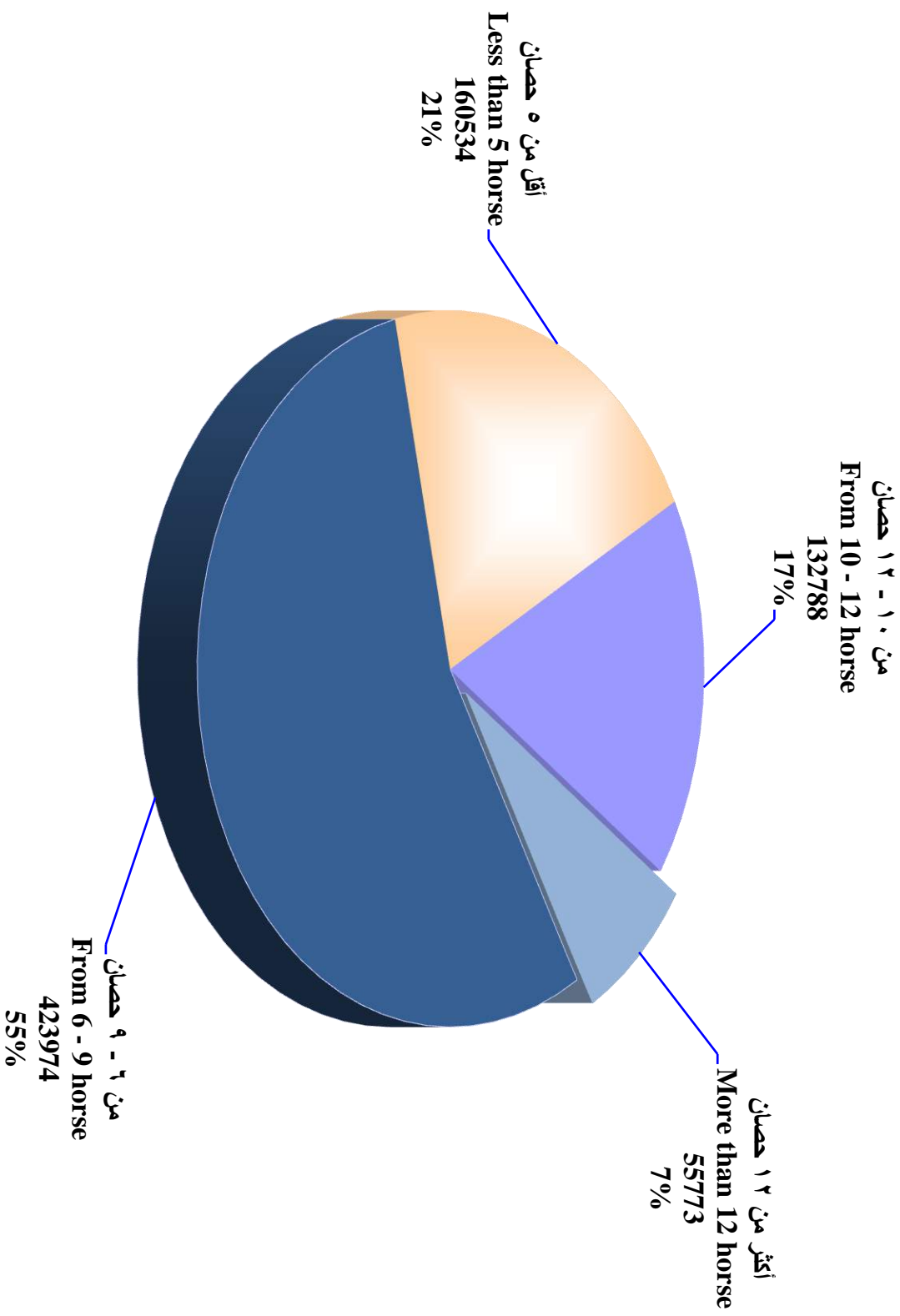
شکل رقم (٣) التوزيع النسبي لساكنات الري الثابتة وفقاً للقوى عام ٢٠٢٢

Figure (3) Relative Distribution of Stationary Irrigation Pumps According to Powers, 2022



شكل رقم (٤) التوزيع النسبي لمكينات الري النقالى وفقاً للقوى عام ٢٠٢٢

Figure (4) Relative Distribution of mobile Irrigation Pumps According to Powers, 2022



جدول (٩٠) عدد ماكينات الري الثابتة والنقال طبقاً للنوع والقوى وسنة الشراء ونوع الطلمبة وحجمها وسنة شراءها بمراكز وجهات محافظة الإسكندرية عام ٢٠٢٢

Table (90) Numbers of Stationary and Mobil Irrigation Pumps According to Type, Powers, Purchasing Year, Pump Type, Size and its Purchasing Year In The Districts & Locations of Alexandria Governorate, 2022

Districts & Locations	سنة شراء الطلمبة					سنة شراء الماكينة			نوع الماكينة وفتها بالحصان					نوع الماكينة وقوتها بالحصان		نوع الماكينات		جبهة الثابتة والنقال Total Stationary & Mobil	المراكز والجهات								
	Pump Purchasing Year					Machine Purchasing Year			Machine Type and it's Power by Horse					Machine Numbers													
	قبل ١٩٨٠ Before 1980	١٩٨٠-٩٠ 1980-90	٩٠-١٩٩٤ 90-1994	١٩٩٤-٢٠٠٠ 1994-2000	٢٠٠٠-٢٠٢٢ 2000-2022	قبل ١٩٨٠ Before 1980	١٩٨٠-٩٠ 1980-90	٩٠-١٩٩٤ 90-1994	١٩٩٤-٢٠٠٠ 1994-2000	٢٠٠٠-٢٠٢٢ 2000-2022	Stationary	Mobil	ثابتة Stationary	نقال Mobil													
Elhnamora	1468	-	-	-	-	142	30	712	330	-	25	229	1214	254	1468	المعمورة											
Elameria	782	-	-	-	-	67	623	80	-	12	-	770	12	782	العنصرية												
Borg Elarab	1705	160	-	50	-	300	315	700	-	250	150	200	-	1315	600	1915	برج العرب										
Khorsheed	213	-	-	-	-	-	-	213	-	-	-	-	-	213	-	213	خورشيد										
Total	4168	160	-	50	-	1065	2281	1032	3328	1050	2685	798	424	393	78	442	412	2248	410	250	162	225	229	3512	866	4378	الإجمالي

Publisher: Economic Affairs Sector.

الناشر: قطاع الشؤون الاقتصادية.

جدول (٩١) عدد ماكينات الري الثابتة والنقال طبقاً للنوع والقوى وسنة الشراء ونسبة شراؤها بمرکز وجهات محافظة البحيرة عام ٢٠٢٢

Table (91) Numbers of Stationary and Mobil Irrigation Pumps According to Type, Powers, Purchasing Year, Pump Type, Size and it's Purchasing Year In The Districts & Locations of Behera Governorate, 2022

Districts & Locations	سنة شراء الطلمبة				حجم الطلمبة بالإنش			نوع الطلمبة		سنة شراء الماكينة				نوع الماكينة وقوتها بالحصان							عدد الماكينات		جهة التلقيح والنقل	المراكز والجهات			
	Pump Purchasing Year				Pump Size In Inches			Pump Type		Machine Purchasing Year				Machine Type and it's Power by Horse							Machine Numbers						
	بعد ١٩٩٤ Alter 1994	١٩٩٤-٩٠ 90-1994	١٩٨٤-٧٥ 85-1989	١٩٨٤-٧٠ 80-1984	قبل ١٩٨٠ Before 1980	أكثر من ١٠ More than 10	٧-١٠ 7-10	أقل من ٦ Less than 6	بحارى Stationary	أنواع Deep well	بعد ١٩٩٤ Alter 1994	١٩٩٤-٩٠ 90-1994	١٩٨٤-٧٥ 85-1989	١٩٨٤-٧٠ 80-1984	قبل ١٩٨٠ Before 1980	أكثر من ١٢ More than 12	١٠-١٢ 10-12	٩-٦ 6-9	أقل من ٥ Less than 5	أكثر من ٤٥ More than 45	٢٦-٤٥ 26-45	١٦-٢٥ 16-25			أقل من ١٥ Less than 15	نقال Mobil	ثابتة Stationary
Koum Hamada	1500	1300	440	60	50	800	2000	550	3000	350	2000	400	350	250	350	60	740	500	1400	-	-	300	350	2700	650	3350	كوم حمادة
Elay - Elbaroud	7439	1770	834	-	-	845	7461	1737	7206	2837	1693	3829	1684	2837	-	732	5283	1191	-	-	-	2837	7206	2837	2837	10043	إيلى البارود
Shabrakhet	2448	2000	2000	5000	3000	9000	5448	-	14178	270	6582	4798	2140	548	380	1000	3450	5841	3887	-	-	20	250	14178	270	14448	شبراخيت
EIrahmania	-	5950	500	1000	-	1027	3910	2513	7450	-	5085	375	600	333	1057	-	6	5735	776	-	-	378	555	6517	933	7450	الرحمانية
Damanhour	3758	2523	2967	2014	2600	1700	8180	3982	13772	90	3352	1920	2885	3000	2705	165	1628	3921	2934	2981	18	362	1853	8648	5214	13862	دمهور
Delengat	22170	5010	-	-	-	1339	17987	7854	23564	3616	22170	5010	-	-	1210	1810	4658	15498	1598	-	13	1987	1616	23564	3616	27180	اللانجات
Abou Elmatamir	2438	452	-	-	-	115	2488	287	2534	356	606	30	448	596	-	-	2625	-	-	-	-	-	265	2625	265	2890	أبو المطامير
Janachles	3411	954	785	-	-	820	1480	2850	4500	650	2667	1896	587	-	-	-	535	2691	874	-	-	185	865	4100	1050	5150	جناكليس
Housh Eisa	6866	-	-	-	-	-	-	6866	6866	-	6866	-	-	-	-	35	-	229	6575	-	-	-	27	6839	27	6866	حوش عيسى
Abou Homos	-	1194	677	-	-	782	661	428	1871	-	692	550	393	221	15	433	387	244	189	225	162	140	91	1253	618	1871	أبو حمص
Kafr - Eldawwar	23	174	1212	49	30	-	1293	195	1488	-	35	174	1202	47	30	-	107	1319	18	-	-	27	17	1444	44	1488	كلر الدوار
Elmahmoudia	3422	1070	746	789	743	-	3282	3488	6770	-	2940	1293	1030	938	569	129	2501	2314	1655	-	-	121	50	6599	171	6770	المحمودية
Rashied	1024	914	1245	1050	654	-	1512	3375	4887	-	1043	700	1360	1030	754	30	-	1490	2604	-	-	315	448	4124	763	4887	رشيد
Edeko	4205	-	-	-	-	-	4205	-	4205	-	4205	-	-	-	-	-	-	-	-	-	428	986	2791	-	4205	4205	إنكسو
Wadi - Elmatron	1500	-	-	-	-	1500	-	-	-	1500	-	-	-	-	-	1000	500	-	-	-	-	-	-	1500	-	1500	وادي المطرون
Organizations	-	-	-	6	101	107	-	-	28	79	-	-	-	6	101	-	-	-	-	54	45	8	-	-	107	107	هيات
Total	60204	23311	11406	9968	7178	18035	59907	34125	102319	9748	61436	20975	12679	9806	7171	5394	19795	43598	22510	3260	666	4829	12015	91297	20770	112067	الإجمالي

Publisher: Economic Affairs Sector.

الناشر: قطاع الشؤون الاقتصادية.

جدول (٩٢) عدد ماكينات الري الثابتة والمتنقلية وطبقات النوع والقوى وسنة الشراء وسنن شراءها بمرکز وجهات محافظة الغربية عام ٢٠٢٢

Table (92) Numbers of Stationary and Mobil Irrigation Pumps According to Type, Powers, Purchasing Year, Pump Type, Size and its Purchasing Year In The Districts & Locations of Gharbia Governorate, 2022

Districts & Locations	سنة شراء الطلمية						حجم الطلمية بالإنش			نوع الطلمية		سنة شراء الماكينة						نوع الماكينة وقوتها بالحصان						عدد الماكينات		جبهة القبية والمتنقلية Total Stationary & Mobil	المراكز والجهات
	Pump Purchasing Year			Pump Size In Inches			Pump Type		Machine Purchasing Year			Machine Type and its Power			Stationary by Horse			Machine Numbers									
	بعد ١٩٩٤ Alter 1994	١٩٩٤-٩٠ 90-1994	١٩٨٤-٨٥ 85-1989	١٩٨٤-٨٠ 80-1984	١٩٨٠ Before 1980	أكثر من ١٠ More than 10	٧-١٠ 7-10	أقل من ٦ Less than 6	بحارى Stationary or Mobil	أنكزات Deep well	بعد ١٩٩٤ Alter 1994	١٩٩٤-٩٠ 90-1994	١٩٨٤-٨٥ 85-1989	١٩٨٤-٨٠ 80-1984	١٩٨٠ Before 1980	أكثر من ١٢ More than 12	١٠-١٢ 10-12	٩-٦ 6-9	أقل من ٥ Less than 5	أكثر من ٤٥ More than 45	٢٦-٤٥ 26-45	١٦-٢٥ 16-25	أقل من ١٥ Less than 15	متنقلية Mobil	ثابتة Stationary		
Tanta	2890	1530	2575	3582	1326	2930	7493	1480	10763	1140	2216	2375	2863	3082	1367	874	2263	5453	1792	-	409	1061	51	10382	1521	11903	طنطا
Kotour	5280	3450	2227	1295	563	-	2325	10490	12040	775	5280	3450	2227	1295	563	20	2305	6560	3155	-	76	326	373	12040	775	12815	قطور
Elsanta	3247	1638	1276	859	869	16	4348	3525	7757	132	3247	1638	1276	859	869	30	26	3866	3843	23	31	36	34	7765	124	7889	المنطقة
Zefta	413	1293	1958	435	-	-	3962	137	3962	137	413	1293	1958	435	-	30	206	2097	1629	-	-	-	137	3962	137	4099	زفتى
Kafr-Elzaiat	2851	2919	1252	696	322	40	2800	5200	5770	2270	2851	2910	1581	396	302	432	1133	1973	3232	296	808	48	118	6770	1270	8040	عقر الزيات
Bastion	-	629	1203	1813	3490	2720	1437	2978	2059	5076	254	935	1204	713	4029	1730	1346	1844	1961	63	72	65	54	6881	254	7135	بستون
Elmahala Elkobra	6504	6715	9455	8408	8647	2752	11118	25859	39518	211	5957	6714	9886	8554	8618	1357	6757	26148	5175	-	13	94	185	39437	292	39729	المنحة الكبرى
Sannamoud	10946	1925	1142	212	135	380	2000	11980	14151	209	10106	1857	1137	660	600	532	825	11713	1058	5	-	42	185	14128	232	14360	سمنود
Total	32131	20099	21088	17300	15352	8838	35483	61649	96020	9950	30324	21172	22132	15994	16348	5005	14861	59654	21845	387	1409	1672	1137	101365	4605	105970	الإجمالي

Publisher: Economic Affairs Sector.

الناشر: قطاع الشؤون الاقتصادية.

جدول (٩٣) عدد ماكينات الري الثابتة والنقالى طبقاً للنوع والسنة والشراء وسنة وحجمها وسنة وشراءها بمرکز وجهات محافظة كفر الشيخ عام ٢٠٢٢

Table (93) Numbers of Stationary and Mobil Irrigation Pumps According to Type, Powers, Purchasing Year, Pump Type, Size and it's Purchasing Year In The Districts & Locations of Kafr-Elsheikh Governorate, 2022

Districts & Locations	سنة شراء الطلمبة				نوع الطلمبة بالوصفة				نوع الطلمبة				سنة شراء الماكينة				نوع الماكينة وقوتها بالحصن				عدد الماكينات		جملته الثابتة والنقالى Total Stationary & Mobil	المراكز والجهات				
	Pump Purchasing Year				Pump Size In Inches				Pump Type				Machine Purchasing Year				Machine Type and it's Power by Horse				Machine Numbers							
	بعد ١٩٩٤ After 1994	١٩٩٤-٩٠ 90 - 1994	١٩٨٨-٨٥ 85 - 1989	١٩٨٤-٨٠ 80 - 1984	قبل ١٩٨٠ Before 1980	أكثر من ١٠ More than 10	١٠-٧ 7 - 10	أقل من ٦ Less than 6	بحال Stationary أو Mobil	أرتوازي Deep well	بعد ١٩٩٤ After 1994	١٩٩٤-٩٠ 90 - 1994	١٩٨٨-٨٥ 85 - 1989	١٩٨٤-٨٠ 80 - 1984	قبل ١٩٨٠ Before 1980	أكثر من ١٢ More than 12	١٢-١٠ 10 - 12	٩-٦ 6 - 9	أقل من ٥ Less than 5	أكثر من ٤٥ More than 45	٤٥-٢٦ 26 - 45	٢٥-١٦ 16 - 25			أقل من ١٥ Less than 15	ثابتة Stationary	نقالى Mobil	
Kafr-Elsheikh	1300	3400	2800	2100	1954	5552	3106	2896	4355	7199	1300	3400	2854	2100	1900	4900	590	4620	980	127	100	201	36	11090	464	11554	كفر الشيخ	
Ertiad	3400	5000	3000	1000	1000	1000	2400	10000	13400	-	3400	5000	3000	1000	1000	-	-	12000	-	300	2000	2150	2410	850	3300	7410	10710	الرياض
Dsouk	1500	2100	3400	3000	710	2810	5200	2700	9920	790	1200	3100	3500	2400	510	700	1100	1200	300	2000	2150	2410	850	3300	7410	10710	دمسوق	
Qelen	270	750	2000	197	28	-	3245	-	3225	20	270	750	2000	197	28	-	-	3218	-	-	-	-	-	27	3218	27	3245	قلين
Fowah	765	2280	1700	1402	1000	180	2197	4770	7147	-	752	2290	1700	1405	1000	752	2133	3127	1135	-	-	-	-	7147	-	7147	فوه	
Matobus	1239	1755	1894	1333	2869	1230	2422	5438	9090	-	1064	1857	2486	1348	2335	405	916	2471	3545	54	347	253	1099	7337	1753	9090	مطويس	
Sidi Salem	2000	3300	3400	2100	2000	800	7000	5000	12800	-	2000	3300	3400	2100	2000	-	-	1800	2250	-	-	-	-	8750	4050	12800	سيدى سالم	
Biala	-	2082	6580	3340	952	770	11124	1060	12954	-	1356	3103	5361	2089	1045	132	663	10143	944	6	108	576	382	11882	1072	12954	بيلا	
Elhamoul	140	30	70	60	149	99	180	170	100	349	100	70	149	70	60	60	99	30	60	100	30	40	30	249	200	449	الحامول	
Elborolous	2300	1430	800	910	380	-	170	5650	5820	-	2300	1430	800	610	680	-	10	185	5400	-	2	221	2	5595	225	5820	البرلس	
Production Sector Organizations	22	11	-	-	-	33	-	-	33	-	22	11	-	-	-	-	-	-	-	33	-	-	-	-	33	33	33	هيئة قطاع الإنتاج
General Supervising Dpt.	1673	2153	3269	7600	2270	8493	3969	4503	16965	-	8273	-	-	4253	4439	-	-	12095	-	-	-	-	-	4870	12095	4870	16965	المراقبة العامة
Delta Company for Sugar	1	4	-	4	1	1	9	-	1	9	1	-	-	-	-	1	-	-	-	-	9	-	-	-	1	9	10	شركة النشا للسعر
Total	14610	24295	28913	23046	13313	20968	41022	42187	95810	8367	22038	24311	25250	17581	14997	6949	5512	50889	14614	2320	2746	4701	16446	77964	26213	104177	الإجمالي	

Publisher: Economic Affairs Sector.

الناشر: قطاع الشؤون الاقتصادية.

جدول (٩٤) عدد ماكينات الري الثابتة والمتنقل طبقاً لنوع والقوى وسنة الشراء ونوع الطلمبة وحجمها وسنة شراؤها بمراكز وجهات محافظة الدقهلية عام ٢٠٢٢

Table (94) Numbers of Stationary and Mobil Irrigation Pumps According to Type, Powers, Purchasing Year, Pump Type, Size and It's Purchasing Year In The Districts & Locations of Dakahlia Governorate, 2022

Districts & Locations	سنة شراء الطلمبة						حجم الطلمبة بالموتمة			نوع الطلمبة		سنة شراء الماكينة						نوع الماكينة وقوتها بالحصان						عدد الماكينات		جملته الثابتة والمتنقل	المراكز والجهات	
	Pump Purchasing Year		Pump Size In Inches		Pump Type		Machine Purchasing Year		Machine Type and it's Power by Horse		Machine Type and it's Power by Horse		Machine Numbers		Machine Numbers													
	قبل ١٩٨٠	١٩٨٠-١٩٨٩	١٩٩٠-١٩٩٩	٢٠٠٠-٢٠٠٩	٢٠١٠-٢٠١٩	٢٠٢٠-٢٠٢٢	أقل من ٦	٦-١٠	أكثر من ١٠	Stationary	أوتوماتيكية	قبل ١٩٨٠	١٩٨٠-١٩٨٩	١٩٩٠-١٩٩٩	٢٠٠٠-٢٠٠٩	٢٠١٠-٢٠١٩	٢٠٢٠-٢٠٢٢	أقل من ١٥	١٥-٢٥	٢٥-٣٥	٣٥-٤٥	أكثر من ٤٥	أقل من ٥	٥-١٥	١٥-٢٥			٢٥-٣٥
Meet Ghamr	6183	541	305	5	12	1525	3572	1949	2834	4212	6309	487	240	1	9	-	-	6569	-	-	477	-	6569	477	7046	ميت غمر		
Agga	81	66	2174	118	195	1845	635	154	2476	158	307	504	757	532	534	738	743	539	513	29	39	22	11	2533	101	2634	أجا	
Senblawain	399	453	623	58	588	1714	183	224	1764	357	165	521	818	517	100	35	855	60	785	-	74	107	205	1735	386	2121	الستياويين	
Tmy Elamadid	568	-	-	-	-	-	-	568	568	-	184	384	-	-	-	-	-	427	60	60	-	81	-	-	487	81	568	نسى الأمير
Mansoura	2627	737	739	256	570	256	2132	2541	4929	-	2549	1081	1016	214	69	368	551	2024	1840	7	46	25	68	4783	146	4929	المقصورة	
Dekernes	338	183	116	62	14	289	140	284	713	-	280	199	119	90	25	39	31	211	45	153	118	94	22	326	387	713	دكرنس	
Meet Sweed	170	71	80	80	130	257	180	94	520	11	164	96	56	83	132	8	-	78	26	157	88	119	55	112	419	531	موت سويد	
Menyat Ehasr	-	-	663	-	-	-	663	-	500	163	-	663	-	-	-	-	-	-	292	-	-	-	371	292	371	663	منية النصر	
Manzala	2312	1491	407	193	-	346	3288	769	4403	-	2666	1065	457	215	-	210	370	2941	402	-	5	282	193	3923	480	4403	المنزلية	
Talkha	37	603	1602	600	-	1098	1727	17	2842	-	35	606	1609	592	-	-	325	2101	226	-	2	107	81	2652	190	2842	طلخا	
Sherbeen	60	290	270	1132	408	-	630	1530	1849	311	60	290	270	1132	408	-	-	1027	629	-	98	-	406	1656	504	2160	شربين	
Belkas	331	522	730	1141	1586	599	1005	2706	4310	-	326	576	914	2090	404	494	850	2457	-	-	-	509	-	3801	509	4310	بلقاس	
Total	13106	4957	7709	3645	3503	7929	14155	10836	27708	5212	13045	6472	6256	5466	1681	1892	3725	18434	4818	346	551	1742	1412	28869	4051	32920	الإجمالي	

Publisher: Economic Affairs Sector.

الناشر: قطاع الشؤون الاقتصادية.

جدول (٩٥) عدد ماكينات الري الثابتة والنقلية طبقاً للنوع والقوى وسنة شرائها ومراكز وجهات محافظة دمياط عام ٢٠٢٢

Table (95) Numbers of Stationary and Mobil Irrigation Pumps According to Type, Powers, Purchasing Year, Pump Type, Size and its Purchasing Year In The Districts & Locations of Damietta Governorate, 2022

Districts & Locations	سنة شراء الطلمبة										سنة شراء بالوصلة		حجم الطلمبة بالوصلة		نوع الطلمبة		سنة شراء الماكينة										نوع الماكينة وقيمتها بالحصان				عدد الماكينات		جهة التلقيح والعمالة	المراكز والجهات
	سنة شراء الطلمبة					سنة شراء بالوصلة					حجم الطلمبة بالوصلة		نوع الطلمبة		سنة شراء الماكينة					نوع الماكينة وقيمتها بالحصان					عدد الماكينات									
	سنة شراء الطلمبة					سنة شراء بالوصلة					حجم الطلمبة بالوصلة		نوع الطلمبة		سنة شراء الماكينة					نوع الماكينة وقيمتها بالحصان					عدد الماكينات									
	سنة	١٩٩٤	١٩٩٤-٩٠	١٩٨٩-٨٥	١٩٨٤-٨٠	قبل ١٩٨٠	أكثر من ١٠	١٠-٧	٢	أقل من ٦	بجاري	أرتوازي	سنة	١٩٩٤	١٩٩٤-٩٠	١٩٨٩-٨٥	١٩٨٤-٨٠	قبل ١٩٨٠	أكثر من ١٢	١٢-١٠	٩-٦	٥	أقل من ٥	أكثر من ٤٥	٤٥-٢٦	٢٥-١٦	أقل من ١٥	تقالي	ثابتة					
After 1994	90 - 1994	85 - 1989	80 - 1984	Before 1980	More than 10	7 - 10	Less than 6	Stationary	Deep well	Alter 1994	90 - 1994	85 - 1989	80 - 1984	Before 1980	More than 12	10 - 12	6 - 9	Less than 5	More than 45	26 - 45	16 - 25	Less than 15	Mobil	Stationary	Total Stationary & Mobil									
Damietta	692	491	415	328	169	295	377	1423	2095	-	692	491	415	328	169	-	173	1859	-	-	-	-	-	43	20	2032	63	2095	دمياط					
Faraskoor	1663	200	350	140	1012	350	1500	1515	3365	-	1663	200	350	140	1012	-	-	3114	-	-	-	-	-	251	-	3114	251	3365	فارسكور					
Elzarka	133	82	141	109	212	190	239	248	677	-	187	136	84	104	166	138	140	140	-	-	-	-	30	170	59	418	259	677	الرقسا					
Kafir - Saad	413	551	1047	439	140	181	1796	613	2590	-	1025	462	600	341	162	548	581	446	336	25	144	404	106	1911	679	2590	كفر سعد							
Kafir - Elbatikh	3594	236	225	-	-	228	3827	-	4055	-	3615	215	225	-	-	100	45	3687	-	-	-	-	-	223	-	3832	223	4055	كفر البطيخ					
Total	6495	1560	2178	1016	1533	1244	7739	3799	12782	-	7182	1504	1674	913	1509	786	939	9246	336	25	174	1091	185	11307	1475	12782	الإجمالي							

Publisher: Economic Affairs Sector.

النشر: قطاع الشؤون الاقتصادية.

جدول (٩٦) عدد ماكينات الري الثابتة والنقائل طبقاً لنوع والقدوى وسنة الشراء ونوع المنطقة وحجمها وسنة شراءها بمرکز وجهات محافظة الشرقية عام ٢٠٢٢

Table (96) Numbers of Stationary and Mobil Irrigation Pumps According to Type, Powers, Purchasing Year, Pump Type, Size and it's Purchasing Year In The Districts & Locations of Sharhka Governorate, 2022

المركز والجهات	جدة الثابتة والنقائل Total Stationary & Mobil	عدد الماكينات Machine Numbers		نوع الماكينة وقوتها بالحصن												الإجمالي						
		ثابتة Stationary	نقائل Mobil	Stationary by Horse						Machine Type and it's Power by Horse												
				٢٥-١٦		١٥-١٢		١٠-٩		١٢-١٠		٩-٦		٦-٥								
				أكثر من 4٥	أكثر من 4٥	أكثر من 4٥	أكثر من 4٥	أكثر من 4٥	أكثر من 4٥	أكثر من 4٥	أكثر من 4٥	أكثر من 4٥	أكثر من 4٥	أكثر من 4٥								
أقل من 15	أقل من 15	أقل من 15	أقل من 15	أقل من 15	أقل من 15	أقل من 15	أقل من 15	أقل من 15	أقل من 15	أقل من 15	أقل من 15	أقل من 15	أقل من 15									
الزقازيق	13275	2125	11150	-	2125	-	2125	-	2125	-	2125	-	2125	-	2125	-	2125	-	2125	13275	مشغل السوق	
القنات	2450	300	2150	70	40	40	40	40	40	40	40	40	40	40	40	40	40	40	40	2450	أبو حماد	
منبأ القمح	20450	1810	18640	-	1810	-	1810	-	1810	-	1810	-	1810	-	1810	-	1810	-	1810	20450	هبس	
بليس	12188	122	12066	-	77	-	77	-	77	-	77	-	77	-	77	-	77	-	77	12188	مشتول السوق	
مشغل السوق	4950	118	4832	65	19	19	19	19	19	19	19	19	19	19	19	19	19	19	19	4950	أبو حماد	
هبس	13673	49	13624	-	10	-	10	-	10	-	10	-	10	-	10	-	10	-	10	13673	مشتول السوق	
ديوب نجم	8765	10	8755	-	-	-	-	-	-	-	-	-	-	-	-	-	-	-	-	8765	أبو كبر	
أولأ صفق	1056	322	734	80	75	80	75	80	75	80	75	80	75	80	75	80	75	80	75	1056	أولأ صفق	
الصوفية	892	83	809	11	60	12	60	11	60	12	60	11	60	12	60	11	60	12	60	892	أولأ صفق	
قصاصين الأزهار	702	120	582	-	120	-	120	-	120	-	120	-	120	-	120	-	120	-	120	702	أولأ صفق	
تراك	1400	1000	400	950	50	400	950	50	400	950	50	400	950	50	400	950	50	400	950	1400	أولأ صفق	
فائقوس	2616	85	2531	85	-	85	-	85	-	85	-	85	-	85	-	85	-	85	-	2616	أولأ صفق	
عفر الأشقم	1080	77	1003	-	77	-	77	-	77	-	77	-	77	-	77	-	77	-	77	1080	أولأ صفق	
الحسينية	32747	25490	7257	-	5000	-	5000	-	5000	-	5000	-	5000	-	5000	-	5000	-	5000	32747	أولأ صفق	
صان الحجر	4995	1250	3745	16	123	123	592	519	3745	16	123	592	519	3745	16	123	592	519	3745	4995	أولأ صفق	
منشأة أبو عسر	1260	710	550	-	510	-	510	-	510	-	510	-	510	-	510	-	510	-	510	1260	أولأ صفق	
قصاصين الشرق	3950	3100	850	-	1500	-	1600	-	850	-	1500	-	1600	-	850	-	1500	-	1600	3950	أولأ صفق	
الصالحة الجديدة	5661	4620	1041	21	475	21	475	21	1041	21	475	21	1041	21	475	21	1041	21	475	5661	أولأ صفق	
القرين	2994	2300	694	435	-	435	-	435	-	435	-	435	-	435	-	435	-	435	-	2994	أولأ صفق	
الإجمالي	182578	50785	131793	22218	78546	26319	4710	4920	10850	24521	44622	97665	11564	171014	42868	118338	213772	4965	10850	29863	66585	70315

Publisher: Economic Affairs Sector.

النشر: قطاع الشؤون الاقتصادية.

جدول (٩٧) عدد ماكينات الري الثابتة والقفالي طبقاً للنوع والقوى وسنة الشراء ونوع الطلمبة وحجمها وسنة شراءها بمراكز وجهات محافظة الإسماعيلية عام ٢٠٢٢

Table (97) Numbers of Stationary and Mobil Irrigation Pumps According to Type, Powers, Purchasing Year, Pump Type, Size and it's Purchasing Year In The Districts & Locations of Ismailia Governorate, 2022

Districts & Locations	سنة شراء الطلمبة					نوع الطلمبة		سنة شراء الماكينة					نوع الماكينة وقوتها بالحصان					عدد الماكينات		جينة الثابتة والقفالي	المراكز والجهات					
	Pump Purchasing Year					Pump Type		Machine Purchasing Year					Machine Type and it's Power by Horse					Machine Numbers								
	بعد ١٩٩٤ After 1994	١٩٩٤-٩٠ 90-1994	١٩٨٩-٨٥ 85-1989	١٩٨٤-٨٠ 80-1984	١٩٨٠ Before 1980	أكثر من ١٠ More than 10	١٠-٧ Less than 6	بجاري Stationary أو بجاري Mobil	أرطوازي Deep well	بعد ١٩٩٤ After 1994	١٩٩٤-٩٠ 90-1994	١٩٨٩-٨٥ 85-1989	١٩٨٤-٨٠ 80-1984	١٩٨٠ Before 1980	أكثر من ١٢ More than 12	١٢-١٠ 10-12	٩-٦ 6-9	أقل من ٥ Less than 5	أكثر من ٤٥ More than 45			٤٥-٢٦ 26-45	٢٥-١٦ 16-25	أقل من ١٥ Less than 15	قفالي Mobil	ثابتة Stationary
Ismailia	467	385	255	250	255	642	400	842	770	362	330	340	240	340	-	270	165	130	2	320	325	400	565	1047	1612	الإسماعيلية
Faied	292	318	353	314	207	-	1245	1469	15	292	318	353	314	207	-	-	-	238	-	-	-	1246	238	1246	1484	فايد
Eltall Elkbeer	783	-	-	-	-	-	783	-	783	783	-	-	-	-	154	-	-	-	-	-	148	481	154	629	783	الثل الكبير
West Kantara	883	780	631	1195	1111	-	2571	3633	967	828	792	632	1198	1150	811	-	-	-	-	3789	-	-	811	3789	4600	القطرة غرب
East Kantara	8030	1480	-	-	-	-	2345	7420	2090	8030	-	1480	-	695	1226	1598	4019	467	323	899	283	7538	1972	9510	القطرة شرق	
Elkassasin	-	960	-	845	-	-	1480	40	1765	-	1805	-	-	-	-	40	-	-	-	1765	-	40	1765	1805	القصاصين	
Abou Soier	890	1380	1955	-	-	350	3875	2095	2130	890	1380	1955	-	-	-	-	-	120	170	1065	2870	-	4225	4225	أبو صوير	
Total	11345	5303	3194	2604	1573	992	12699	15499	8520	11185	4625	3280	3232	1697	1506	1650	1803	4387	589	4602	4202	5280	9346	14673	24019	الإجمالي

Publisher: Economic Affairs Sector.

الناشر: قطاع الشؤون الاقتصادية.

جدول (٩٨) عدد ماكينات الري الثابتة والنقال طبقاً لنوع والقوى وسنة الشراء ونوع الطلمبة وحجمها وسنة شراءها بمرکز وجهات محافظة بورسعيد عام ٢٠٢٢

Table (98) Numbers of Stationary and Mobil Irrigation Pumps According to Type, Powers, Purchasing Year, Pump Type, Size and it's Purchasing Year In The Districts & Locations of Port Said Governorate, 2022

Districts & Locations	سنة شراء الطلمبة						حجم الطلمبة بالإنش			نوع الطلمبة		سنة شراء الماكينة						نوع الماكينة وفتها بالحصان				عدد الماكينات		جبهة الثابتة والنقال Total Stationary & Mobil	المراكز والجهات	
	Pump Purchasing Year						Pump Size In Inches			Pump Type		Machine Purchasing Year						Machine Type and it's Power by Horse				Machine Numbers				
	قبل ١٩٩٤ After 1994	١٩٩٤-٩٠ 90 - 1994	١٩٨٩-٨٥ 85 - 1989	١٩٨٤-٨٠ 80 - 1984	١٩٨٠ Before 1980	أكثر من ١٠ More than 10	١٠-٧ 7 - 10	٢ Less than 6	بحارى Stationary	أرتوازي Deep well	قبل ١٩٩٤ After 1994	١٩٩٤-٩٠ 90 - 1994	١٩٨٩-٨٥ 85 - 1989	١٩٨٤-٨٠ 80 - 1984	١٩٨٠ Before 1980	أكثر من ١٢ More than 12	١٢-١٠ 10 - 12	٩-٦ 6 - 9	٥ Less than 5	أكثر من ٤٥ More than 45	٤٥-٢٦ 26 - 45	٢٥-١٦ 16 - 25	١٥ Less than 15			نقال Mobil
Eldawahy Administration	132	105	299	162	324	-	1022	1022	-	132	105	299	162	324	433	190	-	114	55	135	55	40	737	285	1022	إدارة الضواحي
Port Said District Administration	66	16	-	-	-	82	-	82	-	66	16	-	-	-	-	42	-	-	-	-	28	12	42	40	82	إدارة مركز بورسعيد
West Port Said Administration	-	25	30	-	-	-	55	55	-	5	-	20	30	-	5	43	-	-	-	-	5	2	48	7	55	إدارة غرب بورسعيد
Sahl Elkema Administration	1665	-	-	-	-	-	1665	1665	-	1665	-	-	-	-	-	1600	-	-	-	-	50	15	1600	65	1665	إدارة سهل الطينة
Total	1863	146	329	162	324	82	55	2687	2824	1868	121	319	192	324	438	233	1642	114	55	135	138	69	2427	397	2824	الإجمالي

Publisher: Economic Affairs Sector.

الناشر: قطاع الشؤون الاقتصادية.

جدول (٩٩) عدد مكينات الري الثابتة والقفالي طبقاً للتمتع والقوى وسنة الشراء ونوع الطلمبة وحجمها وسنة شراؤها بمرکز وجهات محافظة السويس عام ٢٠٢٢

Table (99) Numbers of Stationary and Mobil Irrigation Pumps According to Type, Powers, Purchasing Year, Pump Type, Size and it's Purchasing Year In The Districts & Locations of Suez Governorate, 2022

Districts & Locations	سنة شراء الطلمبة				حجم الطلمبة بالبوصة		نوع الطلمبة		سنة شراء الماكينة				نوع الماكينة وقوتها بالحصان						عدد المكينات		جولة الثابتة والقفالي	المراكز والجهات					
	Pump Purchasing Year				Pump Size In Inches		Pump Type		Machine Purchasing Year				Machine Type and it's Power			Stationary by Horse			Machine Numbers								
													Mobil			Stationary											
	بعد ١٩٩٤ After 1994	١٩٩٤-٩٠ 90 - 1994	١٩٨٤-٨٥ 85 - 1989	١٩٨٤-٨٠ 80 - 1984	قبل ١٩٨٠ Before 1980	أكثر من ١٠ More than 10	١٠-٧ 7 - 10	أقل من ٦ Less than 6	بحاري Stationary	أرتوازي Deep well	بعد ١٩٩٤ After 1994	١٩٩٤-٩٠ 90 - 1994	١٩٨٤-٨٥ 85 - 1989	١٩٨٤-٨٠ 80 - 1984	قبل ١٩٨٠ Before 1980	أكثر من ١٢ More than 12	١٢-١٠ 10 - 12	٩-٦ 6 - 9	أقل من ٥ Less than 5	أكثر من ٤٥ More than 45			٤٥-٢٦ 26 - 45	٢٥-١٦ 16 - 25	أقل من ١٥ Less than 15	قفالي Mobil	ثابتة Stationary
Elgabalayat	5	-	80	9	9	-	103	-	103	5	-	80	9	9	-	45	-	-	-	-	-	-	58	45	58	103	الجبلات
Amer	-	-	-	16	173	-	189	-	189	-	-	-	16	173	-	189	-	-	-	-	-	-	-	189	-	189	عامر
Elshalowfa	4	-	19	-	61	-	84	-	84	4	-	19	-	61	-	-	-	-	-	-	-	-	84	-	84	84	الشلوة
Shandora	-	-	-	-	46	-	46	-	46	-	-	-	-	46	-	-	-	-	-	-	-	-	46	-	46	46	مشندورة
Kabreet	2	-	11	-	100	-	113	-	113	2	-	11	-	100	-	-	-	-	-	-	-	-	113	-	113	113	كبريت
Genifa	-	-	90	-	110	-	200	-	200	-	-	90	-	110	-	-	-	-	-	-	-	-	200	-	200	200	جنيفة
Fisal	-	-	100	-	248	-	348	-	348	-	-	100	-	248	-	310	-	-	-	-	-	-	38	310	38	348	فيصل
Total	11	-	300	25	747	-	1083	-	1083	11	-	300	25	747	-	544	-	-	-	-	-	-	539	544	539	1083	الإجمالي

Publisher: Economic Affairs Sector.

الناشر: قطاع الشؤون الاقتصادية.

جدول (١٠٠٠) عدد مكينات الري الثانية والثالثى طبقاً للنوع والقوى وسنة الشراء ونوع الطلمبة وحجمها وسنة شراؤها بمرکز وجهات محافظة المنوفية عام ٢٠٢٢

Table (1000) Numbers of Stationary and Mobil Irrigation Pumps According to Type, Powers, Purchasing Year, Pump Type, Size and its Purchasing Year In The Districts & Locations of Menoufia Governorate, 2022

Districts & Locations	سنة شراء الطلمبة				حجم الطلمبة بالبوصة		نوع الطلمبة		سنة شراء الماكينة				نوع الماكينة وقوتها بالحصان						عدد المكينات		جهة الثانية والثالثى Stationary & Mobil	المراكز والجهات					
	Pump Purchasing Year		Pump Size In Inches		Pump Type		Machine Purchasing Year		Machine Type and its Power by Horse		Stationary		Machine Numbers		Stationary	Mobil											
	قبل ١٩٩٤ After 1994	١٩٩٤-٩٠ 90-1994	١٩٨٤-٨٥ 85-1989	١٩٨٤-٨٠ 80-1984	أقل من ٦ Less than 6	أكثر من ١٠ More than 10	أرتوازي Deep well	إحتوازي Stationary or Mobil	قبل ١٩٨٠ Before 1980	١٩٩٤ After 1994	١٩٩٤-٩٠ 90-1994	١٩٨٤-٨٥ 85-1989	١٩٨٤-٨٠ 80-1984	أقل من ٥ Less than 5			أكثر من ٤٥ More than 45	٢٥-٢٢ 26-45	٢٥-١٢ 16-25	أقل من ١٥ Less than 15							
Asmoun	2328	1009	3000	3469	-	2267	4000	3539	6529	3277	1000	2000	1900	1506	3400	-	2500	2500	1539	-	2000	1267	6539	3267	9806	أشمون	
Elbagour	-	1531	1340	1232	1206	20	4554	735	4797	512	-	1669	1116	1255	1269	9	1040	1429	1508	8	9	542	764	3986	1323	5309	الباجور
EIshohada	147	175	283	704	1919	138	832	2258	2681	547	84	575	498	251	1820	-	2674	-	-	-	-	-	554	2674	554	3228	الشهداء
Perkat Elsaba	-	-	1679	-	-	-	1679	-	1679	-	-	630	500	549	-	-	-	1440	-	-	-	-	239	1440	239	1679	بركة السبع
Tala	1034	513	-	2223	5000	190	485	8095	8637	133	7123	1134	513	-	-	-	-	-	-	-	3200	2800	2770	-	8770	8770	تلا
Sheben Elkounn	-	2890	2850	78	1900	3798	1220	2700	6498	1220	900	2890	3850	78	-	-	-	-	-	2300	1500	1700	2218	-	7718	7718	شبين الكوم
Qwesna	-	2993	1787	-	-	-	2926	1854	4678	102	20	2983	1777	-	-	-	-	-	-	-	2580	2100	100	-	4780	4780	قرسيما
Menouf	-	3685	2894	3895	-	3579	3000	3895	7974	2500	7800	1407	1019	248	-	1200	800	1000	1678	2500	1500	-	1796	4678	5796	10474	منوف
Elsadat	500	400	100	180	250	-	230	1200	694	736	405	300	275	170	280	-	-	482	-	-	-	948	482	948	1430	السادات	
Total	4009	13196	13933	11781	10275	9992	18926	24276	44167	9027	17332	13588	11448	4057	6769	1209	7014	6851	4725	4808	8789	10090	9708	19799	33395	53194	الإجمالي

Publisher: Economic Affairs Sector.

الناشر: قطاع الشؤون الاقتصادية.

جدول (١٠١) عدد مكينات الري الثابتة والنفثى طبقاً للنوع والقوى وسنة الشراء ونوع المنطقة وحجمها وسنة شراؤها بمراكز وجهات محافظة القليوبية عام ٢٠٢٢

Table (101) Numbers of Stationary and Mobil Irrigation Pumps According to Type, Powers, Purchasing Year, Pump Type, Size and its Purchasing Year In The Districts & Locations of Qalyoubia Governorate, 2022

Districts & Locations	سنة شراء المنطقة										سنة شراء المحافظة										نوع المكنية وقيمتها بالحصان										عدد المكينات	جمله الثابتة والنفثى	المراكز والجهات
	سنة شراء المنطقة					سنة شراء المنطقة					سنة شراء المحافظة					سنة شراء المحافظة					نوع المكنية وقيمتها بالحصان												
	بداية	١٩٩٤-٩٠	١٩٨٤-٨٠	١٩٨٠	قبل ١٩٨٠	أكثر من ١٠	١٠-٧	٦	بجاري	أبوازي	بداية	١٩٩٤-٩٠	١٩٨٤-٨٠	١٩٨٠	قبل ١٩٨٠	أكثر من ١٢	١٢-١٠	٩-٦	٥	أكثر من ٤٥	٤٥-٢٦	٢٥-١٦	١٥	أقل من ١٥	ثابتة	نفثى	ثابتة	جمله الثابتة والنفثى					
Banaha	2298	900	1000	400	250	-	950	3898	4100	748	2298	900	1000	400	250	-	3000	145	1703	-	-	-	-	3145	1703	4848	بنها						
Kafr-Shokr	502	65	15	-	-	-	190	392	582	-	487	80	15	-	-	-	-	97	-	-	-	-	485	97	485	582	كفر شكر						
Toukh	2375	1819	2231	996	624	645	4420	2980	5846	2199	2021	1557	2195	1144	1128	676	1197	2708	2347	153	254	309	401	6928	1117	8045	طوخ						
Qalyoub	2150	950	870	350	285	2313	1350	942	1105	3500	2085	450	1700	250	120	1822	174	896	692	98	32	18	873	3584	1021	4605	قليوب						
Elkanater Elkhayria	138	913	239	1992	333	190	1773	1652	3348	267	232	1309	1239	573	262	43	1118	1844	309	9	22	160	110	3314	301	3615	القناطر الخيرية						
Shebeen Elkanater	1035	1311	702	551	457	677	1630	1749	2409	1647	1333	1379	597	309	438	283	579	1376	467	67	119	296	869	2705	1351	4056	شبين القناطر						
Elkhanaka	230	98	145	110	100	95	193	395	583	100	203	125	120	130	105	-	143	300	120	10	15	65	30	563	120	683	العاكسة						
Total	8728	6056	5202	4399	2049	3920	10506	12008	17973	8461	8659	5800	6866	2806	2303	2824	3211	10124	4177	337	2145	848	2768	20336	6098	26434	الإجمالي						

Publisher: Economic Affairs Sector.

الناشر: قطاع الشؤون الاقتصادية.

جدول (١٠٢) عدد ماكينات الري الثابتة والقفالي طبقاً للنوع والقوى وسنة الشراء ونوع الطلمبة وحجمها وسنة شراؤها ببراكن وجهات محافظة القاهرة عام ٢٠٢٢

Table (102) Numbers of Stationary and Mobil Irrigation Pumps According to Type, Powers, Purchasing Year, Pump Type, Size and its Purchasing Year In The Districts & Locations of Cairo Governorate, 2022

Districts & Locations	سنة شراء الطلمبة						حجم الطلمبة بال بوصة			نوع الطلمبة		سنة شراء الماكينة						نوع الماكينة وقوتها بالحصان						عدد الماكينات		جملته القفالي والقفالي Total Stationary & Mobil	المراكز والجهات
	Pump Purchasing Year						Pump Size In Inches			Pump Type		Machine Purchasing Year						Machine Type and its Power by Horse						Machine Numbers			
	قبل ١٩٩٤ After 1994	١٩٩٤-٩٠ 90 - 1994	١٩٨٩-٨٥ 85 - 1989	١٩٨٤-٨٠ 80 - 1984	١٩٨٠ Before 1980	أكثر من ١٠ More than 10	٧ - ١٠ 7 - 10	أقل من ٦ Less than 6	بجاري Stationary	أرتوازي Deep well	قبل ١٩٩٤ After 1994	١٩٩٤-٩٠ 90 - 1994	١٩٨٩-٨٥ 85 - 1989	١٩٨٤-٨٠ 80 - 1984	قبل ١٩٨٠ Before 1980	أكثر من ١٢ More than 12	١٠-١٢ 10 - 12	٩ - ٦ 6 - 9	أقل من ٥ Less than 5	أكثر من ٤٥ More than 45	٢٦-٤٥ 26 - 45	١٦-٢٥ 16 - 25	أقل من ١٥ Less than 15	قفالي Mobil	ثابتة Stationary		
Elmadi	18	1	-	-	2	2	13	6	-	21	18	1	-	2	-	-	4	1	-	2	-	-	14	5	16	21	المعادي
Mataria Administration	-	-	-	14	17	-	-	31	-	31	-	-	15	16	-	-	4	5	-	-	-	10	12	9	22	31	إدارة المطرية
Elsalam	28	143	75	-	-	246	-	-	90	156	28	143	75	-	-	-	-	91	-	-	-	20	135	91	155	246	السلام
Total	46	144	75	14	19	248	13	37	90	208	46	144	75	15	18	-	8	97	-	2	30	161	105	193	298	الإجمالي	

Publisher: Economic Affairs Sector.

الناشر: قطاع الشؤون الاقتصادية.

جدول (١٠٣) عدد ماكينات الري الثابتة والمتنقل طيماً للنوع والقوى وسنة الشراء ونوع الطمينة وحجمها وسنة شراؤها بمرکز وجهات محافظة الجيزة عام ٢٠٢٢

Table (103) Numbers of Stationary and Mobil Irrigation Pumps According to Type, Powers, Purchasing Year, Pump Type, Size and it's Purchasing Year In The Districts & Locations of Giza Governorate, 2022

Districts & Locations	سنة شراء الطمينة						حجم الطمينة بال بوصة			نوع الطمينة		سنة شراء الماكينة						نوع الماكينة وقوتها بالحصان						عدد الماكينات		جهة الثابتة والمتنقل	المراكز والجهات	
	Pump Purchasing Year			Pump Size In Inches			Pump Type		Machine Purchasing Year			Machine Type and it's Power by Horse			Stationary			Machine Numbers										
	قبل ١٩٩٤	١٩٩٤-٩٠	١٩٨٤-٨٥	١٩٨٤-٨٠	١٩٨٠	أكثر من ١٠	٧-١٠	أقل من ٦	بجاري Stationary or Mobil	أرتوازي Deep well	بعد ١٩٩٤	١٩٩٤-٩٠	١٩٨٤-٨٥	١٩٨٤-٨٠	قبل ١٩٨٠	أكثر من ١٢	١٠-١٢	٩-٦	أقل من ٥	أكثر من ٤٥	٢٦-٤٥	٢٥-١٦	أقل من ١٥	ثابتة Stationary	متنقل Mobil			ثابتة Stationary
Embaba	126	533	529	871	504	573	1559	431	484	2079	226	533	429	871	504	6	120	218	140	630	6	301	1142	484	2079	2563	إمبابية	
Monshat Elkanater	-	259	200	100	300	59	300	500	339	520	9	200	150	200	300	39	100	100	100	80	90	150	200	339	520	859	مشاة القناطر	
Kerdasa	-	-	-	310	850	200	110	850	600	560	-	160	125	225	650	-	100	200	300	-	-	-	560	600	560	1160	كرداسية	
Osiem	4230	-	-	-	-	3000	1230	-	4230	-	-	3000	1230	-	-	-	-	1230	3000	-	-	-	-	4230	-	4230	4230	أوسيم
Giza	646	94	-	-	-	-	153	587	590	150	740	-	-	-	-	360	230	-	-	-	-	150	-	590	150	740	الجيزة	
Badrashin	-	709	1400	25	25	1810	-	349	1810	349	-	709	1400	25	410	400	500	500	-	-	-	200	149	1810	349	2159	البدرشين	
Elaiat	1200	2800	2500	2000	1500	2000	3000	5000	9200	800	2000	3000	2000	1000	1500	2200	4000	1500	70	80	600	50	9200	800	10000	العياط		
Elsaf	500	400	300	100	50	50	700	600	550	800	600	175	175	250	75	25	150	300	50	150	200	400	550	800	1350	الصف		
Atfih	200	200	200	200	200	300	300	400	600	400	500	500	-	-	300	300	-	-	-	400	-	-	-	600	400	1000	أطفيح	
Elwahat Elbahria	45	50	-	-	-	-	45	50	-	95	45	50	-	-	-	-	-	-	-	95	-	-	-	-	95	95	95	الواحات البحرية
Total	6947	5045	5129	3606	3429	7992	7397	8767	18403	5753	4120	8327	5509	3571	2629	2330	3605	6628	5840	1325	326	1601	2501	18403	5753	24156	الإجمالي	

Publisher: Economic Affairs Sector.

الناشر: قطاع الشؤون الاقتصادية.

جدول (١٠٤) عدد محطات الري الثابتة والنقلية طبقاً للنوع والقوى وسنة الشراء ونسبة حجمها وسنة شراءها بمراكز وجهات محافظة بني سويف عام ٢٠٢٢

Table (104) Numbers of Stationary and Mobil Irrigation Pumps According to Type, Powers, Purchasing Year, Pump Type, Size and it's Purchasing Year In The Districts & Locations of Beni Suef Governorate, 2022

Districts & Locations	سنة شراء الطلمبة										حجم الطلمبة بال بوصة				نوع الطلمبة		سنة شراء الماكينة										نوع الماكينة وقوتها بالحصان						عدد الماكينات		جهة الثابتة والنقلية	المراكز والجهات
	Pump Purchasing Year					Pump Size In Inches		Pump Type		Machine Purchasing Year					Machine Type and it's Power by Horse			Machine Numbers																		
	بعد ١٩٩٤ After 1994	١٩٩٤-٩٠ 90 - 1994	١٩٨٤-٨٥ 85 - 1989	١٩٨٤-٨٠ 80 - 1984	١٩٨٠ Before 1980	أكثر من ١٠ More than 10	١٠-٧ 7 - 10	أقل من ٦ Less than 6	بحارى Stationary	أرتوازي Deep well	بعد ١٩٩٤ After 1994	١٩٩٤-٩٠ 90 - 1994	١٩٨٤-٨٥ 85 - 1989	١٩٨٤-٨٠ 80 - 1984	قبل ١٩٨٠ Before 1980	أكثر من ١٢ More than 12	١٢-١٠ 10 - 12	٩-٦ 6 - 9	أقل من ٥ Less than 5	أكثر من ٤٥ More than 45	٤٥-٢٦ 26 - 45	٢٥-١٦ 16 - 25	أقل من ١٥ Less than 15	نقلية Mobil	ثابتة Stationary											
Elwasta	172	946	3385	1928	1500	-	7931	-	7860	71	173	945	3522	1830	1461	13	-	7912	-	1	-	-	5	7925	6	7931	الواسطي									
Naser	6306	4700	1750	-	-	2660	6105	3991	12539	217	6306	4700	1750	-	-	8950	3806	-	-	-	-	-	-	12756	-	12756	ناصر									
Beni Suef	15631	838	-	1145	5004	-	22618	-	22254	364	15400	364	638	1703	4513	84	-	22170	-	-	-	364	-	22254	364	22618	بني سويف									
Ahnasya	3461	-	4031	70	120	1382	5770	530	6037	1645	322	270	-	59	7031	1364	900	4938	103	6	-	261	110	7305	377	7682	أهناسيا									
Beba	6067	9869	-	-	-	450	-	15486	15486	450	6017	9819	100	-	-	736	1080	6164	7406	-	-	46	504	15386	550	15936	ببا									
Samasta	160	-	-	1100	10764	400	2000	9624	10504	1520	7563	2094	878	839	650	-	-	10120	-	150	-	1554	200	10120	1904	12024	سسما									
Elkashn	6900	3130	7300	730	6570	18200	2838	3592	24630	-	10000	5430	-	7000	2200	2700	8930	3000	1700	5000	300	-	3000	16330	8300	24630	الكشن									
Total	38697	19483	16466	4973	23958	22092	47262	33223	99310	4267	45781	23622	6888	11431	15855	4897	19860	58110	9209	5157	1854	671	3819	92076	11501	103577	الإجمالي									

Publisher: Economic Affairs Sector.

الناشر: قطاع الشؤون الاقتصادية.

جدول (١٠٥) عدد ماكينات الري الثابتة والنقال طبقاً للنوع والقوى وسنة الشراء ونوع الطلمبة وحجمها وسنة شراءها بمرکز وجهات محافظة الفيوم عام ٢٠٢٢

Table (105) Numbers of Stationary and Mobil Irrigation Pumps According to Type, Powers, Purchasing Year, Pump Type, Size and its Purchasing Year In The Districts & Locations of Fayoum Governorate, 2022

Districts & Locations	سنة شراء الطلمبة				حجم الطلمبة بالبوصة		نوع الطلمبة		سنة شراء الماكينة				نوع الماكينة وقوتها بالحصان						عدد الماكينات		جملة الثابتة والنقال	المراكز والمحطات					
	Pump Purchasing Year				Pump Size In Inches		Pump Type		Machine Purchasing Year				Machine Type and its Power by Horse			Machine Numbers											
	بعد ١٩٩٤ After 1994	١٩٩٤-٩٠ 90 - 1994	١٩٨٨-٨٥ 85 - 1989	١٩٨٤-٨٠ 80 - 1984	قبل ١٩٨٠ Before 1980	أكثر من ١٠ More than 10	١٠-٧ 7 - 10	أقل من ٦ Less than 6	بجاري Stationary	أرغوازي Deep well	بعد ١٩٩٤ After 1994	١٩٩٤-٩٠ 90 - 1994	١٩٨٨-٨٥ 85 - 1989	١٩٨٤-٨٠ 80 - 1984	قبل ١٩٨٠ Before 1980	أكثر من ١٢ More than 12	١٢-١٠ 10 - 12	٩-٦ 6 - 9	أقل من ٥ Less than 5	أكثر من ٤٥ More than 45			Stationary	ثابتة Stationary	أقل من ١٥ Less than 15	نقال Mobil	ثابتة Stationary
Fayoum	-	171	2500	2500	-	1171	1000	3000	5171	-	4000	-	1000	-	171	-	-	-	5000	-	-	-	171	5000	171	5171	الفيوم
Shorras	372	-	-	-	-	-	-	372	372	-	372	-	-	-	-	27	83	190	-	-	-	72	300	72	372	سنطرس	
Tamya	-	164	456	706	38	279	435	650	791	573	584	-	456	186	138	247	335	447	-	117	125	32	61	1029	335	1364	طامية
Atsa	132	166	107	1442	206	895	651	507	1216	837	203	276	219	1066	289	-	-	173	1300	-	180	400	173	1880	2053	أطسا	
Abshway	746	-	-	-	-	-	190	556	746	-	746	-	-	-	-	-	317	319	-	-	31	79	636	110	746	أبشواي	
Youssuf Elsideek	561	102	-	-	-	-	663	-	663	-	663	-	-	-	-	-	145	305	109	-	-	104	450	213	663	يوسف الصديق	
Total	1811	603	3063	4648	244	2345	2939	5085	8959	1410	6568	276	1675	1252	598	247	362	992	5987	1526	125	243	887	7588	2781	10369	الإجمالي

Publisher: Economic Affairs Sector.

الناشر: قطاع الشؤون الاقتصادية.

جدول (١٠٦) عدد ماكينات الري الثابتة والمتغلي طبقاً للنوع والقوى وسنة الشراء ونسبة حجمها وسنة شراؤها مراكز وجهات محافظة المنيا عام ٢٠٢٢

Table (106) Numbers of Stationary and Mobil Irrigation Pumps According to Type, Powers, Purchasing Year, Pump Type, Size and it's Purchasing Year In The Districts & Locations of Memia Governorate, 2022

Districts & Locations	سنة شراء الطلمبة				حجم الطلمبة بالإنش		نوع الطلمبة		سنة شراء الماكينة				نوع الماكينة وقوتها بالحصان					عدد الماكينات		جينة الثابتة والمتغلي	المراكز والجهات					
	Pump Purchasing Year				Pump Size In Inches		Pump Type		Machine Purchasing Year				Machine Type and it's Power by Horse					Machine Numbers								
	بعد ١٩٩٤ After 1994	١٩٩٤-٩٠ 90 - 1994	١٩٨٤-٨٥ 85 - 1989	١٩٨٤-٨٠ 80 - 1984	قبل ١٩٨٠ Before 1980	أكثر من ١٠ More than 10	٧-١٠ 7 - 10	أقل من ٦ Less than 6	جداري Stationary أو متغلي Mobil	أرتوازي Deep well	بعد ١٩٩٤ After 1994	١٩٩٤-٩٠ 90 - 1994	١٩٨٤-٨٥ 85 - 1989	١٩٨٤-٨٠ 80 - 1984	قبل ١٩٨٠ Before 1980	أكثر من ١٢ More than 12	١٠-١٢ 10 - 12	٩-٦ 6 - 9	أقل من ٥ Less than 5	أكثر من ٤٥ More than 45	Stationary	ثابتة ٤٥-٢٦ ٢٥-١٢	أقل من ١٥ Less than 15	ثابتة Mobil	ثابتة Stationary	Stationary & Mobil
Elodwa	4485	1500	1251	1008	442	-	8686	6930	1756	4485	1500	1251	1008	442	-	442	6261	944	-	-	296	743	7647	1039	8686	العجوة
Maghagha	3713	-	-	300	-	3713	300	3713	300	3713	-	-	300	-	-	1645	2068	-	-	-	300	-	3713	300	4013	مخافة
Beni Mazar	4525	950	2050	710	450	2810	2415	5947	2738	4225	1210	1200	1100	950	2192	1240	1270	1245	950	773	565	450	5947	2738	8685	بنى مزار
Matai	5727	1251	438	172	146	840	661	6781	953	4296	2152	1181	47	58	1351	1497	2498	1727	341	38	172	110	7073	661	7734	مطاي
Samalout	1615	710	1220	1080	1600	1288	1090	5342	883	1615	710	1220	1080	1600	1163	1090	1593	1930	449	-	-	-	5776	449	6225	سماوط
Menia	7840	2525	1273	703	213	1757	4729	8305	4249	7799	2586	1299	637	233	1287	89	2394	4537	1047	1100	1300	800	8307	4247	12554	المنيا
Abou Korkas	5712	1942	1630	554	713	978	3223	9838	713	7373	580	1650	550	398	1238	1400	650	6550	107	51	350	205	9838	713	10551	أبو قرقاص
Malawi	22946	-	-	-	-	22946	-	20982	1964	22946	-	-	-	-	-	-	20982	-	-	-	-	1964	20982	1964	22946	مطوى
Dair Moutas	2050	1918	2581	3021	-	1004	8566	8972	598	2050	1918	2581	3021	-	600	1501	1500	5371	10	10	133	445	8972	598	9570	دير مواتس
Total	58613	10796	10443	7548	3564	11386	36068	76810	14154	58502	10656	10382	7743	3681	7831	8904	39216	22304	2904	1972	3116	4717	78255	12709	90964	الإجمالي

Publisher: Economic Affairs Sector.

جدول (١٠٧) عدد ماكينات الري الثانية والنقلية طبقاً للنوع والقوى وسنة الشراء وسنة شرائها بمراكز وجهات محافظة أسيوط عام ٢٠٢٢

Table (107) Numbers of Stationary and Mobil Irrigation Pumps According to Type, Powers, Purchasing Year, Pump Type, Size and it's Purchasing Year In The Districts & Locations of Assut Governorate, 2022

Districts & Locations	سنة شراء الطلمبة				حجم الطلمبة بالوصف		نوع الطلمبة		سنة شراء الماكينة				نوع الماكينة وقتها بالحصن					عدد الماكينات		جينة والثقالى Total Stationary & Mobil	المراكز والجهات						
	Pump Purchasing Year				Pump Size In Inches		Pump Type		Machine Purchasing Year				Machine Type and it's Power by Horse		Machine Numbers												
	قبل ١٩٩٤ Alter 1994	١٩٩٤-٩٠ 90 - 1994	١٩٨٤-٨٥ 85 - 1989	١٩٨٤-٨٠ 80 - 1984	أقل من ١٠ Before 1980	أكثر من ١٠ More than 10	أبوازي Deep well	بحارى Stationary	قبل ١٩٩٤ Alter 1994	١٩٩٤-٩٠ 90 - 1994	١٩٨٤-٨٥ 85 - 1989	١٩٨٤-٨٠ 80 - 1984	أقل من ١٢ Before 1980	أكثر من ١٢ More than 12	١٢-١٠ 10 - 12	٩-٦ 6 - 9	أقل من ٥ Less than 5	أكثر من ٥ More than 45	٤٥-٢٦ 26 - 45			٢٥-١٦ 16 - 25	أقل من ١٥ Less than 15	تقالى Mobil	ثابتة Stationary		
Dairout	1450	400	435	465	250	900	450	1650	900	2100	800	700	500	400	600	480	500	400	620	565	120	215	100	2000	1000	3000	ديروط
Elqossya	1465	1112	1071	884	1201	625	2734	2374	3249	2484	1732	1065	967	876	1093	302	702	1461	935	213	582	697	841	3400	2333	5733	القوصية
Manfalout	27	-	-	529	591	-	591	556	647	500	27	529	-	591	-	-	-	556	-	-	591	-	-	556	591	1147	منفلوط
Assut	333	306	430	390	556	228	454	1333	1315	700	333	306	430	390	556	200	394	356	246	100	213	268	238	1196	819	2015	أسيوط
Abou Teeg	-	-	-	1099	2052	2052	1099	-	1099	2052	-	-	2052	-	1099	188	185	386	340	296	415	555	786	1099	2052	3151	أبو تيج
Sadfa	479	184	244	206	192	443	600	262	805	500	500	242	202	207	154	40	57	112	95	75	154	423	349	304	1001	1305	صفدا
Elghanayem	500	100	110	50	30	-	320	470	615	175	490	120	120	-	60	-	170	30	-	-	55	458	77	200	590	790	الغانيم
Abnoub	919	845	382	488	797	968	1227	1236	2392	1039	1034	773	644	359	621	782	600	493	517	284	238	282	235	2392	1039	3431	أبنوب
Elfath	614	474	488	460	670	127	976	1603	1714	992	614	469	488	465	670	40	384	972	279	53	30	201	747	1675	1031	2706	الفتح
Sahel Seleim	514	695	840	819	601	1075	1364	1030	2456	1013	464	720	830	829	626	612	590	590	664	256	250	285	222	2456	1013	3469	ساحل سليم
Elbadary	-	-	-	1983	910	-	1983	910	1983	910	-	1983	-	910	-	122	918	636	307	312	598	-	-	1983	910	2893	البحارى
Total	6301	4116	4000	7373	7850	6418	11798	11424	17175	12465	5994	6907	6233	5027	5479	2766	4500	5992	4003	2154	3246	3384	3595	17261	12379	29640	الإجمالى

Publisher: Economic Affairs Sector.

الناشر: قطاع الشؤون الاقتصادية.

جدول (١٠٨) عدد ماكينات الري الثابتة والقفالي طبقاً للنوع واللوقى وسنة الشراء ونوع الطلمبة ووجهات محافظة سوهاج عام ٢٠٢٢

Table (108) Numbers of Stationary and Mobil Irrigation Pumps According to Type, Powers, Purchasing Year, Pump Type, Size and it's Purchasing Year In The Districts & Locations of Suhag Governorate, 2022

Districts & Locations	سنة شراء الطلمبة				حجم الطلمبة بالوقية				نوع الطلمبة		سنة شراء الماكينة				نوع الماكينة ووقيتها بالحصان						عدد الماكينات		جهة الثابتة والقفالي	المراكز والوجهات			
	Pump Purchasing Year				Pump Size In Inches				Pump Type		Machine Purchasing Year				Machine Type and it's Power by Horse			Machine Numbers									
	قبل ١٩٩٤ Alter 1994	١٩٩٤-٩٠ 90 - 1994	١٩٩٤-٨٥ 85 - 1989	١٩٨٤-٨٠ 80 - 1984	قبل ١٨٨٠ Before 1980	أكثر من ١٠ More than 10	١٠-٧ 7 - 10	أقل من ٦ Less than 6	ثابتة Stationary	أوتوماتيكية Deep well	قبل ١٩٩٤ Alter 1994	١٩٩٤-٩٠ 90 - 1994	١٩٩٤-٨٥ 85 - 1989	١٩٨٤-٨٠ 80 - 1984	قبل ١٩٨٠ Before 1980	أكثر من ١٢ More than 12	١٢-١٠ 10 - 12	٩-٦ 6 - 9	أقل من ٥ Less than 5	أكثر من ٤٥ More than 45	٤٥-٢٦ 26 - 45	٢٥-١٦ 16 - 25			أقل من ١٥ Less than 15	قفالي Mobil	ثابتة Stationary
Tema	71	74	99	87	745	87	586	403	734	342	77	66	95	87	751	4	50	131	5	5	58	402	421	190	886	1076	طبها
Tahta	313	454	298	538	719	227	845	1250	1311	1011	269	312	379	576	786	102	42	527	147	72	186	503	743	818	1504	2322	طبها
Jouhayna	938	364	371	394	397	39	275	2150	947	1517	856	409	420	217	562	5	29	101	27	10	113	212	1967	162	2302	2464	جهينة
Elmaragha	484	662	618	714	742	-	-	3220	1399	1821	499	657	523	749	792	-	33	315	800	34	69	689	1280	1148	2072	3220	المراغية
Suhag	331	151	104	267	1253	194	698	1214	1497	609	331	151	105	256	1263	21	138	875	463	26	192	232	159	1497	609	2106	سوهاج
Akhmin	766	953	608	583	317	873	1371	983	2984	243	609	925	665	585	443	462	686	1221	576	-	20	90	172	2945	282	3227	أخميم
Sakolta	906	-	-	-	-	-	572	334	642	264	906	-	-	-	-	-	-	130	512	-	-	27	237	642	264	906	ساقطة
Elmonshah	2502	806	299	-	-	485	955	2167	2833	774	2549	908	150	-	45	148	844	1796	15	37	123	599	2833	774	3607	المنشأة	
Elosirat	1681	577	94	-	-	-	776	1576	1576	776	1681	582	89	-	-	-	1576	-	15	-	3	773	1576	776	2352	العصيرات	
Gerga	1219	931	585	295	55	-	436	2649	2649	436	1219	931	585	295	55	-	405	368	179	35	23	200	2648	437	3085	جرجا	
Elbhiana	5709	-	-	-	-	-	1470	4239	4239	1470	5709	-	-	-	-	1201	3038	-	-	-	-	-	1470	1470	5709	البنينا	
Dar Elsalam	2926	-	-	-	-	-	-	2926	2603	323	2926	-	-	-	-	-	-	2603	-	-	-	-	323	2603	323	2926	دار السلام
Agriculture School	-	-	-	-	4	-	4	-	2	2	-	-	-	-	4	1	1	-	-	-	-	2	-	2	2	4	مدرسة الزراعة
Shandaweel Researches Station	1	8	3	1	9	1	17	4	14	8	1	8	3	1	9	14	-	-	-	-	2	-	6	14	8	22	محطة بحوث شندويل
Total	17847	4980	3079	2879	4241	1906	8005	23115	23430	9596	17632	4949	3014	2766	4665	654	2733	10633	7297	341	712	2306	8350	21317	11709	33026	الإجمالي

Publisher: Economic Affairs Sector.

الناشر: قطاع الشؤون الاقتصادية.

جدول (١٠٩) عدد ماكينات الري الثابتة والمتنقلة طبقاً للنوع والوقت وسنة الشراء ونوع الضخمة وحجمها وسنة شراؤها بمرکز وجهات محافظة قنا عام ٢٠٢٢

Table (109) Numbers of Stationary and Mobil Irrigation Pumps According to Type, Powers, Purchasing Year, Pump Type, Size and its Purchasing Year In The Districts & Locations of Qena Governorate, 2022

Districts & Locations	سنة شراء الضخمة						حجم الضخمة بالبوصة		نوع الضخمة		سنة شراء الماكينة						نوع الماكينة ووقتها بالحصان						عدد الماكينات		جثة الثابتة والمتنقلة	المراكز والجهات		
	Pump Purchasing Year			Pump Size In Inches			Pump Type		Machine Purchasing Year			Machine Type and its Power by Horse			Machine Numbers													
	بعد ١٩٩٤ After 1994	١٩٩٤-٩٠ 90 - 1994	١٩٨٤-٨٥ 85 - 1989	١٩٨٤-٨٠ 80 - 1984	قبل ١٩٨٠ Before 1980	أكثر من ١٠ More than 10	٧-١٠ 7 - 10	أقل من ٦ Less than 6	جداري Stationary	أرتوازي Deep well	بعد ١٩٩٤ After 1994	١٩٩٤-٩٠ 90 - 1994	١٩٨٤-٨٥ 85 - 1989	١٩٨٤-٨٠ 80 - 1984	قبل ١٩٨٠ Before 1980	أكثر من ١٢ More than 12	١٠-١٢ 10 - 12	٩-٦ 6 - 9	أقل من ٥ Less than 5	أكثر من ٤٥ More than 45	٤٥-٢٦ 26 - 45	٢٥-١٢ 16 - 25	أقل من ١٥ Less than 15	ثابتة Stationary			متنقلة Mobil	
Abou Tesht	111	142	229	410	804	102	805	789	877	819	126	209	476	259	626	30	59	697	298	41	158	253	160	1084	612	1696	أبو تيشت	
Farshoot	164	137	114	68	113	456	22	118	468	128	154	147	114	68	113	103	5	249	99	40	5	36	59	456	140	596	فرشوط	
Nega Hammadi	2412	1021	-	-	-	-	2189	1244	3043	390	2412	1021	-	-	10	905	949	490	277	586	216	-	2354	1079	3433	١٠٧٩	٣٤٣٣	نجع حمادي
Deshna	3247	375	351	331	938	230	4208	804	4413	829	3247	375	351	331	938	224	1818	2203	189	79	316	310	103	4434	808	5242	دشنا	
Elwaqf	528	445	350	-	-	523	460	340	488	835	248	435	250	220	170	51	25	47	70	175	160	360	435	193	1130	1323	١٣٢٣	الوقف
Qena	1871	1212	1152	846	690	360	2173	3238	5081	690	1937	1086	953	883	912	422	615	2464	1244	138	241	280	367	4745	1026	5771	٥٧٧١	قنا
Qaft	37	30	81	142	150	24	126	290	351	89	40	41	79	174	106	-	16	163	181	-	4	33	43	360	80	440	٤٤٠	قط
Qous	1717	706	360	304	354	442	1483	1516	3000	441	1717	706	360	304	354	71	704	1391	575	39	201	200	260	2741	700	3441	٣٤٤١	قوص
Nagada	685	290	230	170	160	100	890	545	1315	220	450	510	270	180	125	365	275	380	335	10	90	50	30	1355	180	1535	١٥٣٥	نقادا
Total	10772	4358	2867	2271	3209	2237	12356	8884	19036	4441	10331	4530	2853	2419	3344	1276	4422	8543	3481	799	1761	1738	1457	17722	5755	23477	٢٣٤٧٧	الإجمالي

Publisher: Economic Affairs Sector.

الناشر: قطاع الشؤون الاقتصادية.

جدول (١١٠) عدد ماكينات الري الثابتة والمتنقلة ونوع الطلمية وحجمها وسنة وشراءها بمرکز وجهات محافظة الأقصر عام ٢٠٢٢

Table (110) Numbers of Stationary and Mobil Irrigation Pumps According to Type, Powers, Purchasing Year, Pump Type, Size and its Purchasing Year In The Districts & Locations of Luxor Governorate, 2022

Districts & Locations	سنة شراء الطلمية				حجم الطلمية بالبوصة		نوع الطلمية		سنة شراء الماكينة				نوع الماكينة ووقتها بالحصان					عدد الماكينات		جينة الثابتة والمتنقلة	المراكز والجهات										
	بعد ١٩٩٤ After 1994	١٩٩٤-٩٠ 90 - 1994	١٩٨٩-٨٥ 85 - 1989	١٩٨٤-٨٠ 80 - 1984	قبل ١٩٨٠ Before 1980	أكثر من ١٠ More than 10	٧-١٠ 7 - 10	أقل من ٦ Less than 6	بجاري Stationary	أرتوازي Deep well	بعد ١٩٩٤ After 1994	١٩٩٤-٩٠ 90 - 1994	١٩٨٩-٨٥ 85 - 1989	١٩٨٤-٨٠ 80 - 1984	قبل ١٩٨٠ Before 1980	أكثر من ١٢ More than 12	Mobil		Stationary			متنقلة 10 - 12	٩ - ٦ 6 - 9	أقل من ٥ Less than 5	أكثر من ٤٥ More than 45	٤٥-٢٦ 26 - 45	٢٥-١٦ 16 - 25	أقل من ١٥ Less than 15	متنقلة Mobil	ثابتة Stationary	
																	١٢-١٠ 12 - 10	٦-٩ 6 - 9	٢٦-٤٥ 26 - 45												١٦-٢٥ 16 - 25
Luxor	249	87	60	110	32	198	183	157	475	63	306	89	57	66	20	87	67	71	42	40	140	81	10	267	271	538	الأقصر				
Elbayadiah	215	40	50	12	10	121	142	64	231	96	167	39	65	56	-	39	25	23	19	69	70	35	47	106	221	327	البياضية				
Zinia	490	430	160	150	215	-	1281	164	1325	120	490	430	160	150	215	-	-	467	144	-	56	778	611	834	1445	الزينية					
Towd	186	153	180	215	-	6	24	704	639	95	186	153	180	215	-	-	19	427	5	-	19	264	446	288	734	الطود					
Qarana	229	229	75	67	40	79	514	47	612	28	376	119	80	38	27	248	223	15	-	40	41	73	-	486	154	640	القرنة				
Esmah	2964	765	415	365	285	71	159	4564	4224	570	3414	648	432	300	-	62	183	3570	408	71	48	282	170	4223	571	4794	إسنا				
Armant	1006	348	587	679	608	1050	751	1427	2984	244	1020	396	577	743	492	346	544	1541	285	92	69	134	217	2716	512	3228	أرمنت				
Total	5339	2052	1527	1598	1190	1525	3054	7127	10490	1216	5959	1874	1551	1568	754	782	1042	5706	1325	317	368	680	1486	8855	2851	11706	الإجمالي				

Publisher: Economic Affairs Sector.

الناشر: قطاع الشؤون الاقتصادية.

جدول (١١١) عدد ماكينات الري الثابتة والمتنقلة طبقاً للنوع والقوى وسنة الشراء ونوع الطلمبة وحجمها وسنة شراءها بمرکز وجهات محافظة أسوان عام ٢٠٢٢

Table (111) Numbers of Stationary and Mobil Irrigation Pumps According to Type, Powers, Purchasing Year, Pump Type, Size and it's Purchasing Year In The Districts & Locations of Aswan Governorate, 2022

Districts & Locations	سنة شراء الطلمبة						حجم الطلمبة بالبوصة			نوع الطلمبة		سنة شراء الماكينة						نوع الماكينة وقوتها بالحصان						عدد الماكينات		جبهة الثابتة والمتنقلة	المراكز والجهات
	Pump Purchasing Year			Pump Size In Inches			Pump Type		Machine Purchasing Year			Machine Type and it's Power			Stationary by Horse			Machine Numbers									
	بعد ١٩٩٤ After 1994	١٩٩٤-٩٠ 90-1994	١٩٨٤-٨٥ 85-1989	١٩٨٤-٨٠ 80-1984	١٩٨٠ Before 1980	أكثر من ١٠ More than 10	٧-١٠ 7-10	أقل من ٦ Less than 6	بحارى Stationary	أنتوازي Deep well	بعد ١٩٩٤ After 1994	١٩٩٤-٩٠ 90-1994	١٩٨٤-٨٥ 85-1989	١٩٨٤-٨٠ 80-1984	١٩٨٠ Before 1980	أكثر من ١٢ More than 12	١٠-١٢ 10-12	٩-٦ 6-9	أقل من ٥ Less than 5	أكثر من ٤٥ More than 45	٢٦-٤٥ 26-45	١٦-٢٥ 16-25	أقل من ١٥ Less than 15	متنقلة Mobil	ثابتة Stationary		
Aswan	-	120	-	52	80	-	252	-	200	52	-	120	-	52	80	100	-	100	-	50	-	-	2	200	52	252	أسوان
Nasr Elhoba	-	501	-	499	56	1000	56	-	1010	46	501	-	499	56	1000	-	56	-	-	-	-	-	-	1056	-	1056	نصر النوبية
Koum Ombo	-	900	675	-	100	675	1000	-	1000	675	-	900	675	100	500	200	300	-	600	75	-	-	-	1000	675	1675	كوم أمبو
Edfo	1017	174	580	1000	165	967	1969	-	1969	967	1017	174	580	1000	995	898	93	-	425	525	-	-	-	1986	950	2936	إدفو
Total	1017	1695	1255	1551	401	2642	3277	-	4179	1740	1518	1194	1754	1052	2595	1098	549	-	1075	600	-	2	4242	1677	5919	الإجمالي	

Publisher: Economic Affairs Sector.

الناشر: قطاع الشؤون الاقتصادية.

جدول (١١٢) عدد ماكينات الري الثابتة والنقال طبقاً لنوع ونسبة الشراء ونوع الضميمة وحجمها وسنة شراؤها بمراكز وجهات محافظة الوادي الجديد عام ٢٠٢٢

Table (112) Numbers of Stationary and Mobil Irrigation Pumps According to Type, Powers, Purchasing Year, Pump Type, Size and it's Purchasing Year In The Districts & Locations of New Valley Governorate, 2022

Districts & Locations	نوع الضميمة										نوع الماكينة وقتها بالحصن										عدد الماكينات		جملة الثابتة والنقال	المراكز والجهات		
	سنة شراء الضميمة					حجم الضميمة بالوصفة					نوع الضميمة		سنة شراء الماكينة					نوع الماكينة وقتها بالحصن							ثابتة	موبايل
	Pump Purchasing Year					Pump Size In Inches					Pump Type		Machine Purchasing Year					Machine Type and it's Power by Horse								
	بعد ١٩٩٤	١٩٩٤-٩٠	١٩٨٤-٨٥	١٩٨٤-٨٠	قبل ١٩٨٠	أكثر من ١٠	١٠-٧	أقل من ٦	بحاري	أرطوازي	بعد ١٩٩٤	١٩٩٤-٩٠	١٩٨٤-٨٥	١٩٨٤-٨٠	قبل ١٩٨٠	أكثر من ١٢	١٢-١٠	٩-٦	أقل من ٥	أكثر من ٤٥	٤٥-٢٦	٢٥-١٦			أقل من ١٥	نقال
Alter 1994	90 - 1994	85 - 1989	80 - 1984	Before 1980	More than 10	7 - 10	Less than 6	Stationary or Mobil	Deep well	Alter 1994	90 - 1994	85 - 1989	80 - 1984	Before 1980	More than 12	10 - 12	6 - 9	Less than 5	More than 45	26 - 45	16 - 25	Less than 15	Mobil	Stationary	Stationary & Mobil	
Elkhararga	2464	-	-	-	-	2463	1	1	2463	1	2463	-	-	-	-	-	-	-	450	-	1038	976	-	2464	2464	الغارجة
Paris	121	-	-	-	-	121	-	-	121	60	-	-	-	61	-	-	-	60	-	61	-	-	60	61	121	باريس
Balat	706	-	-	-	-	70	636	-	706	706	-	-	-	-	-	-	-	-	70	-	-	636	-	706	706	بلاط
Moot	1305	87	-	-	-	168	243	981	1392	1316	56	20	-	-	-	-	-	-	115	23	251	1003	-	1392	1392	موط
Elkassar	247	68	240	213	-	50	246	472	768	144	318	306	-	-	80	105	143	270	1	24	63	82	598	170	768	القصر
Elfarafra	1016	103	75	55	106	400	113	842	1243	112	1090	211	24	20	39	20	930	218	90	-	58	-	1207	148	1355	الفرافرة
Total	5859	258	315	268	106	3202	672	2932	12444	5562	3317	3048	350	10	81	119	125	548	726	108	1410	2697	1865	4941	6806	الإجمالي

Publisher: Economic Affairs Sector.

الناشر: قطاع الشؤون الاقتصادية.

جدول (١١٣) عدد ماكينات الري الثابتة والقفالي طبقاً للتمتع والقوى وسنة الشراء ونوع الطلمبة وجمعها وسنة شراؤها بمرکز وجهات محافظة مطروح عام ٢٠٢٢

Table (113) Numbers of Stationary and Mobil Irrigation Pumps According to Type, Powers, Purchasing Year, Pump Type, Size and its Purchasing Year In The Districts & Locations of Matruh Governorate, 2022

Districts & Locations	سنة شراء الطلمبة						سنة شراء بالوصلة			نوع الطلمبة		سنة شراء الماكينة						نوع الماكينة وقيمتها بالحصان						عدد الماكينات		جهة التابفة والقفالي Total Stationary & Mobil	المراكز والجهات
	Pump Purchasing Year						Pump Size In Inches			Pump Type		Machine Purchasing Year						Machine Type and it's Power by Horse						Machine Numbers			
	١٩٩٤ After 1994	١٩٩٤-٩٠ 90 - 1994	١٩٨٩-٨٥ 85 - 1989	١٩٨٤-٨٠ 80 - 1984	١٩٨٠ Before 1980	أكثر من 1٠	١٠-٧	أقل من ٦	بحاري Stationary	أبوازي Deep well	١٩٩٤ After 1994	١٩٩٤-٩٠ 90 - 1994	١٩٨٩-٨٥ 85 - 1989	١٩٨٤-٨٠ 80 - 1984	١٩٨٠ Before 1980	أكثر من ١٢	١٢-١٠	٩-٦	أقل من ٥	أكثر من ٤٥	٤٥-٢٦	٢٥-١٦	أقل من ١٥	قفالي Mobil	ثابتة Stationary		
Elhamam	305	700	-	-	-	1005	-	-	105	900	905	-	100	-	405	-	-	-	210	90	300	-	405	600	1005	الحمام	
Elalamen	120	30	20	-	-	30	40	100	170	-	120	30	20	-	-	-	-	-	-	-	-	170	-	170	170	الطنين	
Matruh	20	-	40	30	10	70	30	-	-	100	53	20	15	10	25	5	50	2	3	3	2	10	82	18	100	مطروح	
Elnegeela	8	-	-	-	-	8	-	-	-	8	8	-	-	-	5	-	-	-	-	3	-	-	5	3	8	النجيلة	
Siwa	258	-	-	-	-	96	12	150	108	150	258	-	-	-	108	-	-	-	-	-	-	150	108	150	258	سيوه	
Total	711	730	60	30	10	1209	82	250	383	1158	1344	50	135	2	543	5	50	2	213	96	302	330	600	941	1541	الإجمالي	

Publisher: Economic Affairs Sector.

الناشر: قطاع الشؤون الاقتصادية.

جدول (١١٤) عدد ماكينات الري الثابتة والقفلى طبقاً لنوع ونوع الشراء وسنة وشحها ونسبة شراؤها بمرکز وجهات محافظة البحر الأحمر عام ٢٠٢٢

Table (114) Numbers of Stationary and Mobil Irrigation Pumps According to Type, Powers, Purchasing Year, Pump Type, Size and its Purchasing Year In The Districts & Locations of Red Sea Governorate, 2022

Districts & Locations	سنة شراء الطلمبة				حجم الطلمبة بال بوصة		نوع الطلمبة		سنة شراء الماكينة				نوع الماكينة ووقتها بالحصان					عدد الماكينات		جملته الثابتة والقفلى Total Stationary & Mobil	المراكز والجهات				
	Pump Purchasing Year				Pump Size In Inches		Pump Type		Machine Purchasing Year				Machine Type and it's Power by Horse					Machine Numbers							
	بعد ١٩٩٤ After 1994	١٩٩٤-٩٠ 90 - 1994	١٩٨٩-٨٥ 85 - 1989	١٩٨٤-٨٠ 80 - 1984	أكثر من ١٠ More than 10	أقل من ٦ Less than 6	بحارى Stationary	أرطوازي Deep well	بعد ١٩٩٤ After 1994	١٩٩٤-٩٠ 90 - 1994	١٩٨٩-٨٥ 85 - 1989	١٩٨٤-٨٠ 80 - 1984	قبل ١٩٨٠ Before 1980	أكثر من ١٢ More than 12	١٢-١٠ 10 - 12	٩-٦ 6 - 9	أقل من ٥ Less than 5	أكثر من ٤٥ More than 45	٤٥-٢٦ 26 - 45			٢٥-١٦ 16 - 25	أقل من ١٥ Less than 15	ثابتة Stationary	قفلى Mobil
Ras Ghareb	32	-	-	-	30	-	2	32	-	-	-	-	-	-	-	-	-	-	-	-	-	30	2	32	رأس غراب
Ghardaka	10	-	-	-	10	-	10	10	-	-	-	-	-	-	-	-	-	-	-	-	-	10	-	10	العرقنة
Total	42	-	-	-	40	-	2	42	-	-	-	-	-	-	-	-	-	-	-	-	-	40	2	42	الإجمالي

Publisher: Economic Affairs Sector.

الناشر: قطاع الشؤون الاقتصادية.

جدول (١١٥) عدد ماكينات الري الثابتة والنقال طبقاً للنوع والنوع وسنة الشراء ونوع الضخمة وحجمها وسنة شراؤها بمراكز وجهات محافظة شمال سيناء عام ٢٠٢٢

Table (115) Numbers of Stationary and Mobil Irrigation Pumps According to Type, Powers, Pump Type, Size and its Purchasing Year In The Districts & Locations of North Sinai Governorate, 2022

Districts & Locations	سنة شراء الضخمة										حجم الضخمة بالإنش				نوع الضخمة		سنة شراء الماكينة										نوع الماكينة وفوقها بالحصان						عدد الماكينات		جملته الثابتة والنقال	المراكز والجهات
	Pump Purchasing Year					Pump Size In Inches					Pump Type		Machine Purchasing Year					Machine Type and its Power					Machine Numbers													
	سنة شراء الضخمة					حجم الضخمة بالإنش					نوع الضخمة		سنة شراء الماكينة					Machine Type and its Power					عدد الماكينات													
	بعد ١٩٩٤	١٩٩٤-٩٠	١٩٨٤-٨٥	١٩٨٤-٨٠	١٩٨٠	أكثر من ١٠	١٠-٧	أقل من ٦	بحارى	أرثويزي	بعد ١٩٩٤	١٩٩٤-٩٠	١٩٨٤-٨٥	١٩٨٤-٨٠	١٩٨٠	أكثر من ١٢	١٢-١٠	٩-٦	أقل من ٥	أكثر من ٤٥	٤٥-٢٦	٢٥-١٦	أقل من ١٥	نقال	ثابتة	جملته الثابتة والنقال	المراكز والجهات									
After 1994	90 - 1994	85 - 1989	80 - 1984	Before 1980	More than 10	7 - 10	Less than 6	Stationary	Deep well	After 1994	90 - 1994	85 - 1989	80 - 1984	Before 1980	More than 12	10 - 12	6 - 9	Less than 5	More than 45	26 - 45	16 - 25	Less than 15	Mobil	Stationary	Stationary & Mobil											
Elarish	650	65	11	-	-	9	4	713	-	726	650	65	11	-	-	-	-	-	-	-	-	13	713	-	726	726		العريش								
Ber-Elabd	645	351	171	8	-	-	-	1175	-	1175	645	351	171	8	-	12	63	-	-	-	-	-	1100	75	1100	1175		بئر العبد								
Romana	2451	400	214	10	-	-	-	3075	-	3075	2451	400	214	10	-	66	-	-	-	-	-	-	3009	66	3009	3075	رمانة									
Elsheikh Zoyied	757	62	12	-	-	-	-	831	-	831	757	62	12	-	-	4	-	-	-	-	-	-	827	4	827	831	الشيخ زويد									
Elhasana	60	8	-	-	-	-	-	68	-	68	60	8	-	-	-	-	-	-	-	4	16	48	-	68	68	الحسنة										
Nakhl	67	4	-	-	-	5	35	31	-	71	67	4	-	-	-	21	-	-	10	14	26	-	21	50	71	نخل										
Total	4630	890	408	18	-	14	39	5893	-	5946	4630	890	408	18	-	103	63	14	30	87	5649	166	5780	5946	الإجمالي											

Publisher: Economic Affairs Sector.

الناشر: قطاع الشؤون الاقتصادية.

جدول (١١٦) عدد ماكينات الري الثانية والنقلية وطبقاً للنوع والفوى وسنة الشراء ونوع الطلمية وحجمها وسنة شراؤها مراكز وجهات محافظة جنوب سيناء عام ٢٠٢٢

Table (116) Numbers of Stationary and Mobil Irrigation Pumps According to Type, Powers, Purchasing Year, Pump Type, Size and its Purchasing Year In The Districts & Locations of South Sinai Governorate, 2022

Districts & Locations	سنة شراء الطلمية				حجم الطلمية باليوتمة		نوع الطلمية		سنة شراء الماكينة				نوع الماكينة وقوتها بالحصان							عدد الماكينات		جهة الثانية والنقلية	المراكز والجهات						
	بعد ١٩٩٤ After 1994	١٩٩٤-٩٠ 90-1994	١٩٨٤-٨٥ 85-1989	١٩٨٤-٨٠ 80-1984	قبل ١٩٨٠ Before 1980	أكثر من ١٠ More than 10	٧-١٠ 7-10	أقل من ٦ Less than 6	ثابتة Stationary	أرتوازي Deep well	بعد ١٩٩٤ After 1994	١٩٩٤-٩٠ 90-1994	١٩٨٤-٨٥ 85-1989	١٩٨٤-٨٠ 80-1984	قبل ١٩٨٠ Before 1980	Machine Type and its Power by Horse			Machine Numbers										
																أكثر من ١٢ More than 12	١٠-١٢ 10-12	٩-٦ 6-9	أقل من ٥ Less than 5	أكثر من ٤٥ More than 45	ثابتة Stationary			تلقية Turbine	أقل من ١٥ Less than 15	تلقية Mobil	ثابتة Stationary		
Tour Sinai	329	202	-	12	-	10	80	453	151	392	292	163	43	45	-	41	40	28	53	50	-	45	20	28	324	171	372	543	طور سيناء
Abou Znema	-	-	-	41	-	21	20	-	41	-	-	-	-	41	-	19	-	-	-	19	-	20	-	-	22	19	22	41	أبو زنيمة
Sant Katreen	-	500	-	-	-	-	-	500	-	500	-	500	-	-	-	-	-	-	-	-	-	-	-	-	500	-	500	500	سانت كاترين
Ras Sidr	375	390	-	180	5	950	-	-	631	319	375	390	-	180	5	-	-	-	-	-	-	-	-	351	599	-	950	950	رأس سدر
Wadi Ferran	55	95	30	5	-	-	-	185	155	30	55	95	30	5	-	155	-	-	-	-	-	-	-	-	30	155	30	185	وادي فيران
Dahab	15	-	-	-	-	-	-	15	-	15	15	-	-	-	-	-	-	-	-	-	-	-	-	-	15	-	15	15	دهب
Noubah	-	-	8	-	-	-	-	8	-	8	-	-	8	-	-	-	-	-	-	-	-	-	-	-	8	-	8	8	نوبيح
Total	774	1187	38	238	5	981	100	1161	978	1264	737	1148	81	230	46	40	28	53	224	-	45	20	28	379	1498	345	1897	2242	الإجمالي

Publisher: Economic Affairs Sector.

الناشر: قطاع الشؤون الاقتصادية.

جدول (١١٧) عدد ماكينات الري الثابتة والنفالي طبقاً لنوع واتقوى وسنة الشراء ونوع الطلمبة وحجمها وسنة شراؤها بمنطقة التوابع عام ٢٠٢٢

Table (117) Numbers of Stationary and Mobil Irrigation Pumps According to Type, Powers, Purchasing Year, Pump Type, Size and it's Purchasing Year In Noubaria Zone, 2022

Districts & Locations	سنة شراء الطلمبة						حجم الطلمبة بالوصلة			نوع الطلمبة		سنة شراء الماكينة						نوع الماكينة وفتها بالحصان					عدد الماكينات		جهة الثابتة والنفالي Total Stationary & Mobil	المراكز والجهات	
	Pump Purchasing Year						Pump Size In Inches			Pump Type		Machine Purchasing Year						Machine Type and it's Power by Horse					Machine Numbers				
	قبل ١٩٩٤ After 1994	١٩٩٤-٩٠ ١٩٩٤-٩٠	١٩٨٨-٨٥ ١٩٨٨-٨٥	١٩٨٤-٨٠ ١٩٨٤-٨٠	١٩٨٠ Before 1980	أكثر من ١٠ More than 10	٧-١٠ ٧-10	٢ أقل من 6 Less than 6	بحاري Stationary or Mobil	أرتوازي Deep well	قبل ١٩٩٤ After 1994	١٩٩٤-٩٠ ١٩٩٤-٩٠	١٩٨٨-٨٥ ١٩٨٨-٨٥	١٩٨٤-٨٠ ١٩٨٤-٨٠	١٩٨٠ Before 1980	أكثر من ١٢ More than 12	١٠-١٢ ١٢-10	٦-٩ ٩-٦	٥ أقل من 5 Less than 5	أكثر من ٤٥ More than 45	٢٦-٤٥ ٤٥-٢٦	١٦-٢٥ ٢٥-١٦	١٥ أقل من 15 Less than 15	نفالي Mobil			ثابتة Stationary
Banger Elswker	755	1293	584	657	507	-	3796	-	2925	871	755	1293	584	657	507	268	154	770	-	217	157	465	1765	1192	2604	3796	بنجر السكر
Elnahda & Marut	310	1522	848	1022	546	-	4248	-	2600	1648	310	1522	848	1022	546	17	423	727	-	-	228	1496	1357	1167	3081	4248	النهضة ومربوط
West Noubaria	656	1553	552	912	478	-	4151	-	2757	1394	656	1553	552	912	478	40	235	836	-	-	394	723	1923	1111	3040	4151	غرب التوابع
Elbostan	707	2091	645	1133	485	-	5061	-	2851	2210	707	2091	645	1133	485	150	543	445	-	-	417	1694	1812	1138	3923	5061	البيستان
South Tahrer	488	2311	523	572	549	-	4443	-	2930	1513	488	2311	523	572	549	63	534	465	-	-	433	625	2323	1062	3381	4443	جنوب التحرير
Total	2916	8770	3152	4296	2565	-	21699	-	14063	7636	2916	8770	3152	4296	2565	538	1889	3243	-	217	1629	5003	9180	5670	16029	21699	الإجمالي

Publisher: Economic Affairs Sector.

النشر: قطاع الشؤون الاقتصادية.

الوابع الرابع
ماكينات الدراس والتذرية
(ماركات - أحجام)

Chapter (4)
Threshing Machines
(Types - Sizes)

الفصل الأول
ماكينات الڤراس والتذرية
(ماركات)

Section (1)

Threshing Machines
(Types)

Table (118) Numbers of Imported and Local Threshing Machines According to Types In The Governorates, 2022

Governorates	Types الماركات								Machine Numbers	المحافظات
	أخرى Others	صناعة محلية Local Manufacture	جارفي Garvy	دانوب (بلغاري) Danob (Bulgarian)	أولمبيا Olembia	مارشال Marshal	كلوتون Klifton	رانومس Ranoms		
Alexandria	92	112	-	-	-	2	-	2	208	الإسكندرية
Behera	445	3645	94	335	97	192	284	409	5501	الجيزة
Gharbia	171	4183	572	32	8	78	92	76	5212	الغربية
Kafr - Elsheikh	313	12350	454	960	25	664	180	232	15178	كفر الشيخ
Dakahlia	526	3585	354	47	4	274	54	310	5154	الدقهلية
Damietta	20	369	-	3	5	55	13	16	481	دمياط
Sharquia	711	4223	182	1169	133	1807	70	150	8445	الشرقية
Ismailia	-	367	-	18	83	-	-	358	826	الإسماعيلية
Port Said	-	32	-	-	-	-	-	-	32	بور سعيد
Suez	1	34	-	-	-	-	-	-	35	السويس
Menoufia	867	1704	10	47	21	87	22	20	2778	المنوفية
Qalyoubia	312	1085	26	68	27	139	87	180	1924	القليوبية
Cairo	1	1	-	-	-	-	-	-	2	القاهرة
Lower Egypt	3459	31690	1692	2679	403	3298	802	1753	45776	جملة الوجه البحري
Giza	30	386	-	10	15	-	-	16	457	الجيزة
Beni Suef	599	1736	5	340	2	251	70	41	3044	بنى سويف
Fayoum	222	984	28	133	36	101	102	149	1755	الفيوم
Menia	1850	3836	-	690	197	183	73	323	7152	المنيا
Middle Egypt	2701	6942	33	1173	250	535	245	529	12408	جملة مصر الوسطى

Publisher: Economic Affairs Sector.

الناشر: قطاع الشؤون الاقتصادية.

تابع جدول (١١٨) عدد ماكينات الدارس والتزيرية المستوردة والمحلية طبقاً للماركات بمحافظةات الجمهورية عام ٢٠٢٢

Table (118) Cont., Numbers of Imported and Local Threshing Machines According to Types In The Governorates, 2022

Governorates	Types الماركات										عدد الماكينات Machine Numbers	المحافظةات
	أخرى Others	صناعة محلية Local Manufacture	جافى Garvy	دانوب (بلغارى) Danob (Bulgarian)	أولمبيا Olembia	مارشال Marshal	كلوتون Kliton	رانومس Ranoms				
Assuit	1172	3271	12	758	185	616	444	745	7203	أسبوط		
Suhag	661	2838	146	204	16	58	30	79	4032	سوهاج		
Qena	216	1530	30	26	16	119	50	81	2068	قنا		
Luxor	13	626	-	1	-	10	8	13	671	الأقصر		
Aswan	-	50	-	-	-	-	-	-	50	أسوان		
Upper Egypt	2062	8315	188	989	217	803	532	918	14024	جولة مصر العليا		
Inside the valley	8222	46947	1913	4841	870	4636	1579	3200	72208	إجمالى داخل الوادى		
New Valley	89	327	-	7	9	-	12	118	562	الوادى الجديد		
Matruh	40	252	-	-	-	-	-	-	292	مطروح		
North Sinai	1	16	-	-	-	-	-	-	17	شمال سيناء		
South Sinai	-	33	-	-	-	-	-	-	33	جنوب سيناء		
Noubaria	237	420	-	-	-	71	-	62	790	النوبارية		
Outside the valley	367	1048	-	7	9	71	12	180	1694	إجمالى خارج الوادى		
Total	8589	47995	1913	4848	879	4707	1591	3380	73902	الإجمالى		

Publisher: Economic Affairs Sector.

الناشر: قطاع الشؤون الاقتصادية.

جدول (١١٩) عدد ماكينات الدرس والتزيرية المستوردة والمحلية طبقاً للماركات بمراكز وجهات محافظة الإسكندرية عام ٢٠٢٢

Table (119) Numbers of Imported and Local Threshing Machines According to Types In The Districts & Locations of Alexandria Governorate, 2022

Districts & Locations	Types الماركات								عدد الماكينات Machine Numbers	المراكز والجهات
	أخرى Others	صناعة محلية Local Manufacture	جرفي Garvy	دانوب (بلغاري) Danob (Bulgarian)	أولمبيا Olembia	مارشال Marshal	كلرتون Kliton	رانومس Ranoms		
Khorsheed	-	8	-	-	-	-	-	-	8	خورشيد
Elmamora	-	3	-	-	-	1	-	-	4	المعمورة
Elameria	42	1	-	-	-	1	-	2	46	العامةرية
Borg Elarab	50	100	-	-	-	-	-	-	150	برج العرب
Total	92	112	-	-	-	2	-	2	208	الإجمالي

Publisher: Economic Affairs Sector.

الناشر: قطاع الشؤون الاقتصادية.

جدول (١٢٠) عدد ماكينات الدرس والتزيرة المستوردة والمحلية طبقاً للماركات بمراكز وجهات محافظة البحيرة عام ٢٠٢٢

Table (120) Numbers of Imported and Local Threshing Machines According to Types In The Districts & Locations of Behera Governorate, 2022

Districts & Locations	Types الماركات									عدد الماكينات Machine Numbers	المراكز والجهات
	أخرى Others	صناعة محلية Local Manufacture	جارفى Garvy	دانوب (بلغاري) Danob (Bulgarian)	أولمبيا Olembia	مارشال Marshal	كلاتفون Klifon	رانومس Ranoms			
Koum Hamada	10	68	35	50	45	40	20	30	298	كوم حمادة	
Etay Elbaroud	-	461	-	-	-	-	-	-	461	إيتاي البارود	
Shabrakhet	-	75	-	-	-	-	100	200	375	شبراخيت	
Elrahmania	10	252	-	-	-	-	-	70	332	الرحمانية	
Damanhour	-	469	59	71	48	118	109	85	959	دمهور	
Delengat	-	715	-	-	-	-	-	-	715	الذنجات	
Abou Elmatamir	-	189	-	184	-	-	15	-	388	أبو المطامير	
Janachles	10	121	-	10	4	5	4	3	157	جناكيس	
Housh Eisa	-	207	-	-	-	-	-	-	207	حوش عيسى	
Abou Homos	222	482	-	17	-	29	36	9	795	أبو حمص	
Kafr - Eldawar	10	317	-	-	-	-	-	-	327	كفر الدوار	
Elmahmoudia	183	218	-	-	-	-	-	-	401	المحمودية	
Rashied	-	20	-	-	-	-	-	-	20	رشيد	
Edeko	-	21	-	-	-	-	-	-	21	إدكو	
Wadi - Elnatron	-	2	-	3	-	-	-	2	7	وادي النطرون	
Organizations	-	28	-	-	-	-	-	10	38	هيئات	
Total	445	3645	94	335	97	192	284	409	5501	الإجمالي	

Publisher: Economic Affairs Sector.

الناشر: قطاع الشؤون الاقتصادية.

جدول (١٢١) عدد ماكينات الدراس والتزيرية المستوردة والمحلية طبقاً للماركات بمراكز وجهات محافظة الغربية عام ٢٠٢٢

Table (121) Numbers of Imported and Local Threshing Machines According to Types In The Districts & Locations of Gharbia Governorate, 2022

Districts & Locations	Types الماركات								عدد الماكينات Machine Numbers	المراكز والجهات
	أخرى Others	صناعة محلية Local Manufacture	جافى Garryy	دانوب (بلغارى) Danob (Bulgarian)	أولمبيا Olembia	مارشال Marshal	كلاتون Klifton	رانومس Ranoms		
Tanta	-	1137	-	-	-	-	-	-	1137	طنطا
Kotour	-	581	-	-	-	-	-	-	581	قطور
Elsanta	26	324	-	-	-	-	-	-	350	السنطة
Zefta	6	495	2	-	-	-	-	12	515	زفتى
Kafir - Elzaiat	25	349	-	-	-	-	-	1	375	كفر الزيات
Basion	-	-	570	32	8	78	90	45	823	بسيون
Elmahala Elkobra	63	1093	-	-	-	-	-	-	1156	المحلة الكبرى
Samannoud	51	204	-	-	-	-	2	18	275	سمنود
Total	171	4183	572	32	8	78	92	76	5212	الإجمالى

Publisher: Economic Affairs Sector.

الناشر: قطاع الشؤون الاقتصادية.

جدول (١٢٢) عدد ماكينات الدرس والتزرية المستوردة والمحلية طبقاً للماركات بمراكز وجهات محافظة كفر الشيخ عام ٢٠٢٢

Table (122) Numbers of Imported and Local Threshing Machines According to Types In The Districts & Locations of Kafr - EIsheikh Governorate, 2022

Districts & Locations	Types الماركات								عدد الماكينات Machine Numbers	المراكز والجهات
	أخرى Others	صناعة محلية Local Manufacture	جافى Garryy	دانوب (بلغاري) Danob (Bulgarian)	أولمبيا Olembia	مارشال Marshal	كلاتون Klifton	رانومس Ranoms		
Kafr - EIsheikh	1	1550	15	20	25	35	25	10	1681	كفر الشيخ
Elriad	15	180	-	-	-	-	-	-	195	الرياض
Dsouk	203	580	-	40	-	60	150	170	1203	دسوق
Qelen	-	195	50	75	-	40	5	15	380	قلين
Fowah	-	357	-	-	-	-	-	-	357	فوه
Matobus	20	196	-	10	-	6	-	5	237	مطوبس
Sidi Salem	-	8000	-	740	-	500	-	-	9240	سیدی سالم
Biala	52	1081	23	-	-	-	-	12	1168	بيلا
Elhamoul	10	152	5	15	-	18	-	-	200	الحامول
Elborolous	3	47	-	-	-	-	-	-	50	البرلس
Production Sector Organizations	-	12	-	-	-	-	-	-	12	هيئة قطاع الإنتاج
General Supervising Dpt. Mechanical Agr. In Sakha	9	-	361	60	-	-	-	20	450	المراقبة العامة للزراعة الآلية بسخا
Total	313	12350	454	960	25	664	180	232	15178	الإجمالي

Publisher: Economic Affairs Sector.

الناشر: قطاع الشؤون الاقتصادية.

جدول (١٢٣) عدد ماكينات الدارس والتزيرية المستوردة والمحلية طبقاً للماركات بمراكز وجهات محافظة الدقهلية عام ٢٠٢٢

Table (123) Numbers of Imported and Local Threshing Machines According to Types In The Districts & Locations of Dakahlia Governorate, 2022

Districts & Locations	Types الماركات										عدد الماكينات Machine Numbers	المراكز والجهات
	أخرى Others	صناعة محلية Local Manufacture	جافى Garvvy	دانوب (بلغارى) Danob (Bulgarian)	أولمبيا Olembia	مارشال Marshal	كلابتون Kliton	رانومس Ranoms	عدد الماكينات Machine Numbers	المراكز والجهات		
Meet Ghamr	-	658	-	-	-	-	-	-	-	658	ميت غمر	
Agga	41	217	2	34	-	36	37	16	383	أجا		
Senblawain	269	541	-	-	-	-	-	10	820	السنبلالوين		
Tmy Elamadid	-	307	-	-	-	-	-	-	307	تقى الأماميد		
Mansoura	-	29	351	9	1	3	13	7	413	المنصورة		
Dekernes	22	206	-	2	2	3	3	17	255	دكرنس		
Meet Sweed	2	228	-	2	-	2	-	17	251	ميت سويد		
Menyat Elhasr	-	270	-	-	-	-	-	-	270	منية النصر		
Manzala	-	184	1	-	1	-	1	1	188	المنزلة		
Talkha	-	283	-	-	-	110	-	-	393	طلخا		
Sherbeen	-	-	-	-	-	120	-	242	362	شربين		
Belkas	192	662	-	-	-	-	-	-	854	بلقاس		
Total	526	3585	354	47	4	274	54	310	5154	الإجمالى		

Publisher: Economic Affairs Sector.

الناشر: قطاع الشؤون الاقتصادية.

جدول (١٢٤) عدد ماكينات الدراس والتزيرية المستوردة والمحلية طبقاً للمراكات بمراكز وجهات محافظة دمياط عام ٢٠٢٢

Table (124) Numbers of Imported and Local Threshing Machines According to Types In The Districts & Locations of Damietta Governorate, 2022

Districts & Locations	Types المراكات								Machine Numbers	المراكز والجهات
	أخرى Others	صناعة محلية Local Manufacture	جرفي Garvy	دانوب (بلغاري) Danob (Bulgarian)	أولمبيا Olembia	مارشال Marshal	كلوتون Kliton	رانومس Ranoms		
Damietta	-	38	-	-	-	-	-	-	38	دمياط
Faraskoor	-	63	-	-	-	44	-	-	107	فارسكور
Elzarka	-	39	-	3	5	8	7	9	71	الزرقا
Kafir - Saad	10	169	-	-	-	3	6	7	195	كفر سعد
Kafir - Elbatikh	10	60	-	-	-	-	-	-	70	كفر البطيخ
Total	20	369	-	3	5	55	13	16	481	الإجمالي

Publisher: Economic Affairs Sector.

الناشر: قطاع الشؤون الاقتصادية.

جدول (١٢٥) عدد ماكينات الدرس والتزيرية المستوردة والمحلية طبقاً للماركات بمراكز وجهات محافظة الشرقية عام ٢٠٢٢

Table (125) Numbers of Imported and Local Threshing Machines According to Types In The Districts & Locations of Sharkia Governorate, 2022

Districts & Locations	Types الماركات							عدد الماكينات Machine Numbers	المراكز والجهات	
	أخرى Others	صناعة محلية Local Manufacture	جارفى Garvy	دانوب (بلغاري) Danob (Bulgarian)	أولمبيا Olembia	مارشال Marshal	كليتون Klifton			رانومس Ranoms
Zakazeek	-	20	-	58	60	850	-	30	1018	الرزازيق
Kenayat	-	120	-	25	13	602	-	-	760	القبانيات
Menia Elkamh	-	-	150	1000	-	250	-	-	1400	منيا القمح
Belbais	5	78	-	-	12	46	38	46	225	بليس
Mashtool Elsouck	69	123	-	-	28	-	-	-	220	مشقول السوق
Abou Hamad	90	395	20	30	-	-	-	-	535	أبو حماد
Hehia	-	305	-	-	-	-	-	-	305	ههيا
Ebrahimya	359	-	-	-	-	-	-	20	379	الإبراهيمية
Diarb Negm	13	570	-	2	-	15	-	10	610	ديرب نجم
Abou Kbeer	-	246	2	-	2	20	10	20	300	أبو كبير
Kafir - Sakr	-	445	-	-	-	-	-	-	445	كفر صقر
Awlad - Sakr	105	800	-	-	-	-	-	-	905	أولاد صقر
El Sofia	-	108	-	-	-	-	-	-	108	الصوفية
Kassasin Elazhar	-	128	-	-	-	-	-	-	128	قصاصين الأزهار
Telrak	-	80	-	-	-	-	-	-	80	تلراك
Fakous	33	109	7	-	-	-	-	-	149	فاقوس
Kafir- Elashkum	-	80	-	-	-	-	-	-	80	كفر الأثقم
Hosaynia	37	180	3	5	-	9	-	-	234	الحسينية
San Elhagar	-	167	-	13	-	-	-	5	185	صان الحجر
Abou Omer	-	50	-	-	-	-	10	-	60	منشأة أبو عسر
Kassasin Elshark	-	120	-	-	-	-	-	-	120	قصاصين الشرق
Elsalhia	-	14	-	36	18	15	12	19	114	المصالحية الجديدة
Elgrin	-	85	-	-	-	-	-	-	85	القرين
Total	711	4223	182	1169	133	1807	70	150	8445	الإجمالي

Publisher: Economic Affairs Sector.

الناشر: قطاع الشؤون الاقتصادية.

جدول (١٢٦) عدد ماكينات الدرس والتزيرية المستوردة والمحلية طبقاً للماركات بمراكز وجهات محافظة الإسمايلية عام ٢٠٢٢

Table (126) Numbers of Imported and Local Threshing Machines According to Types In The Districts & Locations of Ismailia Governorate, 2022

Districts & Locations	Types							عدد الماكينات Machine Numbers	المراكز والجهات	
	أخرى Others	صناعة محلية Local Manufacture	جارفى Garry	دانوب (بلغارى) Danob (Bulgarian)	أولمبيا Olembia	مارشال Marshal	كلابتون Klifton			رانومس Ranoms
Ismailia	-	60	-	15	-	-	-	-	75	الإسماعيلية
Faied	-	16	-	-	-	-	-	-	16	فايد
Eltall Elkbeer	-	-	-	-	83	-	-	350	433	الثل الكبير
West Kantara	-	105	-	-	-	-	-	8	113	القنطرة غرب
East Kantara	-	64	-	-	-	-	-	-	64	القنطرة شرق
Elkassasin	-	3	-	3	-	-	-	-	6	القصاصين
Abou Soier	-	119	-	-	-	-	-	-	119	أبو صوير
Total	-	367	-	18	83	-	-	358	826	الإجمالى

Publisher: Economic Affairs Sector.

الناشر: قطاع الشؤون الاقتصادية.

جدول (١٢٧) عدد ماكينات الدراس والتزيرية المستوردة والمحلية طبقاً للماركات بمراكز وجهات محافظة بور سعيد عام ٢٠٢٢

Table (127) Numbers of Imported and Local Threshing Machines According to Types In The Districts & Locations of Port Said Governorate, 2022

Districts & Locations	Types الماركات										عدد الماكينات Machine Numbers	المراكز والجهات
	أخرى Others	صناعة محلية Local Manufacture	جرفى Garvy	دانوب (بلغارى) Danob (Bulgarian)	أولمبيا Olenbia	مارشال Marshal	كلايتون Kliton	رانومس Ranoms				
Port Said District Administration	-	2	-	-	-	-	-	-	-	-	2	إدارة مركز بور سعيد
Sahl Eltena Administration	-	30	-	-	-	-	-	-	-	-	30	إدارة سهل الطينة
Total	-	32	-	-	-	-	-	-	-	-	32	الإجمالى

Publisher: Economic Affairs Sector.

الناشر: قطاع الشؤون الاقتصادية.

جدول (١٢٨) عدد ماكينات الدرس والتثريّة المستوردة والمحلية طبقاً للماركات بمراكز وجهات محافظة السويس عام ٢٠٢٢

Table (128) Numbers of Imported and Local Threshing Machines According to Types In The Districts & Locations of Suez Governorate, 2022

Districts & Locations	Types الماركات										عدد الماكينات Machine Numbers	المراكز والجهات
	أخرى Others	صناعة محلية Local Manufacture	جافى Garvy	دانوب (بلغارى) Danob (Bulgarian)	أولمبيا Olembia	مارشال Marshal	كلابتون Kliton	رانومس Ranoms				
Elgabalayat	-	2	-	-	-	-	-	-	-	-	2	الجبلات
Amer	-	2	-	-	-	-	-	-	-	-	2	عامر
Elganain	-	6	-	-	-	-	-	-	-	-	6	الجانين
Elshalowfa	-	9	-	-	-	-	-	-	-	-	9	الشلوقة
Shandora	1	7	-	-	-	-	-	-	-	-	8	شندورة
Kabreet	-	4	-	-	-	-	-	-	-	-	4	كبريت
Genifa	-	4	-	-	-	-	-	-	-	-	4	جنيفة
Total	1	34	-	-	-	-	-	-	-	-	35	الإجمالى

Publisher: Economic Affairs Sector.

الناشر: قطاع الشؤون الاقتصادية.

جدول (١٢٩) عدد ماكينات الدراسة والتزيرية المستوردة والمحلية طبقاً للماركات بمراكز وجهات محافظة المنوفية عام ٢٠٢٢

Table (129) Numbers of Imported and Local Threshing Machines According to Types In The Districts & Locations of Menoufia Governorate, 2022

Districts & Locations	Types الماركات										عدد الماكينات Machine Numbers	المراكز والجهات
	أخرى Others	صناعة محلية Local Manufacture	جرفي Garvy	دائوب (بلغاري) Danob (Bulgarian)	أولمبيا Olenbia	مارشال Marshal	كلوتون Kliton	رانومس Ranoms				
Asmoun	213	-	-	-	-	-	-	-	-	213	أشمون	
Elbagour	100	179	-	-	-	-	-	-	-	279	الباچور	
Elshohada	71	107	8	8	6	9	9	6	224	الشهداء		
Perkat Elsaba	2	114	-	-	-	-	-	-	116	بركة السبع		
Tala	102	389	-	-	-	-	-	-	491	تلا		
Shebeen Elkoum	110	200	-	-	-	-	-	-	310	شبين الكوم		
Qwesna	-	379	-	-	-	-	-	-	379	قويسنا		
Menouf	269	336	2	-	15	16	13	14	665	منوف		
Elsadat	-	-	-	39	-	62	-	-	101	السادات		
Total	867	1704	10	47	21	87	22	20	2778	الإجمالي		

Publisher: Economic Affairs Sector.

الناشر: قطاع الشؤون الاقتصادية.

جدول (١٣٠) عدد ماكينات الدراسة والتزيرية المستوردة والمحلية طبقاً للمراكز بمرکز وجهات محافظة القليوبية عام ٢٠٢٢

Table (130) Numbers of Imported and Local Threshing Machines According to Types In The Districts & Locations of Qalyoubia Governorate, 2022

Districts & Locations	Types الماركات									Machine Numbers	المراكز والجهات
	أخرى Others	صناعة محلية Local Manufacture	جرفى Garvy	دانوب (بلغاري) Danob (Bulgarian)	أولمبيا Olembia	مارشال Marshal	كلرتون Klifton	رانومس Ranoms	عدد الماكينات		
Banba	200	76	-	36	-	40	50	150	552	بنها	
Kafr - Shokr	-	51	-	-	-	-	-	-	51	كفر شكر	
Toukh	67	397	3	3	26	21	30	18	565	طوخ	
Qalyoub	28	272	-	3	1	5	1	2	312	قليوب	
Elkanater Elkhayria	-	84	23	22	-	43	6	-	178	القطاير الغربية	
Shebeen Elkanater	17	155	-	4	-	25	-	10	211	شبين القطاير	
Elkhanaka	-	50	-	-	-	5	-	-	55	الخانكة	
Total	312	1085	26	68	27	139	87	180	1924	الإجمالي	

Publisher: Economic Affairs Sector.

الناشر: قطاع الشؤون الاقتصادية.

جدول (١٣١) عدد ماكينات الدراس والتزرية المستوردة والمحلية طبقاً للماركات بمراكز وجهات محافظة القاهرة عام ٢٠٢٢

Table (131) Numbers of Imported and Local Threshing Machines According to Types In The Districts & Locations of Cairo Governorate, 2022

Districts & Locations	Types الماركات										عدد الماكينات Machine Numbers	المراكز والجهات
	أخرى Others	صناعة محلية Local Manufacture	جارفى Garry	دانوب (بلغارى) Danob (Bulgarian)	أوليمبيا Olembia	مارشال Marshal	كلايتون Klifton	رانومس Ranoms				
Elmadi	-	1	-	-	-	-	-	-	-	-	1	المعادى
Mataria Administration	1	-	-	-	-	-	-	-	-	-	1	إدارة المطرية
Total	1	1	-	-	-	-	-	-	-	-	2	الإجمالى

Publisher: Economic Affairs Sector.

الناشر: قطاع الشؤون الاقتصادية.

جدول (١٣٢) عدد ماكينات الدراس والتزيرية المستوردة والمحلية طبقاً للماركات بمراكز وجهات محافظة الجيزة عام ٢٠٢٢

Table (132) Numbers of Imported and Local Threshing Machines According to Types In The Districts & Locations of Giza Governorate, 2022

Districts & Locations	Types الماركات							عدد الماكينات Machine Numbers	المراكز والجهات	
	أخرى Others	صناعة محلية Local Manufacture	جارفي Garvy	دانوب (بلغاري) Danob (Bulgarian)	أولمبيا Olembia	مارشال Marshal	كلرتون Klifton			رانومس Ranoms
Embaba	-	25	-	-	-	-	-	-	25	إمبابية
Monshat	-	88	-	-	-	-	-	-	88	مشأة القناطر
Elkanater	-	88	-	-	-	-	-	-	88	كرداسة
Kerdasa	-	25	-	-	-	-	-	-	25	أوسيم
Osiem	-	81	-	-	-	-	-	-	81	الجيزة
Giza	-	52	-	-	-	-	-	2	54	البراشين
Badrashin	30	30	-	-	-	-	-	-	60	العياط
Elaiat	-	25	-	-	15	-	-	5	45	الصف
Elsaf	-	21	-	-	-	-	-	9	30	أففيح
Atfih	-	25	-	10	-	-	-	-	35	الواحات البحرية
Elwahat Elbahria	-	14	-	-	-	-	-	-	14	الإجمالي
Total	30	386	-	10	15	-	-	16	457	

Publisher: Economic Affairs Sector.

الناشر: قطاع الشؤون الاقتصادية.

جدول (١٣٣) عدد ماكينات الدرس والتزرية المستوردة والمحلية طبقاً للماركات بمراكز وجهات محافظة بني سويف عام ٢٠٢٢

Table (133) Numbers of Imported and Local Threshing Machines According to Types In The Districts & Locations of Beni Suef Governorate, 2022

Districts & Locations	Types الماركات								عدد الماكينات Machine Numbers	المراكز والجهات
	أخرى Others	صناعة محلية Local Manufacture	جرفي Garvvy	دانوب (بلغاري) Danob (Bulgarian)	أولمبيا Olembia	مارشال Marshal	كلايتون Kliton	رانومس Ranoms		
Elwasta	9	268	-	144	-	161	-	-	582	الواسطي
Naser	301	-	-	-	-	-	-	-	301	ناصر
Beni Suef	75	277	-	-	-	-	-	-	352	بني سويف
Ahnasya	-	402	5	50	-	18	39	17	531	أهناسيا
Beba	122	32	-	-	-	-	-	-	154	بيبا
Samasta	62	700	-	-	-	-	-	-	762	سمسطا
Elfashn	30	57	-	146	2	72	31	24	362	الفشن
Total	599	1736	5	340	2	251	70	41	3044	الإجمالي

Publisher: Economic Affairs Sector.

الناشر: قطاع الشؤون الاقتصادية.

جدول (١٣٤) عدد ماكينات الدراسة والتجزئة المستوردة والمحلية طبقاً للماركات بمراكز وجهات محافظة الفيوم عام ٢٠٢٢

Table (134) Numbers of Imported and Local Threshing Machines According to Types In The Districts & Locations of Fayoum Governorate, 2022

Districts & Locations	Types الماركات								عدد الماكينات Machine Numbers	المراكز والجهات
	أخرى Others	صناعة محلية Local Manufacture	جرفي Garvy	دانوب (بلغاري) Danob (Bulgarian)	أولمبيا Olembia	مارشال Marshal	كلتون Kifton	رانومس Ranoms		
Fayoum	55	510	2	102	3	65	50	35	822	الفيوم
Snoras	-	139	-	-	-	-	-	-	139	سنوريس
Tamya	153	121	-	-	-	-	-	7	281	طامية
Atsa	14	-	26	31	33	36	52	99	291	أطسا
Abshway	-	110	-	-	-	-	-	4	114	أبشواى
Yousuf Elsdeek	-	104	-	-	-	-	-	4	108	يوسف الصديق
Total	222	984	28	133	36	101	102	149	1755	الإجمالي

Publisher: Economic Affairs Sector.

الناشر: قطاع الشؤون الاقتصادية.

جدول (١٣٥) عدد ماكينات الدرس والتزيرية المستوردة والمحلية طبقاً للماركات بمراكز وجهات محافظة المنيا عام ٢٠٢٢

Table (135) Numbers of Imported and Local Threshing Machines According to Types In The Districts & Locations of Menia Governorate, 2022

Districts & Locations	Types الماركات								عدد الماكينات Machine Numbers	المراكز والجهات
	أخرى Others	صناعة محلية Local Manufacture	جارفى Garvy	دانوب (بلغاري) Danob (Bulgarian)	أولمبيا Olembia	مارشال Marshal	كلرتون Klifton	رانومس Ranomus		
Elodwa	69	183	-	223	147	33	-	205	860	العدوة
Maghagha	1031	291	-	15	-	-	-	-	1337	مغاغة
Beni Mazar	-	965	-	155	50	105	70	105	1450	بنى مزار
Matai	19	233	-	-	-	45	3	13	313	مطاي
Samalout	481	471	-	-	-	-	-	-	952	سمالوط
Menia	-	683	-	101	-	-	-	-	784	المنيا
Abou Korkas	59	593	-	-	-	-	-	-	652	أبو فرقاص
Malawi	99	401	-	-	-	-	-	-	500	ملوى
Dair Mousas	92	16	-	196	-	-	-	-	304	دير مواس
Total	1850	3836	-	690	197	183	73	323	7152	الإجمالى

Publisher: Economic Affairs Sector.

الناشر: قطاع الشؤون الاقتصادية.

٢٠٢٢ جلول (١٣٦) عدد ماكينات الدراسة والتزيرة المستوردة والمحلية طبقاً للماركات بمراكز وجهات محافظة أسيوط عام ٢٠٢٢

Table (136) Numbers of Imported and Local Threshing Machines According to Types In The Districts & Locations of Assuit Governorate, 2022

Districts & Locations	Types الماركات							عدد الماكينات Machine Numbers	المراكز والجهات	
	أخرى Others	صناعة محلية Local Manufacture	جرفي Garvy	دانوب (بلغاري) Danob (Bulgarian)	أولمبيا Olembia	مارشال Marshal	كلوتون Kliton			رانومس Ranoms
Dairout	570	-	12	620	175	485	370	668	2900	ديروط
Elgossya	88	433	-	49	5	15	-	18	608	القوصية
Manfalout	-	607	-	-	-	-	-	-	607	منفلوط
Assuit	489	-	-	19	3	11	8	-	530	أسيوط
Abou Teeg	-	774	-	-	-	-	-	-	774	أبو تيج
Sadfa	-	-	-	-	-	30	63	28	121	صدفا
Elghanayem	-	92	-	-	-	-	-	-	92	الغنايم
Abnoub	-	905	-	-	-	-	-	-	905	أبنوب
Elfath	11	234	-	14	2	23	3	-	287	الفتح
Sahel Seleim	14	26	-	56	-	52	-	31	179	ساحل سليم
Elbadary	-	200	-	-	-	-	-	-	200	البداري
Total	1172	3271	12	758	185	616	444	745	7203	الإجمالي

Publisher: Economic Affairs Sector.

الناشر: قطاع الشؤون الاقتصادية.

جدول (١٣٧) عدد ماكينات الدراسة والتثريّة المستوردة والمحلية طبقاً للماركات بمراكز ووجهات محافظة سوهاج عام ٢٠٢٢

Table (137) Numbers of Imported and Local Threshing Machines According to Types In The Districts & Locations of Suhag Governorate, 2022

Districts & Locations	Types الماركات								عدد الماكينات Machine Numbers	المراكز والجهات
	أخرى Others	صناعة محلية Local Manufacture	جافى Garvy	دانوب (بلغاري) Danob (Bulgarian)	أولمبيا Olembia	مارشال Marshal	كلتون Kliton	رانومس Ranoms		
Tema	372	-	-	-	-	18	-	6	396	طما
Tahta	51	165	10	48	16	37	30	73	430	طهطا
Jouhayna	32	241	1	11	-	-	-	-	285	جھينة
Elmaragha	-	274	-	-	-	-	-	-	274	المراغة
Suhag	90	286	-	-	-	-	-	-	376	سوهاج
Akhmim	-	140	-	29	-	-	-	-	169	أخميم
Sakolta	1	105	-	5	-	3	-	-	114	ساقته
Elmonshah	-	516	-	-	-	-	-	-	516	المنشأة
Elosirat	-	182	-	-	-	-	-	-	182	العسيرات
Gerga	-	150	135	111	-	-	-	-	396	جرجا
Elbliana	106	360	-	-	-	-	-	-	466	البلينا
Dar Elsalam	7	419	-	-	-	-	-	-	426	دار السلام
Agricuture School Shandaweel	1	-	-	-	-	-	-	-	1	مدرسة الزراعة
Researches Station	1	-	-	-	-	-	-	-	1	محطة بحوث شندويل
Total	661	2838	146	204	16	58	30	79	4032	الإجمالي

Publisher: Economic Affairs Sector.

الناشر: قطاع الشؤون الاقتصادية.

جدول (١٣٨) عدد ماكينات الدراسة والتجزئة المستوردة والمحلية طبقاً للماركات بمراكز وجهات محافظة قنا عام ٢٠٢٢

Table (138) Numbers of Imported and Local Threshing Machines According to Types In The Districts & Locations of Qena Governorate, 2022

Districts & Locations	Types الماركات								عدد الماكينات Machine Numbers	المراكز والجهات
	أخرى Others	صناعة محلية Local Manufacture	جارفى Garvy	دانوب (بلغاري) Danob (Bulgarian)	أولمبيا Olembia	مارشال Marshal	كلرتون Klifton	رانومس Ranoms		
Abou Tesht	-	165	-	-	-	13	-	-	178	أبو تشت
Farshoot	25	25	-	-	-	-	-	-	50	فرشوط
Nega Himmadi	120	151	-	-	-	-	-	-	271	نجع حمادى
Deshna	-	421	-	-	-	-	-	-	421	دشنا
Elwaqf	7	9	-	-	-	48	-	-	64	الوقف
Qena	45	353	7	20	10	3	-	31	469	قنا
Qaft	6	61	20	1	2	-	-	-	90	قفت
Qous	13	95	3	5	4	55	50	50	275	قوص
Nagada	-	250	-	-	-	-	-	-	250	نقادة
Total	216	1530	30	26	16	119	50	81	2068	الإجمالى

Publisher: Economic Affairs Sector.

الناشر: قطاع الشؤون الاقتصادية.

جدول (١٣٩) عدد ماكينات الدراسة والتزيرية المستوردة والمحلية طبقاً للماركات بمراكز وجهات محافظة الأقصر عام ٢٠٢٢

Table (139) Numbers of Imported and Local Threshing Machines According to Types In The Districts & Locations of Luxor Governorate, 2022

Districts & Locations	Types الماركات								عدد الماكينات Machine Numbers	المراكز والجهات
	أخرى Others	صناعة محلية Local Manufacture	جارفى Garryy	دانوب (بلغاري) Danob (Bulgarian)	أولمبيا Olembia	مارشال Marshal	كلايتون Kliton	رانومس Ranoms		
Luxor	-	49	-	-	-	2	8	5	64	الأقصر
Elbayadia	4	30	-	-	-	8	-	8	50	البياضية
Zinia	-	39	-	-	-	-	-	-	39	الزينية
Towd	5	48	-	-	-	-	-	-	53	الطود
Qarana	-	22	-	1	-	-	-	-	23	القرنة
Eсна	4	183	-	-	-	-	-	-	187	إسنا
Armant	-	252	-	-	-	-	-	-	252	أرمنت
Mechanization Station	-	3	-	-	-	-	-	-	3	محطة المكنة
Total	13	626	-	1	-	10	8	13	671	الإجمالي

Publisher: Economic Affairs Sector.

الناشر: قطاع الشؤون الاقتصادية.

جدول (١٤٠) عدد ماكينات الدرس والتزيرية المستوردة والمحلية طبقاً للماركات بمراكز وجهات محافظة أسوان عام ٢٠٢٢

Table (140) Numbers of Imported and Local Threshing Machines According to Types In The Districts & Locations of Aswan Governorat, 2022

Districts & Locations	Types الماركات									Machine Numbers	المراكز والجهات
	أخرى Others	صناعة محلية Local Manufacture	جرفي Garvy	دانوب (بلغاري) Danob (Bulgarian)	أولمبيا Olembia	مارشال Marshal	كلرتون Klifton	رانومس Ranoms	عدد الماكينات		
Nasr Elnoba	-	5	-	-	-	-	-	-	5	نصر النوبية	
Edfo	-	45	-	-	-	-	-	-	45	إدفو	
Total	-	50	-	-	-	-	-	-	50	الإجمالي	

Publisher: Economic Affairs Sector.

الناشر: قطاع الشؤون الاقتصادية.

جدول (١٤١) عدد ماكينات الدراسة والتزيرية المستوردة والمحلية طبقاً للمراكز ومراكز وجهات محافظة الوادي الجديد عام ٢٠٢٢

Table (141) Numbers of Imported and Local Threshing Machines According to Types In The Districts & Locations of New Valley Governorate, 2022

Districts & Locations	Types الماركات							عدد الماكينات Machine Numbers	المراكز والجهات	
	أخرى Others	صناعة محلية Local Manufacture	جافري Garvy	دانوب (بلغاري) Danob (Bulgarian)	أولمبيا Olembia	مارشال Marshal	كلرتون Klifton			رانومس Ranoms
Elkharga	76	-	-	-	-	-	-	-	76	الخارجية
Paris	-	24	-	-	-	-	-	14	38	باريس
Balat	-	42	-	-	-	-	-	-	42	بلاط
Moot	13	24	-	7	9	-	12	7	72	موط
Elkasr	-	-	-	-	-	-	-	97	97	القصر
Elfarafra	-	237	-	-	-	-	-	-	237	الغرافرة
Total	89	327	-	7	9	-	12	118	562	الإجمالي

Publisher: Economic Affairs Sector.

الناشر: قطاع الشؤون الاقتصادية.

جدول (١٤٢) عدد ماكينات الدراس والتزرية المستوردة والمحلية طبقاً للماركات بمراكز وجهات محافظة مطروح عام ٢٠٢٢

Table (142) Numbers of Imported and Local Threshing Machines According to Types In The Districts & Locations of Matruh Governorate, 2022

Districts & Locations	Types الماركات								عدد الماكينات Machine Numbers	المراكز والجهات
	أخرى Others	صناعة محلية Local Manufacture	جافى Garvy	دانوب (بلغارى) Danob (Bulgarian)	أولمبيا Olembia	مارشال Marshal	كلابتون Kliton	رانومس Ranoms		
Elhamam	-	20	-	-	-	-	-	-	20	الحمام
Elalamen	-	70	-	-	-	-	-	-	70	العلمين
Eldaba	-	18	-	-	-	-	-	-	18	الضبعة
Matruh	30	90	-	-	-	-	-	-	120	مطروح
Elnegela	-	5	-	-	-	-	-	-	5	النجيلة
Brany	-	49	-	-	-	-	-	-	49	برانى
Siwa	10	-	-	-	-	-	-	-	10	سيوه
Total	40	252	-	-	-	-	-	-	292	الإجمالى

Publisher: Economic Affairs Sector.

الناشر: قطاع الشؤون الاقتصادية.

جدول (١٤٣) عدد ماكينات الدراسة والتزرية المستوردة والمحلية طبقاً للمراكز بمراكز وجات محافظة شمال سيناء عام ٢٠٢٢

Table (143) Numbers of Imported and Local Threshing Machines According to Types In The Districts & Locations of North Sinai Governorate, 2022

Districts & Locations	Types المراكز								عدد الماكينات Machine Numbers	المراكز والجات
	أخرى Others	صناعة محلية Local Manufacture	جرفي Garvy	دانوب (بلغاري) Danob (Bulgarian)	أولمبيا Olembia	مارشال Marshal	كلاتون Kliton	رانومس Ranoms		
Elarish	1	4	-	-	-	-	-	-	5	العريش
Romana	-	2	-	-	-	-	-	-	2	رمانة
Elsheikh Zoyied	-	5	-	-	-	-	-	-	5	الشيخ زويد
Nakhl	-	5	-	-	-	-	-	-	5	نخل
Total	1	16	-	-	-	-	-	-	17	الإجمالي

Publisher: Economic Affairs Sector.

الناشر: قطاع الشؤون الاقتصادية.

جدول (١٤٤) عدد ماكينات الدارس والتزيرية المستوردة والمحلية طبقاً للماركات بمراكز وجهات محافظة جنوب سيناء عام ٢٠٢٢

Table (144) Numbers of Imported and Local Threshing Machines According to Types In The Districts & Locations of South Sinai Governorate, 2022

Districts & Locations	Types الماركات										عدد الماكينات Machine Numbers	المراكز والجهات
	أخرى Others	صناعة محلية Local Manufacture	جرفي Garvy	دانوب (بلغاري) Danob (Bulgarian)	أولمبيا Olembia	مارشال Marshal	كلرتون Klifton	رانومس Ranoms				
Tour Sinai	-	25	-	-	-	-	-	-	-	-	25	طور سيناء
Ras Sidr	-	8	-	-	-	-	-	-	-	-	8	رأس سدر
Total	-	33	-	-	-	-	-	-	-	-	33	الإجمالي

Publisher: Economic Affairs Sector.

الناشر: قطاع الشؤون الاقتصادية.

جدول (١٤٥) عدد ماكينات الدراس والتزرية المستوردة والمحلية طبقاً للماركات بمنطقة النوبارية عام ٢٠٢٢

Table (145) Numbers of Imported and Local Threshing Machines According to Types In Noubaria Zone, 2022

Districts & Locations	Types الماركات										عدد الماكينات Machine Numbers	المراكز والجهات
	أخرى Others	صناعة محلية Local Manufacture	جافى Garvy	دانوب (بلغارى) Danob (Bulgarian)	أولمبيا Olembia	مارشال Marshal	كليتون Kliton	رانومس Ranoms				
Banger Elswker	46	153	-	-	-	-	-	-	-	199	بنجر السكر	
Elnahda &Marut	60	53	-	-	-	15	-	13	141	النهضة ومربوط		
West Noubaria	48	57	-	-	-	25	-	26	156	غرب النوبارية		
Elbostan	30	47	-	-	-	10	-	-	87	البيستان		
South Tahrer	53	110	-	-	-	21	-	23	207	جنوب التحرير		
Total	237	420	-	-	-	71	-	62	790	الإجمالى		

Publisher: Economic Affairs Sector.

الناشر: قطاع الشؤون الاقتصادية.

الفصل الثاني
ماكينات الڤراس والتذرية
(أءام)

Section (2)

Threshing Machines
(Sizes)

جدول (١٤٦) عدد ماكينات الدرس والتزيرة العاملة طبقاً للحجم والملكية والحالة وسنة الشراء بمحافظة الجهورية عام ٢٠٢٢

Table (146) Numbers of Working Threshing Machines According to Size, Ownership, State and Purchasing Year In The Governorates, 2022

Governorates	سنة الشراء				الحالة عند الشراء		الملكية			الحجم بالقدم				عدد الماكينات Machine Numbers	المحافظات	
	بعد ١٩٩٤ After 1994	١٩٩٤-٩٠ 90 - 1994	١٩٨٩-٨٥ 85 - 1989	١٩٨٤-٨٠ 80 - 1984	قبل ١٩٨٠ Before 1980	مستعمل Used	جديد New	هيئات Organizations	جمعيات Associations	أفراد Individuals	أكثر من ٤ قدم More than 4 Feet	٣,٥ - ٤ قدم 3.5 - 4 Feet	٢ - ٣,٥ قدم 2 - 3.5 Feet			أقل من ٢ قدم Less than 2 Feet
Alexandria	81	127	-	-	-	137	71	7	-	201	53	132	20	3	208	الإسكندرية
Behera	2680	1210	850	459	302	2027	3474	9	42	5450	1740	1655	2002	104	5501	البحيرة
Gharbia	2087	1473	977	413	262	1565	3647	9	27	5176	601	1642	2416	553	5212	الغربية
Kafr - Elsheikh	6863	6179	959	634	543	3919	11259	348	123	14707	4148	4237	5753	1040	15178	كفر الشيخ
Dakahlia	1420	926	1619	752	437	3216	1938	25	13	5116	1744	1485	1706	219	5154	الدقهلية
Damietta	222	59	103	58	39	151	330	-	-	481	100	213	152	16	481	دمياط
Sharkia	3523	1669	2831	259	163	5024	3421	6	41	8398	3408	3657	1245	135	8445	الشرقية
Ismailia	728	68	16	4	10	542	284	-	-	826	50	298	478	-	826	الإسماعيلية
Port Said	-	30	-	2	-	30	2	4	-	28	32	-	-	-	32	بور سعيد
Suez	12	-	19	4	-	13	22	2	2	31	13	-	22	-	35	السويس
Menoufia	901	495	847	231	304	1966	812	47	11	2720	528	1508	680	62	2778	المنوفية
Qalyoubia	595	435	376	266	252	996	928	4	2	1918	591	345	872	116	1924	القليوبية
Cairo	2	-	-	-	-	1	1	-	-	2	1	-	-	1	2	القاهرة
Lower Egypt	19114	12671	8597	3082	2312	19587	26189	461	261	45054	13009	15172	15346	2249	45776	جهة الوجه البحري
Giza	113	67	66	180	31	24	433	-	-	457	49	178	195	35	457	الجيزة
Beni Suef	1174	574	244	538	514	2059	985	248	309	2487	1061	497	930	556	3044	بنى سويف
Fayoum	1182	140	158	163	112	372	1383	125	6	1624	428	137	186	1004	1755	الفيوم
Menia	4117	1034	955	361	685	4203	2949	20	2	7130	5028	1152	472	500	7152	المنيا
Middle Egypt	6586	1815	1423	1242	1342	6658	5750	393	317	11698	6566	1964	1783	2095	12408	جهة مصر الوسطى

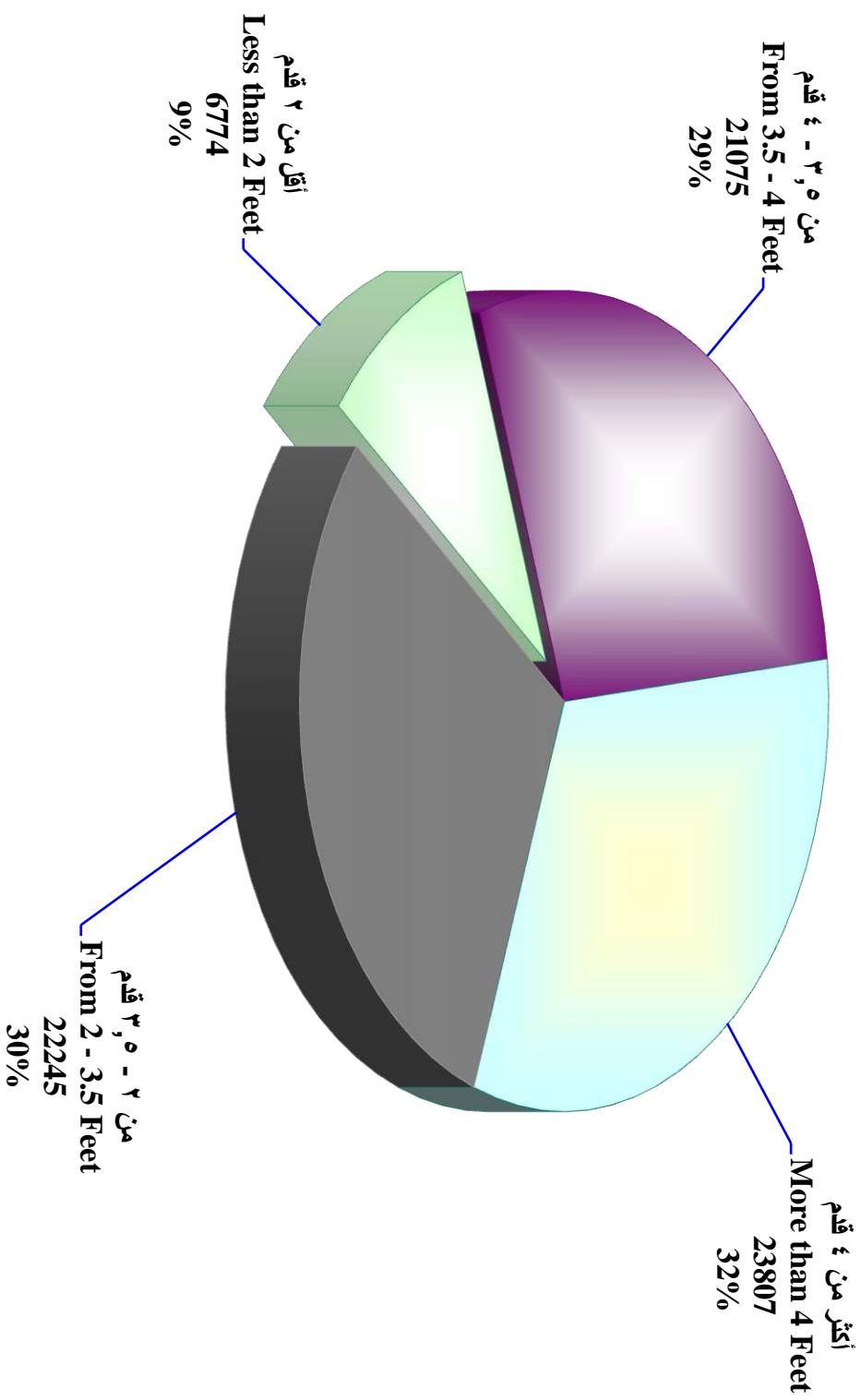
Publisher: Economic Affairs Sector.

الناشر: قطاع الشؤون الاقتصادية.

Table (146) Cont., Numbers of Working Threshing Machines According to Size, Ownership, State and Purchasing Year In The Governorates, 2022

Governorates	سنة الشراء Purchasing Year				الحالة عند الشراء Purchasing State		الملكية Ownership			الحجم بالقدم Size in Feet				عدد الماكينات Machine Numbers	المحافظات	
	بعد ١٩٩٤ After 1994	١٩٩٤-٩٠ 90 - 1994	١٩٨٩-٨٥ 85 - 1989	١٩٨٤-٨٠ 80 - 1984	قبل ١٩٨٠ Before 1980	مستعمل Used	جديد New	هيئات Organizations	جمعيات Associations	أهالي Individuals	أكثر من ٤ قدم More than 4 Feet	٣,٥ - ٤ قدم 3.5 - 4 Feet	٢ - ٣,٥ قدم 2 - 3.5 Feet			أقل من ٢ قدم Less than 2 Feet
Assuit	2005	841	1136	970	2251	3959	3244	220	679	6304	1437	1358	2421	1987	7203	أسبوط
Subag	2028	707	422	504	371	829	3203	6	2	4024	890	1190	1779	173	4032	سوهاج
Qena	783	416	399	274	196	491	1577	2	-	2066	433	824	768	43	2068	قنا
Luxor	367	171	59	36	38	261	410	3	-	668	223	313	79	56	671	الأقصر
Aswan	50	-	-	-	-	-	50	4	1	45	50	-	-	-	50	أسوان
Upper Egypt	5233	2135	2016	1784	2856	5540	8484	235	682	13107	3033	3685	5047	2259	14024	جنينة مصر العليا
Inside the valley	30933	16621	12036	6108	6510	31785	40423	1089	1260	69859	22608	20821	22176	6603	72208	إجمالي داخل الودى
New Valley	338	160	28	32	4	227	335	7	7	548	170	209	51	132	562	الودى الجديد
Matruh	213	25	26	16	12	48	244	33	-	259	215	38	-	39	292	مطروح
North Sinai	15	2	-	-	-	13	4	-	4	13	17	-	-	-	17	شمال سيناء
South Sinai	27	2	2	2	-	19	14	-	3	30	8	7	18	-	33	جنوب سيناء
Noubaria	626	77	35	52	-	176	614	-	176	614	790	-	-	-	790	التفاريق
Outside the valley	1219	266	91	102	16	483	1211	40	190	1464	1200	254	69	171	1694	إجمالي خارج الودى
Total	32152	16887	12127	6210	6526	32268	41634	1129	1450	71323	23808	21075	22245	6774	73902	الإجمالي

شكل رقم (٥) التوزيع النسبي لمالكينات الدارس والتزيرية وفقاً للحجم عام ٢٠٢٢
Figure (5) Relative Distribution of Threshing Machines According to Size, 2022



جدول (١٤٧) عدد ماكينات الدراسة والتنزيرة العاملة طبقاً للحجم والملكية والحالة وسنة الشراء ومراكز وجهاً محافظة الإسكندرية عام ٢٠٢٢

Table (147) Numbers of Working Threshing Machines According to Size, Ownership, State and Purchasing Year In The Districts & Locations of Alexandria Governorate, 2022

Districts & Locations	سنة الشراء					الحالة عند الشراء		الملكية			الحجم بالقدم					عدد الماكينات Machine Numbers	المراكز والجهات
	بعد ١٩٩٤ After 1994	١٩٩٤-٩٠ 90 - 1994	١٩٨٩-٨٥ 85 - 1989	١٩٨٤-٨٠ 80 - 1984	قبل ١٩٨٠ Befor 1980	مستعمل Used	جديد New	هيئات Organizations	جمعيات Associations	أفراد Individuals	أكثر من ٤ قدم More than 4 Feet	٣,٥ - ٤ قدم 3.5 - 4 Feet	٢ - ٣,٥ قدم 2 - 3.5 Feet	أقل من ٢ قدم Less than 2 Feet			
Khorshed	-	8	-	-	-	8	-	3	-	5	-	8	-	-	8	خورشيد	
Elmaamora	2	2	-	-	-	4	-	-	4	1	3	-	-	4	المعمورة		
Elameria	46	-	-	-	-	-	46	4	-	42	-	46	-	-	46	العامةرية	
Borg Elarab	33	117	-	-	-	125	25	-	150	52	75	20	3	150	برج العرب		
Total	81	127	-	-	-	137	71	7	-	201	53	132	20	3	208	الإجمالي	

Publisher: Economic Affairs Sector.

الناشر: قطاع الشؤون الاقتصادية.

جدول (١٤٨) عدد ماكينات الدرس والتزنية العاملة طبقاً للحجم والملكية والحالة وسنة الشراء ومراكز وجهات محافظة البحيرة عام ٢٠٢٢

Table (148) Numbers of Working Threshing Machines According to Size, Ownership, State and Purchasing Year In The Districts & Locations of Behera Governorate, 2022

Districts & Locations	سنة الشراء Purchasing Year				الحالة عند الشراء Purchasing State		الملكية Ownership			الحجم بالقدم Size in Feet				عدد الماكينات Machine Numbers	المراكز والجهات
	بعد ١٩٩٤ After 1994	١٩٩٤-٩٠ 90 - 1994	١٩٨٩-٨٥ 85 - 1989	١٩٨٤-٨٠ 80 - 1984	قبل ١٩٨٠ Befor 1980	مستعمل Used	جديد New	هيئات Organizations	جمعيات Associations	أفراد Individuals	أكثر من ٤ قدم More than 4 Feet	٣,٥ - ٤ قدم 3.5 - 4 Feet	٢ - ٣,٥ قدم 2 - 3.5 Feet		
Koum Hamada	30	70	110	70	18	100	198	-	298	190	108	-	-	298	كوم حمادة
Eyay Elbaroud	87	225	149	-	-	303	158	1	460	461	-	-	-	461	إيتاي البارود
Shabrakhet	200	90	50	30	5	175	200	-	375	275	-	100	-	375	شبراخيت
Elrahamania	312	12	3	5	-	63	269	-	332	100	110	122	-	332	الرحمانية
Damanhour	63	300	171	263	162	287	672	1	955	90	187	672	10	959	منهور
Delengat	715	-	-	-	-	-	715	1	714	-	195	520	-	715	النانجات
Abou Elnatmir	39	62	94	79	114	43	345	-	388	-	388	-	-	388	أبو المطامير
Janachles	96	61	-	-	-	54	103	6	151	116	30	8	3	157	جناكليس
Housh Eisa	207	-	-	-	-	207	-	-	207	-	-	207	-	207	حوش عيسى
Abou Homos	648	147	-	-	-	673	122	-	795	225	297	206	67	795	أبو حمص
Kafir - Eldawar	20	108	194	5	-	68	259	-	326	34	131	162	-	327	كفر الدوار
Elnahmoudia	223	133	43	2	-	40	361	-	401	188	189	-	24	401	المحمودية
Rashied	2	2	8	5	3	13	7	-	20	5	10	5	-	20	رشيد
Edeko	21	-	-	-	-	1	20	-	21	21	-	-	-	21	إدكو
Wadi - Elnatron	7	-	-	-	-	-	7	-	7	7	-	-	-	7	وادي النطرون
Organizations	10	-	28	-	-	-	38	-	-	28	10	-	-	38	هيئات
Total	2680	1210	850	459	302	2027	3474	9	5450	1740	1655	2002	104	5501	الإجمالي

Publisher: Economic Affairs Sector.

الناشر: قطاع الشؤون الاقتصادية.

جدول (١٤٩) عدد مكينات الدرس والتزيرة العاملة طبقاً للحجم والملكية والحالة وسنة الشراء بمرکز وجيات محافظة الغربية عام ٢٠٢٢

Table (149) Numbers of Working Threshing Machines According to Size, Ownership, State and Purchasing Year In The Districts & Locations of Gharbia Governorate, 2022

Districts & Locations	سنة الشراء					الحالة عند الشراء		الملكية			الحجم بالقدم				عدد المكينات Machine Numbers	المراكز والجات
	بعد ١٩٩٤ After 1994	١٩٩٤-٩٠ 90 - 1994	١٩٨٩-٨٥ 85 - 1989	١٩٨٤-٨٠ 80 - 1984	قبل ١٩٨٠ Befor 1980	مستعمل Used	جديد New	هيئات Organizations	جمعيات Associations	أهالي Individuals	أكثر من ٤ قدم More than 4 Feet	٣,٥ - ٤ قدم 3.5 - 4 Feet	٢ - ٣,٥ قدم 2 - 3.5 Feet	أقل من ٢ قدم Less than 2 Feet		
Tanta	707	390	20	20	-	704	433	4	10	1123	-	-	586	551	1137	طنطا
Kotour	283	194	104	-	-	99	482	-	-	581	-	164	417	-	581	قطور
Elsanta	350	-	-	-	-	-	350	-	-	350	-	350	-	-	350	السنطة
Zefra	33	35	360	87	-	191	324	5	-	510	76	14	425	-	515	زفتى
Kafr - Elzaiat	208	124	30	-	13	71	304	-	1	374	-	19	356	-	375	كفر الزيات
Basion	213	357	148	35	70	23	800	-	-	823	118	528	177	-	823	بسون
Elmahala Elkobra	254	223	256	252	171	392	764	-	16	1140	269	432	455	-	1156	المحلة الكبرى
Samannoud	39	150	59	19	8	85	190	-	-	275	138	135	-	2	275	سمنود
Total	2087	1473	977	413	262	1565	3647	9	27	5176	601	1642	2416	553	5212	الإجمالي

Publisher: Economic Affairs Sector.

الناشر: قطاع الشؤون الاقتصادية.

جدول (١٥٠) عدد مكينات الدارس والتفريزة العاملة طبقاً للحجم والملكية والحالة وسنة الشراء ومراكز وجهاث محافظة كفر الشيخ عام ٢٠٢٢

Table (150) Numbers of Working Threshing Machines According to Size, Ownership, State and Purchasing Year In The Districts & Locations of Kafr - Elsheikh Governorate, 2022

Districts & Locations	سنة الشراء				الحالة عند الشراء		الملكية			الحجم بالقدم					عدد المكينات Machine Numbers	المراكز والوجهات
	بعد ١٩٩٤ After 1994	١٩٩٤-٩٠ 90 - 1994	١٩٨٩-٨٥ 85 - 1989	١٩٨٤-٨٠ 80 - 1984	قبل ١٩٨٠ Befor 1980	مستعمل Used	جديد New	هيئات Organizations	جمعيات Associations	أهالي Individuals	أكثر من ٤ قدم More than 4 Feet	٣,٥ - ٤ قدم 3.5 - 4 Feet	٢ - ٣,٥ قدم 2 - 3.5 Feet	أقل من ٢ قدم Less than 2 Feet		
Kafr - Elsheikh	1068	228	130	65	190	658	1023	28	3	1650	95	185	693	708	1681	كفر الشيخ
Elriad	5	100	10	30	50	25	170	-	-	195	195	-	-	-	195	الرياض
Dsouk	323	200	300	220	160	500	703	80	120	1003	503	250	300	150	1203	دمسوق
Qelen	20	200	100	45	15	140	240	-	-	380	380	-	-	-	380	قليين
Fowah	133	95	50	55	24	100	257	-	-	357	-	-	202	155	357	فوه
Matobus	62	91	58	26	-	150	87	-	-	237	18	107	110	2	237	مطويس
Sidi Salem	4240	5000	-	-	-	2240	7000	240	-	9000	2240	3000	4000	-	9240	سجدي سالم
Biala	699	150	150	95	74	-	1168	-	-	1168	540	525	98	5	1168	بيلا
Elhamoul	50	60	20	40	30	100	100	-	-	200	50	65	70	15	200	الحامول
Elborolous	30	13	5	2	-	-	50	-	-	50	20	15	10	5	50	البرلس
Production Sector Organizations	-	-	6	6	-	6	6	-	-	12	12	-	-	-	12	هيئة قطاع الإنتاج
General Supervising Dpt.	233	42	130	45	-	-	450	-	-	450	95	85	270	-	450	المراقبة العامة
Mechanical Agr. in Sakha	-	-	-	5	-	-	5	-	-	5	-	5	-	-	5	الزراعة الآلية يسفا
Total	6863	6179	959	634	543	3919	11259	348	123	14707	4148	4237	5753	1040	15178	الإجمالي

Publisher: Economic Affairs Sector.

الناشر: قطاع الشؤون الاقتصادية.

جول (١٥١) عدد ماكينات الدرس والتربية العاملة طبقاً للحجم والملكية والحالة وسنة الشراء بمرکز وجهاث محافظة الدقهلية عام ٢٠٢٢

Table (151) Numbers of Working Threshing Machines According to Size, Ownership, State and Purchasing Year In The Districts & Locations of Dakahia Governorate, 2022

Districts & Locations	سنة الشراء Purchasing Year				الحالة عند الشراء Purchasing State		الملكية Ownership			الحجم بالقدم Size in Feet				عدد الماكينات Machine Numbers	المراكز والجهات	
	بعد ١٩٩٤ After 1994	١٩٩٤-٩٠ 90 - 1994	١٩٨٩-٨٥ 85 - 1989	١٩٨٤-٨٠ 80 - 1984	قبل ١٩٨٠ Befor 1980	مستعمل Used	جديد New	هيئات Organizations	جمعيات Associations	أفراد Individuals	أكثر من ٤ قدم More than 4 Feet	٣,٥ - ٤ قدم 3.5 - 4 Feet	٢ - ٣,٥ قدم 2 - 3.5 Feet			أقل من ٢ قدم Less than 2 Feet
Meet Ghamr	-	298	-	-	360	658	-	-	658	658	-	-	-	658	383	ميت غسر
Agga	106	83	83	77	34	156	227	25	345	207	163	13	-	383	أجا	
Senblawain	2	59	594	140	25	756	64	-	820	51	513	214	42	820	السبلابوين	
Tny Elamadid	307	-	-	-	-	228	79	-	307	-	-	307	-	307	٦سى الأديب	
Mansoura	339	63	11	-	-	359	54	-	413	279	105	26	3	413	المنصورة	
Dekernes	89	83	60	18	5	131	124	-	255	85	100	62	8	255	دكرنس	
Meet Sweed	80	67	65	26	13	178	73	-	251	75	105	64	7	251	ميت سويد	
Menyat Elnasr	270	-	-	-	-	200	70	-	270	270	-	-	-	270	منية النصر	
Manzala	97	71	20	-	-	94	94	-	188	-	166	22	-	188	المنزلة	
Talkha	8	46	204	135	-	-	393	-	393	-	-	234	159	393	طلخا	
Sherbeen	-	-	362	-	-	125	237	-	362	56	230	76	-	362	شربين	
Belkas	122	156	220	356	-	331	523	-	854	63	103	688	-	854	بلقاس	
Total	1420	926	1619	752	437	3216	1938	25	5116	1744	1485	1706	219	5154	الإجمالي	

Publisher: Economic Affairs Sector.

الناشر: قطاع الشؤون الاقتصادية.

جدول (١٥٢) عدد ماكينات الدراس والتفريسة العاملة طبقاً لجهة الملكية والحالة وسنة الشراء بمرکز وجهات محافظة دمياط عام ٢٠٢٢

Table (152) Numbers of Working Threshing Machines According to Size, Ownership, State and Purchasing Year In The Districts & Locations of Damietta Governorate, 2022

Districts & Locations	سنة الشراء				الحالة عند الشراء	الملكية			الحجم بالقدم				عدد الماكينات	المراكز والجهات	
	بعد ١٩٩٤ After 1994	١٩٩٤-٩٠ 90 - 1994	١٩٨٩-٨٥ 85 - 1989	١٩٨٤-٨٠ 80 - 1984		قبل ١٩٨٠ Befor 1980	مستعمل Used	جديد New	هيئات Organizations	جمعيات Associations	أفراد Individuals	أكثر من ٤ قدم More than 4 Feet			٢,٥ - ٤ قدم 3.5 - 4 Feet
Damietta	8	5	22	-	3	-	38	-	38	-	9	29	-	38	دمياط
Faraskoor	49	-	8	20	30	10	97	-	107	7	60	40	-	107	فارسكور
Elzarka	33	15	11	6	6	-	71	-	71	40	28	3	-	71	الزرقا
Kafr - Saad	62	39	62	32	-	131	64	-	195	43	106	45	1	195	كفر سعد
Kafr - Elbatikh	70	-	-	-	-	10	60	-	70	10	10	35	15	70	كفر البطيخ
Total	222	59	103	58	39	151	330	-	481	100	213	152	16	481	الإجمالي

Publisher: Economic Affairs Sector.

الناشر: قطاع الشؤون الاقتصادية.

جدول (١٥٣) عدد ماكينات الدرس والترية العاملة طبقاً للحجم والملكية والحالة وسنة الشراء بمرکز وجهات محافظة الشرقية عام ٢٠٢٢

Table (153) Numbers of Working Threshing Machines According to Size, Ownership, State and Purchasing Year In The Districts & Locations of Sharkia Governorate, 2022

Districts & Locations	سنة الشراء				الحالة عند الشراء	الملكية			الحجم بالقدم					عدد الماكينات Machine Numbers	المراكز والجهات	
	بعد ١٩٩٤ After 1994	١٩٩٤-٩٠ 90 - 1994	١٩٨٩-٨٥ 85 - 1989	١٩٨٤-٨٠ 80 - 1984		قبل ١٩٨٠ Befor 1980	مستعمل Used	جديد New	هيئات Organizations	جمعيات Associations	أفراد Individuals	أكثر من ٤ قدم More than 4 Feet	٣,٥ - ٤ قدم 3.5 - 4 Feet			٢ - ٣,٥ قدم 2 - 3.5 Feet
Zakazeck	33	8	977	-	-	1018	-	-	1018	-	1018	-	-	100	1018	الزقازيق
Kenayat	245	260	245	10	-	200	560	-	760	260	300	100	100	760	الفتيات	
Menia Elkamh	-	350	1050	-	-	1300	100	-	1395	-	1050	350	-	1400	منيا القمح	
Belbais	126	49	50	-	-	20	205	-	225	6	200	19	-	225	بلبيس	
Mashtoot Elsouck	91	45	39	31	14	100	120	-	220	188	32	-	-	220	مشقول السوق	
Abou Hamad	355	100	60	15	5	335	200	-	535	185	260	90	-	535	أبو حماد	
Hehia	120	120	30	20	15	305	-	-	305	305	-	-	-	305	ههيا	
Ebrahimiya	329	50	-	-	-	50	329	-	379	379	-	-	-	379	الإبراهيمية	
Diarb Negn	260	150	100	70	30	580	30	-	610	610	-	-	-	610	ديرب نجم	
Abou Kbeer	50	100	50	50	50	100	200	-	300	200	50	50	-	300	أبو كبير	
Katr - Sakr	281	102	44	12	6	15	430	-	436	105	300	40	-	445	كفر صقر	
Awlad - Sakr	905	-	-	-	-	302	603	-	905	795	70	30	10	905	أولاد صقر	
El Sofia	98	10	-	-	-	76	32	-	108	33	30	45	-	108	الصوفية	
Kassasin Elazhar	128	-	-	-	-	25	103	-	128	128	-	-	-	128	قصاصين الأزهار	
Tetrak	60	15	5	-	-	35	45	-	80	-	55	25	-	80	تاراك	
Fakous	8	61	80	-	-	149	-	3	144	6	111	32	-	149	فالقوس	
Katr Elashkum	39	19	22	-	-	-	80	-	80	80	-	-	-	80	كفر الأشقم	
Hosaynia	148	86	-	-	-	102	132	3	231	-	-	234	-	234	الحسينية	
San Elhagar	143	32	9	1	-	70	115	-	185	54	48	83	-	185	صان الحجر	
Abou Omer	11	5	23	21	-	32	28	-	60	50	10	-	-	60	منشأة أبو عمر	
Kassasin Elshark	50	70	-	-	-	110	10	-	120	-	50	70	-	120	قصاصين الشرق	
Elsahlia	15	15	30	14	40	100	14	-	89	24	36	29	25	114	الصالحية الجديدة	
Elqrim	28	22	17	15	3	-	85	-	85	-	37	48	-	85	القرين	
Total	3523	1669	2831	259	163	5024	3421	6	8398	3408	3657	1245	135	8445	الإجمالي	

Publisher: Economic Affairs Sector.

الناشر: قطاع الشؤون الاقتصادية.

جدول (١٥٤) عدد ماكينات الدراس والتجزية العاملة طبقاً للحجم والملكية والحالة وسنة الشراء ومراكز وجهاث محافظة الإسمايلية عام ٢٠٢٢

Table (154) Numbers of Working Threshing Machines According to Size, Ownership, State and Purchasing Year In The Districts & Locations of Ismatia Governorate, 2022

Districts & Locations	سنة الشراء					الحالة عند الشراء		الملكية			الحجم بالقدم				عدد الماكينات Machine Numbers	المراكز والجهات
	١٩٩٤ After 1994	١٩٩٤-٩٠	١٩٨٩-٨٥	١٩٨٤-٨٠	١٩٨٠ Befor 1980	مستعمل Used	جديد New	هيئات Organizations	جمعيات Associations	أفراد Individuals	أكثر من ٤ قدم More than 4 Feet	٣.٥ - ٤ قدم 3.5 - 4 Feet	٢ - ٣.٥ قدم 2 - 3.5 Feet	أقل من ٢ قدم Less than 2 Feet		
Ismatlia	24	51	-	-	-	-	75	-	-	75	34	41	-	-	75	الإسمايلية
Faied	-	-	10	2	4	-	16	-	-	16	16	-	-	16	16	فايد
Elkall Elkbeer	433	-	-	-	-	433	-	-	433	-	-	-	-	433	433	القل الكبير
West Kantara	98	12	3	-	-	23	90	-	113	-	74	39	-	113	113	القطرة غرب
East Kantara	54	5	3	2	-	-	64	-	64	-	64	-	-	64	64	القطرة شرق
Elkassasin	-	-	-	-	6	-	6	-	6	-	-	6	-	6	6	القصاصين
Abou Soier	119	-	-	-	-	86	33	-	119	-	119	-	-	119	119	أبو صوير
Total	728	68	16	4	10	542	284	-	826	50	298	478	-	826	826	الإجمالي

Publisher: Economic Affairs Sector.

الناشر: قطاع الشؤون الاقتصادية.

جدول (١٥٥) عدد ماكينات الدرس والتزيرية العاملة طبقاً للحجم والملكية والحالة وسنة الشراء بمراكز وجهات محافظة بور سعيد عام ٢٠٢٢

Table (155) Numbers of Working Threshing Machines According to Size, Ownership, State and Purchasing Year In The Districts & Locations of Port Said Governorate, 2022

Districts & Locations	سنة الشراء Purchasing Year				الحالة عند الشراء Purchasing State		الملكية Ownership			الحجم بالقدم Size in Feet					عدد الماكينات Machine Numbers	المراكز والجهات
	بعد ١٩٩٤ After 1994	١٩٩٤-٩٠ 90 - 1994	١٩٨٩-٨٥ 85 - 1989	١٩٨٤-٨٠ 80 - 1984	قبل ١٩٨٠ Befor 1980	مستعمل Used	جديد New	هيئات Organizations	جمعيات Associations	أفراد Individuals	أكثر من ٤ قدم More than 4 Feet	٤ - ٣,٥ قدم 3.5 - 4 Feet	٣,٥ - ٢ قدم 2 - 3.5 Feet	أقل من ٢ قدم Less than 2 Feet		
Port Said District Administration	-	-	-	2	-	2	-	-	2	2	-	-	-	-	2	إدارة مركز بور سعيد
Sahl Eltena Administration	-	30	-	-	-	-	4	-	26	30	-	-	-	-	30	إدارة سهل الطينة
Total	-	30	-	2	-	2	4	-	28	32	-	-	-	32	32	الإجمالي

Publisher: Economic Affairs Sector.

الناشر: قطاع الشؤون الاقتصادية.

جدول (١٥٦) عدد ماكينات الدرس والتفريغ الحاكمة طبقاً للحجم والملكية والحالة وسنة الشراء بمراكز وجهات محافظة السويس عام ٢٠٢٢

Table (156) Numbers of Working Threshing Machines According to Size, Ownership, State and Purchasing Year In The Districts & Locations of Suez Governorate, 2022

Districts & Locations	سنة الشراء				الحالة عند الشراء		الملكية			الحجم بالقدم				عدد الماكينات Machine Numbers	المراكز والجهات	
	بعد ١٩٩٤ After 1994	١٩٩٤-٩٠ 90 - 1994	١٩٨٩-٨٥ 85 - 1989	١٩٨٤-٨٠ 80 - 1984	قبل ١٩٨٠ Befor 1980	مستعمل Used	جديد New	هيئات Organizations	جمعيات Associations	أهالى Individuals	أكثر من ٤ قدم More than 4 Feet	٣,٥ - ٤ قدم 3.5 - 4 Feet	٢ - ٣,٥ قدم 2 - 3.5 Feet			أقل من ٢ قدم Less than 2 Feet
Elgababayat	-	-	-	2	-	2	-	-	2	-	-	2	-	2	2	الجبلبات
Amer	2	-	-	-	-	2	-	-	2	-	-	2	-	2	2	عاصر
Elganain	2	-	2	2	-	6	2	2	2	4	-	2	-	2	6	الجانب
Elsahawfa	-	-	9	-	-	3	-	-	9	6	-	3	-	-	9	الشلوقية
Shandora	-	-	8	-	-	6	-	-	8	3	-	5	-	-	8	شندورة
Kabreet	4	-	-	-	-	2	-	-	4	-	-	4	-	4	4	كبريت
Genifa	4	-	-	-	-	1	-	-	4	-	-	4	-	-	4	خنيقة
Total	12	-	19	4	-	22	2	2	31	13	-	22	-	35	الإجمالي	

Publisher: Economic Affairs Sector.

الناشر: قطاع الشؤون الاقتصادية.

جدول (١٥٧) عدد ماكينات الدرس والتزيرة العاملة طبقاً للحجم والملكية والحالة وسنة الشراء ومراكز وجيات محافظة المنوفية عام ٢٠٢٢

Table (157) Numbers of Working Threshing Machines According to Size, Ownership, State and Purchasing Year In The Districts & Locations of Menoufia Governorate, 2022

Districts & Locations	سنة الشراء					الحالة عند الشراء		الملكية			الحجم بالقدم					عدد الماكينات Machine Numbers	المراكز والجهات	
	بعد ١٩٩٤ After 1994	١٩٩٤-٩٠ 90 - 1994	١٩٨٩-٨٥ 85 - 1989	١٩٨٤-٨٠ 80 - 1984	قبل ١٩٨٠ Befor 1980	مستعمل Used	جديد New	هيئات Organizations	جمعيات Associations	أفراد Individuals	أكثر من ٤ قدم More than 4 Feet	٣ - ٤ قدم 3.5 - 4 Feet	٢ - ٣,٥ قدم 2 - 3.5 Feet	أقل من ٢ قدم Less than 2 Feet				
Ashmoun	-	20	100	93	-	213	-	-	213	-	-	213	-	-	213	-	213	أشمون
Elbagour	-	107	170	2	-	6	273	7	6	266	-	273	6	-	279	-	279	الباجر
Eishohada	161	50	13	-	-	63	161	13	-	211	-	-	224	-	224	-	224	الشهداء
Perkat Elsaba	-	-	66	50	-	116	-	1	-	115	-	116	-	-	116	-	116	بركة السبع
Tala	181	120	88	55	47	183	308	13	5	473	-	423	68	-	491	-	491	تلا
Shebeen Elkoun	-	-	160	-	150	310	-	-	-	310	66	89	155	-	310	-	310	شبين الكوم
Qwesna	6	153	120	-	100	379	-	8	-	371	365	10	4	-	379	-	379	قويسنا
Menouf	482	45	100	31	7	665	-	5	-	660	58	597	10	-	665	-	665	منوف
Elsadat	71	-	30	-	-	31	70	-	-	101	39	-	-	62	101	-	101	السادات
Total	901	495	847	231	304	1966	812	47	11	2720	528	1508	680	62	2778	62	2778	الإجمالي

Publisher: Economic Affairs Sector.

الناشر: قطاع الشؤون الاقتصادية.

جدول (١٥٨) عدد ماكينات الدرس والنزيرة العاملة طبقاً للحجم والملكية والحالة وسنة الشراء بمراكز وجهاث محافظة القنوبية عام ٢٠٢٢

Table (158) Numbers of Working Threshing Machines According to Size, Ownership, State and Purchasing Year In The Districts & Locations of Qalyoubia Governorate, 2022

Districts & Locations	سنة الشراء				الحالة عند الشراء		الملكية			الحجم بالقدم					عدد الماكينات Machine Numbers	المراكز والجهات		
	بعد ١٩٩٤ After 1994	١٩٩٤-٩٠ 90 - 1994	١٩٨٩-٨٥ 85 - 1989	١٩٨٤-٨٠ 80 - 1984	قبل ١٩٨٠ Befor 1980	مستعمل Used	جديد New	هيئات Organizations	جمعيات Associations	أهالي Individuals	أكثر من ٤ قدم More than 4 Feet	٣,٥ - ٤ قدم 3.5 - 4 Feet	٢ - ٣,٥ قدم 2 - 3.5 Feet	أقل من ٢ قدم Less than 2 Feet				
Banba	252	200	100	-	-	242	310	-	-	552	-	-	552	-	552	-	552	بنها
Kafir - Shokr	51	-	-	-	-	-	51	-	-	51	-	-	22	29	51	-	51	كفر شكر
Toukh	174	100	64	93	134	410	155	-	2	563	237	205	86	37	565	86	37	طسخ
Qalyoub	43	19	129	49	72	79	233	3	-	309	281	6	25	-	312	25	-	قليوب
Elkanater Elkhayria	30	67	14	47	20	74	104	1	-	177	16	45	86	31	178	86	31	القاطر الغربية
Shebeen Elkanater	20	46	61	58	26	148	63	-	-	211	22	69	101	19	211	101	19	شبين القناطر
Elkhanaka	25	3	8	19	-	43	12	-	-	55	35	20	-	-	55	-	-	الخانكة
Total	595	435	376	266	252	996	928	4	2	1918	591	345	872	116	1924	872	116	الإجمالي

Publisher: Economic Affairs Sector.

الناشر: قطاع الشؤون الاقتصادية.

جدول (١٥٩) عدد ماكينات الدراسة والتدريب العمالة طبقاً للحجم والملكية والحالة وسنة الشراء ومراكز وجهات محافظة القاهرة عام ٢٠٢٢

Table (159) Numbers of Working Threshing Machines According to Size, Ownership, State and Purchasing Year In The Districts & Locations of Cairo Governorate, 2022

Districts & Locations	سنة الشراء					الحالة عند الشراء		الملكية			الحجم بالقدم					عدد الماكينات Machine Numbers	المراكز والجهات
	بعد ١٩٩٤ After 1994	١٩٩٤-٩٠ 90 - 1994	١٩٨٩-٨٥ 85 - 1989	١٩٨٤-٨٠ 80 - 1984	قبل ١٩٨٠ Befor 1980	مستعمل Used	جديد New	هيئات Organizations	جمعيات Associations	أهالي Individuals	أكثر من ٤ قدم More than 4 Feet	٣,٥ - ٤ قدم 3.5 - 4 Feet	٢ - ٣,٥ قدم 2 - 3.5 Feet	أقل من ٢ قدم Less than 2 Feet			
Elmadi	1	-	-	-	-	-	1	-	-	1	1	-	-	-	-	1	المعدى
Mataria Administration	1	-	-	-	-	1	-	-	-	1	-	-	-	1	1	1	إدارة المطرية
Total	2	-	-	-	-	1	1	-	-	2	1	-	-	1	2	الإجمالي	

Publisher: Economic Affairs Sector.

الناشر: قطاع الشؤون الاقتصادية.

جدول (١٢٠) عدد مكينات الدرس والتربوية العاملة طبقاً للحجم والملكية والحالة وسنة الشراء بمراكز وجهات محافظة الجيزة عام ٢٠٢٢

Table (160) Numbers of Working Threshing Machines According to Size, Ownership, State and Purchasing Year In The Districts & Locations of Giza Governorate, 2022

Districts & Locations	سنة الشراء Purchasing Year				الحالة عند الشراء Purchasing State		الملكية Ownership			الحجم بالقدم Size in Feet				عدد المكينات Machine Numbers	المراكز والجهات	
	بعد ١٩٩٤ After 1994	١٩٩٤-٩٠ 90 - 1994	١٩٨٩-٨٥ 85 - 1989	١٩٨٤-٨٠ 80 - 1984	قبل ١٩٨٠ Befor 1980	مستعمل Used	جديد New	هيئات Organizations	جمعيات Associations	أفراد Individuals	أكثر من ٤ قدم More than 4 Feet	٣,٥ - ٤ قدم 3.5 - 4 Feet	٢ - ٣,٥ قدم 2 - 3.5 Feet			أقل من ٢ قدم Less than 2 Feet
Embaba	10	4	6	4	1	-	25	-	25	-	-	25	-	25	25	إمبابة
Monshat Elkanater	11	27	20	30	-	8	80	-	88	-	28	60	-	88	منشأة القناطر	
Kerdasa	-	-	10	10	5	-	25	-	25	10	5	5	5	25	كرداسة	
Osiem	-	-	-	81	-	-	81	-	81	-	-	81	-	81	أوسيم	
Giza	54	-	-	-	-	-	54	-	54	-	-	24	30	54	الجيزة	
Badrashin	-	-	-	35	25	-	60	-	60	35	25	-	-	60	البدرشين	
Elaiat	10	20	10	5	-	1	44	-	45	-	45	-	-	45	العايات	
Elsaf	28	2	-	-	-	-	30	-	30	-	30	-	-	30	الصف	
Atfih	-	-	20	15	-	15	20	-	35	-	35	-	-	35	أطفيح	
Elwahat Elbahria	-	14	-	-	-	-	14	-	14	4	10	-	-	14	الوحدات البحرية	
Total	113	67	66	180	31	24	433	-	457	49	178	195	35	457	الإجمالي	

Publisher: Economic Affairs Sector.

الناشر: قطاع الشؤون الاقتصادية.

جول (١٦١) عدد ماكينات الدراسة والتزيرة العاملة طبقاً للحجم والملكية والحالة وسنة الشراء ومراكز وجهات محافظة بني سويف عام ٢٠٢٢

Table (161) Numbers of Working Threshing Machines According to Size, Ownership, State and Purchasing Year In The Districts & Locations of Beni Suef Governorate, 2022

Districts & Locations	سنة الشراء				الحالة عند الشراء		الملكية			الحجم بالقدم					عدد الماكينات Machine Numbers	المراكز والجهات
	بعد ١٩٩٤ After 1994	١٩٩٤-٩٠ 90 - 1994	١٩٨٩-٨٥ 85 - 1989	١٩٨٤-٨٠ 80 - 1984	قبل ١٩٨٠ Befor 1980	مستعمل Used	جديد New	هيئات Organizations	جمعيات Associations	أهالي Individuals	أكثر من ٤ قدم More than 4 Feet	٣,٥ - ٤ قدم 3.5 - 4 Feet	٢ - ٣,٥ قدم 2 - 3.5 Feet	أقل من ٢ قدم Less than 2 Feet		
Elwasta	-	74	30	114	364	500	82	73	9	500	-	252	189	141	582	الواسطي
Naser	126	70	46	32	27	-	301	-	-	301	101	-	200	-	301	ناصر
Beni Suef	82	56	52	162	-	-	352	125	-	227	12	-	140	200	352	بني سويف
Alnasya	177	272	49	19	14	385	146	-	-	531	66	57	321	87	531	أفناسيا
Beba	62	42	27	23	-	50	104	-	-	154	106	48	-	-	154	ببسا
Samasta	643	-	-	60	59	762	-	-	100	662	614	40	-	108	762	سمسطا
Elfashn	84	60	40	128	50	362	-	50	200	112	162	100	80	20	362	الفشن
Total	1174	574	244	538	514	2059	985	248	309	2487	1061	497	930	556	3044	الإجمالي

Publisher: Economic Affairs Sector.

الناشر: قطاع الشؤون الاقتصادية.

جدول (١٦٢) عدد ماكينات الدرس والتزيرية العاملة طبقاً للحجم والملكية والحالة وسنة الشراء وجهات ومراكز بمحافظة الفيوم عام ٢٠٢٢

Table (162) Numbers of Working Threshing Machines According to Size, Ownership, State and Purchasing Year In The Districts & Locations of Fayoum Governorate, 2022

Districts & Locations	سنة الشراء				الحالة عند الشراء		الملكية			الحجم بالقدم					عدد الماكينات Machine Numbers	المراكز والجهات
	بعد ١٩٩٤ After 1994	١٩٩٤-٩٠ 90 - 1994	١٩٨٩-٨٥ 85 - 1989	١٩٨٤-٨٠ 80 - 1984	قبل ١٩٨٠ Before 1980	مستعمل Used	جديد New	هيئات Organizations	جمعيات Associations	أفراد Individuals	أكثر من ٤ قدم More than 4 Feet	٣,٥ - ٤ قدم 3.5 - 4 Feet	٢ - ٣,٥ قدم 2 - 3.5 Feet	أقل من ٢ قدم Less than 2 Feet		
Fayoum	822	-	-	-	-	122	700	-	-	822	-	-	22	800	822	الفيوم
Snoras	41	46	52	-	-	25	114	-	6	133	139	-	-	139	سنورس	
Tamya	107	30	53	53	38	125	156	121	-	160	2	41	79	159	281	طامية
Alsa	-	64	43	110	74	100	191	-	-	291	65	96	85	45	291	أطسا
Abshway	114	-	-	-	-	-	114	4	-	110	114	-	-	-	114	أبشواي
Youssuf Elsideek	98	-	10	-	-	-	108	-	-	108	108	-	-	-	108	يوسف الصديق
Total	1182	140	158	163	112	372	1383	125	6	1624	428	137	186	1004	1755	الإجمالي

Publisher: Economic Affairs Sector.

الناشر: قطاع الشؤون الاقتصادية.

جدول (١٢٣) عدد ماكينات الدرس والتفريغ العاملة طبقاً لطبقات الحجم والملكية والحالة وسنة الشراء بمرکز وجهات محافظة المنيا عام ٢٠٢٢

Table (163) Numbers of Working Threshing Machines According to Size, Ownership, State and Purchasing Year In The Districts & Locations of Menia Governorate, 2022

Districts & Locations	سنة الشراء Purchasing Year					الحالة عند الشراء Purchasing State		الملكية Ownership			الحجم بالقدم Size in Feet					عدد الماكينات Machine Numbers	المراكز والجهات
	بعد ١٩٩٤ After 1994	١٩٩٤-٩٠ 90 - 1994	١٩٨٩-٨٥ 85 - 1989	١٩٨٤-٨٠ 80 - 1984	قبل ١٩٨٠ Befor 1980	مستعمل Used	جديد New	هيئات Organizations	جمعيات Associations	أفراد Individuals	أكثر من ٤ قدم More than 4 Feet	٣,٥ - ٤ قدم 3.5 - 4 Feet	٢ - ٣,٥ قدم 2 - 3.5 Feet	أقل من ٢ قدم Less than 2 Feet			
Elodwa	229	213	189	131	98	841	19	-	860	860	-	-	-	-	860	العدوة	
Maghaha	919	165	157	14	82	1154	183	-	1337	1337	-	-	-	-	1337	مغاغة	
Beni Mazar	880	180	215	85	90	840	610	-	1450	580	205	365	300	1450	بنى مزار		
Matai	282	31	-	-	-	35	278	-	313	304	6	3	-	313	مطاي		
Samalout	329	105	118	5	395	613	339	10	942	670	282	-	-	952	سسالوط		
Menia	436	198	129	21	-	371	413	-	784	508	276	-	-	784	المنيا		
Abou Korkas	490	102	60	-	-	49	603	2	648	269	383	-	-	652	أبو قرقاص		
Malawi	500	-	-	-	-	98	402	8	492	500	-	-	-	500	مطوى		
Dair Mounas	52	40	87	105	20	202	102	-	304	-	-	104	200	304	دير موانس		
Total	4117	1034	955	361	685	4203	2949	20	7130	5028	1152	472	500	7152	الإجمالي		

Publisher: Economic Affairs Sector.

الناشر: قطاع الشؤون الاقتصادية.

جدول (١٦٤) عدد ماكينات الدراس والتجزئة العاملة طبقاً للحجم والملكية والحالة وسنة الشراء بمرکز وجهاث محافظة أسبوط عام ٢٠٢٢

Table (164) Numbers of Working Threshing Machines According to Size, Ownership, State and Purchasing Year In The Districts & Locations of Assuit Governorate, 2022

Districts & Locations	سنة الشراء				الحالة عند الشراء		الملكية			الحجم بالقدم				عدد الماكينات Machine Numbers	المراكز والجهات
	بعد ١٩٩٤ After 1994	١٩٩٤-٩٠ 90 - 1994	١٩٨٩-٨٥ 85 - 1989	١٩٨٤-٨٠ 80 - 1984	قبل ١٩٨٠ Before 1980	مستعمل Used	جديد New	هيئات Organizations	جمعيات Associations	أهالي Individuals	أكثر من ٤ قدم More than 4 Feet	٣,٥ - ٤ قدم 3.5 - 4 Feet	٢ - ٣,٥ قدم 2 - 3.5 Feet		
Dairout	1137	433	510	470	350	2800	100	93	2807	795	680	763	662	2900	ديروط
Elgossya	144	100	183	123	58	404	204	12	596	176	248	162	22	608	القوصية
Manfalout	51	-	-	-	556	-	607	8	599	-	-	-	607	607	منفلوط
Assuit	10	26	117	143	234	11	519	3	527	194	216	120	-	530	أسبوط
Abou Teeg	100	-	-	-	674	100	674	100	-	-	-	100	674	774	أبو تيج
Sadfa	54	16	21	16	14	42	79	-	117	75	24	-	22	121	صففا
Elghanayem	2	45	45	-	-	-	92	-	92	-	-	92	-	92	الغنايم
Abnoub	416	108	134	124	123	443	462	-	905	-	-	905	-	905	أبنوب
Elfath	67	62	68	48	42	109	178	-	286	150	125	12	-	287	الفتح
Sabel Seleim	24	51	58	46	-	50	129	4	175	47	65	67	-	179	ساحل سليم
Elbadary	-	-	-	-	200	-	200	-	200	-	-	200	-	200	البداري
Total	2005	841	1136	970	2251	3959	3244	220	6304	1437	1358	2421	1987	7203	الإجمالي

Publisher: Economic Affairs Sector.

الناشر: قطاع الشؤون الاقتصادية.

جدول (١٦٥) عدد ماكينات الدرس والتجزئة العاملة طبقاً للحجم والملكية والحالة وسنة الشراء بمرکز وجهات محافظة سوهاج عام ٢٠٢٢

Table (165) Numbers of Working Threshing Machines According to Size, Ownership, State and Purchasing Year In The Districts & Locations of Suhag Governorate, 2022

Districts & Locations	سنة الشراء				الحالة عند الشراء		الملكية			الحجم بالقدم				عدد الماكينات Machine Numbers	المرکز والجهات	
	بعد ١٩٩٤ After 1994	١٩٩٤-٩٠ 90 - 1994	١٩٨٩-٨٥ 85 - 1989	١٩٨٤-٨٠ 80 - 1984	قبل ١٩٨٠ Befor 1980	مستعمل Used	جديد New	هيئات Organizations	جمعيات Associations	أهالي Individuals	أكثر من ٤ قدم More than 4 Feet	٣,٥ - ٤ قدم 3.5 - 4 Feet	٢ - ٣,٥ قدم 2 - 3.5 Feet			أقل من ٢ قدم Less than 2 Feet
Tema	157	52	71	64	52	54	342	-	-	396	396	-	-	-	396	طسا
Tahta	76	81	80	119	74	146	284	-	-	430	53	130	207	40	430	طهطا
Gouhina	65	57	65	34	64	62	223	-	-	285	-	196	89	-	285	جهينة
Elmaragha	16	28	42	29	159	43	231	2	-	272	-	274	-	-	274	المراعة
Suhag	46	58	46	204	22	61	315	-	1	375	58	160	27	131	376	سوهاج
Akhmim	24	47	44	54	-	22	147	-	-	169	118	51	-	-	169	أخميم
Sakolta	114	-	-	-	-	-	114	1	-	113	114	-	-	-	114	ساقنته
Elmonshah	246	208	62	-	-	217	299	-	-	516	135	143	238	-	516	المنشأة
Elosirat	123	47	12	-	-	59	123	-	-	182	16	49	117	-	182	العصيرات
Gerga	269	127	-	-	-	132	264	-	-	396	-	-	396	-	396	جرغا
Elbhlana	466	-	-	-	-	-	466	-	-	466	-	-	466	-	466	البليبا
Dar Elsalam	426	-	-	-	-	33	393	1	1	424	-	187	239	-	426	دار السلام
Agriculture School	-	1	-	-	-	-	1	1	-	-	-	-	-	1	1	مدرسة الزراعة
Shandaweel	-	1	-	-	-	-	1	1	-	-	-	-	-	1	1	محطة بحوث
Researches Station	-	1	-	-	-	-	1	1	-	-	-	-	-	1	1	شذويل
Total	2028	707	422	504	371	829	3203	6	2	4024	890	1190	1779	173	4032	الإجمالي

Publisher: Economic Affairs Sector.

الناشر: قطاع الشؤون الاقتصادية.

جدول (١٦٦) عدد ماكينات الدرس والتجزئة العاملة طبقاً للحجم والملكية والحالة وسنة الشراء بمراكز وجهات محافظة قنا عام ٢٠٢٢

Table (166) Numbers of Working Threshing Machines According to Size, Ownership, State and Purchasing Year In The Districts & Locations of Qena Governorate, 2022

Districts & Locations	سنة الشراء				الحالة عند الشراء		الملكية			الحجم بالقدم				عدد الماكينات Machine Numbers	المراكز والجهات
	بعد ١٩٩٤ After 1994	١٩٩٤-٩٠ 90 - 1994	١٩٨٩-٨٥ 85 - 1989	١٩٨٤-٨٠ 80 - 1984	قبل ١٩٨٠ Befor 1980	مستعمل Used	جديد New	هيئات Organizations	جمعيات Associations	أفراد Individuals	أكثر من ٤ قدم More than 4 Feet	٣,٥ - ٤ قدم 3.5 - 4 Feet	٢ - ٣,٥ قدم 2 - 3.5 Feet		
Abou Tesht	43	13	67	40	15	162	16	-	178	18	91	69	-	178	أبو تشت
Farshoot	4	9	14	1	22	6	44	-	50	6	3	41	-	50	فرشوط
Nga Hammadi	92	105	74	-	-	71	200	-	271	57	135	79	-	271	نجع حمادى
Deshna	183	63	67	89	19	16	405	-	421	122	16	283	-	421	دشنا
Elwaqf	24	40	-	-	-	13	51	-	64	-	-	64	-	64	الوقف
Qena	101	83	113	81	91	95	374	-	469	147	132	150	40	469	قنا
Qaft	4	13	11	28	34	20	70	-	90	3	30	55	2	90	قفت
Qous	218	29	6	19	3	68	207	2	273	40	207	27	1	275	قوص
Nagada	114	61	47	16	12	40	210	-	250	40	210	-	-	250	نقادة
Total	783	416	399	274	196	491	1577	2	2066	433	824	768	43	2068	الإجمالى

Publisher: Economic Affairs Sector.

الناشر: قطاع الشؤون الاقتصادية.

جدول (١٦٧) عدد ماكينات الدرس والتربية العاملة طبقاً للحجم والملكية والحالة وسنة الشراء وجهات ومراكز ومحافظة الأقصر عام ٢٠٢٢

Table (167) Numbers of Working Threshing Machines According to Size, Ownership, State and Purchasing Year In The Districts & Locations of Luxor Governorate, 2022

Districts & Locations	سنة الشراء				الحالة عند الشراء		الملكية			الحجم بالقدم					عدد الماكينات Machine Numbers	المراكز والجهات
	بعد ١٩٩٤ After 1994	١٩٩٤-٩٠ 90 - 1994	١٩٨٩-٨٥ 85 - 1989	١٩٨٤-٨٠ 80 - 1984	قبل ١٩٨٠ Befor 1980	مستعمل Used	جديد New	هيئات Organizations	جمعيات Associations	أهالي Individuals	أكثر من ٤ قدم More than 4 Feet	٣,٥ - ٤ قدم 3.5 - 4 Feet	٢ - ٣,٥ قدم 2 - 3.5 Feet	أقل من ٢ قدم Less than 2 Feet		
Luxor	35	6	12	11	-	19	45	-	-	64	14	19	18	13	64	الأقصر
Elbayadia	35	15	-	-	-	8	42	-	-	50	24	18	8	-	50	البياضية
Zinia	21	18	-	-	-	-	39	-	-	39	21	8	10	-	39	الزينية
Towd	13	18	16	4	2	3	50	-	-	53	53	-	-	-	53	الطود
Qarana	12	10	1	-	-	15	8	-	-	23	17	6	-	-	23	القرنة
Eсна	187	-	-	-	-	-	187	-	-	187	-	187	-	-	187	إسنا
Arnant	61	104	30	21	36	216	36	-	-	252	91	75	43	43	252	أرننت
Mechanization Station	3	-	-	-	-	-	3	3	-	-	3	-	-	-	3	محطة الميمنة
Total	367	171	59	36	38	261	410	3	-	668	223	313	79	56	671	الإجمالي

Publisher: Economic Affairs Sector.

الناشر: قطاع الشؤون الاقتصادية.

جدول (١٦٨) عدد ماكينات الدرس والتدريبية العاملة طبقاً للحجم والملكية والحالة وسنة الشراء بمراكز وجهات محافظة أسوان عام ٢٠٢٢

Table (168) Numbers of Working Threshing Machines According to Size, Ownership, State and Purchasing Year In The Districts & Locations of Aswan Governorate, 2022

Districts & Locations	سنة الشراء					الحالة عند الشراء		الملكية			الحجم بالقدم					عدد الماكينات Machine Numbers	المراكز والجهات
	بعد ١٩٩٤ After 1994	١٩٩٤-٩٠ 90 - 1994	١٩٨٩-٨٥ 85 - 1989	١٩٨٤-٨٠ 80 - 1984	قبل ١٩٨٠ Befor 1980	مستعمل Used	جديد New	هيئات Organizations	جمعيات Associations	أهالي Individuals	أكثر من ٤ قدم More than 4 Feet	٣,٥ - ٤ قدم 3.5 - 4 Feet	٢ - ٣,٥ قدم 2 - 3.5 Feet	أقل من ٢ قدم Less than 2 Feet			
Nasr Elnoba	5	-	-	-	-	-	5	4	-	1	5	-	-	-	-	5	نصر النوبية
Edfo	45	-	-	-	-	-	45	-	44	45	-	-	-	-	-	45	إدفو
Total	50	-	-	-	-	-	50	4	1	45	50	-	-	-	-	50	الإجمالي

Publisher: Economic Affairs Sector.

الناشر: قطاع الشؤون الاقتصادية.

جدول (١٦٩) عدد ماكينات الدرس والتزنية العاملة طبقاً للحجم والملكية والحالة وسنة الشراء ومراكز وجهات محافظة الوادي الجديد عام ٢٠٢٢

Table (169) Numbers of Working Threshing Machines According to Size, Ownership, State and Purchasing Year In The Districts & Locations of New Valley Governorate, 2022

Districts & Locations	سنة الشراء				الحالة عند الشراء		الملكية			الحجم بالقدم				عدد الماكينات Machine Numbers	المراكز والجهات	
	بعد ١٩٩٤ After 1994	١٩٩٤-٩٠ 90 - 1994	١٩٨٩-٨٥ 85 - 1989	١٩٨٤-٨٠ 80 - 1984	قبل ١٩٨٠ Befor 1980	مستعمل Used	جديد New	هيئات Organizations	جمعيات Associations	أفراد Individuals	أكثر من ٤ قدم More than 4 Feet	٣,٥ - ٤ قدم 3.5 - 4 Feet	٢ - ٣,٥ قدم 2 - 3.5 Feet			أقل من ٢ قدم Less than 2 Feet
Elkharga	75	-	-	-	1	15	61	3	-	73	66	5	-	5	76	الخارجية
Paris	34	4	-	-	-	19	19	-	1	37	-	-	9	29	38	باريس
Balat	42	-	-	-	-	10	32	-	1	41	-	42	-	-	42	بلاط
Moot	40	27	2	-	3	17	55	3	2	67	72	-	-	-	72	موط
Elkasr	44	-	21	32	-	7	90	-	3	94	19	66	9	3	97	القصر
Elfarafra	103	129	5	-	-	159	78	1	-	236	13	96	33	95	237	الغرافرة
Total	338	160	28	32	4	227	335	7	7	548	170	209	51	132	562	الإجمالي

Publisher: Economic Affairs Sector.

الناشر: قطاع الشؤون الاقتصادية.

٢٠٢٢ جويل (١٧٠) عدد ماكينات الدراسة والتزيرة العاملة طبقاً لجهة الشراء وسنة الشراء بمراكز و جهات محافظة مطروح عام ٢٠٢٢

Table (170) Numbers of Working Threshing Machines According to Size, Ownership, State and Purchasing Year In The Districts & Locations of Matruh Governorate, 2022

Districts & Locations	سنة الشراء				الحالة عند الشراء	الملكية			الحجم بالقدم				عدد الماكينات Machine Numbers	المراكز والجهات		
	بعد ١٩٩٤ After 1994	١٩٩٤-٩٠ 90 - 1994	١٩٨٩-٨٥ 85 - 1989	١٩٨٤-٨٠ 80 - 1984		قبل ١٩٨٠ Befor 1980	مستعمل Used	جديد New	هيئات Organizations	جمعيات Associations	أفراد Individuals	أكثر من ٤ قدم More than 4 Feet			٣,٥ - ٤ قدم 3.5 - 4 Feet	٢ - ٣,٥ قدم 2 - 3.5 Feet
Elhamam	20	-	-	-	-	20	-	-	20	-	20	-	-	-	20	الحمام
Elamen	70	-	-	-	-	70	-	-	70	70	-	-	-	-	70	الطين
Eldaba	18	-	-	-	-	18	-	-	18	-	18	-	-	-	18	الضيعة
Matruh	64	13	15	16	12	90	28	-	92	81	-	-	-	39	120	مطروح
Ehnegela	5	-	-	-	-	5	1	-	4	5	-	-	-	-	5	التجيلة
Brany	26	12	11	-	-	49	2	-	47	49	-	-	-	-	49	برانى
Siwa	10	-	-	-	-	10	2	-	8	10	-	-	-	-	10	سيوه
Total	213	25	26	16	12	244	33	-	259	215	38	-	39	292	الإجمالي	

Publisher: Economic Affairs Sector.

الناشر: قطاع الشؤون الاقتصادية.

جدول (١٧١) عدد ماكينات الدرس والتزيرة العاملة طبقاً للحجم والملكية والحالة وسنة الشراء ومراكز وجات محافظة شمال سيناء عام ٢٠٢٢

Table (171) Numbers of Working Threshing Machines According to Size, Ownership, State and Purchasing Year In The Districts & Locations of North Sinai Governorate, 2022

Districts & Locations	سنة الشراء				الحالة عند الشراء		الملكية			الحجم بالقدم				عدد الماكينات Machine Numbers	المراكز والجهات	
	بعد ١٩٩٤ After 1994	١٩٩٤-٩٠ 90 - 1994	١٩٨٩-٨٥ 85 - 1989	١٩٨٤-٨٠ 80 - 1984	قبل ١٩٨٠ Befor 1980	مستعمل Used	جديد New	هيئات Organizations	جمعيات Associations	أفراد Individuals	أكثر من ٤ قدم More than 4 Feet	٣,٥ - ٤ قدم 3.5 - 4 Feet	٢ - ٣,٥ قدم 2 - 3.5 Feet			أقل من ٢ قدم Less than 2 Feet
Elarish	3	2	-	-	-	2	3	-	2	3	5	-	-	-	5	العريش
Romana	2	-	-	-	-	1	1	-	-	2	2	-	-	-	2	رمانة
Elsheikh Zoyied	5	-	-	-	-	5	-	-	-	5	5	-	-	-	5	الشيخ زويد
Nakhl	5	-	-	-	-	5	-	-	2	3	5	-	-	-	5	نخل
Total	15	2	-	-	-	13	4	-	4	13	17	-	-	-	17	الإجمالي

Publisher: Economic Affairs Sector.

الناشر: قطاع الشؤون الاقتصادية.

جدول (١٧٢) عدد ماكينات الدراس والتجزية العاملة طبقاً للحجم والملكية والحالة وسنة الشراء بمراكز وجهات محافظة جنوب سيناء عام ٢٠٢٢

Table (172) Numbers of Working Threshing Machines According to Size, Ownership, State and Purchasing Year In The Districts & Locations of South Sinai Governorate, 2022

Districts & Locations	سنة الشراء					الحالة عند الشراء		الملكية			الحجم بالقدم					عدد الماكينات Machine Numbers	المراكز والجهات
	بعد ١٩٩٤ After 1994	١٩٩٤-٩٠ 90-1994	١٩٨٩-٨٥ 85-1989	١٩٨٤-٨٠ 80-1984	قبل ١٩٨٠ Befor 1980	مستعمل Used	جديد New	هيئات Organizations	جمعيات Associations	أهالي Individuals	أكثر من ٤ قدم More than 4 Feet	٣,٥ - ٤ قدم 3.5 - 4 Feet	٢ - ٣,٥ قدم 2 - 3.5 Feet	أقل من ٢ قدم Less than 2 Feet			
Tour Sinai	25	-	-	-	-	11	14	-	25	-	7	18	-	25	طور سيناء		
Ras Sidr	2	2	2	2	-	8	-	3	5	8	-	-	-	8	رأس سدر		
Total	27	2	2	2	-	19	14	-	30	8	7	18	-	33	الإجمالي		

Publisher: Economic Affairs Sector.

الناشر: قطاع الشؤون الاقتصادية.

جدول (١٧٣) عدد ماكينات الدرس والتزيرة العاملة طبقاً للحجم والملكية والحالة وسنة الشراء بمنطقة التوابرية عام ٢٠٢٢

Table (173) Numbers of Working Threshing Machines According to Size, Ownership, State and Purchasing Year In Noubaria Zone, 2022

Districts & Locations	سنة الشراء				الحالة عند الشراء		الملكية			الحجم بالقدم					عدد الماكينات Machine Numbers	المراكز والجهات
	بعد ١٩٩٤ After 1994	١٩٩٤-٩٠ 90 - 1994	١٩٨٩-٨٥ 85 - 1989	١٩٨٤-٨٠ 80 - 1984	قبل ١٩٨٠ Befor 1980	مستعمل Used	جديد New	هيئات Organizations	جمعيات Associations	أفراد Individuals	أكثر من ٤ قدم More than 4 Feet	٣,٥ - ٤ قدم 3.5 - 4 Feet	٢ - ٣,٥ قدم 2 - 3.5 Feet	أقل من ٢ قدم Less than 2 Feet		
Banger Elswker	164	20	10	5	-	25	174	-	25	174	199	-	-	-	199	بنجر السكر
Elhahda &Marut	112	18	6	5	-	53	88	-	53	88	141	-	-	-	141	النهضة ومربوط
West Noubaria	119	12	9	16	-	36	120	-	36	120	156	-	-	-	156	غرب التوابرية
Elbostan	71	12	-	4	-	22	65	-	22	65	87	-	-	-	87	البيستان
South Tahrer	160	15	10	22	-	40	167	-	40	167	207	-	-	-	207	جنوب التحرير
Total	626	77	35	52	-	176	614	-	176	614	790	-	-	-	790	الإجمالي

Publisher: Economic Affairs Sector.

الناشر: قطاع الشؤون الاقتصادية.

الفاابء الءامس
الآلات والمعدات الزراعية الأءرى

Chapter (5)

**Other Agricultural
Machines & Equipment**

جدول (١٧٤) عدد الآلات والمعدات الزراعية العاملة بمحافظة الجيزة عام ٢٠٢٢

Table (174) Numbers of Working Agricultural Machines & Equipment In The Governorates, 2022

Governorates	Type of Machine or Equipment											المحافظات
	أخرى Others	معدات ثقيلة بإستصلاح الأراضي Heavy Equipment for Land Reclamation	محرثات Ploughs	شتاتلات Transplanters	رشاشات مبيدات Pesticides Sprayers		عزاقات Cultivators	سطرات Seed Drill	بذرات Seed Planters	حاصدات Harvesting Machines	جملة الآلات والمعدات Total Machines & Equipment	
					موتورات رش كبيرة Big Sprayer Motors	ظهيرية Knapsack Sprayer						
Alexandria	242	34	751	13	242	1762	459	209	175	2	3889	الإسكندرية
Behera	915	330	6096	35	6308	15192	845	203	77	964	30965	البحيرة
Gharbia	2447	83	7075	19	1971	7016	3534	282	162	294	22883	الغربية
Kafr - Elsheikh	268	3401	9769	336	5395	7697	1800	2109	47	911	31733	كفر الشيخ
Dakahlia	603	381	5286	36	1382	2531	552	63	9	401	11244	الدقهلية
Damietta	135	82	907	-	643	1533	136	5	-	238	3679	دمياط
Sharkia	868	463	11169	108	5673	23248	2039	247	89	2224	46128	الشرقية
Ismailia	280	42	1105	-	2831	4885	1048	18	15	78	10302	الإسماعيلية
Port Said	119	-	64	-	33	16	12	-	33	16	293	بور سعيد
Suez	87	13	17	-	16	115	16	4	-	-	268	السويس
Menoufia	1823	16	1259	813	1105	1698	1905	27	24	233	8903	المنوفية
Qalyoubia	83	7	1329	1	1257	3620	906	33	10	144	7390	القليوبية
Cairo	-	27	65	-	110	234	54	1	-	-	491	القاهرة
Lower Egypt	7870	4879	44892	1361	26966	69547	13306	3201	641	5505	178168	جملة الوجه البحري
Giza	40	495	1533	14	2130	12430	672	81	37	52	17484	الجيزة
Beni Suef	539	189	2253	-	2331	17299	706	109	26	29	23481	بنى سويف
Fayoum	1064	289	2674	15	1565	2290	3494	220	162	169	11942	الفيوم
Menia	1439	665	6552	1201	3224	7963	1410	21	-	26	22501	المنيا
Middle Egypt	3082	1638	13012	1230	9250	39982	6282	431	225	276	75408	جملة مصر الوسطى

Publisher: Economic Affairs Sector.

الناشر: قطاع الشؤون الاقتصادية.

Table (174) Cont., Numbers of Working Agricultural Machines & Equipment In The Governorates, 2022

Governorates	Type of Machine or Equipment											المحافظة
	أخرى Others	معدات ثقيلة بإستصلاح الأراضي Heavy Equipment for Land Reclamation	مخاريط Ploughs	شتاتلات Transplanters	رشاشات مبيدات Pesticides Sprayers		عزاقات Cultivators	سطارات Seed Drill	بذارت Seed Planters	حاصدات Harvesting Machines	جملة الآلات والمعدات Total Machines & Equipment	
					موتورات رش كبيرة Big Sprayer Motors	ظهرية Knapack Sprayer						
Assuit	1486	83	4182	-	2052	3160	2076	32	26	212	13309	أسوط
Suhag	796	785	2503	5	1225	2494	184	8	-	159	8159	سوهاج
Qena	125	-	1077	7	521	1490	207	5	-	42	3474	قنا
Luxor	199	-	586	-	253	2528	342	22	-	8	3938	الأقصر
Aswan	514	6	139	-	201	231	51	-	-	20	1162	أسوان
Upper Egypt	3120	874	8487	12	4252	9903	2860	67	26	441	30042	جملة مصر العليا
Inside the valley	14072	7391	66391	2603	40468	119432	22448	3699	892	6222	283618	إجمالي داخل الوادي
New Valley	6370	140	1674	-	305	2063	538	51	40	502	11683	الوادي الجديد
Matruh	120	130	502	-	308	690	143	12	-	13	1918	مطروح
Red Sea	-	-	-	-	10	3	-	-	-	-	13	البحر الأحمر
North Sinai	108	55	332	-	120	419	14	1	-	-	1049	شمال سيناء
South Sinai	8	78	72	-	224	554	34	-	15	12	997	جنوب سيناء
Noubaria	122	342	3941	-	849	4994	698	530	380	683	12539	التوبارة
	6728	745	6521	-	1816	8723	1427	594	435	1210	28199	إجمالي خارج الوادي
Total	20800	8136	72912	2603	42284	128155	23875	4293	1327	7432	311817	الإجمالي

Publisher: Economic Affairs Sector.

الناشر: قطاع الشؤون الاقتصادية.

جدول (١٧٥) عدد الآلات والمعدات الزراعية العاملة بمراكز وجهات محافظة الإسكندرية عام ٢٠٢٢

Table (175) Numbers of Working Agricultural Machines & Equipment In The Districts & Locations of Alexandria Governorate, 2022

Districts & Locations	Type of Machine or Equipment											Total Machines & Equipment	المراكز والجهات
	أخرى Others	معدات ثقيلة لإستصلاح الأراضي Heavy Equipment for Land Reclamation	محاريث Ploughs	شتلات Transplanters	رشاشات ميديات Pesticides Sprayers		عراقات Cultivators	سطارات Seed Drill	بذارات Seed Planters	حاصدات Harvesting Machines	جمعته الآلات والمعدات Total Machines & Equipment		
Khorsheed	-	-	-	-	29	10	-	-	-	-	2	39	خورشيد
Elmaamora	-	-	28	-	136	826	77	-	-	2	1069	المعمورة	
Elameria	215	6	273	13	5	815	347	203	175	-	2052	العامرية	
Borg Elarab	27	28	450	-	72	111	35	6	-	-	729	برج العرب	
Total	242	34	751	13	242	1762	459	209	175	2	3889	الإجمالي	

Publisher: Economic Affairs Sector.

الناشر: قطاع الشؤون الاقتصادية.

جدول (١٧٦) عدد الآلات والمعدات الزراعية العاملة بمراكز وجهات محافظة البحيرة عام ٢٠٢٢

Table (176) Numbers of Working Agricultural Machines & Equipment In The Districts & Locations of Behera Governorate, 2022

Districts & Locations	Type of Machine or Equipment											المراكز والجهات
	أخرى Others	معدات ثقيلة إستصلاح الأراضي Heavy Equipment for Land Reclamation	محارث Ploughs	شتلات Transplanters	رشاشات ميديات Pesticides Sprayers		عراقات Cultivators	سطرات Seed Drill	بازرات Seed Planters	حاصدات Harvesting Machines	جملة الآلات والمعدات Total Machines & Equipment	
					موتورات رش كبيرة Big Sprayer Motors	ظهيرية Knapsack Sprayer						
Koum Hamada	-	10	50	10	40	390	80	80	40	95	795	كوم حمادة
Eyay Elbaroud	204	-	230	1	38	694	56	28	-	68	1319	إيتاي البارود
Shabrakhet	300	51	236	-	79	1293	82	20	-	49	2110	شبراخيت
Elrahmania	24	-	410	-	314	719	25	4	-	126	1622	الرحمانية
Damanhour	-	32	1029	-	911	2201	32	2	20	167	4394	دمهور
Delengat	2	34	1550	1	425	1746	150	4	1	115	4028	الدلتجات
Abou Elmatamir	5	4	356	2	222	137	59	-	-	110	895	أبو المطامير
Janachles	34	1	528	-	297	200	121	1	1	37	1220	جناكليس
Housh Eisa	-	14	15	-	153	180	58	1	-	1	422	حوش عيسى
Abou Homos	198	-	549	-	268	368	81	-	-	125	1589	أبو حصص
Kafir - Eldawar	1	76	192	21	536	910	23	15	-	1	1775	كفر الدوار
Elmahmoudia	73	45	434	-	227	578	-	15	-	37	1409	المحمودية
Rashied	1	-	32	-	249	2848	18	-	-	-	3148	رشيد
Edeko	-	-	60	-	1812	2291	10	-	-	25	4198	إدكو
Wadi - Elnatron	5	20	375	-	200	55	50	30	15	7	757	وادي الطرون
Organizations	68	43	50	-	537	582	-	3	-	1	1284	هيئات
Total	915	330	6096	35	6308	15192	845	203	77	964	30965	الإجمالي

Publisher: Economic Affairs Sector.

الناشر: قطاع الشؤون الاقتصادية.

جدول (١٧٧) عدد الآلات والمعدات الزراعية العاملة بمراكز وجهات محافظة الغربية عام ٢٠٢٢

Table (177) Numbers of Working Agricultural Machines & Equipment In The Districts & Locations of Gharbia Governorate, 2022

Districts & Locations	Type of Machine or Equipment											المراكز والجهات
	أخرى Others	معدات ثقيلة إستصلاح الأراضي Heavy Equipment for Land Reclamation	محاريث Ploughs	شتاتلات Transplanters	رشاشات مبيدات Pesticides Sprayers		عراقات Cultivators	سطارات Seed Drill	بذارت Seed Planters	حاصدات Harvesting Machines	جملة الآلات والمعدات Total Machines & Equipment	
					موتورات رش كبيرة Big Sprayer Motors	ظهرية Knapsack Sprayer						
Tanta	1841	10	2004	-	350	3208	367	1	-	14	7795	طنطا
Kotour	36	11	953	-	124	1135	-	2	-	32	2293	قطور
Elsanta	314	1	426	-	216	243	2260	-	-	10	3470	السنطة
Zefta	33	-	147	4	128	208	251	5	2	22	800	زفتى
Kafir - Elzaiat	130	-	1065	-	234	346	193	8	10	19	2005	كفر الزيات
Basion	-	7	1011	15	-	1282	174	266	150	127	3032	بسيون
Elmahala Elkobra	80	21	1273	-	836	464	195	-	-	54	2923	المحلة الكبرى
Samannoud	13	33	196	-	83	130	94	-	-	16	565	سمنود
Total	2447	83	7075	19	1971	7016	3534	282	162	294	22883	الإجمالي

Publisher: Economic Affairs Sector.

الناشر: قطاع الشؤون الاقتصادية.

جدول (١٧٩) عدد الآلات والمعدات الزراعية العاملة بمراكز وجهات محافظة الدقهلية عام ٢٠٢٢

Table (179) Numbers of Working Agricultural Machines & Equipment In The Districts & Locations of Dakahlia Governorate, 2022

Districts & Locations	Type of Machine or Equipment										Total Machines & Equipment	المراكز والجهات
	أخرى Others	معدات ثقيلة إستصلاح الأراضي Heavy Equipment for Land Reclamation	مخاريط Ploughs	شتلات Transplanters	رشاشات ميديات موتورات رش كبيرة Big Sprayer, Madores	رشاشات ميديات موتورات رش كبيرة Knap sack Sprayer	عراقات Cultivators	سطارات Seed Drill	بذارات Seed Planters	حاصدات Harvesting Machines		
Meet Ghamr	-	29	901	-	139	225	92	-	-	15	1401	ميت غمر
Agga	9	39	256	34	239	285	221	19	7	22	1131	أجا
Senblawain	332	1	314	-	12	344	-	20	-	104	1127	الستيلابوين
Tmy Elamadid	-	14	287	-	-	171	-	-	-	-	472	تمى الأهديد
Mansoura	65	68	553	2	113	275	9	1	-	40	1126	المنصورة
Dekernes	140	61	388	-	23	47	1	1	-	10	671	دكرنس
Meet Sweed	24	8	200	-	51	189	-	-	-	32	504	ميت سويد
Menyat Elhasr	-	19	800	-	238	-	14	15	-	-	1086	منية النصر
Manzala	16	125	458	-	51	153	24	-	-	8	835	المنزلة
Talkha	5	-	216	-	59	21	16	-	-	-	317	طلخا
Sherbeen	-	-	627	-	264	725	170	7	-	162	1955	شربين
Belkas	12	17	286	-	193	96	5	-	2	8	619	بلقاس
Total	603	381	5286	36	1382	2531	552	63	9	401	11244	الإجمالي

Publisher: Economic Affairs Sector.

الناشر: قطاع الشؤون الاقتصادية.

جدول (١٨٠) عدد الآلات والمعدات الزراعية العاملة بمراكز وجهات محافظة دمياط عام ٢٠٢٢

Table (180) Numbers of Working Agricultural Machines & Equipment In The Districts & Locations of Damietta Governorate, 2022

Districts & Locations	Type of Machine or Equipment											المراكز والجهات
	أخرى Others	معدات ثقيلة لاستصلاح الأراضي Heavy Equipment for Land Reclamation	محاريث Ploughs	مشتات Transplanters	رشاشات ميديات Pesticides Sprayers		عراقات Cultivators	سطارك Seed Drill	بذارك Seed Planters	حاصدات Harvesting Machines	جملة الآلات والمعدات Total Machines & Equipment	
					موتورات رش كبيرة Big Sprayer Motors	ظهرية Knap sack Sprayer						
Damietta	38	18	97	-	37	3	-	-	-	11	204	دمياط
Faraskoor	21	32	192	-	-	115	-	-	-	85	445	فارسكور
Elzarka	9	23	101	-	49	38	38	5	-	16	279	الزرقا
Kafir - Saad	67	4	345	-	186	396	36	-	-	65	1099	كفر سعد
Kafir - Elbatikh	-	5	172	-	371	981	62	-	-	61	1652	كفر البطيخ
Total	135	82	907	-	643	1533	136	5	-	238	3679	الإجمالي

Publisher: Economic Affairs Sector.

الناشر: قطاع الشؤون الاقتصادية.

جدول (١٨١) عدد الآلات والمعدات الزراعية العاملة بمراكز وجهات محافظة الشرقية عام ٢٠٢٢

Table (181) Numbers of Working Agricultural Machines & Equipment In The Districts & Locations of Sharkia Governorate, 2022

Districts & Locations	أخرى Others	معدات ثقيلة إستصلاح الأراضي Heavy Equipment for Land Reclamation	مخاريط Ploughs	شتالات Transplanters	رشاشات مبيدات Pesticides Sprayers		عزاقات Cultivators	سطرات Seed Drill	بازرات Seed Planters	حاصرات Harvesting Machines	جمعة الآلات والمعدات Total Machines & Equipment	المراكز والجهات
					موتورات رش كبيرة Big Sprayer- Motors	ظهيرية Knapsack Sprayer						
Zakazeek	-	-	1500	-	18	2000	380	10	-	380	4288	الزقازيق
Kenayat	13	2	250	-	317	26	19	5	-	27	659	القبانيات
Menia Elkamh	-	-	805	100	95	3120	375	110	60	520	5185	منيا القمح
Belbais	-	5	774	-	85	1170	75	15	7	210	2341	بلبيس
Mashtool Elsouck	370	-	249	-	891	360	85	8	-	27	1990	مشقول السوق
Abou Hamad	38	46	340	-	260	5350	260	21	15	70	6400	أبو حماد
Hehia	-	54	470	-	250	4950	165	6	-	130	6025	مهلبا
Ebrahimya	183	261	200	-	132	268	28	-	-	51	1123	الإبراهيمية
Diarb Negm	150	-	1450	-	50	500	4	-	-	150	2304	ديرب نجم
Abou Kbeer	-	-	250	-	30	250	150	20	-	100	800	أبو كبير
Kafr - Sakr	19	-	210	8	670	300	15	13	-	125	1360	كفر صفر
Awlad - Sakr	20	-	400	-	25	410	-	25	-	30	910	أولاد صفر
El Sofra	10	-	159	-	39	71	6	3	-	16	304	الصوفية
Kassasin Elazhar	-	-	490	-	20	640	-	3	-	32	1185	قصاصين الأزهار
Tetrak	-	5	90	-	20	685	30	-	-	25	855	تراك
Fakous	-	-	895	-	165	295	139	1	2	25	1522	فأفوس
Kafr Elashkum	25	-	84	-	49	29	4	-	-	11	202	كفر الأشقم
Hosaynia	7	48	577	-	273	113	2	2	-	2	1024	الحسينية
San Elhagar	-	22	362	-	137	887	19	-	-	123	1550	صان الحجر
Abou Omer	15	-	115	-	80	640	5	-	-	27	882	منشأة أبو عمر
Kassasin Elshark	-	-	80	-	1010	300	80	-	-	60	1530	قصاصين الشرق
Elsahlia	15	20	1200	-	950	700	150	5	5	60	3105	الصالحية الجديدة
Elqarin	3	-	219	-	107	184	48	-	-	23	584	القرين
Total	868	463	11169	108	5673	23248	2039	247	89	2224	46128	الإجمالي

Publisher: Economic Affairs Sector.

الناشر: قطاع الشؤون الاقتصادية.

جدول (١٨٢) عدد الآلات والمعدات الزراعية العاملة بمراكز وجهات محافظة الإسماعيلية عام ٢٠٢٢

Table (182) Numbers of Working Agricultural Machines & Equipment In The Districts & Locations of Ismailia Governorate, 2022

Districts & Locations	Type of Machine or Equipment										Total Machines & Equipment	المراكز والجهات
	أخرى Others	معدات ثقيلة إستصلاح الأراضي Heavy Equipment for Land Reclamation	مخاريط Ploughs	شتلات Transplanters	رشاشات مبيدات Pesticides Sprayers	رشاشات أو المعدة نوع الآلة أو المعدة	عراقات Cultivators	مطارات Seed Drill	بازرات Seed Planters	حاصدات Harvesting Machines		
Ismailia	-	-	-	-	470	750	170	-	-	-	1390	الإسماعيلية
Fated	1	-	56	-	241	54	180	2	-	-	534	فايد
Eltall Elkbeer	-	39	19	-	-	344	31	-	-	-	433	التل الكبير
West Kantara	120	-	414	-	313	1580	188	-	-	-	2615	القطرة غرب
East Kantara	140	3	317	-	1280	1435	135	16	15	65	3406	القطرة شرق
Elkassasin	19	-	-	-	85	-	50	-	-	-	154	القصاصين
Abou Soier	-	-	299	-	442	722	294	-	-	13	1770	أبو صوير
Total	280	42	1105	-	2831	4885	1048	18	15	78	10302	الإجمالي

Publisher: Economic Affairs Sector.

الناشر: قطاع الشؤون الاقتصادية.

جدول (١٨٣) عدد الآلات والمعدات الزراعية العاملة بمراكز وجهات محافظة بور سعيد عام ٢٠٢٢

Table (183) Numbers of Working Agricultural Machines & Equipment In The Districts & Locations of Port Said Governorate, 2022

Districts & Locations	أخرى Others	معدات ثقيلة لإستصلاح الأراضي Heavy Equipment for Land Reclamation	مخاريث Ploughs	شتاتلات Transplanters	نوع الآلة أو المعدة			عزاقات Cultivators	سطارات Seed Drill	بذارث Seed Planters	حاصدات Harvesting Machines	جملة الآلات والمعدات Total Machines & Equipment	المراكز والجهات
					رشاشات مبيدات Pesticides Sprayers	موتورات رش كبيرة Big Sprayer-Motors	ظهيرية Knapsack Sprayer						
Eldawahy Administration	57	-	16	-	3	-	-	-	-	17	1	94	إدارة الضواحي
Port Said District Administration	17	-	18	-	12	-	-	-	-	7	-	54	إدارة مركز بور سعيد
West Port Said Administration	15	-	-	-	10	-	-	-	-	-	-	25	إدارة غرب بور سعيد
Sahl Eltena Administration	30	-	30	-	8	16	12	-	-	9	15	120	إدارة سهل الطينية
Total	119	-	64	-	33	16	12	-	-	33	16	293	الإجمالي

Publisher: Economic Affairs Sector.

الناشر: قطاع الشؤون الاقتصادية.

جدول (١٨٤) عدد الآلات والمعدات الزراعية العاملة بمراكز وجهات محافظة السويس عام ٢٠٢٢

Table (184) Numbers of Working Agricultural Machines & Equipment In The Districts & Locations of Suez Governorate, 2022

Districts & Locations	أخرى Others	معدات ثقيلة إستصلاح الأراضي Heavy Equipment for Land Reclamation	محرث Ploughs	شتالات Transplanters	رشاشات مبيدات Pesticides Sprayers		عراقات Cultivators	سطرات Seed Drill	بازرات Seed Planters	حاصدات Harvesting Machines	جملة الآلات والمعدات Total Machines & Equipment	المراكز والجهات
					مؤثرات رش كبيرة Big Sprayer Motors	ظهيرية Knapsack Sprayer						
Elgababayat	6	-	-	-	2	10	2	-	-	-	20	الجيليات
Amer	2	-	-	-	-	20	-	-	-	-	22	عامر
Elganain	5	5	2	-	-	10	2	1	-	-	25	الجناين
Elshalowfa	2	-	-	-	3	20	5	-	-	-	30	الشلوقة
Shandora	13	4	5	-	2	14	2	-	-	-	40	شندورة
Kabreet	-	4	1	-	2	6	3	-	-	-	16	كبريت
Genifa	28	-	5	-	2	15	2	3	-	-	55	جنيفة
Fisal	31	-	4	-	5	20	-	-	-	-	60	فيصل
Total	87	13	17	-	16	115	16	4	-	-	268	الإجمالي

Publisher: Economic Affairs Sector.

الناشر: قطاع الشؤون الاقتصادية.

جدول (١٨٥) عدد الآلات والمعدات الزراعية العاملة بمراكز وجهات محافظة المنوفية عام ٢٠٢٢

Table (185) Numbers of Working Agricultural Machines & Equipment In The Districts & Locations of Menoufia Governorate, 2022

Districts & Locations	Type of Machine or Equipment											المراكز والجهات
	أخرى Others	معدات ثقيلة لاستصلاح الأراضي Heavy Equipment for Land Reclamation	محاريث Ploughs	شتاتلات Transplanters	رشاشات مبيدات Pesticides Sprayers		عزازات Cultivators	مطارات Seed Drill	بذارات Seed Planters	حاصدات Harvesting Machines	جملة الآلات والمعدات Total Machines & Equipment	
					موتورات رش كبيرة Big Sprayer Motors	ظهيرية Knapsack Sprayer						
Ashmoun	-	-	-	-	-	106	300	-	-	-	406	أشمون
Elbagour	-	-	15	-	118	267	461	-	5	3	869	الباجور
Elshohada	-	-	1	21	102	41	128	8	-	9	310	الشهاء
Perkat Elsaba	32	1	23	-	10	114	43	-	-	24	247	بركة السبع
Tala	-	-	509	-	579	237	114	14	19	85	1557	تلا
Shebeen Elkoum	54	-	-	-	-	322	397	-	-	20	793	شبين الكوم
Qwesna	20	-	23	-	47	324	173	5	-	2	594	قويسنا
Menouf	1717	-	664	792	221	237	235	-	-	72	3938	منوف
Elsadat	-	15	24	-	28	50	54	-	-	18	189	السادات
Total	1823	16	1259	813	1105	1698	1905	27	24	233	8903	الإجمالي

Publisher: Economic Affairs Sector.

الناشر: قطاع الشؤون الاقتصادية.

جدول (١٨٦) عدد الآلات والمعدات الزراعية العاملة بمراكز وجهات محافظة القليوبية عام ٢٠٢٢

Table (186) Numbers of Working Agricultural Machines & Equipment In The Districts & Locations of Qalyoubia Governorate, 2022

Districts & Locations	Type of Machine or Equipment											Total Machines & Equipment	المراكز والجهات
	أخرى Others	معدات ثقيلة لاستصلاح الأراضي Heavy Equipment for Land Reclamation	محاريث Ploughs	شتاتلات Transplanters	رشاشات مبيدات Pesticides Sprayers		عزاقات Cultivators	سطارات Seed Drill	بذارت Seed Planters	حاصدات Harvesting Machines	جملة الآلات والمعدات Total Machines & Equipment		
Banha	-	-	77	-	136	232	217	13	3	20	698	بنها	
Kafr - Shokr	-	-	-	-	-	-	105	-	-	-	105	كفر شكر	
Toukh	56	-	273	-	490	744	335	6	-	29	1933	طوخ	
Qalyoub	10	3	645	1	378	334	39	1	-	21	1432	قليوب	
Elkanater Elkhayria	-	4	121	-	78	1723	66	3	7	22	2024	القناطر الخيرية	
Shebeen Elkanater	17	-	128	-	140	447	112	10	-	37	891	شبين القناطر	
Elkhanaka	-	-	85	-	35	140	32	-	-	15	307	الخانكة	
Total	83	7	1329	1	1257	3620	906	33	10	144	7390	الإجمالي	

Publisher: Economic Affairs Sector.

الناشر: قطاع الشؤون الاقتصادية.

٢٠٢٢ جلول (١٨٧) عدد الآلات والمعدات الزراعية العاملة بمراكز وجات محافظة القاهرة عام ٢٠٢٢

Table (187) Numbers of Working Agricultural Machines & Equipment In The Districts & Locations of Cairo Governorate, 2022

Districts & Locations	Type of Machine or Equipment											Total Machines & Equipment	المراكز والجات
	أخرى Others	معدات ثقيلة إستصلاح الأراضى Heavy Equipment for Land Reclamation	محاريث Ploughs	شتالات Transplanters	رشاشات ميديات Pesticides Sprayers		عراقات Cultivators	سطرات Seed Drill	بازرات Seed Planters	حاصدات Harvesting Machines	جملة الآلات والمعدات Total Machines & Equipment		
Elmadi	-	-	3	-	1	4	2	-	-	-	10	المعدى	
Mataria Administration	-	-	-	-	1	1	1	1	-	-	4	إدارة المطرية	
Elsalam	-	27	62	-	108	229	51	-	-	-	477	السالم	
Total	-	27	65	-	110	234	54	1	-	-	491	الإجمالى	

Publisher: Economic Affairs Sector.

الناشر: قطاع الشؤون الاقتصادية.

جدول (١٨٨) عدد الآلات والمعدات الزراعية العاملة بمراكز وجهات محافظة الجيزة عام ٢٠٢٢

Table (188) Numbers of Working Agricultural Machines & Equipment In The Districts & Locations of Giza Governorate, 2022

Districts & Locations	Type of Machine or Equipment											المراكز والجهات
	أخرى Others	معدات ثقيلة إستصلاح الأراضي Heavy Equipment for Land Reclamation	مخاريط Ploughs	شتلات Transplanters	رشاشات مبيدات Pesticides Sprayers		عراقات Cultivators	سطارات Seed Drill	بذار Seed Planters	حاصدات Harvesting Machines	جملة الآلات والمعدات Total Machines & Equipment	
Embaba	-	20	80	-	832	1220	67	-	1	2	2222	إمبابة
Monshat Elkanater	-	48	113	10	199	930	75	-	2	3	1380	منشأة القناطر
Kerdasa	-	40	41	-	-	1375	7	-	-	-	1463	كرداسة
Osiem	-	-	-	-	-	2000	-	-	-	-	2000	أوسيم
Giza	-	-	-	-	6	15	8	11	20	23	83	الجيزة
Badrashin	-	7	25	4	15	635	16	10	4	4	720	البدراشين
Elaiat	40	300	900	-	700	5000	50	50	10	20	7070	المياط
Elsaf	-	18	180	-	48	320	120	-	-	-	686	الصف
Atfih	-	5	150	-	250	100	250	10	-	-	765	أطفيح
Elwahat Elbahria	-	57	44	-	80	835	79	-	-	-	1095	الواحات البحرية
Total	40	495	1533	14	2130	12430	672	81	37	52	17484	الإجمالي

Publisher: Economic Affairs Sector.

الناشر: قطاع الشؤون الاقتصادية.

جدول (١٨٩) عدد الآلات والمعدات الزراعية العاملة بمراكز وجهات محافظة بنى سويف عام ٢٠٢٢

Table (189) Numbers of Working Agricultural Machines & Equipment In The Districts & Locations of Beni Suef Governorate, 2022

Districts & Locations	أخرى Others	معدات ثقيلة إستصلاح الأراضي Heavy Equipment for Land Reclamation	مخاريط Ploughs	شباتلات Transplanters	رشاشات مبيدات Pesticides Sprayers		عراقات Cultivators	سطارات Seed Drill	بذارت Seed Planters	حاصدات Harvesting Machines	جملة الآلات والمعدات Total Machines & Equipment	المراكز والجهات
					موتورات رش كبيرة Big Sprayer Motors	ظهيرية Knapsack Sprayer						
Elwasta	-	15	14	-	-	50	1	5	-	-	85	الواسطى
Naser	-	-	-	-	86	12665	123	-	-	-	12874	ناصر
Beni Suef	-	174	133	-	242	529	20	34	-	-	1132	بنى سويف
Ahnsya	178	-	433	-	39	1188	100	70	-	2	2010	أهناسيا
Beba	230	-	390	-	187	514	176	-	26	25	1548	ببا
Samasta	4	-	833	-	1395	473	37	-	-	-	2742	سمسطا
Elflashn	127	-	450	-	382	1880	249	-	-	2	3090	الفشن
Total	539	189	2253	-	2331	17299	706	109	26	29	23481	الإجمالى

Publisher: Economic Affairs Sector.

الناشر: قطاع الشؤون الاقتصادية.

جدول (١٩٠) عدد الآلات والمعدات الزراعية العاملة بمراكز وجهات محافظة الفيوم عام ٢٠٢٢

Table (190) Numbers of Working Agricultural Machines & Equipment In The Districts & Locations of Fayoum Governorate, 2022

Districts & Locations	Type of Machine or Equipment											المراكز والجهات
	أخرى Others	معدات ثقيلة لاستصلاح الأراضي Heavy Equipment for Land Reclamation	محاريث Ploughs	شتالات Transplanters	رشاشات مبيدات Pesticides Sprayers		عراقات Cultivators	سطارات Seed Drill	بذارات Seed Planters	حاصدات Harvesting Machines	جملة الآلات والمعدات Total Machines & Equipment	
					موتورات رش كبيرة Big Sprayer Motors	ظهرية Knapack Sprayer						
Fayoum	866	250	1240	15	969	990	3030	162	162	165	7849	الفيوم
Snoras	78	-	155	-	35	133	157	4	-	-	562	سنورس
Tamya	93	39	415	-	150	225	-	16	-	4	942	طامية
Atsa	7	-	741	-	354	600	28	-	-	-	1730	أطسا
Abslway	-	-	66	-	57	298	194	19	-	-	634	أبشواي
Youssuf Elsdeek	20	-	57	-	-	44	85	19	-	-	225	يوسف الصديق
Total	1064	289	2674	15	1565	2290	3494	220	162	169	11942	الإجمالي

Publisher: Economic Affairs Sector.

الناشر: قطاع الشؤون الاقتصادية.

جدول (١٩١) عدد الآلات والمعدات الزراعية العاملة بمراكز وجهات محافظة المنيا عام ٢٠٢٢

Table (191) Numbers of Working Agricultural Machines & Equipment In The Districts & Locations of Menia Governorate, 2022

Districts & Locations	Type of Machine or Equipment										Total Machines & Equipment	المراكز والجهات	
	أخرى Others	معدات ثقيلة إستصلاح الأراضي Heavy Equipment for Land Reclamation	مخاريط Ploughs	شتلات Transplanters	مبيدات مؤثرات رش كبيرة Big Sprayer. Madores	رشاشات مبيدات Pesticides Sprayers	رشاشات مبيدات مؤثرات رش كبيرة Knapsack Sprayer	عراقات Cultivators	سطارات Seed Drill	بذارات Seed Planters			حاصدات Harvesting Machines
Elodwa	-	71	854	822	345	560	68	-	-	-	-	2720	العدوة
Maghagha	34	-	1388	-	298	401	50	3	-	2	2	2176	مغاغة
Beni Mazar	-	593	687	-	1020	385	495	-	-	-	-	3180	بنى مزار
Matai	-	-	505	-	199	680	202	-	-	-	-	1586	مطاي
Samalout	-	-	627	-	506	314	451	11	-	19	19	1928	سسالوط
Menia	478	-	1050	-	589	329	25	-	-	-	-	2471	المنيا
Abou Korkas	604	1	761	-	207	302	113	4	-	-	-	1992	أبو فرقاص
Malawi	323	-	250	-	54	297	6	3	-	5	5	938	مطوى
Dair Mounas	-	-	430	379	6	4695	-	-	-	-	-	5510	دير مونس
Total	1439	665	6552	1201	3224	7963	1410	21	-	26	26	22501	الإجمالي

Publisher: Economic Affairs Sector.

الناشر: قطاع الشؤون الاقتصادية.

جدول (١٩٢) عدد الآلات والمعدات الزراعية العاملة بمراكز وجهات محافظة أسيوط عام ٢٠٢٢

Table (192) Numbers of Working Agricultural Machines & Equipment In The Districts & Locations of Assuit Governorate, 2022

Districts & Locations	Type of Machine or Equipment										Total Machines & Equipment	المراكز والجهات
	أخرى Others	معدات ثقيلة لاستصلاح الأراضي Heavy Equipment for Land Reclamation	مخاريط Ploughs	شتلات Transplanters	رشاشات مبيدات Pesticides Sprayers		عراقات Cultivators	سطارات Seed Drill	بذارات Seed Planters	حاصدات Harvesting Machines		
Dairout	280	83	660	-	217	470	900	-	20	40	2670	ديروط
Elqossya	24	-	1204	-	141	392	204	2	-	-	1967	القوصية
Manfalout	-	-	254	-	110	244	122	22	-	2	754	منفلوط
Assuit	-	-	-	-	83	592	100	1	1	92	869	أسيوط
Abou Teeq	-	-	1197	-	134	276	160	-	-	-	1767	أبو تيج
Sadfa	-	-	313	-	154	250	181	-	-	-	898	صفدا
Elghanayem	1152	-	135	-	-	20	10	-	-	-	1317	الغنايم
Abnoub	-	-	-	-	57	484	22	-	-	56	619	أبنوب
Elfath	30	-	374	-	213	189	148	-	5	22	981	الفتح
Sahel Seleim	-	-	45	-	239	94	84	7	-	-	469	ساحل سليم
Elbadary	-	-	-	-	704	149	145	-	-	-	998	البحارى
Total	1486	83	4182	-	2052	3160	2076	32	26	212	13309	الإجمالي

Publisher: Economic Affairs Sector.

الناشر: قطاع الشؤون الاقتصادية.

جدول (١٩٣) عدد الآلات والمعدات الزراعية العاملة بمراكز وجهات محافظة سوهاج عام ٢٠٢٢

Table (193) Numbers of Working Agricultural Machines & Equipment In The Districts & Locations of Suhag Governorate, 2022

Districts & Locations	Type of Machine or Equipment										Total Machines & Equipment	المراكز والجهات	
	أخرى Others	معدات ثقيلة لاستصلاح الأراضي Heavy Equipment for Land Reclamation	محاريث Ploughs	شتاتلات Transplanters	رشاشات ميديات Pesticides Sprayers		عراقات Cultivators	سطارات Seed Drill	بذاريات Seed Planters	حاصدات Harvesting Machines			
					رشاشات ميكانيكية موتورات رش كبيرة Big Sprayer Motors	رشاشات ظهرية Knap sack Sprayer							
Tema	114	-	-	-	50	47	91	-	-	6	308	طما	
Tahta	3	25	44	-	362	238	27	1	-	20	720	طهطا	
Jouhayna	-	10	-	-	24	631	5	-	-	2	672	جهينة	
Elmaragha	-	-	-	-	39	40	-	-	-	-	79	المرافة	
Suhag	-	346	246	-	43	246	-	-	-	66	947	سوهاج	
Akhmin	40	-	-	-	33	12	-	-	-	-	85	أخصيم	
Sakolta	35	-	-	-	19	29	-	1	-	-	84	ساقاكنه	
Elmonshah	-	-	575	-	106	125	-	-	-	12	818	المنشأة	
Elosirat	6	-	190	-	166	427	2	1	-	3	795	العسرات	
Gerga	598	-	-	-	245	217	20	-	-	-	1080	جرجا	
Elbhiana	-	396	593	-	80	232	4	1	-	-	1306	البليسا	
Dar Elsalam	-	-	838	-	51	250	30	-	-	48	1217	دار السلام	
Agriculture School	-	-	-	3	2	-	-	-	-	-	5	مدرسة الزراعة	
Agr. Mechanization Stations	-	3	17	2	-	-	5	4	-	-	31	محطات الميكنة الزراعية	
Lands Improvement Administration	-	5	-	-	-	-	-	-	-	-	5	جهاز تحسين الأراضي	
Shandaweel Reserches Station	-	-	-	-	5	-	-	-	-	2	7	محطة بحوث شندويل	
Total	796	785	2503	5	1225	2494	184	8	-	159	8159	الإجمالي	

Publisher: Economic Affairs Sector.

الناشر: قطاع الشؤون الاقتصادية.

جدول (١٩٤) عدد الآلات والمعدات الزراعية العاملة بمراكز وجهات محافظة فنا عام ٢٠٢٢

Table (194) Numbers of Working Agricultural Machines & Equipment In The Districts & Locations of Qena Governorate, 2022

Districts & Locations	Type of Machine or Equipment										الإجمالي		
	أخرى Others	معدات ثقيلة إستصلاح الأراضي Heavy Equipment for Land Reclamation	محاريث Ploughs	شتاتلات Transplanters	رشاشات ميديات Pesticides Sprayers		عراقات Cultivators	سطرات Seed Drill	بازرات Seed Planters	حاصدات Harvesting Machines		جملة الآلات والمعدات Total Machines & Equipment	
					موتورات رشي كبيرة Big Sprayer Motors	ظهيرية Knap sack Sprayer							
Abou Tesht	-	-	179	-	31	114	15	-	-	-	3	342	أبو تيشت
Farshoot	-	-	129	-	27	72	-	-	-	-	-	228	فرشوط
Nga Hammadi	37	-	-	-	123	213	10	-	-	-	-	383	نجع حدادي
Deshna	-	-	-	-	69	197	-	-	-	-	-	266	دشنا
Elwaqf	-	-	119	-	18	43	50	-	-	-	10	240	الوقف
Qena	88	-	268	-	106	356	25	2	-	-	20	865	فنا
Qaft	-	-	52	-	47	25	-	1	-	-	2	127	قفت
Qous	-	-	330	7	93	310	7	2	-	-	4	753	قوص
Naqada	-	-	-	-	7	160	100	-	-	-	3	270	نقادة
Total	125	-	1077	7	521	1490	207	5	-	-	42	3474	الإجمالي

Publisher: Economic Affairs Sector.

الناشر: قطاع الشؤون الاقتصادية.

جدول (١٩٥) عدد الآلات والمعدات الزراعية العاملة بمراكز وجهات محافظة الأقصر عام ٢٠٢٢

Table (195) Numbers of Working Agricultural Machines & Equipment In The Districts & Locations of Luxor Governorate, 2022

Districts & Locations	Type of Machine or Equipment											المراكز والجهات
	أخرى Others	معدات ثقيلة إستصلاح الأراضي Heavy Equipment for Land Reclamation	محاريث Ploughs	شتالات Transplanters	رشاشات ميديات Pesticides Sprayers مؤثرات ريش كبيرة Big Sprayer Motors		ظهيرية Knap sack Sprayer	عراقات Cultivators	سطرات Seed Drill	بذارت Seed Planters	حاصدات Harvesting Machines	
Luxor	116	-	90	-	56	23	3	-	-	4	292	الأقصر
Elbayadiah	5	-	27	-	21	22	50	-	-	3	128	البياضية
Zinia	-	-	-	-	14	66	55	-	-	-	135	الزينية
Towd	-	-	-	-	27	35	28	-	-	1	91	الطود
Qarana	78	-	93	-	15	28	69	18	-	-	301	القرنة
Esna	-	-	-	-	56	2150	136	-	-	-	2342	إسنا
Armant	-	-	371	-	64	204	-	-	-	-	639	أرمنت
Mechanization Station	-	-	5	-	-	-	1	4	-	-	10	محطة الميخنة
Total	199	-	586	-	253	2528	342	22	-	8	3938	الإجمالي

Publisher: Economic Affairs Sector.

الناشر: قطاع الشؤون الاقتصادية.

جدول (١٩٦) عدد الآلات والمعدات الزراعية العاملة بمراكز وجهات محافظة أسوان عام ٢٠٢٢

Table (196) Numbers of Working Agricultural Machines & Equipment In The Districts & Locations of Aswan Governorate, 2022

Districts & Locations	Type of Machine or Equipment											Total Machines & Equipment	المراكز والجهات
	أخرى Others	معدات ثقيلة إستصلاح الأراضي Heavy Equipment for Land Reclamation	محاريث Ploughs	شتالات Transplanters	رشاشات ميديات Pesticides Sprayers موتورات رش كبيرة Big Sprayer Motors		ظهيرية Knapsack Sprayer	عراقات Cultivators	سطرات Seed Drill	بذار Seed Planters	حاصدات Harvesting Machines		
Aswan	-	-	-	-	2	5	-	-	-	-	-	7	أسوان
Nasr Elnoba	10	1	1	-	11	6	1	-	-	-	-	30	نصر التوبة
Kounn Ombo	-	-	-	-	26	-	-	-	-	-	-	26	كوم أمبو
Draw	504	5	138	-	114	200	50	-	-	20	20	1031	دراو
Edfo	-	-	-	-	48	20	-	-	-	-	-	68	إدفو
Total	514	6	139	-	201	231	51	-	-	20	20	1162	الإجمالي

Publisher: Economic Affairs Sector.

الناشر: قطاع الشؤون الاقتصادية.

جدول (١٩٧) عدد الآلات والمعدات الزراعية العاملة بمراكز وجهات محافظة الوادي الجديد عام ٢٠٢٢

Table (197) Numbers of Working Agricultural Machines & Equipment In The Districts & Locations of New Valley Governorate, 2022

Districts & Locations	Type of Machine or Equipment											Total Machines & Equipment	المراكز والجهات
	أخرى Others	معدات ثقيلة لإستصلاح الأراضي Heavy Equipment for Land Reclamation	محاريث Ploughs	شتالات Transplanters	رشاشات مبيدات مؤثرات رش كبيرة Big Sprayer Motores	رشاشات مبيدات ظهرية Knap sack Sprayer	عراقات Cultivators	سطارات Seed Drill	بذارات Seed Planters	حاصدات Harvesting Machines	مجملة الآلات والمعدات Total Machines & Equipment		
Elkharaga	-	60	289	-	97	454	89	10	5	53	1057	العارجة	
Paris	-	-	108	-	14	128	3	7	26	8	294	باريس	
Balat	304	-	144	-	37	94	25	5	-	90	699	بلاط	
Moot	5498	2	269	-	25	479	342	9	-	110	6734	موط	
Elkasr	532	-	269	-	37	316	51	1	9	125	1340	القصر	
Elfarafra	36	78	595	-	95	592	28	19	-	116	1559	الغرافة	
Total	6370	140	1674	-	305	2063	538	51	40	502	11683	الإجمالي	

Publisher: Economic Affairs Sector.

الناشر: قطاع الشؤون الاقتصادية.

جدول (١٩٨) عدد الآلات والمعدات الزراعية العاملة بمراكز وجهات محافظة مطروح عام ٢٠٢٢

Table (198) Numbers of Working Agricultural Machines & Equipment In The Districts & Locations of Matruh Governorate, 2022

Districts & Locations	Type of Machine or Equipment											المراكز والجهات
	أخرى Others	معدات ثقيلة إستصلاح الأراضي Heavy Equipment for Land Reclamation	محاريث Ploughs	شتالات Transplanters	رشاشات مبيدات Pesticides Sprayers		رشاشات ظهيرية Knapsack Sprayer	عراقات Cultivators	سطارات Seed Drill	بذارث Seed Planters	حاصدات Harvesting Machines	
Elhamam	-	-	-	-	2	214	17	12	-	13	258	الحمام
Elalamen	120	95	170	-	45	50	-	-	-	-	480	العلمين
Eldaba	-	-	227	-	28	22	-	-	-	-	277	الضبعة
Matruh	-	-	100	-	67	125	68	-	-	-	360	مطروح
Elhegela	-	-	-	-	11	13	-	-	-	-	24	النجيلة
Branay	-	-	-	-	1	-	-	-	-	-	1	برانى
Siwa	-	35	5	-	154	266	58	-	-	-	518	سيوه
Total	120	130	502	-	308	690	143	12	-	13	1918	الإجمالي

Publisher: Economic Affairs Sector.

الناشر: قطاع الشؤون الاقتصادية.

جدول (١٩٩) عدد الآلات والمعدات الزراعية العاملة بمراكز وجهات محافظة البحر الأحمر عام ٢٠٢٢

Table (199) Numbers of Working Agricultural Machines & Equipment In The Districts & Locations of Red Sea Governorate, 2022

Districts & Locations	Type of Machine or Equipment										Total Machines & Equipment	المراكز والجهات	
	أخرى Others	معدات ثقيلة إستصلاح الأراضي Heavy Equipment for Land Reclamation	محاريث Ploughs	شتالات Transplanters	رشاشات مبيدات Pesticides Sprayers موتورات رش كبيرة Big Sprayer Motors		ظهيرية Knap sack Sprayer	عراقات Cultivators	سطارات Seed Drill	بذارات Seed Planters			حاصدات Harvesting Machines
Ras Chareb	-	-	-	-	1	-	-	-	-	-	-	1	رأس غارب
Safaga	-	-	-	-	1	-	-	-	-	-	-	1	سفاجا
Ghardaka	-	-	-	-	3	-	-	-	-	-	-	3	الفرقة
Elqusair	-	-	-	-	1	-	-	-	-	-	-	1	القصور
Elshalatin	-	-	-	-	4	3	-	-	-	-	-	7	الشلاتين
Total	-	-	-	-	10	3	-	-	-	-	-	13	الإجمالي

Publisher: Economic Affairs Sector.

الناشر: قطاع الشؤون الاقتصادية.

جول (٢٠٠) عدد الآلات والمعدات الزراعية العاملة بمراكز وجهات محافظة شمال سيناء عام ٢٠٢٢

Table (200) Numbers of Working Agricultural Machines & Equipment In The Districts & Locations of North Sinai Governorate, 2022

Districts & Locations	Type of Machine or Equipment											Total Machines & Equipment	المراكز والجهات
	أخرى Others	معدات ثقيلة لاستصلاح الأراضي Heavy Equipment for Land Reclamation	محاريث Ploughs	شتاتلات Transplanters	رشاشات مبيدات Pesticides Sprayers موتورات رش كبيرة Big Sprayer Motors		ظهيرية ظهرية Knap sack Sprayer	عراقات Cultivators	سطارات Seed Drill	بذرات Seed Planters	حاصدات Harvesting Machines		
Elarish	17	26	76	-	12	160	12	-	-	-	-	303	العريش
Ber Elabd	16	4	46	-	-	101	-	-	-	-	-	167	بئر العبد
Romana	27	21	56	-	103	122	2	-	-	-	-	331	رمانة
Elsheikh Zoyied	21	-	-	-	-	5	-	-	-	-	-	26	الشيخ زويد
Elhasana	5	-	131	-	3	18	-	-	-	-	-	157	الحسنة
Nakhl	22	4	23	-	2	13	-	1	-	-	-	65	نخل
Total	108	55	332	-	120	419	14	1	-	-	-	1049	الإجمالي

Publisher: Economic Affairs Sector.

الناشر: قطاع الشؤون الاقتصادية.

جدول (٢٠١) عدد الآلات والمعدات الزراعية العاملة بمراكز وجهات محافظة جنوب سيناء عام ٢٠٢٢

Table (201) Numbers of Working Agricultural Machines & Equipment In The Districts & Locations of South Sinai Governorate, 2022

Districts & Locations	Type of Machine or Equipment											Total Machines & Equipment	المراكز والجهات
	أخرى Others	معدات ثقيلة إستصلاح الأراضي Heavy Equipment for Land Reclamation	محرث Ploughs	شتالات Transplanters	رشاشات مبيدات Pesticides Sprayers		عزاقات Cultivators	سطارات Seed Drill	بازرات Seed Planters	حاصدات Harvesting Machines	رقبشات مبيدات موتورات رش كبيرة Big Sprayer Motors		
Tour Sinai	3	50	50	-	100	300	25	-	15	10	553	طور سيناء	
Abou Znema	-	-	-	-	-	1	-	-	-	-	1	أبو زنيمة	
Sant Katreen	-	1	-	-	-	2	-	-	-	-	3	سانت كاترين	
Ras Sidr	1	27	14	-	16	86	5	-	-	2	151	رأس سدر	
Wadi Feran	-	-	3	-	14	83	-	-	-	-	100	وادي فيران	
Sharm Elsheikh	-	-	-	-	74	57	-	-	-	-	131	شرم الشيخ	
Dahab	-	-	-	-	8	7	-	-	-	-	15	دهب	
Noubah	4	-	5	-	12	17	4	-	-	-	42	نوبيح	
Abou Redes	-	-	-	-	-	1	-	-	-	-	1	أبو رديس	
Total	8	78	72	-	224	554	34	-	15	12	997	الإجمالي	

Publisher: Economic Affairs Sector.

الناشر: قطاع الشؤون الاقتصادية.

جدول (٢٠٢) عدد الآلات والمعدات الزراعية العاملة بمنطقة التوبارية عام ٢٠٢٢

Table (202) Numbers of Working Agricultural Machines & Equipment In Noubaria Zone, 2022

Districts & Locations	Type of Machine or Equipment										المراكز والجهات	
	أخرى Others	معدات ثقيلة إستصلاح الأراضي Heavy Equipment for Land Reclamation	محاريث Ploughs	شتالات Transplanters	رشاشات مبيدات Pesticides Sprayers		عراقات Cultivators	سطرات Seed Drill	بذرات Seed Planters	حاصدات Harvesting Machines		جملة الآلات والمعدات Total Machines & Equipment
				موتورات رش كبيرة Big Sprayer Motors	ظهرية Knapsack Sprayer							
Banger Elswker	18	60	411	-	125	994	127	73	80	168	2056	بنجر السكر
Elmahda &Marut	20	43	587	-	100	750	72	63	75	113	1823	النهضة ومربوط غرب النوبارية
West Noubaria	35	131	873	-	194	900	240	139	80	181	2773	البيستان
Elbostan	12	40	655	-	160	870	59	115	70	93	2074	البيستان
South Tahrer	37	68	1415	-	270	1480	200	140	75	128	3813	جنوب التحرير
Total	122	342	3941	-	849	4994	698	530	380	683	12539	الإجمالي

Publisher: Economic Affairs Sector.

الناشر: قطاع الشؤون الاقتصادية.

Applied Definitions and Concepts

- ❖ **Agricultural machine:** is the manual or mechanical equipment used by farmer to accomplish agricultural operations. That include:-
 - **Mechanical Machine:** Machine that are run by power rather than human, animal or wind power. It include :Tractors, irrigation pumps, Threshing machines, Harvesting machines, Seeds planters, Seed drill, cultivators, motor driven sprayers, transplanters, ploughs , combines.
 - **Manual Machine:** Machine that are run by human, animal or wind power.
- ❖ **Big Sprayer Motores:** Sprayers with big capacity working by motors and usually carried on cars or equiped with wheels and draged by cars or tractors.
- ❖ **Knapsack Sprayers:** Sprayers carried by farmers on their backs whether they have motors or not.
- ❖ **Stationary Irrigation Pumps:** Machines with big power which are located within special buildings.
- ❖ **Mobile Irrigation Pumps:** Machines with small power which are movable from place to place.
- Data Sources: Agriculture Directorates in The Governorates.

CONTENTS

TABLE	SUBJECT	PAGE
1	<p>- Applied Definitions and Concepts.</p> <p style="text-align: center;">Chapter (1)</p> <p style="text-align: center;">Total Numbers of Agricultural Tractors and Equipment</p> <p>Numbers of Agricultural Tractors and Equipment in The Governorates.</p>	1
2 – 30	<p style="text-align: center;">Chapter (2)</p> <p style="text-align: center;">Agricultural Tractors (Types – Powers)</p> <p style="text-align: center;">Section (1)</p> <p style="text-align: center;">Agricultural Tractors (Types)</p>	2 - 31
31 - 59	<p style="text-align: center;">Section (2)</p> <p style="text-align: center;">Agricultural Tractors (Powers)</p>	32 - 62
60 - 88	<p style="text-align: center;">Chapter (3)</p> <p style="text-align: center;">Irrigation Pumps</p> <p style="text-align: center;">(Types – Powers)</p> <p style="text-align: center;">Section (1)</p> <p style="text-align: center;">Irrigation Pumps (Types)</p>	63 - 93
89 - 117	<p style="text-align: center;">Section (2)</p> <p style="text-align: center;">Stationary and Portable (mobile) Irrigation Pumps (Powers)</p>	94 - 125
118 - 145	<p style="text-align: center;">Chapter (4)</p> <p style="text-align: center;">Threshing Machines (Types – Sizes)</p> <p style="text-align: center;">Section (1)</p> <p style="text-align: center;">Threshing Machines (Types)</p>	126 - 154
146 - 173	<p style="text-align: center;">Section (2)</p> <p style="text-align: center;">Threshing Machines (Sizes)</p>	155 - 184
174 - 202	<p style="text-align: center;">Chapter (5)</p> <p style="text-align: center;">Other Agricultural Machines & Equipment</p>	185 - 214

Foreword

Agricultural Mechanization is one of the main activities of the agricultural sector, Its diversity and expansion are reflected in the development of agricultural techniques, in addition to the shift from the use of animal and manual labor in agricultural operation to reliance on mechanical agricultural machinery, which reduce costs and save time and efforts.

The main objective of the agricultural mechanization is to improve the efficiency of agricultural work, by providing modern machineries in all fields of agricultural production, to increase and improve the quality of agricultural production and reduce loses.

The statistical data are the reliable tool for portraying the current situation and predicting the values of economic variables in the future. It is important to provide a solid agricultural statistical database, which can depicting the actual situation of the agricultural mechanization, so that, researcher, policy and decision makers can benefit not only in increasing agricultural production, but also for preparing feasibility studies for local production of agricultural equipment, planning for commercial movement, and import activities by studying the expected demand on different types of agricultural machinery in the coming years,

The Economic Affairs Sector at The Ministry of Agriculture and land Reclamation is publishing The Agricultural Tractors and Equipment Bulletin 2022, which includes the important statistics on the number of agricultural Tractors and equipments, their types and classification according to types and capacities distributed at governorates and districts level.

May Allah grant your success.

Head of

Economic Affairs Sector

(Prof. Dr. \Ali Abd El Mohsen)

Arab Republic of Egypt
Ministry of Agriculture and Land Reclamation
Economic Affairs Sector



Bulletin

Agricultural Tractors and Equipment,

2022

