




جمهورية مصر العربية
وزارة الزراعة وإستصلاح الأراضى
قطاع الشؤون الاقتصادية

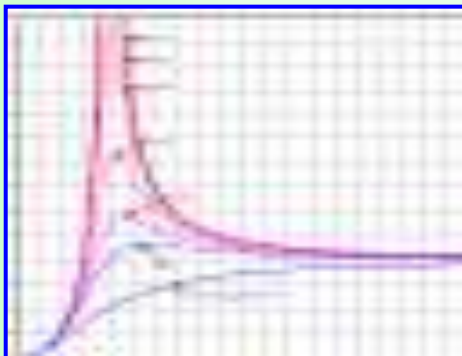
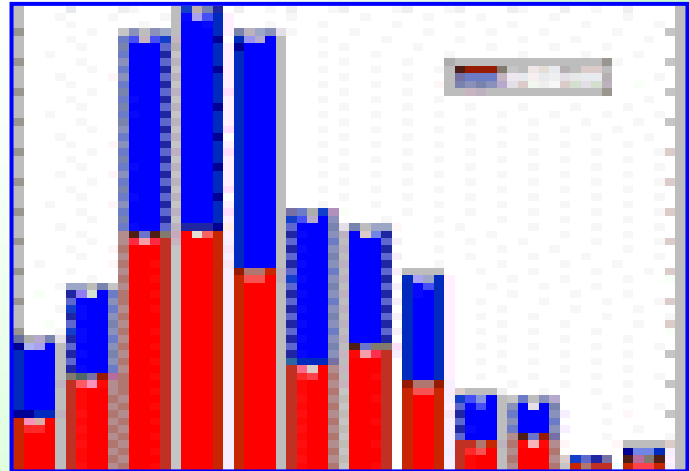

نشرة

إحصاءات الأسعار الزراعية



الجزء الأول
(المحاصيل الحقلية والخضر الشتوية)

٢٠٢٣/٢٠٢٢



مقدمة

تؤدى الأسعار المزرعية دوراً هاماً فى الحياة الإقتصادية والإجتماعية للمزارع باعتبارها من المتغيرات الهامة التى تؤثر بشكل مباشر على دخول المزارعين ومستوى معيشتهم.

وتعتبر الأسعار المزرعية الموجه الأساسى لإستخدام الموارد الزراعية لذا تحظى هذه المتغيرات بأهمية خاصة لدى واضعى السياسة ومتخذى القرار والدارسين والباحثين .

ويسر قطاع الشؤون الإقتصادية بوزارة الزراعة وإستصلاح الأراضى أن يقدم هذه النشرة متضمنة " الأسعار المزرعية والمتداولة للمحاصيل الحقلية والخضر الشتوية وكذا المنتجات الثانوية للمحاصيل للسنة الزراعية ٢٠٢٢/٢٠٢٣ على مستوى محافظات الجمهورية.

ونأمل أن تحقق هذه النشرة الأهداف المرجوة منها.

رئيس

قطاع الشؤون الإقتصادية

(أ. د. على عبد المحسن)

قام بالإشراف على النشرة

الإشراف العام

السيد الأستاذ الدكتور / علي عبد المحسن

رئيس قطاع الشؤون الاقتصادية

السيد المهندس / محمود راضي محمود

مدير عام الإدارة العامة

للإحصاءات الزراعية

السيد الأستاذ الدكتور / أشرف الضالع

رئيس الإدارة المركزية

للاقتصاد الزراعي

قام بالإعداد

المهندسة / إلهام أحمد حسن

المهندسة / عفاف عبد المعبود لطفي عبد الرازق

الأستاذة / سحر فتحي

الأستاذة / إيناس إبراهيم السيد

د / نانيس أحمد خليل

المحتويات

رقم الصفحة	الموضوع	جدول
	<u>الباب الأول</u>	
	متوسط الأسعار المزرعية لأهم المحاصيل الحقلية والنباتات الطبية والعطرية وحاصلات الخضر الشتوية ٢٠٢٣/٢٠٢٢	
	<u>الفصل الأول</u>	
	متوسط الأسعار المزرعية لأهم المحاصيل الحقلية الشتوية	
٣	القمح والشعير .	١
٤	الفاصوليا والعدس .	٢
٥	الحمص والعدس .	٣
٦	البرسيم والبرسيم الحلب .	٤
٧	البصل الجاف والثوم .	٥
٨	البرسيم الاخضر .	٦
٩	الكتان البذرة .	٧
١٠	الكتان القش .	٨
	<u>الفصل الثاني</u>	
	متوسط الأسعار المزرعية لأهم النباتات الطبية والعطرية الشتوية	
١٢	الكمون والكرامية .	٩
١٣	الكسبرة الجافة واليانسون .	١٠
١٤	النعناع الأخضر والبردقوش .	١١
١٥	الشمر وشيح البابونج .	١٢
	<u>الفصل الثالث</u>	
	متوسط الأسعار المزرعية لأهم حاصلات الخضر الشتوية	
١٧	الطماطم والبسلة الخضراء .	١٣
١٨	البطاطس والكوسة .	١٤
١٩	الفاصوليا الخضراء والبادنجان .	١٥

تابع المحتويات

رقم الصفحة	الموضوع	جدول
٢٠	الكرنب والقنبيط .	١٦
٢١	السبانخ والفراولة .	١٧
٢٢	الكنتالوب والخرشوف.	١٨
٢٣	الجزر واللفت .	١٩
٢٤	الفلفل والملوخية.	٢٠
٢٥	الخيار.	٢١
<u>الباب الثاني</u>		
المتوسط الشهري لأسعار المتداولة لأهم المحاصيل الحقلية والنباتات الطبية والعطرية وحاصلات الخضراوات ٢٠٢٣		
<u>الفصل الأول</u>		
المتوسط الشهري لأسعار المتداولة لأهم المحاصيل الحقلية		
٢٨	القمح والشعير	٢٢
٢٩	الفول البلدي والتمرس .	٢٣
٣٠	الحمص والحلبة.	٢٤
٣١	العدس والبصل الجاف .	٢٥
٣٢	الثوم.	٢٦
<u>الفصل الثاني</u>		
المتوسط الشهري لأسعار المتداولة لأهم النباتات الطبية والعطرية		
٣٤	الكمون والكرامية.	٢٧
٣٥	اليانسون والكسبرة الجافة.	٢٨
<u>الفصل الثالث</u>		
المتوسط الشهري لأسعار المتداولة لأهم حاصلات الخضراوات		
٣٧	الطماطم والبسلة الخضراء .	٢٩
٣٨	البطاطس والكوسة .	٣٠
٣٩	الفاصوليا الخضراء والباذنجان.	٣١

تابع المحتويات

رقم الصفحة	الموضوع	جدول
٤٠	الجزر واللفت .	٣٢
٤١	الخيار والفراولة .	٣٣
٤٢	الكتنالوب والسبانخ.	٣٤
٤٣	الفلفل والملوخية.	٣٥
٤٤	الكرنب والقنبيط .	٣٦
٤٥	الخس والخرشوف.	٣٧
<u>الباب الثالث</u>		
الإنتاج وإنتاجية الفدان ومتوسط الأسعار المزرعية للمنتجات الثانوية الشتوية ٢٠٢٢/٢٠٢٣		
٤٧	تبين القمح.	٣٨
٤٨	تبين الشعير.	٣٩
٤٩	تبين الفول البلدي.	٤٠
٥٠	تبين الحمص.	٤١
٥١	تبين العدس.	٤٢
٥٢	تبين البرسيم.	٤٣
٥٣	تبين الحلبة.	٤٤
٥٤	حطب الترمس.	٤٥
٥٥	عرش بنجر السكر.	٤٦

الباب الأول
متوسط الأسعار المزرعية لأهم المحاصيل الحقلية
والنباتات الطبية والعطرية وحاصلات الخضار الشتوية
٢٠٢٣ // ٢٠٢٢

Chapter (1)

Average Farm-Gate Prices of Major winter
Field Crops, Medical, Aromatic plants and
Vegetable Crops, 2022/2023

الفصل الأول
متوسط الأسعار المزرعية
لأهم المحاصيل الحقلية الشتوية

Section (1)

**Average Farm-Gate Prices of Major
winter Field Crops**

Table (1)

Average Farm-Gate Price of
Wheat and Barley Crops, 2022/2023

جدول (١)

متوسط السعر المزرعى لمحاصيل

القمح والشعير ٢٠٢٣/٢٠٢٢

Crop Governorates	الشعير Barley (جنيه / أردب) (L.E.\Ardab)	القمح Wheat (جنيه / أردب) (L.E.\Ardab)	المحصول المحافظات
	Alexandria	1496	1500
Behera	1538	1500	البحيرة
Gharbia	1554	1500	الغربية
Kafr-El Sheikh	1547	1500	كفر الشيخ
Dakahlia	1531	1500	الدقهلية
Damietta	1550	1500	دمياط
Sharkia	1488	1500	الشرقية
Ismailia	1509	1500	الإسماعيلية
Port Said	1506	1500	بور سعيد
Suez	1526	1500	السويس
Menoufia	1543	1500	المنوفية
Qalyoubia	1560	1500	القليوبية
Cairo	-	1500	القاهرة
Average of Lower Egypt	1501	1500	متوسط الوجه البحرى
Giza	1523	1500	الجيزة
Beni Suef	1557	1500	بنى سويف
Fayoum	1494	1500	الفيوم
Menia	1528	1500	المنيا
Average of Middle Egypt	1501	1500	متوسط مصر الوسطى
Assuit	1499	1500	أسيوط
Suhag	1515	1500	سوهاج
Qena	1520	1500	قنا
Luxor	1518	1500	الأقصر
Aswan	1503	1500	أسوان
Average of Upper Egypt	1506	1500	متوسط مصر العليا
Average of inside the valley	1502	1500	متوسط داخل الوادى
New Valley	1490	1500	الوادى الجديد
Matruh	1512	1500	مطروح
South Sinai	1540	1500	جنوب سيناء
Noubaria	1535	1500	النوبارية
Average of outside the valley	1492	1500	متوسط خارج الوادى
General average	1497	1500	المتوسط العام

Publisher : Economic Affairs Sector.

الناشر : قطاع الشؤون الاقتصادية.

Table (2)

Average Farm-Gate Price of
Broad Beans and Clover Seed Crops, 2022/2023

جدول (٢)

متوسط السعر المزرعى لمحاصيل

الفاول البلدى والبرسيم الحب ٢٠٢٣/٢٠٢٢

Governorates	Crop	البرسيم الحب Clover Seed (جنيه / أردب) (L.E.\Ardab)	الفاول البلدى Broad Beans (جنيه / أردب) (L.E.\Ardab)	المحصول
				المحافظات
Alexandria	-	3930	الإسكندرية	
Behera	7063	3925	البحيرة	
Gharbia	7059	3935	الغربية	
Kafr-El Sheikh	-	3930	كفر الشيخ	
Dakahlia	7059	3930	الدقهلية	
Damietta	-	3930	دمياط	
Sharkia	7059	3930	الشرقية	
Ismailia	-	3939	الإسماعيلية	
Suez	-	3935	السويس	
Menoufia	7059	3939	المنوفية	
Qalyoubia	-	3942	القليوبية	
Average of Lower Egypt	7059	3929	متوسط الوجه البحرى	
Giza	-	3930	الجيزة	
Beni Suef	7063	3935	بنى سويف	
Fayoum	7059	3935	الفيوم	
Menia	7063	3930	المنيا	
Average of Middle Egypt	7061	3931	متوسط مصر الوسطى	
Assuit	7063	3930	أسيوط	
Suhag	7059	3930	سوهاج	
Qena	-	3935	قنا	
Luxor	-	3935	الأقصر	
Aswan	-	3930	أسوان	
Average of Upper Egypt	7060	3930	متوسط مصر العليا	
Average of inside the valley	7060	3929	متوسط داخل الوادى	
New Valley	7065	3930	الوادى الجديد	
Matruh	-	3930	مطروح	
North Sinai	-	3939	شمال سيناء	
South Sinai	-	3935	جنوب سيناء	
Noubaria	-	3925	النوبارية	
Average of outside the valley	7065	3926	متوسط خارج الوادى	
General average	7060	3928	المتوسط العام	

Publisher : Economic Affairs Sector.

الناشر : قطاع الشؤون الاقتصادية.

Table (3)
Average Farm-Gate Price of
Fenugreek and Lentil Crops, 2022/2023

جدول (٣)
متوسط السعر المزرعى لمحاصيل
الحلبة والعدس ٢٠٢٣/٢٠٢٢

Governorates	Crop	العدس Lentil (جنيه / أردب) (L.E.\Ardab)	الحلبة Fenugreek (جنيه / أردب) (L.E.\Ardab)	المحصول
				المحافظات
Dakahlia		4762	-	الدقهلية
Damietta		4766	-	دمياط
Sharkia		4769	3894	الشرقية
Ismailia		-	3891	الإسماعيلية
Average of Lower Egypt		4762	3891	متوسط الوجه البحرى
Beni Suef		-	3891	بنى سويف
Menia		-	3887	المنيا
Average of Middle Egypt		-	3888	متوسط مصر الوسطى
Assuit		4766	3882	أسيوط
Suhag		-	3887	سوهاج
Qena		4771	3887	قنا
Luxor		4771	3887	الأقصر
Aswan		-	3891	أسوان
Average of Upper Egypt		4766	3884	متوسط مصر العليا
Average of inside the valley		4763	3885	متوسط داخل الوادى
New Valley		-	3887	الوادى الجديد
Average of outside the valley		-	3887	متوسط خارج الوادى
General average		4763	3885	المتوسط العام

Publisher : Economic Affairs Sector.

الناشر : قطاع الشؤون الاقتصادية.

Table (4)

**Average Farm-Gate Price of
Lupine and Chickpeas Crops, 2022/2023**

جدول (٤)

متوسط السعر المزرعى لمحاصيل
الترمس والحمص ٢٠٢٣/٢٠٢٢

Governorates	Crop	الحمص Chickpeas (جنيه / أردب) (L.E.\Ardab)	الترمس Lupine (جنيه / أردب) (L.E.\Ardab)	المحصول
				المحافظات
Sharkia		-	3934	الشرقية
Ismailia		-	3936	الإسماعيلية
Average of Lower Egypt		-	3934	متوسط الوجه البحرى
Beni Suef		5936	-	بنى سويف
Menia		5931	-	المنيا
Average of Middle Egypt		5932	-	متوسط مصر الوسطى
Assuit		5936	3931	أسيوط
Suhag		-	3931	سوهاج
Qena		5943	3936	قنا
Luxor		5940	-	الأقصر
Average of Upper Egypt		5937	3931	متوسط مصر العليا
Average of inside the valley		5932	3931	متوسط داخل الوادى
New Valley		-	3934	الوادى الجديد
Average of outside the valley		-	3934	متوسط خارج الوادى
General average		5932	3931	المتوسط العام

Publisher : Economic Affairs Sector.

الناشر : قطاع الشؤون الاقتصادية.

Table (5)
Average Farm-Gate Price of
Dry Onion and Garlic Crops, 2022/2023

جدول (٥)
متوسط السعر المزرعى لمحاصيل
البصل الجاف والثوم ٢٠٢٣/٢٠٢٢

Crop Governorates	الثوم Garlic (جنيه / طن) (L.E.\ Ton)	البصل الجاف Dry Onion (جنيه / طن) (L.E.\ Ton)	المحصول المحافظات
	Alexandria	20650	15416
Behera	20610	15407	البحيرة
Gharbia	20650	15707	الغربية
Kafr-El Sheikh	20700	15412	كفر الشيخ
Dakahlia	20610	15402	الدقهلية
Damietta	20650	15412	دمياط
Sharkia	20610	15402	الشرقية
Ismailia	20650	15416	الإسماعيلية
Port Said	-	15416	بور سعيد
Suez	20650	15415	السويس
Menoufia	20650	15412	المنوفية
Qalyoubia	20680	15402	القليوبية
Cairo	-	15420	القاهرة
Average of Lower Egypt	20623	15502	متوسط الوجه البحرى
Giza	20610	15402	الجيزة
Beni Suef	20560	15402	بنى سويف
Fayoum	20610	15402	الفيوم
Menia	20560	15402	المنيا
Average of Middle Egypt	20570	15402	متوسط مصر الوسطى
Assuit	20610	15402	أسيوط
Suhag	20650	15402	سوهاج
Qena	20650	15411	قنا
Luxor	20650	15412	الأقصر
Aswan	20610	15412	أسوان
Average of Upper Egypt	20619	15403	متوسط مصر العليا
Average of inside the valley	20583	15461	متوسط داخل الوادى
New Valley	-	15412	الوادى الجديد
Matruh	20650	15416	مطروح
North Sinai	-	15420	شمال سيناء
South Sinai	20700	15412	جنوب سيناء
Noubaria	20610	15402	النوبارية
Average of outside the valley	20611	15405	متوسط خارج الوادى
General average	20586	15455	المتوسط العام

Table (6)

جدول (٦)

Average Farm-Gate Price of
Green Clover Crop, 2022/2023

متوسط السعر المزرعى لمحصول
البرسيم الاخضر ٢٠٢٣/٢٠٢٢

Crop Governorates	البرسيم الاخضر Green Clover		المحصول المحافظات
	(جنيه/حشة/قيراط) (L.E.\ Solitude\Qeratte)	(جنيه/حشة/فدان) (L.E.\ Solitude\ Fedden)	
Alexandria	333	7995	الإسكندرية
Behera	330	7914	البحيرة
Gharbia	331	7934	الغربية
Kafr-El Sheikh	330	7918	كفر الشيخ
Dakahlia	331	7938	الدقهلية
Damietta	332	7963	دمياط
Sharkia	330	7923	الشرقية
Ismailia	332	7979	الإسماعيلية
Port Said	333	7986	بور سعيد
Suez	333	7997	السويس
Menoufia	330	7927	المنوفية
Qalyoubia	332	7966	القليوبية
Cairo	333	8000	القاهرة
Average of Lower Egypt	332	7929	متوسط الوجه البحرى
Giza	332	7975	الجيزة
Beni Suef	331	7947	بنى سويف
Fayoum	331	7954	الفيوم
Menia	332	7959	المنيا
Average of Middle Egypt	331	7955	متوسط مصر الوسطى
Assuit	331	7950	أسيوط
Suhag	330	7930	سوهاج
Qena	332	7970	قنا
Luxor	333	7990	الأقصر
Aswan	333	7993	أسوان
Average of Upper Egypt	331	7943	متوسط مصر العليا
Average of inside the valley	333	7935	متوسط داخل الوادى
New Valley	333	7982	الوادى الجديد
Noubaria	331	7943	النوبارية
Average of outside the valley	331	7949	متوسط خارج الوادى
General average	331	7936	المتوسط العام

Publisher : Economic Affairs Sector.

الناشر : قطاع الشؤون الاقتصادية.

Table (7)

Average Farm-Gate Price of
Seed Flax Crop , 2022/2023

جدول (٧)

متوسط السعر المزرعى لمحصول
الكتان البذرة ٢٠٢٣/٢٠٢٢

Governorates	الكتان بذرة Seed Flax		المحصول المحافظات
	(جنيه / طن) (L.E.\ Ton)	(جنيه / أردب) (L.E.\ Ardab)	
Behera	24731	3016	البحيرة
Gharbia	24731	3016	الغربية
Kafr-El Sheikh	24731	3016	كفر الشيخ
Dakahlia	24731	3016	الدقهلية
Damietta	24764	3020	دمياط
Sharkia	24764	3020	الشرقية
Menoufia	24789	3023	المنوفية
Qalyoubia	24805	3025	القليوبية
Average of Lower Egypt	24739	3017	متوسط الوجه البحرى
Average of inside the valley	24739	3017	متوسط داخل الوادى
Noubaria	24789	3023	النوبارية
Average of outside the valley	24789	3023	متوسط خارج الوادى
General average	24739	3017	المتوسط العام

Publisher : Economic Affairs Sector.

الناشر : قطاع الشؤون الاقتصادية.

Table (8)

**Average Farm-Gate Price of
Fiber Flax Crop , 2022/2023**

جدول (٨)

متوسط السعر المزرعى لمحصول
الكتان القش ٢٠٢٣/٢٠٢٢

Governorates	Crop	المحصول
	الكتان قش Fiber Flax (جنيه / طن) (L.E.\ Ton)	المحافظات
Behera	49990	البحيرة
Gharbia	49990	الغربية
Kafr-El Sheikh	49990	كفر الشيخ
Dakahlia	49990	الدقهلية
Damietta	49994	دمياط
Sharkia	49995	الشرقية
Menoufia	49998	المنوفية
Qalyoubia	50000	القليوبية
Average of Lower Egypt	49991	متوسط الوجه البحرى
Average of inside the valley	49991	متوسط داخل الوادى
Noubaria	49995	النوبارية
Average of outside the valley	49995	متوسط خارج الوادى
General average	49995	المتوسط العام

الفصل الثاني
متوسط الأسعار المزرعية
لأهم النباتات الطبية والعطرية الشتوية

Section (2)

**Average Farm-Gate Prices of Major
winter Medical & Aromatic Plants**

Table (9)
Average Farm-Gate Price of
Cumin and Caraway Plants, 2022/2023

جدول (٩)
متوسط السعر المزرعى لنباتات
الكمون والكراوية ٢٠٢٣/٢٠٢٢

Crop Governorates	الكراوية Caraway (جنيه / طن) (L.E.\ Ton)	الكمون Cumin (جنيه / طن) (L.E.\ Ton)	المحصول المحافظات
	Alexandria	39997	-
Behera	39990	130195	البحيرة
Gharbia	40000	130191	الغربية
Kafr-El Sheikh	39990	-	كفر الشيخ
Dakahlia	39994	-	الدقهلية
Damietta	-	130198	دمياط
Ismailia	39997	-	الإسماعيلية
Menoufia	39994	130200	المنوفية
Qalyoubia	39997	-	القليوبية
Average of Lower Egypt	39990	130193	متوسط الوجه البحرى
Beni Suef	39994	-	بنى سويف
Fayoum	39990	-	الفيوم
Menia	39990	130191	المنيا
Average of Middle Egypt	39990	130191	متوسط مصر الوسطى
Assuit	39990	130198	أسيوط
Aswan	40000	130198	أسوان
Average of Upper Egypt	39990	130198	متوسط مصر العليا
Average of inside the valley	39990	130192	متوسط داخل الوادى
New Valley	39997	-	الوادى الجديد
Noubaria	39994	-	النوبارية
Average of outside the valley	39994	-	متوسط خارج الوادى
General average	39990	130192	المتوسط العام

Table (10)

جدول (١٠)

Average Farm-Gate Price of

متوسط السعر المزرعى لنباتات

Dry Coriander and Aniseed Plants, 2022/2023

الكسبرة الجافة واليانسون ٢٠٢٣/٢٠٢٢

Governorates	Crop	اليانسون Aniseed (جنيه / طن) (L.E.\ Ton)	الكسبرة الجافة D ry Coriander (جنيه / طن) (L.E.\ Ton)	المحصول
				المحافظات
Behera		68077	42437	البحيرة
Average of Lower Egypt		68077	42437	متوسط الوجه البحرى
Beni Suef		68080	42433	بنى سويف
Menia		68073	42433	المنيا
Average of Middle Egypt		68073	42433	متوسط مصر الوسطى
Assuit		68073	-	أسيوط
Average of Upper Egypt		68073	-	متوسط مصر العليا
Average of inside the valley		68073	42434	متوسط داخل الوادى
New Valley		-	42440	الوادى الجديد
Noubaria		-	42437	النوبارية
Average of outside the valley		-	42437	متوسط خارج الوادى
General average		68073	42434	المتوسط العام

Publisher : Economic Affairs Sector.

الناشر : قطاع الشؤون الاقتصادية.

Table (11)

Average Farm-Gate Price of
Green Mint and Bardacoch Plants, 2022/2023

جدول (١١)

متوسط السعر المزرعى لنباتات

النعناع الأخضر والبردقوش ٢٠٢٣/٢٠٢٢

Governorates	Crop	البردقوش Bardacoch (جنيه / طن) (L.E.\ Ton)	نعناع أخضر Green Mint (جنيه / طن) (L.E.\ Ton)	المحصول
				المحافظات
Behera	-	-	5993	البحيرة
Qalyoubia	-	-	5997	القليوبية
Cairo	-	-	6000	القاهرة
Average of Lower Egypt	-	-	5993	متوسط الوجه البحرى
Giza	37740	-	-	الجيزة
Beni Suef	-	-	5993	بنى سويف
Fayoum	37736	-	5997	الفيوم
Menia	37736	-	5997	المنيا
Average of Middle Egypt	37736	-	5994	متوسط مصر الوسطى
Aswan	-	-	5993	أسوان
Average of Upper Egypt	-	-	5993	متوسط مصر العليا
Average of inside the valley	37736	-	5994	متوسط داخل الوادى
New Valley	37740	-	5993	الوادى الجديد
Noubaria	-	-	5997	النوبارية
Average of outside the valley	37740	-	5994	متوسط خارج الوادى
General average	37736	-	5994	المتوسط العام

Table (12)

جدول (١٢)

Average Farm-Gate Price of

متوسط السعر المزرعى لنباتات

Fennel and Wormwood Plants, 2022/2023

الشمر و شيح البابونج ٢٠٢٣/٢٠٢٢

Governorates	Crop	الشمير Fennel	المحصول
	شيخ البابونج Wormwood (جنيه / طن) (L.E.\ Ton)	(جنيه / طن) (L.E.\ Ton)	المحافظات
Gharbia	40000	-	الغربية
Average of Lower Egypt	40000	-	متوسط الوجه البحرى
Beni Suef	39992	-	بنى سويف
Fayoum	39992	93324	الفيوم
Menia	-	93328	المنيا
Average of Middle Egypt	39992	93324	متوسط مصر الوسطى
Assuit	39995	93324	أسيوط
Qena	-	93324	قنا
Aswan	-	93330	أسوان
Average of Upper Egypt	39995	93324	متوسط مصر العليا
Average of inside the valley	39992	93324	متوسط داخل الوادى
New Valley	39995	93328	الوادى الجديد
Average of outside the valley	39995	93328	متوسط خارج الوادى
General average	39992	93324	المتوسط العام

Publisher : Economic Affairs Sector.

الناشر : قطاع الشؤون الاقتصادية.

الفصل الثالث
متوسط الأسعار المزرعية
لأهم حاصلات الخضار الشتوية

Section (3)

Average Farm-Gate Prices of Major
winter Vegetable Crops

Table (13)

جدول (١٣)

Average Farm-Gate Price of

متوسط السعر المزرعى لحاصلات

Tomato and Green Peas Crops, 2022/2023

الطماطم والبسلة الخضراء ٢٠٢٣/٢٠٢٢

Crop Governorates	البسلة الخضراء Green Peas (جنيه / طن) (L.E.\ Ton)	الطماطم Tomato (جنيه / طن) (L.E.\ Ton)	المحصول المحافظات
	Alexandria	14030	6579
Behera	14026	6574	البحيرة
Gharbia	14030	6586	الغربية
Kafr-El Sheikh	14026	6574	كفر الشيخ
Dakahlia	14026	6579	الدقهلية
Damietta	14034	6579	دمياط
Sharkia	14030	6574	الشرقية
Ismailia	14026	6574	الإسماعيلية
Port Said	14037	6586	بور سعيد
Suez	14037	6579	السويس
Menoufia	14030	6583	المنوفية
Qalyoubia	14030	6583	القليوبية
Cairo	-	6586	القاهرة
Average of Lower Egypt	14027	6575	متوسط الوجه البحرى
Giza	14026	6574	الجيزة
Beni Suef	14030	6574	بنى سويف
Fayoum	-	6574	الفيوم
Menia	14030	6574	المنيا
Average of Middle Egypt	14027	6574	متوسط مصر الوسطى
Assuit	14037	6574	أسيوط
Suhag	14037	6574	سوهاج
Qena	-	6579	قنا
Luxor	-	6574	الأقصر
Aswan	14037	6583	أسوان
Average of Upper Egypt	14037	6574	متوسط مصر العليا
Average of inside the valley	14027	6574	متوسط داخل الوادى
New Valley	14034	6583	الوادى الجديد
Matruh	14034	6579	مطروح
North Sinai	-	6583	شمال سيناء
South Sinai	14040	6586	جنوب سيناء
Noubaria	14026	6574	النوبارية
Average of outside the valley	14026	6575	متوسط خارج الوادى
General average	14027	6574	المتوسط العام

Table (14)

Average Farm-Gate Price of
Potatos and Squash Crops, 2022/2023

جدول (١٤)

متوسط السعر المزرعى لحاصلات
البطاطس والكوسة ٢٠٢٢/٢٠٢٣

Crop Governorates	الكوسة Squash (جنيه / طن) (L.E.\ Ton)	البطاطس Potatos (جنيه / طن) (L.E.\ Ton)	المحصول المحافظات
	Alexandria	8653	8021
Behera	8650	8013	البحيرة
Gharbia	8660	8032	الغربية
Kafr-El Sheikh	8653	8050	كفر الشيخ
Dakahlia	8657	8015	الدقهلية
Damietta	8657	8030	دمياط
Sharkia	8650	8037	الشرقية
Ismailia	8650	8026	الإسماعيلية
Port Said	8660	8055	بور سعيد
Suez	8657	-	السويس
Menoufia	8660	8029	المنوفية
Qalyoubia	8653	8041	القليوبية
Cairo	8657	8052	القاهرة
Average of Lower Egypt	8651	8021	متوسط الوجه البحرى
Giza	8650	8024	الجيزة
Beni Suef	-	8028	بنى سويف
Fayoum	8653	-	الفيوم
Menia	8653	8017	المنيا
Average of Middle Egypt	8651	8021	متوسط مصر الوسطى
Assuit	8660	8045	أسيوط
Suhag	8653	8035	سوهاج
Qena	8660	8060	قنا
Luxor	8653	-	الأقصر
Aswan	8657	8048	أسوان
Average of Upper Egypt	8654	8038	متوسط مصر العليا
Average of inside the valley	8651	8021	متوسط داخل الوادى
New Valley	8660	8008	الوادى الجديد
Matruh	8653	8043	مطروح
North Sinai	8657	-	شمال سيناء
South Sinai	8660	8057	جنوب سيناء
Noubaria	8650	8011	النوبارية
Average of outside the valley	8651	8010	متوسط خارج الوادى
General average	8651	8017	المتوسط العام

Table (15)

جدول (١٥)

Average Farm-Gate Price of

متوسط السعر المزرعى لحاصلات

Green Beans and Eggplant Crops, 2022/2023

الفاصوليا الخضراء والباذنجان ٢٠٢٣/٢٠٢٢

Crop Governorates	الباذنجان Eggplant (جنيه / طن) (L.E.\ Ton)	الفاصوليا الخضراء Green Beans (جنيه / طن) (L.E.\ Ton)	المحصول المحافظات
	Alexandria	6959	13749
Behera	6949	-	البحيرة
Gharbia	6986	13749	الغربية
Kafr-El Sheikh	6974	-	كفر الشيخ
Dakahlia	6967	13757	الدقهلية
Damietta	6991	-	دمياط
Sharkia	6946	13749	الشرقية
Ismailia	6951	13746	الإسماعيلية
Port Said	7000	13757	بور سعيد
Suez	6983	13760	السويس
Menoufia	6976	13753	المنوفية
Qalyoubia	6984	13753	القليوبية
Cairo	6989	-	القاهرة
Average of Lower Egypt	6949	13747	متوسط الوجه البحرى
Giza	6955	13746	الجيزة
Beni Suef	6970	13749	بنى سويف
Fayoum	6978	13757	الفيوم
Menia	6953	13749	المنيا
Average of Middle Egypt	6956	13747	متوسط مصر الوسطى
Assuit	6965	13757	أسيوط
Suhag	6982	-	سوهاج
Qena	6963	13757	قنا
Luxor	6957	13757	الأقصر
Aswan	6980	13753	أسوان
Average of Upper Egypt	6962	13755	متوسط مصر العليا
Average of inside the valley	6951	13747	متوسط داخل الوادى
New Valley	6993	13757	الوادى الجديد
Matruh	6972	13757	مطروح
North Sinai	6998	-	شمال سيناء
South Sinai	6996	-	جنوب سيناء
Noubaria	6961	13746	النوبارية
Average of outside the valley	6964	13746	متوسط خارج الوادى
General average	6951	13747	المتوسط العام

Table (16)

Average Farm-Gate Price of
Cabbage and Cauliflower Crops, 2022/2023

جدول (١٦)

متوسط السعر المزرعى لحاصلات
الكرنب والقنبيط ٢٠٢٣/٢٠٢٢

Governorates	Crop	القنبيط Cauliflower (جنيه / طن) (L.E.\ Ton)	الكرنب Cabbage (جنيه / طن) (L.E.\ Ton)	المحصول
				المحافظات
Alexandria		4719	5220	الإسكندرية
Behera		4715	5220	البحيرة
Gharbia		4722	5220	الغربية
Kafr-El Sheikh		4719	5220	كفر الشيخ
Dakahlia		4725	5220	الدقهلية
Damietta		4722	5252	دمياط
Sharkia		4722	5220	الشرقية
Ismailia		4719	5220	الإسماعيلية
Port Said		-	5264	بور سعيد
Suez		4722	5240	السويس
Menoufia		4719	5220	المنوفية
Qalyoubia		4719	5220	القليوبية
Cairo		4725	5264	القاهرة
Average of Lower Egypt		4718	5220	متوسط الوجه البحرى
Giza		4715	5220	الجيزة
Beni Suef		-	5240	بنى سويف
Fayoum		4719	5220	الفيوم
Menia		4719	5240	المنيا
Average of Middle Egypt		4716	5221	متوسط مصر الوسطى
Assuit		4719	5240	أسيوط
Suhag		4719	5240	سوهاج
Qena		4725	5240	قنا
Luxor		4725	5240	الأقصر
Aswan		-	5240	أسوان
Average of Upper Egypt		4719	5240	متوسط مصر العليا
Average of inside the valley		4717	5222	متوسط داخل الوادى
New Valley		4722	5240	الوادى الجديد
Matruh		4722	5240	مطروح
North Sinai		-	5252	شمال سيناء
South Sinai		4725	5264	جنوب سيناء
Noubaria		4715	5220	النوبارية
Average of outside the valley		4715	5222	متوسط خارج الوادى
General average		4716	5222	المتوسط العام

Table (17)

جدول (١٧)

Average Farm-Gate Price of Spinach and Strawberry Crops, 2022/2023

متوسط السعر المزرعى لحاصلات السبانخ والفراولة ٢٠٢٣/٢٠٢٢

Governorates	Crop	الفراولة Strawberry (جنيه / طن) (L.E.\ Ton)	السبانخ Spinach (جنيه / طن) (L.E.\ Ton)	المحصول
				المحافظات
Alexandria		-	7983	الإسكندرية
Behera		9749	7967	البحيرة
Gharbia		-	7987	الغربية
Kafr-El Sheikh		9767	7982	كفر الشيخ
Dakahlia		9765	7985	الدقهلية
Damietta		9770	7995	دمياط
Sharkia		5757	7979	الشرقية
Ismailia		9752	-	الإسماعيلية
Suez		-	7981	السويس
Menoufia		9760	7992	المنوفية
Qalyoubia		9755	7972	القليوبية
Average of Lower Egypt		9398	7974	متوسط الوجه البحرى
Giza		9763	7961	الجيزة
Fayoum		-	7969	الفيوم
Menia		-	7997	المنيا
Average of Middle Egypt		9763	7962	متوسط مصر الوسطى
Luxor		-	7990	الأقصر
Aswan		-	7975	أسوان
Average of Upper Egypt		-	7976	متوسط مصر العليا
Average of inside the valley		9404	7966	متوسط داخل الوادى
New Valley		-	7977	الوادى الجديد
South Sinai		-	8000	جنوب سيناء
Noubaria		9747	7965	النوبارية
Average of outside the valley		9747	7966	متوسط خارج الوادى
General average		9527	7966	المتوسط العام

Publisher : Economic Affairs Sector.

الناشر : قطاع الشؤون الاقتصادية.

Table (18)

Average Farm-Gate Price of
Cantaloupe and Artichoke Crops, 2022/2023

جدول (١٨)

متوسط السعر المزرعي لحاصلات
الكنتالوب والخرشوف ٢٠٢٣/٢٠٢٢

Governorates	Crop	الخرشوف Artichoke (جنيه / طن) (L.E.\ Ton)	الكنتالوب Cantaloupe (جنيه / طن) (L.E.\ Ton)	المحصول
				المحافظات
Alexandria		16577	-	الإسكندرية
Behera		16577	7232	البحيرة
Ismailia		-	7038	الإسماعيلية
Average of Lower Egypt		16577	7226	متوسط الوجه البحرى
Suhag		-	7240	سوهاج
Aswan		-	7230	أسوان
Average of Upper Egypt		-	7230	متوسط مصر العليا
Average of inside the valley		16577	7229	متوسط داخل الوادى
New Valley		-	7236	الوادى الجديد
Matruh		16580	-	مطروح
North Sinai		-	7234	شمال سيناء
Noubaria		16580	7228	النوبارية
Average of outside the valley		16580	7228	متوسط خارج الوادى
General average		16578	7228	المتوسط العام

Publisher : Economic Affairs Sector.

الناشر : قطاع الشؤون الاقتصادية.

Table (19)

Average Farm-Gate Price of
Carrot and Turnip Crops, 2022/2023

جدول (١٩)

متوسط السعر المزرعى لحاصلات

الجزر واللفت ٢٠٢٣/٢٠٢٢

Governorates	Crop	اللفت Turnip (جنيه / طن) (L.E.\ Ton)	الجزر Carrot (جنيه / طن) (L.E.\ Ton)	المحصول
				المحافظات
Alexandria		1752	8489	الإسكندرية
Behera		1755	8486	البحيرة
Gharbia		1752	8486	الغربية
Kafr-El Sheikh		1755	8486	كفر الشيخ
Dakahlia		1755	8486	الدقهلية
Damietta		1755	8489	دمياط
Sharkia		1755	8486	الشرقية
Ismailia		1758	8489	الإسماعيلية
Port Said		-	8497	بور سعيد
Suez		1752	-	السويس
Menoufia		1752	8486	المنوفية
Qalyoubia		1752	8489	القليوبية
Cairo		1758	-	القاهرة
Average of Lower Egypt		1752	8486	متوسط الوجه البحرى
Giza		1752	8489	الجيزة
Beni Suef		-	8486	بنى سويف
Fayoum		1755	8493	الفيوم
Menia		-	8489	المنيا
Average of Middle Egypt		1752	8487	متوسط مصر الوسطى
Assuit		1755	-	أسيوط
Suhag		-	8489	سوهاج
Average of Upper Egypt		1755	8489	متوسط مصر العليا
Average of inside the valley		1752	8487	متوسط داخل الوادى
New Valley		1755	-	الوادى الجديد
Matruh		-	8500	مطروح
North Sinai		1760	-	شمال سيناء
South Sinai		-	8497	جنوب سيناء
Noubaria		-	8486	النوبارية
Average of outside the valley		1755	8486	متوسط خارج الوادى
General average		1752	8486	المتوسط العام

Table (20)

جدول (٢٠)

Average Farm-Gate Price of
Pepper and Jews Mallow Crops, 2022/2023

متوسط السعر المزرعى لحاصلات

الفلفل والملوخية ٢٠٢٣/٢٠٢٢

Crop Governorates	الملوخية Jews Mallow (جنيه / طن) (L.E.\ Ton)	الفلفل Pepper (جنيه / طن) (L.E.\ Ton)	المحصول المحافظات
	Alexandria	7860	10085
Behera	-	10085	البحيرة
Gharbia	-	10093	الغربية
Kafr-El Sheikh	-	10088	كفر الشيخ
Dakahlia	-	10088	الدقهلية
Sharkia	-	10080	الشرقية
Ismailia	-	10085	الإسماعيلية
Port Said	-	10093	بور سعيد
Suez	7855	10088	السويس
Menoufia	-	10090	المنوفية
Qalyoubia	-	10090	القليوبية
Cairo	-	10090	القاهرة
Average of Lower Egypt	7855	10082	متوسط الوجه البحرى
Giza	-	10085	الجيزة
Beni Suef	-	10088	بنى سويف
Fayoum	-	10088	الفيوم
Menia	7855	10085	المنيا
Average of Middle Egypt	7855	10086	متوسط مصر الوسطى
Assuit	-	10085	أسيوط
Suhag	-	10090	سوهاج
Qena	-	10088	قنا
Luxor	-	10088	الأقصر
Aswan	-	10088	أسوان
Average of Upper Egypt	-	10086	متوسط مصر العليا
Average of inside the valley	7855	10083	متوسط داخل الوادى
New Valley	-	10093	الوادى الجديد
Matruh	-	10088	مطروح
North Sinai	-	10090	شمال سيناء
South Sinai	-	10090	جنوب سيناء
Noubaria	-	10085	النوبارية
Average of outside the valley	-	10085	متوسط خارج الوادى
General average	7855	10083	المتوسط العام

Table (21)

Average Farm-Gate Price of
Cucumber Crop, 2022/2023

جدول (٢١)

متوسط السعر المزرعى لمحصول

الخيار ٢٠٢٣/٢٠٢٢

Governorates	Crop	المحصول
	الخيار Cucumber (جنيه / طن) (L.E.\ Ton)	المحافظات
Alexandria	7819	الإسكندرية
Behera	7793	البحيرة
Kafr-El Sheikh	7780	كفر الشيخ
Dakahlia	7801	الدقهلية
Damietta	7823	دمياط
Sharkia	7791	الشرقية
Ismailia	7787	الإسماعيلية
Port Said	7823	بور سعيد
Suez	7803	السويس
Menoufia	7825	المنوفية
Qalyoubia	7807	القليوبية
Average of Lower Egypt	7783	متوسط الوجه البحرى
Giza	7789	الجيزة
Beni Suef	7795	بنى سويف
Fayoum	7815	الفيوم
Menia	7785	المنيا
Average of Middle Egypt	7787	متوسط مصر الوسطى
Assuit	7805	أسيوط
Suhag	7797	سوهاج
Qena	7821	قنا
Luxor	7817	الأقصر
Aswan	7799	أسوان
Average of Upper Egypt	7799	متوسط مصر العليا
Average of inside the valley	7785	متوسط داخل الوادى
New Valley	7811	الوادى الجديد
Matruh	7827	مطروح
North Sinai	7809	شمال سيناء
South Sinai	7813	جنوب سيناء
Noubaria	7782	النوبارية
Average of outside the valley	7783	متوسط خارج الوادى
General average	7785	المتوسط العام

الباب الثاني
المتوسط الشهري للأسعار المتداولة
لأهم المحاصيل الحقلية والنباتات الطبية والعطرية
1 وحاصلات الخضر عام ٢٠٢٣

Chapter (2)

Monthly average for Current Prices of Major
Field Crops, Medical , Aromatic Plants and
Vegetable Crops, 2023

الفصل الأول
المتوسط الشهري للأسعار المتداولة
لأهم المحاصيل الحقلية

Section (1)

Monthly average for Current Prices of
Major Field Crops

Table (22)

Average Current Prices of
Wheat and Barley Crops, 2022 / 2023

جدول (٢٢)

متوسط الأسعار المتداولة لمحاصيل
القمح والشعير عام ٢٠٢٢ / ٢٠٢٣

(L.E.\ K.g.)

(جنيه / كجم)

Crop Month	الشعير Barley	القمح Wheat	المحصول الشهر
January	10.74	18.96	يناير
February	11.05	20.54	فبراير
March	11.53	21.00	مارس
April	12.02	21.64	أبريل
May	12.51	22.05	مايو
June	13.33	22.05	يونيو
July	13.34	22.17	يوليو
August	13.51	22.36	أغسطس
September	15.32	22.48	سبتمبر
October	17.78	22.49	أكتوبر
November	18.03	22.91	نوفمبر
December	20.60	23.25	ديسمبر
General Average	14.15	21.82	المتوسط العام

Publisher : Economic Affairs Sector.

الناشر : قطاع الشؤون الاقتصادية.

Table (23)

Average Current Prices of Broad Beans
and lupine Crops, 2022 / 2023

جدول (٢٣)

متوسط الأسعار المتداولة لمحاصيل

الفول البلدي و الترمس عام ٢٠٢٢ / ٢٠٢٣

(L.E. \ K.g.)

(جنيه / كجم)

Crop Month	الترمس Lupine	الفول البلدي Broad Beans	المحصول الشهر
January	34.40	36.05	يناير
February	36.33	36.32	فبراير
March	37.05	36.50	مارس
April	39.10	36.56	أبريل
May	39.82	36.66	مايو
June	40.09	36.95	يونيو
July	40.54	37.06	يوليو
August	40.63	37.87	أغسطس
September	40.99	39.13	سبتمبر
October	40.51	40.40	أكتوبر
November	40.91	41.52	نوفمبر
December	42.06	42.80	ديسمبر
General Average	39.37	38.15	المتوسط العام

Publisher : Economic Affairs Sector.

الناشر : قطاع الشؤون الاقتصادية.

Table (24)

جدول (٢٤)

Average Current Prices of

متوسط الأسعار المتداولة لمحاصيل

Chickpeas and Fenugreek Crops, 2022 / 2023

الحمص والحلبة عام ٢٠٢٢ / ٢٠٢٣

(L.E. \ K.g.)

(جنيه / كجم)

Crop Month	الحلبة Fenugreek	الحمص Chickpeas	المحصول الشهر
January	30.22	50.41	يناير
February	31.50	53.23	فبراير
March	32.24	54.96	مارس
April	32.58	56.00	أبريل
May	35.04	58.14	مايو
June	37.84	60.06	يونيو
July	38.78	60.23	يوليو
August	40.71	60.93	أغسطس
September	41.88	62.81	سبتمبر
October	42.67	63.35	أكتوبر
November	43.65	65.04	نوفمبر
December	45.08	67.93	ديسمبر
General Average	37.68	59.42	المتوسط العام

Table (25)

Average Current Prices of
Lentil and Dry Onion Crops, 2022 / 2023

(L.E. \ K.g.)

جدول (٢٥)

متوسط الأسعار المتداولة لمحاصيل

العدس والبصل الجاف عام ٢٠٢٢ / ٢٠٢٣

(جنيهه / كجم)

Crop Month	البصل الجاف Dry Onion	العدس Lentil	المحصول الشهر
January	23.00	40.62	يناير
February	23.00	42.04	فبراير
March	23.00	42.68	مارس
April	24.00	43.36	أبريل
May	24.00	44.50	مايو
June	23.00	44.72	يونيو
July	24.00	44.79	يوليو
August	24.00	45.01	أغسطس
September	25.00	45.81	سبتمبر
October	23.00	46.24	أكتوبر
November	24.00	47.08	نوفمبر
December	23.00	50.00	ديسمبر
General Average	24.00	44.74	المتوسط العام

Publisher : Economic Affairs Sector.

الناشر : قطاع الشؤون الاقتصادية.

Table (26)

Average Current Prices of
Garlic Crop, 2022 / 2023

(L.E. \ K.g.)

جدول (٢٦)

متوسط الأسعار المتداولة

لمحصول الثوم عام ٢٠٢٢ / ٢٠٢٣

(جنيه / كجم)

Crop Month	الثوم Garlic	المحصول الشهر
January	29.00	يناير
February	29.00	فبراير
March	30.00	مارس
April	30.00	أبريل
May	29.00	مايو
June	29.00	يونيو
July	30.00	يوليو
August	31.00	أغسطس
September	31.00	سبتمبر
October	30.00	أكتوبر
November	30.00	نوفمبر
December	29.00	ديسمبر
General Average	30.00	المتوسط العام

Publisher : Economic Affairs Sector.

الناشر : قطاع الشؤون الاقتصادية.

الفصل الثاني
المتوسط الشهري للأسعار المتداولة
لأهم النباتات الطبية والعطرية

Section (2)

Monthly average for Current Prices of
Major Medical & Aromatic Plants

Table (27)

Average Current Prices of
Cumin and Caraway Plants, 2022 / 2023

(L.E. \ K.g.)

جدول (٢٧)

متوسط الأسعار المتداولة لنباتات
الكمون والكراوية عام ٢٠٢٢ / ٢٠٢٣

(جنيه / كجم)

Crop Month	الكراوية Caraway	الكمون Cumin	المحصول الشهر
January	60.00	125.57	يناير
February	60.00	145.00	فبراير
March	60.00	149.82	مارس
April	60.00	155.18	أبريل
May	60.00	165.00	مايو
June	60.00	171.00	يونيو
July	60.00	175.00	يوليو
August	60.00	228.83	أغسطس
September	60.00	238.33	سبتمبر
October	60.00	255.37	أكتوبر
November	60.00	260.48	نوفمبر
December	60.00	274.17	ديسمبر
General Average	60.00	195.31	المتوسط العام

Publisher : Economic Affairs Sector.

الناشر : قطاع الشؤون الاقتصادية.

Table (28)

Average Current Prices of
Aniseed, Dry Coriander Plants, 2022 / 2023

(L.E. \ K.g.)

جدول (٢٨)

متوسط الأسعار المتداولة لنباتات

اليانسون والكسبرة الجافة عام ٢٠٢٢ / ٢٠٢٣

(جنيه / كجم)

Crop Month	الكسبرة الجافة Dry Coriander	اليانسون Aniseed	المحصول الشهر
January	47.90	70.50	يناير
February	56.39	75.63	فبراير
March	58.82	78.56	مارس
April	59.75	80.89	أبريل
May	61.30	86.00	مايو
June	64.30	90.00	يونيو
July	66.06	95.00	يوليو
August	67.25	120.08	أغسطس
September	65.53	123.25	سبتمبر
October	69.67	128.83	أكتوبر
November	70.56	133.70	نوفمبر
December	76.26	143.17	ديسمبر
General Average	63.65	102.13	المتوسط العام

Publisher : Economic Affairs Sector.

الناشر : قطاع الشؤون الاقتصادية.

الفصل الثالث
المتوسط الشهري للأسعار المتداولة
لأهم حاصلات الخضار

Section (3)

Monthly average for Current Prices of
Major Vegetable Crops

Table (29)

Average Current Prices of
Tomato and Green Peas Crops, 2022 / 2023

جدول (٢٩)

متوسط الأسعار المتداولة لحاصلات

الطماطم والبسلة الخضراء عام ٢٠٢٢ / ٢٠٢٣

(L.E. \ K.g.)

(جنيه / كجم)

Crop Month	البسلة الخضراء Green Peas	الطماطم Tomato	المحصول الشهر
January	13.20	6.47	يناير
February	17.69	6.95	فبراير
March	19.39	8.25	مارس
April	19.71	8.28	أبريل
May	20.51	8.24	مايو
June	-	6.38	يونيو
July	-	6.44	يوليو
August	-	11.83	أغسطس
September	-	18.19	سبتمبر
October	-	14.80	أكتوبر
November	28.30	12.36	نوفمبر
December	28.52	10.32	ديسمبر
General Average	21.05	9.88	المتوسط العام

Publisher : Economic Affairs Sector.

الناشر : قطاع الشؤون الاقتصادية.

Table (30)

Average Current Prices of
Potatos and Squash Crops, 2022 / 2023

جدول (٣٠)

متوسط الأسعار المتداولة لحاصلات
البطاطس والكوسة عام ٢٠٢٢ / ٢٠٢٣

(L.E. \ K.g.)

(جنيه / كجم)

Crop Month	الكوسة Squash	البطاطس Potatos	المحصول الشهر
January	9.35	8.21	يناير
February	10.46	8.01	فبراير
March	10.12	8.64	مارس
April	10.94	8.55	أبريل
May	10.92	8.38	مايو
June	13.60	8.67	يونيو
July	13.60	10.38	يوليو
August	14.31	13.32	أغسطس
September	17.87	15.06	سبتمبر
October	16.44	17.18	أكتوبر
November	13.26	18.40	نوفمبر
December	14.93	20.38	ديسمبر
General Average	12.98	12.10	المتوسط العام

Publisher : Economic Affairs Sector.

الناشر : قطاع الشؤون الاقتصادية.

Table (31)

Average Current Prices of
Green Beans and Eggplant Crops, 2022 / 2023

جدول (٣١)

متوسط الأسعار المتداولة لحاصلات

الفاصوليا الخضراء و الباذنجان عام ٢٠٢٢ / ٢٠٢٣

(L.E. \ K.g.)

(جنيه / كجم)

Crop Month	الباذنجان Eggplant	الفاصوليا الخضراء Green Beans	المحصول الشهر
January	6.54	11.02	يناير
February	8.71	16.15	فبراير
March	10.60	20.79	مارس
April	10.71	20.98	أبريل
May	9.90	18.13	مايو
June	10.80	18.25	يونيو
July	10.20	20.11	يوليو
August	9.60	25.40	أغسطس
September	9.60	31.37	سبتمبر
October	9.70	27.84	أكتوبر
November	8.90	19.54	نوفمبر
December	8.90	18.10	ديسمبر
General Average	9.51	20.64	المتوسط العام

Publisher : Economic Affairs Sector.

الناشر : قطاع الشؤون الاقتصادية.

Table (32)

Average Current Prices of
Carrot and Turnip Crops, 2022 / 2023

(L.E. \ K.g.)

جدول (٣٢)

متوسط الأسعار المتداولة لحاصلات

الجزر واللفت عام ٢٠٢٢ / ٢٠٢٣

(جنيه / كجم)

Crop Month	اللفت Turnip	الجزر Carrot	المحصول الشهر
January	2.46	6.17	يناير
February	2.70	7.86	فبراير
March	3.04	8.31	مارس
April	2.42	8.78	أبريل
May	3.03	8.94	مايو
June	2.50	9.97	يونيو
July	2.50	11.70	يوليو
August	2.50	13.78	أغسطس
September	2.50	17.94	سبتمبر
October	2.50	25.01	أكتوبر
November	2.67	22.64	نوفمبر
December	2.81	16.19	ديسمبر
General Average	2.64	13.11	المتوسط العام

Publisher : Economic Affairs Sector.

الناشر : قطاع الشؤون الاقتصادية.

Table (33)

Average Current Prices of
Cucumber and Strawberry Crops, 2022 / 2023

جدول (٣٣)

متوسط الأسعار المتداولة لحاصلات
الخيار والفراولة عام ٢٠٢٢ / ٢٠٢٣

(L.E. \ K.g.)

(جنيهه / كجم)

Crop Month	الفراولة Strawberry	الخيار Cucumber	المحصول الشهر
January	-	9.82	يناير
February	14.95	9.11	فبراير
March	14.84	10.20	مارس
April	14.48	11.76	أبريل
May	13.98	10.08	مايو
June	14.43	10.28	يونيو
July	15.27	11.84	يوليو
August	-	12.57	أغسطس
September	-	15.13	سبتمبر
October	-	14.01	أكتوبر
November	-	11.32	نوفمبر
December	-	14.75	ديسمبر
General Average	14.66	11.74	المتوسط العام

Publisher : Economic Affairs Sector.

الناشر : قطاع الشؤون الاقتصادية.

Table (34)

Average Current Prices of
Cantaloupe and Spinach Crops, 2022 / 2023

(L.E. \ K.g.)

جدول (٣٤)

متوسط الأسعار المتداولة لحاصلات

الكانتالوب والسبانخ عام ٢٠٢٢ / ٢٠٢٣

(جنيه / كجم)

Crop Month	السبانخ Spinach	الكانتالوب Cantaloupe	المحصول الشهر
January	8.49	-	يناير
February	8.27	-	فبراير
March	9.15	-	مارس
April	9.20	11.05	أبريل
May	9.89	11.11	مايو
June	-	10.33	يونيو
July	-	10.69	يوليو
August	-	11.08	أغسطس
September	-	-	سبتمبر
October	13.67	-	أكتوبر
November	13.03	-	نوفمبر
December	12.88	-	ديسمبر
General Average	10.57	10.85	المتوسط العام

Publisher : Economic Affairs Sector.

الناشر : قطاع الشؤون الاقتصادية.

Table (35)

Average Current Prices of
Pepper & Jews Mallow Crops, 2022 / 2023

(L.E. \ K.g.)

جدول (٣٥)

متوسط الأسعار المتداولة لحاصلات
الفلفل والملوخية عام ٢٠٢٢ / ٢٠٢٣

(جنيه / كجم)

Crop Month	الملوخية Jews Mallow	الفلفل Pepper	المحصول الشهر
January	-	10.69	يناير
February	-	12.61	فبراير
March	-	15.93	مارس
April	-	19.05	أبريل
May	15.01	14.38	مايو
June	12.06	13.16	يونيو
July	11.49	15.02	يوليو
August	10.50	15.37	أغسطس
September	10.74	16.85	سبتمبر
October	10.53	17.19	أكتوبر
November	10.68	15.73	نوفمبر
December	13.37	15.72	ديسمبر
General Average	11.80	15.14	المتوسط العام

Publisher : Economic Affairs Sector.

الناشر : قطاع الشؤون الاقتصادية.

Table (36)

Average Current Prices of
Cabbage and Cauliflower Crops, 2022 / 2023

(جدول ٣٦)

متوسط الأسعار المتداولة لحاصلات
الكرنب والقنبيط عام ٢٠٢٢ / ٢٠٢٣

(L.E. \ one)

(جنيه / واحدة)

Crop Month	القنبيط Cauliflower	الكرنب Cabbage	المحصول الشهر
January	11.23	12.65	يناير
February	12.82	14.92	فبراير
March	13.95	16.41	مارس
April	14.22	16.62	أبريل
May	-	16.28	مايو
June	-	17.01	يونيو
July	-	18.96	يوليو
August	-	23.95	أغسطس
September	-	25.57	سبتمبر
October	-	26.79	أكتوبر
November	19.77	24.48	نوفمبر
December	18.98	23.27	ديسمبر
General Average	15.16	19.74	المتوسط العام

Publisher : Economic Affairs Sector.

الناشر : قطاع الشؤون الاقتصادية.

Table (37)

Average Current Prices of
Lettuce and Artichoke Crops, 2022 / 2023

جدول (٣٧)

متوسط الأسعار المتداولة لحاصلات
الخس والخرشوف عام ٢٠٢٢ / ٢٠٢٣

(L.E. \ one)

(جنيه / واحدة)

Crop Month	الخرشوف Artichoke	خس Lettuce	المحصول الشهر
January	6.25	1.75	يناير
February	6.25	1.50	فبراير
March	6.25	1.50	مارس
April	3.75	1.50	أبريل
May	6.50	1.43	مايو
June	6.50	1.02	يونيو
July	6.50	1.02	يوليو
August	6.50	1.02	أغسطس
September	6.50	1.02	سبتمبر
October	6.50	1.02	أكتوبر
November	6.50	1.02	نوفمبر
December	6.63	1.46	ديسمبر
General Average	6.22	1.27	المتوسط العام

Publisher : Economic Affairs Sector.

الناشر : قطاع الشؤون الاقتصادية.

الباب الثالث
الإنتاج وإنتاجية الفدان ومتوسط
الأسعار المزرعية للمنتجات الثانوية الشتوية
٢٠٢٣/ ٢٠٢٢

Chapter (3)

Production, Yield per Fedden and
Farm-Gate prices of winter
By- Products, 2022/2023

Table (38)

جدول (٣٨)

Production, Yield Per Fedden and Farm-Gate Price

الإنتاج وإنتاجية الفدان والسعر المزرعى

of Wheat Straw, 2022/2023

لتبن القمح ٢٠٢٢ / ٢٠٢٣

Governorates	Wheat Straw تبن القمح			المحافظات
	متوسط السعر (جنيه/ حمل) Average Price (L.E. \ Heml)	الإنتاجية (حمل/فدان) Yield (Heml/fed.)	الإنتاج (حمل) Production (Heml)	
Alexandria	422	16.00	350944	الإسكندرية
Behera	432	15.00	3826815	البحيرة
Gharbia	448	15.00	2013750	الغربية
Kafr-El Sheikh	445	14.50	3115862	كفر الشيخ
Dakahlia	443	14.00	3813544	الدقهلية
Damietta	419	15.00	465030	دمياط
Sharkia	440	14.00	5320854	الشرقية
Ismailia	417	15.00	495405	الإسماعيلية
Port Said	414	16.00	162224	بور سعيد
Suez	391	17.00	41684	السويس
Menoufia	412	15.00	1495350	المنوفية
Qalyoubia	409	16.50	673877	القليوبية
Cairo	381	19.00	342	القاهرة
Lower Egypt	436	14.56	21775681	الوجه البحري
Giza	407	16.00	314208	الجيزة
Beni Suef	437	14.00	1766170	بنى سويف
Fayoum	434	13.50	2334596	الفيوم
Menia	430	14.00	3414250	المنيا
Middle Egypt	432	13.92	7829224	مصر الوسطى
Assuit	379	14.00	2338098	أسيوط
Suhag	450	13.50	2360016	سوهاج
Qena	404	16.50	1239216	قنا
Luxor	401	16.00	328784	الأقصر
Aswan	398	16.50	1455152	أسوان
Upper Egypt	409	14.69	7721266	مصر العليا
Inside the valley	430	14.44	37326171	داخل الوادى
New Valley	427	15.00	6547590	الوادى الجديد
Matruh	395	16.00	251360	مطروح
South Sinai	386	18.00	7056	جنوب سيناء
Noubaria	425	13.00	1687725	النوبارية
Outside the valley	426	14.58	8493731	خارج الوادى
General average	429	14.47	45819902	المتوسط العام

Table (39)

جدول (٣٩)

Production, Yield Per Fedden and Farm-Gate Price

الإنتاج وإنتاجية الفدان والسعر المزرعى

of Barley Straw, 2022/2023

لتبن الشعير ٢٠٢٣ / ٢٠٢٢

Governorates	Barley Straw تبن الشعير			المحافظات
	متوسط السعر (جنيه/حمل) Average Price (L.E. \ Heml)	الإنتاجية (حمل/فدان) Yield (Heml/fed.)	الإنتاج (حمل) Production (Heml)	
Alexandria	479	8.50	40647	الإسكندرية
Behera	470	13.00	8281	البحيرة
Gharbia	444	15.00	720	الغربية
Kafr-El Sheikh	468	14.00	3934	كفر الشيخ
Dakahlia	465	13.00	8190	الدقهلية
Damietta	463	14.00	2338	دمياط
Sharkia	495	8.00	62656	الشرقية
Ismailia	493	9.50	17661	الإسماعيلية
Port Said	491	8.50	39746	بور سعيد
Suez	461	14.00	11746	السويس
Menoufia	459	14.00	5950	المنوفية
Qalyoubia	441	17.00	136	القليوبية
Lower Egypt	484	9.11	202005	الوجه البحرى
Giza	456	13.50	10584	الجيزة
Beni Suef	481	15.00	165	بنى سويف
Fayoum	489	8.50	39993	الفيوم
Menia	454	14.00	10276	المنيا
Middle Egypt	477	9.79	61018	مصر الوسطى
Assuit	487	9.00	21591	أسيوط
Suhag	476	10.00	11410	سوهاج
Qena	478	10.00	10100	قنا
Luxor	438	10.00	11440	الأقصر
Aswan	483	9.00	28296	أسوان
Upper Egypt	476	9.37	82837	مصر العليا
Inside the valley	481	9.28	345860	داخل الوادى
New Valley	500	8.00	250736	الوادى الجديد
Matruh	485	9.50	14079	مطروح
South Sinai	451	13.50	5954	جنوب سيناء
Noubaria	448	14.00	13300	النوبارية
Outside the valley	496	8.30	284069	خارج الوادى
General average	488	8.81	629928	المتوسط العام

Publisher : Economic Affairs Sector.

الناشر : قطاع الشؤون الاقتصادية.

Table (40)

جدول (٤٠)

Production, Yield Per Fedden and Farm-Gate Price

الإنتاج وإنتاجية الفدان والسعر المزرعى

of Broad Beans Straw,2022/2023

لتبن الفول البلدي ٢٠٢٢ / ٢٠٢٣

Governorates	Broad Beans Straw تبن الفول البلدي			المحافظات
	متوسط السعر (جنيه/ حمل) Average Price (L.E. \ Heml)	الإنتاجية (حمل/فدان) Yield (Heml\fed.)	الإنتاج (حمل) Production (Heml)	
Alexandria	439	11.50	12627	الإسكندرية
Behera	468	12.00	150936	البحيرة
Gharbia	432	10.00	6670	الغربية
Kafr-El Sheikh	466	12.00	122400	كفر الشيخ
Dakahlia	454	11.00	59829	الدقهلية
Damietta	442	11.50	23805	دمياط
Sharkia	463	11.00	97647	الشرقية
Ismailia	415	10.00	1290	الإسماعيلية
Suez	424	10.50	3759	السويس
Menoufia	418	10.00	1750	المنوفية
Qalyoubia	407	8.00	40	القليوبية
Lower Egypt	462	11.56	480753	الوجه البحرى
Giza	457	11.50	64331	الجيزة
Beni Suef	421	10.10	2828	بنى سويف
Fayoum	434	10.50	7707	الفيوم
Menia	439	11.00	17424	المنيا
Middle Egypt	451	11.27	92290	مصر الوسطى
Assuit	460	11.00	84557	أسيوط
Suhag	442	11.50	17883	سوهاج
Qena	436	10.50	7833	قنا
Luxor	428	10.00	4670	الأقصر
Aswan	448	11.00	43560	أسوان
Upper Egypt	453	11.00	158503	مصر العليا
Inside the valley	458	11.39	731546	داخل الوادى
New Valley	445	11.00	27346	الوادى الجديد
Matruh	451	11.50	53038	مطروح
North Sinai	410	8.00	368	شمال سيناء
South Sinai	420	9.00	1800	جنوب سيناء
Noubaria	470	12.00	480000	النوبارية
Outside the valley	467	11.88	562552	خارج الوادى
General average	462	11.60	1294098	المتوسط العام

Table (41)

جدول (٤١)

Production, Yield Per Fedden and Farm-Gate Price

الإنتاج وإنتاجية الفدان والسعر المزرعى

of Chickpeas Straw,2022/2023

لتبن الحمص ٢٠٢٢ / ٢٠٢٣

Governorates	Chickpeas Straw تبين الحمص			المحافظات
	متوسط السعر (جنيه/ حمل) Average Price (L.E. \ Hempl)	الإنتاجية (حمل/فدان) Yield (Hempl/fed.)	الإنتاج (حمل) Production (Hempl)	
Beni Suef	355	10.50	2352	بنى سويف
Menia	360	11.00	16698	المنيا
Middle Egypt	359	10.94	19050	مصر الوسطى
Assuit	358	10.50	2636	أسيوط
Qena	349	9.00	54	قنا
Luxor	352	10.00	950	الأقصر
Upper Egypt	356	10.34	3640	مصر العليا
Inside the valley	359	10.84	22690	داخل الوادى
General average	359	10.84	22690	المتوسط العام

Publisher : Economic Affairs Sector.

الناشر : قطاع الشؤون الاقتصادية.

Table (42)

جدول (٤٢)

Production, Yield Per Fedden and Farm-Gate Price

الإنتاج وإنتاجية الفدان والسعر المزرعى

of Lentil Straw,2022/2023

لتبن العدس ٢٠٢٢ / ٢٠٢٣

Governorates	Lentil Straw تبن العدس			المحافظات
	متوسط السعر (جنيه/ حمل) Average Price (L.E. \ Heml)	الإنتاجية (حمل/فدان) Yield (Heml\fed.)	الإنتاج (حمل) Production (Heml)	
Dakahlia	430	5.00	1810	الدقهلية
Damietta	428	6.50	156	دمياط
Sharkia	428	6.00	78	الشرقية
Lower Egypt	430	5.12	2044	الوجه البحرى
Assuit	428	5.50	303	أسيوط
Qena	426	7.00	7	قنا
Luxor	426	7.00	7	الأقصر
Upper Egypt	428	5.56	317	مصر العليا
Inside the valley	430	5.18	2361	داخل الوادى
General average	430	5.18	2361	المتوسط العام

Publisher : Economic Affairs Sector.

الناشر : قطاع الشؤون الاقتصادية.

Table (43)

جدول (٤٣)

Production, Yield Per Fedden and Farm-Gate Price

الإنتاج وإنتاجية الفدان والسعر المزرعى

of Clover Straw, 2022/2023

لتبن البرسيم ٢٠٢٣ / ٢٠٢٢

Governorates	Clover Straw تبين البرسيم			المحافظات
	متوسط السعر (جنيه/ حمل) Average Price (L.E. \ Hempl)	الإنتاجية (حمل/فدان) Yield (Hempl/fed.)	الإنتاج (حمل) Production (Hempl)	
Behera	348	10.00	34250	البحيرة
Gharbia	348	8.00	62360	الغربية
Dakahlia	350	6.00	172230	الدقهلية
Sharkia	350	7.00	81403	الشرقية
Menoufia	348	9.00	53316	المنوفية
Lower Egypt	349	7.02	403559	الوجه البحرى
Beni Suef	348	10.00	35700	بنى سويف
Fayoum	350	6.50	100802	الفيوم
Menia	348	9.50	42294	المنيا
Middle Egypt	349	7.60	178796	مصر الوسطى
Assuit	348	9.50	47025	أسيوط
Suhag	350	7.00	77700	سوهاج
Upper Egypt	349	7.77	124725	مصر العليا
Inside the valley	349	7.29	707080	داخل الوادى
New Valley	346	11.00	4015	الوادى الجديد
Outside the valley	346	11.00	4015	خارج الوادى
General average	349	7.30	711095	المتوسط العام

Table (44)

جدول (٤٤)

Production, Yield Per Fedden and Farm-Gate Price
of Fenugreek Straw,2022/2023

الإنتاج وإنتاجية الفدان والسعر المزرعى

لتبن الحلبة ٢٠٢٢ / ٢٠٢٣

Governorates	Fenugreek Straw تبين الحلبة			المحافظات
	متوسط السعر (جنيه/حمل) Average Price (L.E. \ Heml)	الإنتاجية (حمل/فدان) Yield (Heml/fed.)	الإنتاج (حمل) Production (Heml)	
Sharkia	486	7.00	7	الشرقية
Ismailia	488	8.00	400	الإسماعيلية
Lower Egypt	488	7.98	407	الوجه البحرى
Beni Suef	490	10.00	1070	بنى سويف
Menia	492	10.00	8370	المنيا
Middle Egypt	492	10.00	9440	مصر الوسطى
Assuit	500	11.00	22462	أسيوط
Suhag	494	10.50	5418	سوهاج
Qena	496	10.00	7390	قنا
Luxor	483	9.00	1440	الأقصر
Aswan	479	8.00	704	أسوان
Upper Egypt	497	10.55	37414	مصر العليا
Inside the valley	496	10.41	47261	داخل الوادى
New Valley	498	10.00	5400	الوادى الجديد
Outside the valley	498	10.00	5400	خارج الوادى
General average	496	10.37	52661	المتوسط العام

Table (45)

جدول (٤٥)

Production, Yield Per Fedden and Farm-Gate Price

الإنتاج وإنتاجية الفدان والسعر المزرعى

of Lupine Dry Stalks, 2022/2023

لحطب الترمس ٢٠٢٢ / ٢٠٢٣

Governorates	Lupine Dry Stalks حطب الترمس			المحافظات
	متوسط السعر (جنيه/ حمل) Average Price (L.E. \ Hempl)	الإنتاجية (حمل/فدان) Yield (Hempl\fed.)	الإنتاج (حمل) Production (Hempl)	
Sharkia	399	9.00	108	الشرقية
Ismailia	390	8.00	8	الإسماعيلية
Lower Egypt	398	8.92	116	الوجه البحرى
Assuit	305	10.00	750	أسيوط
Suhag	302	9.00	450	سوهاج
Qena	390	8.00	8	قنا
Upper Egypt	304	9.59	1208	مصر العليا
Inside the valley	313	9.53	1324	داخل الوادى
New Valley	394	8.50	26	الوادى الجديد
Outside the valley	394	8.67	26	خارج الوادى
General average	314	9.51	1350	المتوسط العام

Publisher : Economic Affairs Sector.

الناشر : قطاع الشؤون الاقتصادية.

Table (46)

جدول (٤٦)

Production, Yield Per Fedden and Farm-Gate Price
of Sugar Beet Straw, 2022/2023

الإنتاج وإنتاجية الفدان والسعر المزرعى

لعرض بنجر السكر ٢٠٢٢ / ٢٠٢٣

Governorates	Sugar Beet Straw عرش بنجر السكر			المحافظات
	متوسط السعر (جنيه/ حمل) Average Price (L.E. \ Heml)	الإنتاجية (حمل/فدان) Yield (Heml\fed.)	الإنتاج (حمل) Production (Heml)	
Alexandria	236	21.00	159495	الإسكندرية
Behera	238	22.00	617276	البحيرة
Gharbia	238	22.00	274252	الغربية
Kafr-El Sheikh	240	23.00	2494879	كفر الشيخ
Dakahlia	238	23.00	1701402	الدقهلية
Damietta	236	21.00	105546	دمياط
Sharkia	238	23.00	2076072	الشرقية
Ismailia	238	22.00	316668	الإسماعيلية
Port Said	238	22.50	903353	بور سعيد
Suez	234	20.00	4000	السويس
Menoufia	236	20.50	48770	المنوفية
Qalyoubia	234	20.00	5220	القليوبية
Lower Egypt	238	22.72	8706933	الوجه البحرى
Giza	236	20.50	43973	الجيزة
Beni Suef	238	22.00	509036	بنى سويف
Fayoum	238	22.50	755685	الفيوم
Menia	238	22.50	1164893	المنيا
Middle Egypt	238	22.36	2473587	مصر الوسطى
Assuit	238	22.00	374462	أسيوط
Suhag	232	19.00	1862	سوهاج
Qena	234	20.00	3100	قنا
Aswan	236	21.00	31185	أسوان
Upper Egypt	238	21.89	410609	مصر العليا
Inside the valley	238	22.61	11591129	داخل الوادى
New Valley	238	22.00	281710	الوادى الجديد
Matruh	236	21.00	76083	مطروح
Noubaria	240	23.00	2979167	النوبارية
Outside the valley	240	22.86	3336960	خارج الوادى
General average	239	22.67	14928089	المتوسط العام

Publisher : Economic Affairs Sector.

الناشر : قطاع الشؤون الاقتصادية.

TABLE OF CONTENTS

TABLE	SUBJECT	PAGE
	<u>Chapter (1)</u>	
	Average Farm-Gate prices of Major winter Field Crops, Medical , Aromatic Plants and Vegetable Crops, 2022/2023	
	<u>Section (1)</u>	
	Average Farm-Gate prices of Major winter Field Crops	
1	Wheat and Barley.	3
2	Broad Beans and Clover Seed.	4
3	Fenugreek and Lentil	5
4	Lupine and Chickpeas	6
5	Dry Onion and Garlic.	7
6	Green Clover	8
7	Seed Flax	9
8	Fiber Flax	10
	<u>Section (2)</u>	
	Average Farm-Gate prices of Major winter Medical & Aromatic Plants	
9	Cumin and Caraway .	12
10	Dry Coriander and Aniseed	13
11	Green Mint and Bardacoch .	14
12	Fennel and Wormwood .	15
	<u>Section (3)</u>	
	Average Farm-Gate prices of Major winter Vegetable Crops	
13	Tomato and Green Peas.	17
14	Potato and Squash	18
15	Green Beans and Eggplant .	19

TABLE	SUBJECT	PAGE
16	Cabbage and Cauliflower	20
17	Spinach and Strawberry .	21
18	Cantaloupe and Artichoke	22
19	Carrot and Turnip.	23
20	Pepper and Jews Mallow.	24
21	Cucumber	25
<u>Chapter (2)</u>		
Monthly average for Current prices of Major Field Crops, Medical, Aromatic Plants and Vegetable Crops, 2023		
<u>Section (1)</u>		
Monthly average for Current prices of Major Field Crops		
22	Wheat and Barley.	28
23	Broad Beans and Lupine .	29
24	Chickpeas and Fenugreek .	30
25	Lentil and Dry Onion .	31
26	Garlic	32
<u>Section (2)</u>		
Monthly average for Current prices of Major Medical & Aromatic Plants		
27	Cumin and Caraway .	34
28	Aniseed and Dry Coriander .	35
<u>Section (3)</u>		
Monthly average for Current prices of Major Vegetable Crops		
29	Tomato and Green Peas.	37
30	Potato and Squash .	38
31	Green Beans and Eggplant.	39

TABLE	SUBJECT	PAGE
32	Carrot and Turnip	40
33	Cucumber and Strawberry .	41
34	Cantaloupe and Spinach.	42
35	Pepper and Jews Mallow .	43
36	Cabbage and Cauliflower.	44
37	Lettuce and Artichoke .	45
<u>Chapter (3)</u>		
Production, Yield per feddan and Farm-Gate prices of winter By-Products, 2022\2023		
38	Wheat Straw.	47
39	Barley Straw.	48
40	Broad Beans Straw.	49
41	Chickpeas Straw.	50
42	Lentil Straw.	51
43	Clover Straw.	52
44	Fenugreek Straw.	53
45	Lupine Dry Stalks.	54
46	Sugar Beet Straw.	55

Introduction

Leading farm-Gate prices an important role in the economic life and social development of farmer of the important variables that effect directly on the incomes of farmers and the standerd of living.

Farm-Gate prices consider the wave basic for the use of agricultural resources of this variables particular importance to policy makers, takers decison, students and researchers.

Economic Affairs Sector (EAS) of The Ministry of Agriculture and Land Reclamation is pleased to provide this bulletin including farm - gate and current prices for winter field crops , vegetables and thus by-products in crops for Agricultural year 2022/2023 at the level of the Republic of Governorates.

We hope that this bulletin will achieve the desired objectives.

Head of

Economic Affairs Sector

(Prof.Dr./ Ali Abd El Mohsen)



Bulletin of Agricultural Prices Statistics

Part 1 (Winter Field Crops & Vegetable) 2022 \ 2023

