



جمهورية مصر العربية
وزارة الزراعة وإستصلاح الأراضي
قطاع الشؤون الاقتصادية

نشرة

الإحصاءات الزراعية

الجزء الثاني

المحاصيل الصيفية والنيلية

٢٠٢٣



مقدمة

تعتبر قضية التنمية أحد أهم التحديات التي تواجه إقتصادنا القومي، لذا وجهت الدولة عنايتها لبرامج التنمية الإقتصادية والإجتماعية وخصت القطاع الزراعى بقدر ملحوظ من هذه العناية مستهدفة المضى قدماً نحو تنمية شاملة تركز على قطاع زراعى قادر على مجابهة إحتياجات الزيادة السكانية.

ونظراً لأن نجاح سياسات التنمية الزراعية فى تحقيق أهدافها يعتمد بالدرجة الأولى على تخطيط وتنفيذ هذه السياسات ، فإنه من الأهمية بمكان توفير البيانات والمعلومات الإحصائية باعتبارها الركيزة الأساسية فى التخطيط العلمى للتنمية الإقتصادية والإجتماعية.

وقطاع الشؤون الإقتصادية بوزارة الزراعة وإستصلاح الأراضى هو الجهة المنوط بها نشر كافة البيانات الخاصة بالقطاع الزراعى والذى لا يدخر جهداً فى سبيل توفير البيانات وتطويرها وتحديثها والإرتقاء بمستواها لتساير التقدم الهائل فى مجال المعلومات.

ويسر قطاع الشؤون الإقتصادية أن يصدر نشرة الإحصاءات الزراعية الجزء الثانى للمحاصيل الصيفية والنيلىة ٢٠٢٢/٢٠٢٣ وتتضمن هذه النشرة الإحصاءات والبيانات الخاصة بالمساحة والإنتاجية والإنتاج للمحاصيل الحقلية وحاصلات الخضر الصيفية والنيلىة والفاكهة.

ويأمل قطاع الشؤون الإقتصادية أن تلبى النشرة حاجة واضعى السياسة ومتخذى القرار، وتكون عوناً للباحثين والدارسين والمهتمين بقضايا الزراعة.

رئيس

قطاع الشؤون الإقتصادية

(د / علي عبد المحسن)

قام بالإشراف على النشرة

الإشراف العام

السيد الأستاذ الدكتور / علي عبد المحسن

رئيس قطاع الشؤون الاقتصادية

السيد المهندس / محمود راضي محمود

مدير عام الإدارة العامة

للإحصاءات الزراعية

السيد الأستاذ الدكتور / أشرف الضالع

رئيس الإدارة المركزية

للاقتصاد الزراعي

قام بالإعداد

الأستاذة / سهير عبد الرحمن

المهندس / حسام عبد العزيز شحاته

المهندسة / أمل محمد المنوفي

الأستاذة / فاطمة محمد حافظ

المهندس / تامر سعيد السيد

المهندسة / سالى عادل حصري

تابع فريق الإعداد

د / نانيس أحمد خليل

م / سامية بشري جيد

م / منال طلعت محمد

أ / أحمد حسين محمد

م / مروة كمال عيد

أ / مريم فليب سويحة

م / سهير طه مصطفى

أ / تريزا ميخائيل عوض

م / عزة حسنى خليفة

د / فاطمة حامد محمود

أ / منال فتحي بكر

م / كاميليا مختار السيد

أ / هيام محمد ياسين

أ / رانده أحمد وهبى

أ / سحر مصطفى ربيع

أ / سامية فضل عبد الدايم

أ / ايناس إبراهيم السيد

أ / نصره إبراهيم السيد

الهدف من النشرة :

تهدف هذه النشرة إلى توفير تقديرات لأهم المؤشرات الإحصائية للحاصلات الزراعية

الصيفية والنيلىة الخاصة بالمساحة والإنتاجية والإنتاج للموسم الزراعي ٢٠٢٣ على مستوى

المحافظات وإجمالى الجمهورية.

مصادر البيانات:

مديريات الزراعة بالمحافظات.

المناطق الإحصائية بالمحافظات.

المرجع الزمنى:

- الموسم الصيفي والنيلى للسنة الزراعية ٢٠٢٣

المحتويات

رقم الصفحة	الموضوع	جدول
	<p>إجمالي مجاميع مساحات المحاصيل الحقلية والحاصلات البستانية</p> <p>خلال عام ٢٠٢٢/٢٠٢٣</p>	
٣	إجمالي مساحة مجاميع المحاصيل الحقلية والحاصلات البستانية (بالأراضي القديمة والجديدة).	١
	<p>المساحة والإنتاجية والإنتاج لمختلف المحاصيل الحقلية</p> <p>الصيفية والنيلية عام ٢٠٢٣</p>	
٥	مساحة وإنتاجية وإنتاج المحاصيل الحقلية الصيفية (بالأراضي القديمة والجديدة).	٢
٦	مساحة وإنتاجية وإنتاج المحاصيل الحقلية النيلية (بالأراضي القديمة والجديدة).	٣
	<p>مساحة وإنتاجية وإنتاج حاصلات الخضر</p> <p>لإجمالي العروات عام ٢٠٢٢/٢٠٢٣</p>	
٨	مساحة وإنتاجية وإنتاج حاصلات الخضر لإجمالي العروات (بالأراضي القديمة والجديدة).	٤
	<p>مساحة وإنتاجية وإنتاج أصناف حاصلات الفاكهة</p> <p>عام ٢٠٢٣</p>	
١١	مساحة وإنتاجية وإنتاج أصناف حاصلات الفاكهة (بالأراضي القديمة والجديدة).	٥
	<p>إجمالي مساحة وإنتاجية وإنتاج أصناف نخيل البلح</p> <p>عام ٢٠٢٣</p>	
١٤	إجمالي مساحة وإنتاجية وإنتاج أصناف نخيل البلح (بالأراضي القديمة والجديدة).	٦

رقم الصفحة	الموضوع	جدول
	الفصل الأول التركيب المحصولي	
١٧	إجمالي مساحة مجاميع المحاصيل الحقلية بالأصناف والحاصلات البستانية (أراضي القديمة والجديدة)	٧
٢٠	إجمالي المساحة المحصولية.	٨
٢١	إجمالي المساحة المحصولية الشتوية.	٩
٢٢	إجمالي المساحة المحصولية الصيفية.	١٠
٢٣	إجمالي المساحة المحصولية النيلية.	١١
٢٤	المساحة المحصولية للمحاصيل والخضر الشتوية.	١٢
٣٣	المساحة المحصولية للمحاصيل والخضر الصيفية.	١٣
٤١	المساحة المحصولية للمحاصيل والخضر النيلية.	١٤
٤٦	المساحة المحصولية للمعمرات.	١٥
٤٩	إجمالي مساحة المحاصيل الشتوية والمعمرات.	١٦
٥٠	إجمالي المساحة المنزرعة.	١٧
٥١	إجمالي مساحة المحاصيل الصيفية والنيلية.	١٨
٥٢	إجمالي المساحة المحصولية.	١٩
	الفصل الثاني المساحة والإنتاجية والإنتاج	
	محاصيل الحبوب	
٥٥	إجمالي الأرز الصيفي .	٢٠
٥٦	الأرز الصيفي أصناف .	٢١
٦٣	الذرة الشامى الصيفي (البيضاء+الصفراء) .	٢٢
٦٥	الذرة الشامى الصيفي (البيضاء) .	٢٣
٦٧	الذرة الشامى الصيفي (البيضاء) أصناف .	٢٤
٨٦	الذرة الشامى الصيفي (الصفراء) .	٢٥

رقم الصفحة	الموضوع	جدول
٨٨	الذرة الشامى الصيفى (الصفراء) أصناف .	٢٦
١٠٦	الذرة الشامى النيلى (البيضاء + الصفراء) .	٢٧
١٠٨	الذرة الشامى النيلى (البيضاء) .	٢٨
١١٠	الذرة الشامى النيلى (البيضاء) أصناف .	٢٩
١١٤	الذرة الشامى النيلى (الصفراء) .	٣٠
١١٦	الذرة الشامى النيلى (الصفراء) أصناف .	٣١
١٢٠	الذرة الرفيعة الصيفى .	٣٢
١٢٢	الذرة الرفيعة النيلى .	٣٣
	المحاصيل الزيتية	
١٢٤	فول الصويا الصيفى .	٣٤
١٢٥	الفول السوداني الصيفى .	٣٥
١٢٧	السوسم الصيفى .	٣٦
١٢٩	إجمالى عباد الشمس الصيفى .	٣٧
١٣٠	عباد الشمس الصيفى (الزيتى) .	٣٨
١٣٠	عباد الشمس الصيفى (عادى) .	٣٩
١٣١	عباد الشمس النيلى .	٤٠
	المحاصيل السكرية	
١٣٣	قصب السكر .	٤١
	محاصيل الأعلاف	
١٣٧	البرسيم الحجازى .	٤٢
١٣٨	إجمالى مساحة العلف الأخضر الصيفى .	٤٣
١٣٩	العلف الأخضر الصيفى (أصناف) .	٤٤
١٤٥	إجمالى مساحة السيلاج الصيفى .	٤٥
١٤٦	إجمالى مساحة العلف الأخضر النيلى .	٤٦
١٤٧	العلف الأخضر النيلى (أصناف) .	٤٧
	الألياف	
١٤٩	القطن الزهر .	٤٨
١٥١	بذرة القطن .	٤٩
١٥٣	القطن على مستوى المحافظات (أصناف) .	٥٠

رقم الصفحة	الموضوع	جدول
	البصل	
١٥٧	البصل الصيفى كامل النضج (المفرد) .	٥١
١٥٨	البصل الصيفى (المستهلك أخضر) .	٥٢
١٥٨	البصل النيلى (المقور) .	٥٣
	النباتات الطبية والعطرية ونباتات الزينة والزهور.	
١٦٠	إجمالى مساحة النباتات الطبية والعطرية وزهور القطف ومشاتل نباتات الزينة الصيفية.	٥٤
١٦١	أصناف النباتات الطبية والعطرية وزهور القطف الصيفية .	٥٥
١٧٣	إجمالى مساحة مشاتل نباتات الزينة الصيفية .	٥٦
١٧٤	إجمالى مساحة النباتات الطبية والعطرية النيلية .	٥٧
١٧٥	أصناف النباتات الطبية والعطرية النيلية .	٥٨
	الأشجار الخشبية	
١٧٨	إجمالى مساحة الأشجار الخشبية.	٥٩
	المحاصيل الأخرى	
١٨٠	البردى .	٦٠
١٨٠	اللوب .	٦١
	الخضر	
١٨٢	حاصلات الخضر (العروة الشتوى) .	٦٢
١٨٤	حاصلات الخضر (العروة الصيفى) .	٦٣
١٨٦	حاصلات الخضر (العروة النيلية) .	٦٤
١٨٨	إجمالى مساحة وإنتاج الخضر والمقات الصيفى .	٦٥
١٨٩	أصناف الخضر الصيفية .	٦٦
٢٠٧	المقات الصيفى .	٦٧
٢١٤	بطيخ اللب الصيفى .	٦٨
٢١٥	إجمالى مساحة وإنتاج الخضر والمقات النيلية .	٦٩
٢١٦	أصناف الخضر النيلية .	٧٠
٢٢٨	المقات النيلية .	٧١

رقم الصفحة	الموضوع	جدول
٢٣٠	البطاطس (إجمالى العروات) .	٧٢
٢٣١	البطاطس (العروة الشتوى) .	٧٣
٢٣٢	البطاطس (العروة الصيفى) .	٧٤
٢٣٣	البطاطس (العروة النيلى) .	٧٥
٢٣٤	أصناف البطاطس الشتوى .	٧٦
٢٣٥	أصناف البطاطس الصيفى .	٧٧
٢٣٦	أصناف البطاطس النيلى .	٧٨
٢٣٧	إجمالى عدد ومساحة وإنتاج الصوب (النيلى) .	٧٩
٢٣٨	عدد ومساحة وإنتاجية وإنتاج الصوب (النيلى) .	٨٠
	الفاكهة	
٢٤٤	إجمالى مساحة وإنتاج حاصلات الفاكهة .	٨١
٢٤٥	إجمالى مساحة وإنتاج الموالح والبرتقال .	٨٢
٢٤٦	إجمالى مساحة وإنتاجية وإنتاج البرتقال .	٨٣
٢٤٨	مساحة وإنتاجية وإنتاج أصناف البرتقال .	٨٤
٢٦٢	إجمالى مساحة وإنتاج الموالح .	٨٥
٢٦٣	مساحة وإنتاجية وإنتاج أصناف الموالح .	٨٦
٢٧٢	مساحة وإنتاجية وإنتاج أصناف حاصلات الفاكهة .	٨٧
٣٠٧	مساحة وإنتاج حاصلات الأشجار المختلطة .	٨٨
٣٠٨	إجمالى مساحة وإنتاجية وإنتاج نخيل البلح .	٨٩
٣١٠	إجمالى مساحة وإنتاجية وإنتاج أصناف نخيل البلح .	٩٠

Units for Important Crops

وحدات التعامل لأهم المحاصيل الزراعية

وزن وحدة القياس بالطن Weight of unit in ton	وحدة القياس Unit	البيان Item	وزن وحدة القياس بالطن Weight of unit in ton	وحدة القياس Unit	البيان Item
0.190	أردب Ardab	الذرة الشامية بالقوايح Maize by stalks	0.1575	قنطار متري (Q. M.)	القطن الزهر Seed Cotton
0.120	أردب Ardab	السسم Sesame	0.050	قنطار متري (Q. M.)	القطن الشعر Lint Cotton
0.075	أردب Ardab	الفول السوداني Peanuts	0.120	أردب Ardab	بذرة القطن Cotton Seed
0.112	أردب Ardab	ذرة المكائس (بذرة) Broom Millet	0.140	أردب Ardab	الذرة الشامية Maize
0.250	حمل Heml	التبن Straw	0.140	أردب Ardab	الذرة الرفيعة Sorghum

**إجمالي مجاميع مساحات
المحاصيل الحقلية والحاصلات البستانية
(بالأراضي القديمة والجديدة)
خلال عام ٢٠٢٢/٢٠٢٣**

*Total Area of Field &
Vegetable Crops
(In Old & New Lands)
For agriculture year,
2022/2023*




Table (1)

**Total Area of Field & Vegetable Crops
(In Old & New Lands)**

For agriculture year, 2022/2023

(Area / Fed.)

جدول (١)

إجمالي مساحة مجاميع المحاصيل الحقلية
والحاصلات البستانية (بالأراضي القديمة والجديدة)

للسنة الزراعية ٢٠٢٢/٢٠٢٣

(المساحة / فدان)

Groups	الإجمالي Total	الأراضي الجديدة New Land	الأراضي القديمة Old Land	المجاميع
Cereals	7737740	1700222	6037518	الحبوب
Legums	124932	65133	59799	البقوليات
Fibers	284796	34195	250601	الألياف
Oily	488162	251828	236334	الزيتية
Sugar	974697	367157	607540	السكرية
Fodders	2686294	454138	2232156	الأعلاف
Onion	227922	66857	161065	البصل
Garlic	53882	13272	40610	الثوم
Medical & Aromatic	154711	56516	98195	الطبية والعطرية
Other Crops	3589	478	3111	المحاصيل الأخرى
Wood Trees	13206	5677	7529	الأشجار الخشبية
Vegetables	2079206	958732	1120474	الخضر
Orchards & Palm	1953475	1346940	606535	الحدائق والنخيل
Total of Cultivated Area	9703822	3729168	5974654	إجمالي الزمام المزروع
Total Cropped Area	16782612	5321145	11461467	إجمالي المساحة المحصولية

Source : Economic Affairs Sector .

المصدر : قطاع الشؤون الاقتصادية.

**المساحة والإنتاجية والإنتاج
لمختلف المحاصيل الحقلية
الصيفية والنيلىة
(بالأراضي القديمة والجديدة)
عام ٢٠٢٣/٢٠٢٢**

*Area, Yield and Production
Differant of Summer & Nili
for Field Crops,
(In Old & New Lands)
2022/2023*




Table (2)

جدول (٢)

Area, Yield and Production of

مساحة وإنتاجية وإنتاج

Summer Field Crops , 2023

المحاصيل الحقلية الصيفية عام ٢٠٢٣

Crops	الإجمالي Total			أراضي جديدة New Land			أراضي قديمة Old Land			المحاصيل
	الإنتاج (طن)	الإنتاجية (طن/فدان)	المساحة (فدان)	الإنتاج (طن)	الإنتاجية (طن/فدان)	المساحة (فدان)	الإنتاج (طن)	الإنتاجية (طن/فدان)	المساحة (فدان)	
	Prod. (Ton)	Yield (Ton/Fed.)	Area (Fed.)	Prod. (Ton)	Yield (Ton/Fed.)	Area (Fed.)	Prod. (Ton)	Yield (Ton/Fed.)	Area (Fed.)	
Rice	6228827	3.846	1619662	542461	3.578	151598	5686366	3.873	1468064	الأرز
Maize (White)	4588256	3.246	1413602	397422	3.060	129872	4190834	3.265	1283730	ذرة شامى بيضاء
Maize (Corn)	2561532	3.203	799833	796740	3.082	258495	1764792	3.260	541338	ذرة صفراء
Sorghum	841757	2.167	388407	86831	1.916	45319	754926	2.200	343088	ذرة رفيعة
Soybeans	188158	1.246	151038	30269	1.163	26035	157889	1.263	125003	فول الصويا
Peanuts	272983	1.581	172660	210722	1.577	133638	62261	1.596	39022	فول سودانى
Sesame	47303	0.534	88623	21552	0.435	49535	25751	0.659	39088	سمسم
Sunflower	96029	1.266	75841	62140	1.458	42620	33889	1.020	33221	عباد الشمس
Sugar Cane	14252296	45.088	316100	2438173	44.059	55339	11814123	45.306	260761	قصب السكر
Alfalfa	3877682	33.307	116424	3594499	33.427	107532	283183	31.847	8892	برسيم حجازى
Seed Cotton	324799	1.273	255121	39094	1.207	32388	285705	1.283	222733	قطن زهر بذرة القطن
Cotton Seed	194879	0.764		23457	0.724		171422	0.770		
Onion (Mature)	72913	15.260	4778	39235	18.420	2130	33678	12.718	2648	بصل كامل النضج (جاف)
Onion (Green)	13398	20.934	640	4000	20.000	200	9398	21.359	440	بصل مستهلك أخضر
Green Fodder	4568038	-	349862	1282900	-	80082	3285138	-	269780	علف أخضر
Selag	-	-	637391	-	-	93286	-	-	544105	سيلاج
Medical, Aromatic Plants, Cutting flowers	-	-	52438	-	-	32529	-	-	19909	نباتات طبية وعطرية وزهور قطف
Nursery Ornamental Plants	-	-	2343	-	-	510	-	-	1833	مشاتل نباتات الزينة
Wood Trees	-	-	13206	-	-	5677	-	-	7529	أشجار خشبية

Source : Economic Affairs Sector .

المصدر : قطاع الشؤون الاقتصادية.

Table (3)

Area, Yield and Production of
Nili Field Crops , 2023

جدول (٣)

مساحة وإنتاجية وإنتاج

المحاصيل الحقلية النيلية عام ٢٠٢٣

Crops	الإجمالي Total			أراضي جديدة New Land			أراضي قديمة Old Land			المحاصيل
	الإنتاج (طن)	الإنتاجية (طن/فدان)	المساحة (فدان)	الإنتاج (طن)	الإنتاجية (طن/فدان)	المساحة (فدان)	الإنتاج (طن)	الإنتاجية (طن/فدان)	المساحة (فدان)	
	Prod. (Ton)	Yield (Ton/Fed.)	Area (Fed.)	Prod. (Ton)	Yield (Ton/Fed.)	Area (Fed.)	Prod. (Ton)	Yield (Ton/Fed.)	Area (Fed.)	
Maize (White)	156058	2.682	58177	12177	1.589	7662	143881	2.848	50515	ذرة شامي بيضاء
Maize (Corn)	141012	2.648	53247	107765	2.490	43280	33247	3.336	9967	ذرة صفراء
Sorghum	200	1.667	120	88	1.600	55	112	1.723	65	ذرة رفيعة
Sunflower	559	1.491	375	559	1.491	375	-	-	-	عباد الشمس
Onion (Nili)	69698	17.601	3960	9576	14.000	684	60122	18.352	3276	البصل النيلية (المقور)
Green Fodder	-	-	3913	-	-	508	-	-	3405	علف أخضر
Medical, Aromatic Plants & Cutting flowers	-	-	2034	-	-	10	-	-	2024	نباتات طبية وعطرية وزهور القطف

Source : Economic Affairs Sector .

المصدر : قطاع الشؤون الاقتصادية.

**مساحة وإنتاجية وإنتاج
حاصلات الخضار لإجمالي العروات
(بالأراضي القديمة والجديدة)
عام ٢٠٢٢/٢٠٢٣**

*Area , Yield and Production of
Vegetable Crops for all Seasons,
(In Old & New Lands)
2022/2023*

Table (4)

جدول (٤)

Area , Yield and Production of Vegetable Crops
for all Seasons, 2022/ 2023

مساحة وإنتاجية وإنتاج حاصلات الخضار

لإجمالي العروات عام ٢٠٢٢ / ٢٠٢٣

(Area: Fedden , Yield : Ton/ Fed., Production: Ton)

(المساحة : فدان ، الإنتاجية : طن / فدان ، الإنتاج : طن)

Crops	الإجمالي Total			أراضي جديدة New Land			أراضي قديمة Old Land			الحاصلات
	الإنتاج Prod.	الإنتاجية Yield	المساحة Area	الإنتاج Prod.	الإنتاجية Yield	المساحة Area	الإنتاج Prod.	الإنتاجية Yield	المساحة Area	
Tomato	7112416	18.017	394771	4553456	18.148	250908	2558960	17.787	143863	طماطم
Squash	469140	8.862	52940	270164	8.609	31383	198976	9.230	21557	كوسة
Green Beans	155181	4.513	34389	76764	4.097	18735	78417	5.009	15654	فاصوليا خضراء
Dry Beans	111527	1.129	98756	41239	1.635	25215	70288	0.956	73541	فاصوليا جافة
Green Kidney Beans	7651	3.275	2336	1314	3.106	423	6337	3.313	1913	لوبيا خضراء
Dry Kidney Beans	4887	1.026	4765	2002	1.488	1345	2885	0.844	3420	لوبيا جافة
Green Peas	181285	4.263	42524	80343	3.970	20240	100942	4.530	22284	بصلة خضراء
Dry Peas	1190	0.965	1233	367	0.855	429	823	1.024	804	بصلة جافة
Cabbage	563148	12.067	46670	75900	11.010	6894	487248	12.250	39776	كرنب
Cauliflower	175690	11.872	14799	90249	12.057	7485	85441	11.682	7314	قنبيط
Eggplant	1813091	12.310	147288	761054	11.261	67584	1052037	13.199	79704	بادنجان
Pepper	1092794	7.877	138733	627992	7.850	80001	464802	7.914	58732	فلفل
Okra	98591	6.400	15404	8506	4.109	2070	90085	6.756	13334	بامية
Jews Mallow	73039	6.571	11116	5833	4.525	1289	67206	6.839	9827	ملوخية
Spinach	27358	7.222	3788	7328	6.269	1169	20030	7.648	2619	سبانخ
Hibiscus	1	1.000	1	-	-	-	1	1.000	1	خبازي
Artichoke	594063	11.215	52971	217721	12.760	17063	376342	10.481	35908	خرشوف
Taro	140487	14.700	9557	1582	7.871	201	138905	14.847	9356	قلقاس
Radish	3350	4.136	810	237	3.203	74	3113	4.230	736	فجل
Turnip	20884	9.819	2127	279	3.770	74	20605	10.037	2053	لفت
Lettuce	98750	8.414	11737	195	3.900	50	98555	8.433	11687	خس
Carrot	229927	12.239	18787	51307	11.376	4510	178620	12.511	14277	جزر
Parsley	59538	10.739	5544	239	2.516	95	59299	10.883	5449	بقدونس
Rocket	30029	7.446	4033	535	3.302	162	29494	7.619	3871	جرجير

Source : Economic Affairs Sector .

المصدر : قطاع الشؤون الاقتصادية .

Table (4) Cont.

تابع جدول (٤)

Area , Yield and Production of Vegetable Crops
for all Seasons, 2022/ 2023

مساحة وإنتاجية وإنتاج حاصلات الخضار

لإجمالي العروات عام ٢٠٢٢ / ٢٠٢٣

(Area: Fedden , Yield : Ton/ Fed., Production: Ton)

(المساحة : فدان ، الإنتاجية : طن / فدان ، الإنتاج : طن)

Crops	الإجمالي Total			أراضي جديدة New Land			أراضي قديمة Old Land			الحاصلات
	الإنتاج Prod.	الإنتاجية Yield	المساحة Area	الإنتاج Prod.	الإنتاجية Yield	المساحة Area	الإنتاج Prod.	الإنتاجية Yield	المساحة Area	
Egyptian Leek	7025	10.226	687	5	5.000	1	7020	10.233	686	كرات مصرى
Sweet-Potatoes	391851	15.991	24505	38389	14.129	2717	353462	16.223	21788	بطاطا
Strawberry	882948	15.146	58294	373074	12.689	29401	509874	17.647	28893	فراولة (شليك)
Dill	44392	10.754	4128	133	2.956	45	44259	10.840	4083	شبت
Kawata	455	4.505	101	-	-	-	455	4.505	101	قوطة
Chard	4	4.000	1	-	-	-	4	4.000	1	سلق
Green Coriander	23375	8.603	2717	89	3.870	23	23286	8.644	2694	كسيرة خضراء
Beet	5322	13.439	396	177	16.091	11	5145	13.364	385	بنجر
Celery	1211	10.910	111	-	-	-	1211	10.910	111	كرفس
Pumpkin	10262	7.888	1301	9612	7.937	1211	650	7.222	90	قرع عسلى
Water - Melon(G.1)	694352	14.066	49363	568294	13.394	42429	126058	18.180	6934	بطيخ (جيزة ١)
Balady Water-Melon	1309	11.000	119	-	-	-	1309	11.000	119	بطيخ بلدى
Cucumber	493870	10.889	45357	188627	9.516	19823	305243	11.954	25534	خيار
Snake Cucumber	46643	7.838	5951	2169	6.042	359	44474	7.953	5592	قثاء
Cantaloupe	443466	11.736	37787	382205	11.461	33347	61261	13.798	4440	كنتالوب
Sweet-Melon	126202	12.100	10430	113487	12.257	9259	12715	10.858	1171	شمام
Capoutshi	2448	5.299	462	407	9.465	43	2041	4.871	419	خس أفرنجي
Melon(Shahd)	103343	10.462	9878	94143	10.509	8958	9200	10.000	920	شهد
Broccoli	4295	4.219	1018	120	15.000	8	4175	4.134	1010	بروكلى
Total	16346790	-	1367685	8645537	-	685034	7701253	-	682651	الجملة
Potatoes	8572519	13.209	649001	3805644	14.988	253916	4766875	12.065	395085	البطاطس
Pulp of Water-Melon	31080	0.593	52378	10400	0.589	17672	20680	0.596	34706	بطيخ اللب
Total	24950389	-	2069064	12461581	-	956622	12488808	-	1112442	الإجمالي

Source : Economic Affairs Sector .

المصدر : قطاع الشؤون الاقتصادية .

إجمالي مساحة وإنتاجية
وإنتاج
أصناف حاصلات الفاكهة
(بالأراضي القديمة والجديدة)
عام ٢٠٢٣

*Total of Area, Yield and
Production for the Varieties Fruits,
(In Old & New Lands)
2023*

Table (5)

جدول (٥)

**Total of Area, Yield and Production for
the Varieties Fruits, 2023**

إجمالي مساحة وإنتاج وإنتاج

أصناف حاصلات الفاكهة عام ٢٠٢٣

(Area: Fedden , Yield : Ton / Fed. , Production: Ton)

(المساحة : فدان ، الإنتاجية : طن / فدان ، الإنتاج : طن)

Varieties	New Land أراضي جديدة				Old Land أراضي قديمة				الأصناف
	الإنتاج Production	الإنتاجية Yield	المساحة المثمرة F.Area	المساحة الكلية T. Area	الإنتاج Production	الإنتاجية Yield	المساحة المثمرة F.Area	المساحة الكلية T. Area	
Citrus & Oranges	2818811	-	261010	295542	2324018	-	225261	233863	الموالح والبرتقال
Grapes	1221849	9.928	123066	131206	493561	9.459	52179	55529	العنب
Mango	744358	4.496	165578	177377	685194	4.761	143910	150907	المانجو
Banana	512911	19.169	26758	29203	845202	18.446	45821	48122	الموز
Fig	205782	2.971	69253	71690	9593	6.007	1597	1917	تين
Prickly Pear	49187	10.234	4806	5263	8884	10.235	868	884	تين شوكي
Guava	103148	7.899	13059	13921	260608	9.459	27550	29158	جوافة
Pomegranate	765224	11.267	67918	71205	118316	12.844	9212	12073	رمان
Apricot	77788	7.076	10993	12085	4134	5.168	800	802	مشمش
Pear	62922	6.243	10079	11251	25859	7.332	3527	3550	كمثرى
Apple	925140	11.475	80620	81080	18521	8.651	2141	2602	تفاح
Peach	223589	7.709	29003	32826	19191	7.209	2662	2952	خوخ
Plum	38946	7.280	5350	5632	10338	4.331	2387	2536	برقوق
Olive	1100024	4.733	232402	262694	85172	6.232	13666	15021	زيتون
Almond	2305	2.291	1006	1046	1	1.000	1	1	اللوز
Mix. Trees	-	-	-	-	17	-	12	12	أشجار مختلطة
Others	14743	-	2120	2577	18175	-	2494	2740	أخرى
Total	8866727	-	1103021	1204598	4926784	-	534088	562669	الأجمالي

Source : Economic Affairs Sector .

المصدر : قطاع الشؤون الاقتصادية .

Table (5) Cont.

تابع جدول (٥)

**Total of Area, Yield and Production of
the Varieties Fruits, 2023**

إجمالي مساحة وإنتاجية وإنتاج

أصناف حاصلات الفاكهة عام ٢٠٢٣

(Area: Fedden , Yield : Ton / Fed. , Production: Ton)

(المساحة : فدان ، الإنتاجية : طن / فدان ، الإنتاج : طن)

Varieties	Total الإجمالي				الأصناف
	الإنتاج Production	الإنتاجية Yield	المساحة المثمرة F.Area	المساحة الكلية T. Area	
Citrus & Oranges	5142829	-	486271	529405	الموالح والبرتقال
Grapes	1715410	9.789	175245	186735	العنب
Mango	1429552	4.619	309488	328284	المانجو
Banana	1358113	18.712	72579	77325	الموز
Fig	215375	3.040	70850	73607	تين
Prickly Pear	58071	10.235	5674	6147	تين شوكي
Guava	363756	8.958	40609	43079	جوافة
Pomegranate	883540	11.455	77130	83278	رمان
Apricot	81922	6.947	11793	12887	مشمش
Pear	88781	6.525	13606	14801	كمثرى
Apple	943661	11.402	82761	83682	تفاح
Peach	242780	7.667	31665	35778	خوخ
Plum	49284	6.370	7737	8168	برقوق
Olive	1185196	4.817	246068	277715	زيتون
Almond	2306	2.290	1007	1047	اللوز
Mix. Trees	17	-	12	12	أشجار مختلطة
Others	32918	-	4614	5317	أخرى
Total	13793511	-	1637109	1767267	الإجمالي

Source : Economic Affairs Sector .

المصدر : قطاع الشؤون الاقتصادية .

إجمالي مساحة وإنتاجية
وإنتاج
أصناف نخيل البلح
(بالأراضي القديمة والجديدة)
عام ٢٠٢٣

*Total Area, Yield and
Production of Varieties for
Palm Dates,
(In Old & New Lands)
2023*

Table (6)

**Total Area, Yield and Production for
Varieties of Palm Dates, 2023**

جدول (٦)
إجمالي مساحة وإنتاجية وإنتاج
أصناف نخيل البلح عام ٢٠٢٣

Varieties	New Land أراضي جديدة				Old Land أراضي قديمة				الأصناف
	الإنتاج (طن)	الإنتاجية (كجم/نخلة)	النخيل المثمر (نخلة)	المساحة (فدان)	الإنتاج (طن)	الإنتاجية (كجم/نخلة)	النخيل المثمر (نخلة)	المساحة (فدان)	
	Production (Ton)	Yield (K. G./Palm)	F. Palm (Palm)	Area (Fed.)	Production (Ton)	Yield (K. G./Palm)	F. Palm (Palm)	Area (Fed.)	
Zagloul	56368	109.685	513909	5099	117210	134.251	873065	8607	زغلول
Amhat	1246	120.877	10308	-	26947	124.023	217275	1159	أمهات
Hyani	11236	100.419	111891	737	348488	142.877	2439081	5044	حياتي
Bent Esha	2343	102.592	22838	-	33961	126.171	269166	2243	بنت عيشة
Samany	25974	111.248	233478	1671	61399	141.537	433801	4324	ساماني
Meghal	75842	85.993	881951	19042	317389	101.805	3117606	3272	مجهل
Sewi	242032	102.684	2357049	69556	148377	147.509	1005883	12852	سيوي
Oraby	3381	115.792	29199	197	25771	146.077	176421	2342	عرابي
Amry	131	93.705	1398	-	10824	160.653	67375	1	عامري
Aglany	-	-	-	-	23408	162.757	143822	-	عجلاني
Sacouty	1693	100.762	16802	593	15110	95.000	159053	980	سكوتي
Melkaby	38	95.718	397	13	3024	95.002	31831	309	ملاكابي
Gandela	108	94.820	1139	44	2278	94.996	23980	128	جنديلة
Bertamoda	559	112.339	4976	181	1364	94.986	14360	398	برتمودا
Tmr	10801	69.998	154305	2417	-	-	-	-	تمر
Birahy	58250	118.719	490654	11094	8401	125.837	66761	578	برحي
Others	29228	72.196	404843	31698	40197	110.934	362351	1629	أصناف أخرى
Total	519230	99.182	5235137	142342	1184148	125.949	9401831	43866	الإجمالي

Source : Economic Affairs Sector .

المصدر : قطاع الشؤون الاقتصادية .

Table (6) Cont.

**Total Area, Yield and Production for
Varieties of Palm Dates, 2023**

تابع جدول (٦)

إجمالي مساحة وإنتاجية وإنتاج

أصناف نخيل البلح عام ٢٠٢٣

Varieties	Total الإجمالي				الأصناف
	الإنتاج (طن)	الإنتاجية (كجم/نخلة)	النخيل المثمر (نخلة)	المساحة (فدان)	
	Production (Ton)	Yield (K. G./Palm)	F. Palm (Palm)	Area (Fed.)	
Zagloul	173578	125.149	1386974	13706	زغلول
Amhat	28193	123.880	227583	1159	أمهات
Hyani	359724	141.014	2550972	5781	حياني
Bent Esha	36304	124.327	292004	2243	بنت عيشة
Samany	87373	130.939	667279	5995	ساماني
Meghal	393231	98.319	3999557	22314	مجهل
Sewi	390409	116.092	3362932	82408	سيوي
Oraby	29152	141.776	205620	2539	عرابي
Amry	10955	159.292	68773	1	عامري
Aglany	23408	162.757	143822	-	عجلاني
Sacouty	16803	95.550	175855	1573	سكوتي
Melkaby	3062	95.011	32228	322	ملكابي
Gandela	2386	94.988	25119	172	جنديلة
Bertamoda	1923	99.452	19336	579	برتمودا
Tmr	10801	69.998	154305	2417	تمر
Birahy	66651	119.572	557415	11672	برحي
Others	69425	90.492	767194	33327	أصناف أخرى
Total	1703378	116.375	14636968	186208	الإجمالي

Source : Economic Affairs Sector .

المصدر : قطاع الشؤون الاقتصادية .



الفصل الأول

التركيب المحصولي

Section (1)

Cropping Pattern

Table (7)

Total Area of Varieties for Field & Vegetable Crops

(In Old & New Lands)

For agriculture year, 2022/2023

(Area / Fed.)

جدول (٧)

إجمالي مساحة مجاميع المحاصيل الحقلية بالأصناف

والحاصلات البستانية (بالأراضي القديمة والجديدة)

للسنة الزراعية ٢٠٢٣/٢٠٢٢

(المساحة / فدان)

الإجمالي Total	الأراضي الجديدة New Land	الأراضي القديمة Old Land	أصناف المجاميع Varieties of Groups
			مجموعة الحبوب: <u>Cereals Group</u>
3183721	861917	2321804	Wheat القمح
220841	202024	18817	Barley الشعير
1471909	137534	1334375	الذرة الشامى البيضاء (صيفى + نيلى) White Maize (Summer + Nili)
388527	45374	343153	الذرة الرفيعة (صيفى + نيلى) Sorghum (Summer + Nili)
853080	301775	551305	الذرة الشامى الصفراء (صيفى + نيلى) Corn (Summer + Nili)
1619662	151598	1468064	الأرز الصيفى Rice Summer
7737740	1700222	6037518	Total الجملة
			مجموعة البقوليات <u>Legums Group</u>
117160	63125	54035	Broad Beans الفول البلدى
456	-	456	Lentil العدس
5080	1455	3625	Fenugreek الحلبه
2094	550	1544	Chick Peas الحمص
142	3	139	Lupine الترمس
124932	65133	59799	Total الجملة

Source : Economic Affairs Sector .

المصدر : قطاع الشؤون الإقتصادية.

Table (7) Cont.

Total Area of Varities for Field & Vegetable Crops

(In Old & New Lands)

For agriculture year, 2022/2023

(Area / Fed.)

تابع جدول (٧)

إجمالي مساحة مجاميع المحاصيل الحقلية بالأصناف

والحاصلات البستانية (بالأراضي القديمة والجديدة)

للسنة الزراعية ٢٠٢٢/٢٠٢٣

(المساحة / فدان)

الإجمالي Total	الأراضي الجديدة New Land	الأراضي القديمة Old Land	أصناف المجاميع Varities of Groups
			مجموعة الألياف <u>Fibers Group</u>
255121	32388	222733	Cotton القطن
29675	1807	27868	Flax الكتان
284796	34195	250601	Total الجملة
			مجموعة المحاصيل الزيتية الصيفية <u>Summer Oily Group</u>
172660	133638	39022	Peanuts الفول السوداني
88623	49535	39088	Sesame السمسم
151038	26035	125003	Soybeans فول الصويا
75841	42620	33221	Sunflower عباد الشمس
488162	251828	236334	Total الجملة
			مجموعة المحاصيل السكرية <u>Sugar Group</u>
316100	55339	260761	Sugar Cane قصب السكر
658597	311818	346779	Sugar Beet بنجر السكر
974697	367157	607540	Total الجملة

Source : Economic Affairs Sector .

المصدر : قطاع الشؤون الاقتصادية.

Table (7) Cont.

تابع جدول (٧)

Total Area of Varities for Field & Vegetable Crops

إجمالي مساحة مجاميع المحاصيل الحقلية بالأصناف

(In Old & New Lands)

والحاصلات البستانية (بالأراضي القديمة والجديدة)

For agriculture year, 2022/2023

للسنة الزراعية ٢٠٢٣/٢٠٢٢

(Area / Fed.)

(المساحة / فدان)

الإجمالي Total	الأراضي الجديدة New Land	الأراضي القديمة Old Land	أصناف المجاميع Varities of Groups
			مجموعة الخضر Vegetables Group
1137270	497636	639634	Winter Vegetables خضر شتوى
835612	419608	416004	Summer Vegetables خضر صيفى
106324	41488	64836	Nili Vegetables خضر نيلى
2079206	958732	1120474	Total الجملة
			مجموعة الأعلاف Fodders Group
1556620	153538	1403082	Clovers البراسيم
116424	107532	8892	Alfalfa البرسيم الحجازى
1013250	193068	820182	Green Fodders الأعلاف الخضراء
2686294	454138	2232156	Total الجملة
227922	66857	161065	Onion البصل
53882	13272	40610	Garlic الثوم
154711	56516	98195	Medical & Aromatic الطبية والعطرية
1953475	1346940	606535	Orchards& Palm الحدائق والنخيل
3589	478	3111	Other Crops المحاصيل الأخرى
13206	5677	7529	Wood Trees الأشجار الخشبية
2406785	1489740	917045	Total الإجمالي
9703822	3729168	5974654	إجمالي الزمام المزروع Total of Cultivated Area
16782612	5321145	11461467	إجمالي المساحة المحصولية Total Cropped Area

Source : Economic Affairs Sector .

المصدر : قطاع الشؤون الاقتصادية.

Table (8)

**Total of Cropped Area for
For agriculture year, 2022/2023
(Area / Fed.)**

جدول (٨)

**إجمالي المساحة المحصولية
للسنة الزراعية ٢٠٢٣/٢٠٢٢
(المساحة / فدان)**

الإجمالي Total	الأراضي الجديدة New Land	الأراضي القديمة Old Land	البيان Item
7304617	2213680	5090937	جملة مساحة الحاصلات الشتوية Total Winter Crops Area
7166740	1553254	5613486	جملة مساحة الحاصلات الصيفية Total Summer Crops Area
228150	94062	134088	جملة مساحة الحاصلات النيلية Total Nili Crops Area
116424	107532	8892	جملة مساحة البرسيم الحجازي Total Alfalfa Crop Area
1767267	1204598	562669	جملة مساحة الحدائق Total Orchards Area
186208	142342	43866	جملة مساحة النخيل Total Palms Area
13206	5677	7529	جملة مساحة الأشجار الخشبية Total Wood Trees Area
16782612	5321145	11461467	إجمالي المساحة المحصولية Total Cropped Area

Source : Economic Affairs Sector .

المصدر : قطاع الشؤون الاقتصادية.

Table (9)

Total Area of Winter Crops
For agriculture year, 2022/2023
 (Area / Fed.)

جدول (٩)
 إجمالي مساحة الحاصلات الشتوية
 للسنة الزراعية ٢٠٢٢/٢٠٢٣
 (المساحة / فدان)

الإجمالي Total	الأراضي الجديدة New Land	الأراضي القديمة Old Land	المحصول Crop
1556620	153538	1403082	Clovers البراسيم
3183721	861917	2321804	Wheat القمح
220841	202024	18817	Barley الشعير
117160	63125	54035	Broad Beans الفول البلدى
456	-	456	Lentil العدس
5080	1455	3625	Fenugreek الحلبة
2094	550	1544	Chick Peas الحمص
142	3	139	Lupine الترمس
29675	1807	27868	Flax الكتان
218544	63843	154701	Onion البصل
53882	13272	40610	Garlic الثوم
658597	311818	346779	Sugar Beet بنجر السكر
436727	191661	245066	Potatoes البطاطس
190077	110042	80035	Tomato الطماطم
510466	195933	314533	Other Vegetables الخضروات الأخرى
120535	42692	77843	Other Crops المحاصيل الأخرى
7304617	2213680	5090937	Total الجملة

Source : Economic Affairs Sector .

المصدر : قطاع الشؤون الاقتصادية.

Table (10)

Total Area of Summer Crops
For agriculture year, 2022/2023
 (Area / Fed.)

جدول (١٠)
 إجمالي مساحة الحاصلات الصيفية
 للسنة الزراعية ٢٠٢٢/٢٠٢٣
 (المساحة / فدان)

الإجمالي Total	الأراضي الجديدة New Land	الأراضي القديمة Old Land	المحصول Crop
1413732	129872	1283860	الذرة الشامية (البيضاء) Maize (White)
388407	45319	343088	الذرة الرفيعة Sorghum
1619662	151598	1468064	الأرز Rice
799833	258495	541338	الذرة الصفراء Corn
172660	133638	39022	الفول السوداني Peanuts
88623	49535	39088	السمسم Sesame
151038	26035	125003	فول الصويا Soybeans
75841	42620	33221	عباد الشمس Sunflower
5418	2330	3088	البصل Onion
161607	62255	99352	البطاطس Potatoes
177357	115281	62076	الطماطم Tomato
496648	242072	254576	الخضروات الأخرى Other Vegetables
1044693	206477	838216	المحاصيل الأخرى Other Crops
316100	55339	260761	قصب السكر Sugar Cane
255121	32388	222733	القطن Cotton
7166740	1553254	5613486	Total الجملة

Source : Economic Affairs Sector .

المصدر : قطاع الشؤون الاقتصادية.

Table (11)

Total Area of Nili Crops

For agriculture year, 2022/2023

(Area / Fed.)

جدول (١١)

إجمالي مساحة الحاصلات النيلية

للسنة الزراعية ٢٠٢٣/٢٠٢٢

(المساحة / فدان)

الإجمالي Total	الأراضي الجديدة New Land	الأراضي القديمة Old Land	المحصول Crop
58177	7662	50515	Maize (White) الذرة الشاممية (البيضاء)
120	55	65	Sorghum الذرة الرفيعة
53247	43280	9967	Corn الذرة الصفراء
3960	684	3276	Onion البصل
50667	-	50667	Potatoes البطاطس
27337	25585	1752	Tomato الطماطم
28320	15903	12417	Other Vegetables الخضروات الأخرى
6322	893	5429	Other Crops المحاصيل الأخرى
228150	94062	134088	Total الجملة

Source : Economic Affairs Sector .

المصدر : قطاع الشؤون الاقتصادية.

Table (12)

جدول (١٢)

Cropped Area of Winter Field Crops & Vegetables

المساحة المحصولية للمحاصيل الحقلية والخضر الشتوية

For agriculture year, 2022/2023

للسنة الزراعية ٢٠٢٣/٢٠٢٢

(Area / Fed.)

(المساحة / فدان)

Governorates	Wheat القمح			Clovers البرسيم			المحافظات
	جملة Total	أراضي جديدة * New Land	أراضي قديمة Old Land	جملة Total	أراضي جديدة * New Land	أراضي قديمة Old Land	
Alexandria	21934	9200	12734	7314	2187	5127	الأسكندرية
Behera	255121	7265	247856	174240	6001	168239	البحيرة
Gharbia	134250	-	134250	111859	-	111859	الغربية
Kafr-El Sheikh	214887	2558	212329	122097	3502	118595	كفر الشيخ
Dakahlia	272396	14738	257658	135075	6971	128104	الدقهلية
Damietta	31002	1710	29292	49174	-	49174	دمياط
Sharkia	380061	28244	351817	143420	12681	130739	الشرقية
Ismailia	33027	17633	15394	17714	9231	8483	الإسماعيلية
Port Said	10139	10139	-	11739	11739	-	بور سعيد
Suez	2452	905	1547	3984	155	3829	السويس
Menoufia	99690	-	99690	92895	-	92895	المنوفية
Qalyoubia	40841	-	40841	48704	-	48704	القليوبية
Cairo	18	-	18	184	-	184	القاهرة
Lower Egypt	1495818	92392	1403426	918399	52467	865932	جملة الوجه البحرى
Giza	19638	4430	15208	19730	1185	18545	الجيزة
Beni Suef	126155	7704	118451	53451	2988	50463	بنى سويف
Fayoum	172933	-	172933	77534	-	77534	الفيوم
Menia	243875	32241	211634	66532	4016	62516	المنيا
Middle Egypt	562601	44375	518226	217247	8189	209058	جملة مصر الوسطى
Assuit	167007	12656	154351	67957	3072	64885	أسيوط
Suhag	174816	7212	167604	95738	7344	88394	سوهاج
Qena	75104	19287	55817	26044	3739	22305	قنا
Luxor	20549	8914	11635	13391	487	12904	الأقصر
Aswan	88191	77446	10745	7514	4726	2788	أسوان
Upper Egypt	525667	125515	400152	210644	19368	191276	جملة مصر العليا
Inside the valley	2584086	262282	2321804	1346290	80024	1266266	إجمالى داخل الوادى
New Valley	436506	436506	-	20864	20864	-	الوادى الجديد
Matruh	32810	32810	-	-	-	-	مطروح
North Sinai	102	102	-	-	-	-	شمال سيناء
South Sinai	392	392	-	-	-	-	جنوب سيناء
Noubaria	129825	129825	-	50000	50000	-	النوبارية
Outside the valley	599635	599635	-	70864	70864	-	إجمالى خارج الوادى
Total	3183721	861917	2321804	1417154	150888	1266266	الإجمالى

* Land outside the zemam & Governorates outside the valley .

* أراضي خارج الزمام ومحافظات خارج الوادى .

Source : Economic Affairs Sector .

المصدر : قطاع الشؤون الإقتصادية .

Table (12) Cont.

تابع جدول (١٢)

Cropped Area of Winter Field Crops & Vegetables

المساحة المحصولية للمحاصيل الحقلية والخضر الشتوية

For agriculture year, 2022/2023

للسنة الزراعية ٢٠٢٣/٢٠٢٢

(Area / Fed.)

(المساحة / فدان)

Governorates	Broad Beans الفول البلدى			Barley الشعير			المحافظات
	جملة Total	أراضى جديدة* New Land	أراضى قديمة Old Land	جملة Total	أراضى جديدة* New Land	أراضى قديمة Old Land	
Alexandria	2732	1069	1663	4782	1759	3023	الأسكندرية
Behera	12578	2000	10578	637	60	577	البحيرة
Gharbia	1553	-	1553	48	-	48	الغربية
Kafr-El Sheikh	11538	961	10577	281	3	278	كفر الشيخ
Dakahlia	5439	1137	4302	630	145	485	الدقهلية
Damietta	2070	112	1958	167	7	160	دمياط
Sharkia	8877	3246	5631	7832	4172	3660	الشرقية
Ismailia	1423	921	502	1859	942	917	الإسماعيلية
Port Said	302	302	-	4676	4676	-	بور سعيد
Suez	474	198	276	839	154	685	السويس
Menoufia	175	-	175	425	-	425	المنوفية
Qalyoubia	35	-	35	8	-	8	القليوبية
Lower Egypt	47196	9946	37250	22184	11918	10266	جملة الوجه البحرى
Giza	5607	804	4803	784	22	762	الجيزة
Beni Suef	280	28	252	11	11	-	بنى سويف
Fayoum	734	-	734	4705	-	4705	الفيوم
Menia	1584	644	940	734	670	64	المنيا
Middle Egypt	8205	1476	6729	6234	703	5531	جملة مصر الوسطى
Assuit	7687	100	7587	2399	541	1858	أسيوط
Suhag	1555	464	1091	1141	879	262	سوهاج
Qena	746	110	636	1010	935	75	قنا
Luxor	467	61	406	1144	487	657	الأقصر
Aswan	3960	3624	336	3144	2976	168	أسوان
Upper Egypt	14415	4359	10056	8838	5818	3020	جملة مصر العليا
Inside the valley	69816	15781	54035	37256	18439	18817	إجمالى داخل الوادى
New Valley	2486	2486	-	31342	31342	-	الوادى الجديد
Matruh	4612	4612	-	150852	150852	-	مطروح
North Sinai	46	46	-	-	-	-	شمال سيناء
South Sinai	200	200	-	441	441	-	جنوب سيناء
Noubaria	40000	40000	-	950	950	-	النوبارية
Outside the valley	47344	47344	-	183585	183585	-	إجمالى خارج الوادى
Total	117160	63125	54035	220841	202024	18817	الإجمالى

* Land outside the zemam & Governorates outside the valley .

* أراضى خارج الزمام ومحافظات خارج الوادى .

Source : Economic Affairs Sector .

المصدر : قطاع الشؤون الإقتصادية.

Table (12) Cont.

Cropped Area of Winter Field Crops & Vegetables

For agriculture year, 2022/2023

(Area / Fed.)

تابع جدول (١٢)

المساحة المحصولية للمحاصيل الحقلية والخضر الشتوية

للسنة الزراعية ٢٠٢٢/٢٠٢٣

(المساحة / فدان)

Governorates	Fenugreek الحلبة			Lentil العدس			المحافظات
	جملة Total	أراضي جديدة* New Land	أراضي قديمة Old Land	جملة Total	أراضي جديدة New Land	أراضي قديمة Old Land	
Dakahlia	-	-	-	362	-	362	الدقهلية
Damietta	-	-	-	24	-	24	دمياط
Sharkia	1	-	1	13	-	13	الشرقية
Ismailia	50	50	-	-	-	-	الإسماعيلية
Lower Egypt	51	50	1	399	-	399	جملة الوجه البحرى
Beni Suef	107	30	77	-	-	-	بنى سويف
Menia	837	394	443	-	-	-	المنيا
Middle Egypt	944	424	520	-	-	-	جملة مصر الوسطى
Assuit	2042	330	1712	55	-	55	أسيوط
Suhag	516	49	467	-	-	-	سوهاج
Qena	739	10	729	1	-	1	قنا
Luxor	160	-	160	1	-	1	الأقصر
Aswan	88	52	36	-	-	-	أسوان
Upper Egypt	3545	441	3104	57	-	57	جملة مصر العليا
Inside the valley	4540	915	3625	456	-	456	إجمالى داخل الوادى
New Valley	540	540	-	-	-	-	الوادى الجديد
Outside the valley	540	540	-	-	-	-	إجمالى خارج الوادى
Total	5080	1455	3625	456	-	456	الإجمالى

* Land outside the zemam .

* أراضي خارج الزمام .

Source : Economic Affairs Sector .

المصدر : قطاع الشؤون الاقتصادية.

Table (12) Cont.

Cropped Area of Winter Field Crops & Vegetables

For agriculture year, 2022/2023

(Area / Fed.)

تابع جدول (١٢)

المساحة المحصولية للمحاصيل الحقلية والخضر الشتوية

للسنة الزراعية ٢٠٢٢/٢٠٢٣

(المساحة / فدان)

Governorates	Lupine الترمس			Chick Peas الحمص			المحافظات
	جملة Total	* أراضي جديدة New Land	أراضي قديمة Old Land	جملة Total	* أراضي جديدة New Land	أراضي قديمة Old Land	
Sharkia	12	-	12	-	-	-	الشرقية
Ismailia	1	-	1	-	-	-	الإسماعيلية
Lower Egypt	13	-	13	-	-	-	جملة الوجه البحرى
Beni Suef	-	-	-	224	-	224	بنى سويف
Menia	-	-	-	1518	550	968	المنيا
Middle Egypt	-	-	-	1742	550	1192	جملة مصر الوسطى
Assuit	75	-	75	251	-	251	أسيوط
Suhag	50	-	50	-	-	-	سوهاج
Qena	1	-	1	6	-	6	قنا
Luxor	-	-	-	95	-	95	الأقصر
Upper Egypt	126	-	126	352	-	352	جملة مصر العليا
Inside the valley	139	-	139	2094	550	1544	إجمالى داخل الوادى
New Valley	3	3	-	-	-	-	الوادى الجديد
Outside the valley	3	3	-	-	-	-	إجمالى خارج الوادى
Total	142	3	139	2094	550	1544	الإجمالى

* Land outside the zemam & Governorates outside the valley .

Source : Economic Affairs Sector .

* أراضي خارج الزمام ومحافظات خارج الوادى .

المصدر : قطاع الشؤون الاقتصادية.

Table (12) Cont.

تابع جدول (١٢)

Cropped Area of Winter Field Crops & Vegetables

المساحة المحصولية للمحاصيل الحقلية والخضر الشتوية

For agriculture year, 2022/2023

للسنة الزراعية ٢٠٢٢/٢٠٢٣

(Area / Fed.)

(المساحة / فدان)

Governorates	Onion البصل			Flax الكتان			المحافظات
	جملة Total	* أراضي جديدة New Land	أراضي قديمة Old Land	جملة Total	* أراضي جديدة New Land	أراضي قديمة Old Land	
Alexandria	213	140	73	-	-	-	الأسكندرية
Behera	11791	2000	9791	3909	-	3909	البحيرة
Gharbia	32170	-	32170	7148	-	7148	الغربية
Kafr-El Sheikh	3691	17	3674	7110	5	7105	كفر الشيخ
Dakahlia	24990	-	24990	6851	174	6677	الدقهلية
Damietta	2184	387	1797	1677	17	1660	دمياط
Sharkia	22792	3411	19381	1596	361	1235	الشرقية
Ismailia	2918	2654	264	-	-	-	الإسماعيلية
Port Said	166	166	-	-	-	-	بور سعيد
Suez	567	116	451	-	-	-	السويس
Menoufia	969	-	969	122	-	122	المنوفية
Qalyoubia	12524	-	12524	12	-	12	القليوبية
Cairo	2	-	2	-	-	-	القاهرة
Lower Egypt	114977	8891	106086	28425	557	27868	جملة الوجه البحرى
Giza	11061	2123	8938	-	-	-	الجيزة
Beni Suef	13435	6161	7274	-	-	-	بنى سويف
Fayoum	16082	-	16082	-	-	-	الفيوم
Menia	11196	8019	3177	-	-	-	المنيا
Middle Egypt	51774	16303	35471	-	-	-	جملة مصر الوسطى
Assuit	6532	2236	4296	-	-	-	أسيوط
Suhag	18965	11274	7691	-	-	-	سوهاج
Qena	2531	2162	369	-	-	-	قنا
Luxor	902	526	376	-	-	-	الأقصر
Aswan	2097	1685	412	-	-	-	أسوان
Upper Egypt	31027	17883	13144	-	-	-	جملة مصر العليا
Inside the valley	197778	43077	154701	28425	557	27868	إجمالى داخل الوادى
New Valley	5172	5172	-	-	-	-	الوادى الجديد
Matruh	550	550	-	-	-	-	مطروح
North Sinai	2	2	-	-	-	-	شمال سيناء
South Sinai	42	42	-	-	-	-	جنوب سيناء
Noubaria	15000	15000	-	1250	1250	-	النوبارية
Outside the valley	20766	20766	-	1250	1250	-	إجمالى خارج الوادى
Total	218544	63843	154701	29675	1807	27868	الإجمالى

* Land outside the zemam & Governorates outside the valley .

* أراضي خارج الزمام ومحافظات خارج الوادى .

Source : Economic Affairs Sector .

المصدر : قطاع الشؤون الاقتصادية.

Table (12) Cont.

تابع جدول (١٢)

Cropped Area of Winter Field Crops & Vegetables

المساحة المحصولية للمحاصيل الحقلية والخضر الشتوية

For agriculture year, 2022/2023

للسنة الزراعية ٢٠٢٣/٢٠٢٢

(Area / Fed.)

(المساحة / فدان)

Governorates	Sugar Beet بنجر السكر			Garlic الثوم			المحافظات
	جملة Total	* أراضي جديدة New Land	أراضي قديمة Old Land	جملة Total	* أراضي جديدة New Land	أراضي قديمة Old Land	
Alexandria	7595	2204	5391	192	168	24	الأسكندرية
Behera	28058	1582	26476	2280	1000	1280	البحيرة
Gharbia	12466	-	12466	315	-	315	الغربية
Kafr-El Sheikh	108473	4792	103681	21	-	21	كفر الشيخ
Dakahlia	73974	28029	45945	1129	24	1105	الدقهلية
Damietta	5026	514	4512	535	-	535	دمياط
Sharkia	90264	38262	52002	1424	-	1424	الشرقية
Ismailia	14394	13445	949	1579	-	1579	الإسماعيلية
Port Said	40149	40149	-	-	-	-	بور سعيد
Suez	200	200	-	230	-	230	السويس
Menoufia	2379	-	2379	196	-	196	المنوفية
Qalyoubia	261	-	261	72	-	72	القليوبية
Lower Egypt	383239	129177	254062	7973	1192	6781	جملة الوجه البحرى
Giza	2145	1762	383	3847	-	3847	الجيزة
Beni Suef	23138	1712	21426	17807	145	17662	بنى سويف
Fayoum	33586	-	33586	2080	-	2080	الفيوم
Menia	51773	28051	23722	11107	4325	6782	المنيا
Middle Egypt	110642	31525	79117	34841	4470	30371	جملة مصر الوسطى
Assuit	17021	3475	13546	2656	500	2156	أسيوط
Suhag	98	76	22	672	31	641	سوهاج
Qena	155	123	32	216	113	103	قنا
Luxor	-	-	-	334	84	250	الأقصر
Aswan	1485	1485	-	1014	706	308	أسوان
Upper Egypt	18759	5159	13600	4892	1434	3458	جملة مصر العليا
Inside the valley	512640	165861	346779	47706	7096	40610	إجمالى داخل الوادى
New Valley	12805	12805	-	-	-	-	الوادى الجديد
Matruh	3623	3623	-	167	167	-	مطروح
South Sinai	-	-	-	9	9	-	جنوب سيناء
Noubaria	129529	129529	-	6000	6000	-	النوبارية
Outside the valley	145957	145957	-	6176	6176	-	إجمالى خارج الوادى
Total	658597	311818	346779	53882	13272	40610	الإجمالى

* Land outside the zemam & Governorates outside the valley .

* أراضي خارج الزمام ومحافظات خارج الوادى .

Source : Economic Affairs Sector .

المصدر : قطاع الشؤون الاقتصادية .

Table (12) Cont.

تابع جدول (١٢)

Cropped Area of Winter Field Crops & Vegetables

المساحة المحصولية للمحاصيل الحقلية والخضر الشتوية

For agriculture year, 2022/2023

للسنة الزراعية ٢٠٢٣/٢٠٢٢

(Area / Fed.)

(المساحة / فدان)

Governorates	Tomato الطماطم			Potatoes البطاطس			المحافظات
	جملة Total	* أراضي جديدة New Land	أراضي قديمة Old Land	جملة 10739	* أراضي جديدة New Land	أراضي قديمة Old Land	
Alexandria	2839	1818	1021	26313	19267	7046	الأسكندرية
Behera	16224	3500	12724	57866	9617	48249	البحيرة
Gharbia	45	-	45	11038	-	11038	الغربية
Kafr-El Sheikh	6404	147	6257	152	-	152	كفر الشيخ
Dakahlia	4304	3960	344	44990	164	44826	الدقهلية
Damietta	1423	-	1423	12437	62	12375	دمياط
Sharkia	24381	10221	14160	5258	-	5258	الشرقية
Ismailia	12935	5819	7116	13634	13418	216	الإسماعيلية
Port Said	30	30	-	15	15	-	بور سعيد
Suez	1284	774	510	-	-	-	السويس
Menoufia	131	-	131	31455	-	31455	المنوفية
Qalyoubia	358	-	358	2713	-	2713	القليوبية
Cairo	118	80	38	15	-	15	القاهرة
Lower Egypt	70476	26349	44127	205886	42543	163343	جملة الوجه البحرى
Giza	7298	1939	5359	17810	868	16942	الجيزة
Beni Suef	10231	7867	2364	12812	255	12557	بنى سويف
Fayoum	14215	-	14215	-	-	-	الفيوم
Menia	15605	11670	3935	44847	-	44847	المنيا
Middle Egypt	47349	21476	25873	75469	1123	74346	جملة مصر الوسطى
Assuit	8472	4463	4009	1993	-	1993	أسيوط
Suhag	14263	9834	4429	5414	215	5199	سوهاج
Qena	3275	2965	310	5	-	5	قنا
Luxor	16633	15590	1043	-	-	-	الأقصر
Aswan	681	437	244	180	-	180	أسوان
Upper Egypt	43324	33289	10035	7592	215	7377	جملة مصر العليا
Inside the valley	161149	81114	80035	288947	43881	245066	إجمالى داخل الوادى
New Valley	349	349	-	79270	79270	-	الوادى الجديد
Matruh	8724	8724	-	2323	2323	-	مطروح
North Sinai	410	410	-	-	-	-	شمال سيناء
South Sinai	70	70	-	10	10	-	جنوب سيناء
Noubaria	19375	19375	-	66177	66177	-	النوبارية
Outside the valley	28928	28928	-	147780	147780	-	إجمالى خارج الوادى
Total	190077	110042	80035	436727	191661	245066	الإجمالى

* Land outside the zemam & Governorates outside the valley .

* أراضي خارج الزمام ومحافظات خارج الوادى .

Source : Economic Affairs Sector .

المصدر : قطاع الشؤون الاقتصادية .

Table (12) Cont.

تابع جدول (١٢)

Cropped Area of Winter Field Crops & Vegetables

المساحة المحصولية للمحاصيل الحقلية والخضر الشتوية

For agriculture year, 2022/2023

للسنة الزراعية ٢٠٢٢/٢٠٢٣

(Area / Fed.)

(المساحة / فدان)

Governorates	Tahreesh البرسيم التحريش			Other Vegetables الخضروات الأخرى			المحافظات
	جملة Total	* أراضي جديدة New Land	أراضي قديمة Old Land	جملة Total	* أراضي جديدة New Land	أراضي قديمة Old Land	
Alexandria	-	-	-	21514	10879	10635	الأسكندرية
Behera	42003	-	42003	107740	3450	104290	البحيرة
Gharbia	6248	-	6248	11296	-	11296	الغربية
Kafr-El Sheikh	29859	950	28909	13057	280	12777	كفر الشيخ
Dakahlia	19371	850	18521	12265	1738	10527	الدقهلية
Damietta	2253	-	2253	818	2	816	دمياط
Sharkia	1250	-	1250	58402	19960	38442	الشرقية
Ismailia	1483	850	633	38144	14159	23985	الإسماعيلية
Port Said	-	-	-	30	30	-	بور سعيد
Suez	-	-	-	2786	809	1977	السويس
Menoufia	850	-	850	30730	-	30730	المنوفية
Qalyoubia	5010	-	5010	13811	-	13811	القليوبية
Cairo	-	-	-	337	279	58	القاهرة
Lower Egypt	108327	2650	105677	310930	51586	259344	جملة الوجه البحرى
Giza	15560	-	15560	31779	3865	27914	الجيزة
Beni Suef	-	-	-	6512	3432	3080	بنى سويف
Fayoum	7813	-	7813	9184	-	9184	الفيوم
Menia	-	-	-	12220	4851	7369	المنيا
Middle Egypt	23373	-	23373	59695	12148	47547	جملة مصر الوسطى
Assuit	4279	-	4279	4892	2610	2282	أسيوط
Suhag	3000	-	3000	1961	244	1717	سوهاج
Qena	-	-	-	1826	821	1005	قنا
Luxor	487	-	487	3074	1482	1592	الأقصر
Aswan	-	-	-	5729	4683	1046	أسوان
Upper Egypt	7766	-	7766	17482	9840	7642	جملة مصر العليا
Inside the valley	139466	2650	136816	388107	73574	314533	إجمالى داخل الوادى
New Valley	-	-	-	3361	3361	-	الوادى الجديد
Matruh	-	-	-	7324	7324	-	مطروح
Red Sea	-	-	-	10	10	-	البحر الأحمر
North Sinai	-	-	-	268	268	-	شمال سيناء
South Sinai	-	-	-	166	166	-	جنوب سيناء
Noubaria	-	-	-	111230	111230	-	النوبارية
Outside the valley	-	-	-	122359	122359	-	إجمالى خارج الوادى
Total	139466	2650	136816	510466	195933	314533	الإجمالى

* Land outside the zemam & Governorates outside the valley .

* أراضي خارج الزمام ومحافظات خارج الوادى .

Source : Economic Affairs Sector .

المصدر : قطاع الشؤون الاقتصادية.

Table (12) Cont.
Cropped Area of Winter Field Crops & Vegetables
For agriculture year, 2022/2023
(Area / Fed.)

تابع جدول (١٢)
المساحة المحصولية للمحاصيل الحقلية والخضر الشتوية
للسنة الزراعية ٢٠٢٢/٢٠٢٣
(المساحة / فدان)

Governorates	T. of Winter إجمالي الشتوى			Other Crops المحاصيل الأخرى			المحافظات
	جملة Total	* أراضي جديدة New Land	أراضي قديمة Old Land	جملة Total	* أراضي جديدة New Land	أراضي قديمة Old Land	
Alexandria	95470	48706	46764	42	15	27	الأسكندرية
Behera	720110	36882	683228	7663	407	7256	البحيرة
Gharbia	331096	-	331096	2660	-	2660	الغربية
Kafr-El Sheikh	524640	13215	511425	7070	-	7070	كفر الشيخ
Dakahlia	602120	58232	543888	344	302	42	الدقهلية
Damietta	108790	2811	105979	-	-	-	دمياط
Sharkia	745792	120688	625104	209	130	79	الشرقية
Ismailia	139393	79354	60039	232	232	-	الإسماعيلية
Port Said	69393	69393	-	2147	2147	-	بور سعيد
Suez	12830	3325	9505	14	14	-	السويس
Menoufia	260349	-	260349	332	-	332	المنوفية
Qalyoubia	124556	-	124556	207	-	207	القليوبية
Cairo	749	401	348	75	42	33	القاهرة
Lower Egypt	3735288	433007	3302281	20995	3289	17706	جملة الوجه البحرى
Giza	138966	16998	121968	3707	-	3707	الجيزة
Beni Suef	275161	31540	243621	10998	1207	9791	بنى سويف
Fayoum	362490	-	362490	23624	-	23624	الفيوم
Menia	482814	104338	378476	20986	8907	12079	المنيا
Middle Egypt	1259431	152876	1106555	59315	10114	49201	جملة مصر الوسطى
Assuit	302304	30689	271615	8986	706	8280	أسيوط
Suhag	318189	37622	280567	-	-	-	سوهاج
Qena	114763	31142	83621	3104	877	2227	قنا
Luxor	57237	27631	29606	-	-	-	الأقصر
Aswan	133344	116652	16692	19261	18832	429	أسوان
Upper Egypt	925837	243736	682101	31351	20415	10936	جملة مصر العليا
Inside the valley	5920556	829619	5090937	111661	33818	77843	إجمالى داخل الوادى
New Valley	597101	597101	-	4403	4403	-	الوادى الجديد
Matruh	210985	210985	-	-	-	-	مطروح
Red Sea	100	100	-	90	90	-	البحر الأحمر
North Sinai	841	841	-	13	13	-	شمال سيناء
South Sinai	1345	1345	-	15	15	-	جنوب سيناء
Noubaria	573689	573689	-	4353	4353	-	النوبارية
Outside the valley	1384061	1384061	-	8874	8874	-	إجمالى خارج الوادى
Total	7304617	2213680	5090937	120535	42692	77843	الإجمالى

* Land outside the zemam & Governorates outside the valley .

* أراضي خارج الزمام ومحافظات خارج الوادى .

Source : Economic Affairs Sector .

المصدر : قطاع الشؤون الاقتصادية .

Table (13)

Cropped Area of Summer Field Crops & Vegetables

For agriculture year, 2022/2023

(Area / Fed.)

جدول (١٣)

المساحة المحصولية للمحاصيل الحقلية والخضر الصيفية

للسنة الزراعية ٢٠٢٢/٢٠٢٣

(المساحة / فدان)

Governorates	Sorghum الذرة الرفيعة			Maize(White) الذرة الشامية (البيضاء)			المحافظات
	جملة Total	* أراضي جديدة New Land	أراضي قديمة Old Land	جملة Total	* أراضي جديدة New Land	أراضي قديمة Old Land	
Alexandria	-	-	-	8787	3096	5691	الأسكندرية
Behera	-	-	-	105079	5950	99129	البحيرة
Gharbia	-	-	-	46350	-	46350	الغربية
Kafr-El Sheikh	-	-	-	24590	700	23890	كفر الشيخ
Dakahlia	-	-	-	56966	1614	55352	الدقهلية
Damietta	-	-	-	232	-	232	دمياط
Sharkia	-	-	-	156667	16096	140571	الشرقية
Ismailia	-	-	-	12251	3178	9073	الإسماعيلية
Port Said	-	-	-	4776	4776	-	بور سعيد
Suez	-	-	-	1120	68	1052	السويس
Menoufia	-	-	-	146949	-	146949	المنوفية
Qalyoubia	-	-	-	50653	-	50653	القليوبية
Cairo	-	-	-	38	-	38	القاهرة
Lower Egypt	-	-	-	614458	35478	578980	جملة الوجه البحري
Giza	1574	-	1574	30289	819	29470	الجيزة
Beni Suef	5644	85	5559	200521	16308	184213	بنى سويف
Fayoum	140428	-	140428	63640	-	63640	الفيوم
Menia	19068	5565	13503	180728	12900	167828	المنيا
Middle Egypt	166714	5650	161064	475178	30027	445151	جملة مصر الوسطى
Assuit	63911	5432	58479	115491	5031	110460	أسيوط
Suhag	91181	11672	79509	145882	5590	140292	سوهاج
Qena	41418	4461	36957	11020	3214	7806	قنا
Luxor	9453	4493	4960	1125	739	386	الأقصر
Aswan	11496	9377	2119	2219	1434	785	أسوان
Upper Egypt	217459	35435	182024	275737	16008	259729	جملة مصر العليا
Inside the valley	384173	41085	343088	1365373	81513	1283860	إجمالي داخل الوادي
New Valley	4234	4234	-	6749	6749	-	الوادي الجديد
Matruh	-	-	-	150	150	-	مطروح
North Sinai	-	-	-	39	39	-	شمال سيناء
Noubaria	-	-	-	41421	41421	-	النوبارية
Outside the valley	4234	4234	-	48359	48359	-	إجمالي خارج الوادي
Total	388407	45319	343088	1413732	129872	1283860	الإجمالي

* Land outside the zemam & Governorates outside the valley .

* أراضي خارج الزمام ومحافظات خارج الوادي .

Source : Economic Affairs Sector .

المصدر : قطاع الشؤون الاقتصادية.

Table (13) Cont.

Cropped Area of Summer Field Crops & Vegetables

For agriculture year, 2022/2023

(Area / Fed.)

تابع جدول (١٣)

المساحة المحصولية للمحاصيل الحقلية والخضر الصيفية

للسنة الزراعية ٢٠٢٢/٢٠٢٣

(المساحة / فدان)

Governorates	Corn الذرة الصفراء			Rice الأرز			المحافظات
	جملة Total	* أراضي جديدة New Land	أراضي قديمة Old Land	جملة Total	* أراضي جديدة New Land	أراضي قديمة Old Land	
Alexandria	19127	7173	11954	2206	1251	955	الأسكندرية
Behera	151731	6823	144908	318181	8097	310084	البحيرة
Gharbia	8441	-	8441	121122	-	121122	الغربية
Kafr-El Sheikh	19646	324	19322	333160	13898	319262	كفر الشيخ
Dakahlia	29711	1207	28504	404384	50864	353520	الدقهلية
Damietta	78	-	78	60000	5620	54380	دمياط
Sharkia	47897	6659	41238	295822	30188	265634	الشرقية
Ismailia	31028	12093	18935	8931	3001	5930	الإسماعيلية
Port Said	-	-	-	38259	38259	-	بور سعيد
Suez	1163	-	1163	453	-	453	السويس
Menoufia	32412	-	32412	51	-	51	المنوفية
Qalyoubia	10085	-	10085	11193	-	11193	القليوبية
Lower Egypt	351319	34279	317040	1593762	151178	1442584	جملة الوجه البحرى
Giza	7108	-	7108	-	-	-	الجيزة
Beni Suef	20896	2002	18894	4500	-	4500	بنى سويف
Fayoum	9442	-	9442	20980	-	20980	الفيوم
Menia	84367	5631	78736	-	-	-	المنيا
Middle Egypt	121813	7633	114180	25480	-	25480	جملة مصر الوسطى
Assuit	79622	10824	68798	-	-	-	أسيوط
Suhag	15932	118	15814	-	-	-	سوهاج
Qena	19546	3713	15833	-	-	-	قنا
Luxor	11709	4535	7174	-	-	-	الأقصر
Aswan	16485	13986	2499	-	-	-	أسوان
Upper Egypt	143294	33176	110118	-	-	-	جملة مصر العليا
Inside the valley	616426	75088	541338	1619242	151178	1468064	إجمالى داخل الوادى
New Valley	73671	73671	-	-	-	-	الوادى الجديد
Matruh	15358	15358	-	-	-	-	مطروح
Noubaria	94378	94378	-	420	420	-	النوبارية
Outside the valley	183407	183407	-	420	420	-	إجمالى خارج الوادى
Total	799833	258495	541338	1619662	151598	1468064	الإجمالى

* Land outside the zemam & Governorates outside the valley .

* أراضي خارج الزمام ومحافظات خارج الوادى.

Source : Economic Affairs Sector .

المصدر : قطاع الشؤون الاقتصادية.

Table (13) Cont.

تابع جدول (١٣)

Cropped Area of Summer Field Crops & Vegetables

المساحة المحصولية للمحاصيل الحقلية والخضر الصيفية

For agriculture year, 2022/2023

للسنة الزراعية ٢٠٢٣/٢٠٢٢

(Area / Fed.)

(المساحة / فدان)

Governorates	Sesame السمسّم			Peanuts الفول السوداني			المحافظات
	جملة Total	أراضي جديدة * New Land	أراضي قديمة Old Land	جملة Total	أراضي جديدة * New Land	أراضي قديمة Old Land	
Alexandria	1764	788	976	-	-	-	الأسكندرية
Behera	7411	3600	3811	5595	-	5595	البحيرة
Gharbia	1295	-	1295	45	-	45	الغربية
Kafr-El Sheikh	415	-	415	115	-	115	كفر الشيخ
Dakahlia	13	-	13	-	-	-	الدقهلية
Sharkia	13044	1174	11870	25253	4445	20808	الشرقية
Ismailia	4287	2885	1402	13656	9945	3711	الإسماعيلية
Port Said	4190	4190	-	-	-	-	بور سعيد
Suez	320	15	305	-	-	-	السويس
Menoufia	19	-	19	151	-	151	المنوفية
Qalyoubia	96	-	96	393	-	393	القليوبية
Cairo	11	-	11	-	-	-	القاهرة
Lower Egypt	32865	12652	20213	45208	14390	30818	جملة الوجه البحري
Giza	4874	65	4809	1785	358	1427	الجيزة
Beni Suef	5240	519	4721	358	85	273	بنى سويف
Fayoum	3623	-	3623	707	707	-	الفيوم
Menia	7823	3956	3867	8213	2456	5757	المنيا
Middle Egypt	21560	4540	17020	11063	3606	7457	جملة مصر الوسطى
Assuit	825	212	613	477	132	345	أسيوط
Suhag	717	377	340	527	157	370	سوهاج
Qena	716	76	640	4	1	3	قنا
Luxor	442	242	200	101	74	27	الأقصر
Aswan	3890	3828	62	569	567	2	أسوان
Upper Egypt	6590	4735	1855	1678	931	747	جملة مصر العليا
Inside the valley	61015	21927	39088	57949	18927	39022	إجمالي داخل الوادي
New Valley	450	450	-	49381	49381	-	الوادي الجديد
Matruh	1158	1158	-	30	30	-	مطروح
Noubaria	26000	26000	-	65300	65300	-	النوبارية
Outside the valley	27608	27608	-	114711	114711	-	إجمالي خارج الوادي
Total	88623	49535	39088	172660	133638	39022	الإجمالي

* Land outside the zemam & Governorates outside the valley .

* أراضي خارج الزمام ومحافظات خارج الوادي.

Source : Economic Affairs Sector .

المصدر : قطاع الشؤون الاقتصادية.

Table (13) Cont.

Cropped Area of Summer Field Crops & Vegetables

For agriculture year, 2022/2023

(Area / Fed.)

تابع جدول (١٣)

المساحة المحصولية للمحاصيل الحقلية والخضر الصيفية

للسنة الزراعية ٢٠٢٢/٢٠٢٣

(المساحة / فدان)

Governorates	Sunflower عباد الشمس			Soybeans فول الصويا			المحافظات
	جملة Total	* أراضي جديدة New Land	أراضي قديمة Old Land	جملة Total	* أراضي جديدة New Land	أراضي قديمة Old Land	
Alexandria	2195	685	1510	5	-	5	الأسكندرية
Behera	7285	1600	5685	2020	141	1879	البحيرة
Gharbia	136	-	136	400	-	400	الغربية
Kafr-El Sheikh	-	-	-	169	3	166	كفر الشيخ
Dakahlia	188	-	188	20289	203	20086	الدقهلية
Damietta	14	-	14	22	-	22	دمياط
Sharkia	22693	4715	17978	3559	-	3559	الشرقية
Ismailia	2851	1916	935	147	117	30	الإسماعيلية
Port Said	2906	2906	-	-	-	-	بور سعيد
Suez	8	6	2	1	-	1	السويس
Menoufia	21	-	21	138	-	138	المنوفية
Qalyoubia	35	-	35	188	-	188	القليوبية
Lower Egypt	38332	11828	26504	26938	464	26474	جملة الوجه البحرى
Giza	-	-	-	194	-	194	الجيزة
Beni Suef	767	-	767	14000	100	13900	بنى سويف
Fayoum	3943	-	3943	800	-	800	الفيوم
Menia	2592	1035	1557	91103	17727	73376	المنيا
Middle Egypt	7302	1035	6267	106097	17827	88270	جملة مصر الوسطى
Assuit	495	45	450	8500	806	7694	أسيوط
Suhag	300	300	-	2500	10	2490	سوهاج
Qena	3	3	-	96	53	43	قنا
Luxor	6	6	-	43	11	32	الأقصر
Aswan	-	-	-	206	206	-	أسوان
Upper Egypt	804	354	450	11345	1086	10259	جملة مصر العليا
Inside the valley	46438	13217	33221	144380	19377	125003	إجمالى داخل الوادى
New Valley	1217	1217	-	3658	3658	-	الوادى الجديد
Matruh	236	236	-	-	-	-	مطروح
Noubaria	27950	27950	-	3000	3000	-	النوبارية
Outside the valley	29403	29403	-	6658	6658	-	إجمالى خارج الوادى
Total	75841	42620	33221	151038	26035	125003	الإجمالى

* Land outside the zemam & Governorates outside the valley .

* أراضي خارج الزمام ومحافظات خارج الوادى .

Publisher : Economic Affairs Sector .

الناشر : قطاع الشؤون الاقتصادية .

Table (13) Cont.

تابع جدول (١٣)

Cropped Area of Summer Field Crops & Vegetables

المساحة المحصولية للمحاصيل الحقلية والخضر الصيفية

For agriculture year, 2022/2023

للسنة الزراعية ٢٠٢٣/٢٠٢٢

(Area / Fed.)

(المساحة / فدان)

Governorates	Potatoes البطاطس			Onion البصل			المحافظات
	جملة Total	* أراضي جديدة New Land	أراضي قديمة Old Land	جملة Total	* أراضي جديدة New Land	أراضي قديمة Old Land	
Alexandria	9624	6703	2921	-	-	-	الأسكندرية
Behera	24615	9190	15425	73	-	73	البحيرة
Gharbia	14672	-	14672	-	-	-	الغربية
Dakahlia	13317	-	13317	-	-	-	الدقهلية
Damietta	544	-	544	20	-	20	دمياط
Sharkia	76	-	76	-	-	-	الشرقية
Ismailia	5095	2865	2230	510	200	310	الإسماعيلية
Port Said	22	22	-	-	-	-	بور سعيد
Suez	-	-	-	7	-	7	السويس
Menoufia	26036	-	26036	-	-	-	المنوفية
Qalyoubia	10015	-	10015	-	-	-	القليوبية
Cairo	25	-	25	-	-	-	القاهرة
Lower Egypt	104041	18780	85261	610	200	410	جملة الوجه البحرى
Giza	6589	115	6474	2092	-	2092	الجيزة
Beni Suef	767	60	707	-	-	-	بنى سويف
Menia	5957	-	5957	-	-	-	المنيا
Middle Egypt	13313	175	13138	2092	-	2092	جملة مصر الوسطى
Assuit	953	-	953	-	-	-	أسيوط
Aswan	180	180	-	2716	2130	586	أسوان
Upper Egypt	1133	180	953	2716	2130	586	جملة مصر العليا
Inside the valley	118487	19135	99352	5418	2330	3088	إجمالى داخل الوادى
New Valley	6401	6401	-	-	-	-	الوادى الجديد
Matruh	1307	1307	-	-	-	-	مطروح
Noubaria	35412	35412	-	-	-	-	النوبارية
Outside the valley	43120	43120	-	-	-	-	إجمالى خارج الوادى
Total	161607	62255	99352	5418	2330	3088	الإجمالى

* Land outside the zemam & Governorates outside the valley .

* أراضي خارج الزمام ومحافظات خارج الوادى.

Source : Economic Affairs Sector .

المصدر : قطاع الشؤون الاقتصادية.

Table (13) Cont.

تابع جدول (١٣)

Cropped Area of Summer Field Crops & Vegetables

المساحة المحصولية للمحاصيل الحقلية والخضر الصيفية

For agriculture year, 2022/2023

للسنة الزراعية ٢٠٢٣/٢٠٢٢

(Area / Fed.)

(المساحة / فدان)

Governorates	Other Vegetables الخضروات الأخرى			Tomato الطماطم			المحافظات
	جملة Total	* أراضي جديدة New Land	أراضي قديمة Old Land	جملة Total	* أراضي جديدة New Land	أراضي قديمة Old Land	
Alexandria	23759	12373	11386	23830	13993	9837	الأسكندرية
Behera	29070	18172	10898	13201	7830	5371	البحيرة
Gharbia	11525	-	11525	547	-	547	الغربية
Kafr-El Sheikh	22304	714	21590	6149	131	6018	كفر الشيخ
Dakahlia	38225	14474	23751	2358	1762	596	الدقهلية
Damietta	15578	177	15401	1763	-	1763	دمياط
Sharkia	66578	23953	42625	11007	6961	4046	الشرقية
Ismailia	20435	5989	14446	9513	4730	4783	الإسماعيلية
Port Said	213	213	-	76	76	-	بور سعيد
Suez	3046	701	2345	1880	1288	592	السويس
Menoufia	12315	-	12315	122	-	122	المنوفية
Qalyoubia	7005	-	7005	730	-	730	القليوبية
Cairo	258	190	68	85	70	15	القاهرة
Lower Egypt	250311	76956	173355	71261	36841	34420	جملة الوجه البحرى
Giza	43319	3945	39374	15571	2881	12690	الجيزة
Beni Suef	9331	6124	3207	7623	5996	1627	بنى سويف
Fayoum	15153	-	15153	1885	-	1885	الفيوم
Menia	18397	7724	10673	11250	8385	2865	المنيا
Middle Egypt	86200	17793	68407	36329	17262	19067	جملة مصر الوسطى
Assuit	6091	2147	3944	3040	1612	1428	أسيوط
Suhag	4660	2505	2155	3730	2161	1569	سوهاج
Qena	2879	762	2117	109	48	61	قنا
Luxor	5250	2068	3182	8778	3262	5516	الأقصر
Aswan	4483	3067	1416	71	56	15	أسوان
Upper Egypt	23363	10549	12814	15728	7139	8589	جملة مصر العليا
Inside the valley	359874	105298	254576	123318	61242	62076	إجمالى داخل الوادى
New Valley	8723	8723	-	296	296	-	الوادى الجديد
Matruh	13259	13259	-	16402	16402	-	مطروح
North Sinai	535	535	-	418	418	-	شمال سيناء
South Sinai	253	253	-	54	54	-	جنوب سيناء
Noubaria	114004	114004	-	36869	36869	-	النوبارية
Outside the valley	136774	136774	-	54039	54039	-	إجمالى خارج الوادى
Total	496648	242072	254576	177357	115281	62076	الإجمالى

* Land outside the zemam & Governorates outside the valley .

* أراضي خارج الزمام ومحافظات خارج الوادى .

Source : Economic Affairs Sector .

المصدر : قطاع الشؤون الاقتصادية .

Table (13) Cont.

Cropped Area of Summer Field Crops & Vegetables

For agriculture year, 2022/2023

(Area / Fed.)

تابع جدول (١٣)

المساحة المحصولية للمحاصيل الحقلية والخضر الصيفية

للسنة الزراعية ٢٠٢٣/٢٠٢٢

(المساحة / فدان)

Governorates	Other Crops المحاصيل الأخرى			Cotton القطن			المحافظات
	جملة Total	أراضي جديدة * New Land	أراضي قديمة Old Land	جملة Total	أراضي جديدة * New Land	أراضي قديمة Old Land	
Alexandria	4205	984	3221	606	-	606	الأسكندرية
Behera	129575	-	129575	28292	2870	25422	البحيرة
Gharbia	144235	-	144235	11241	-	11241	الغربية
Kafr-El Sheikh	31685	-	31685	84283	1916	82367	كفر الشيخ
Dakahlia	61602	-	61602	42652	10763	31889	الدقهلية
Damietta	18583	1666	16917	8734	21	8713	دمياط
Sharkia	68133	5107	63026	43689	11820	31869	الشرقية
Ismailia	21435	9544	11891	1787	1303	484	الإسماعيلية
Port Said	9784	9784	-	2686	2686	-	بور سعيد
Suez	5040	295	4745	-	-	-	السويس
Menoufia	87452	-	87452	3649	-	3649	المنوفية
Qalyoubia	57882	-	57882	24	-	24	القليوبية
Cairo	288	41	247	-	-	-	القاهرة
Lower Egypt	639899	27421	612478	227643	31379	196264	جملة الوجه البحري
Giza	20273	8	20265	-	-	-	الجيزة
Beni Suef	11312	505	10807	7365	-	7365	بنى سويف
Fayoum	110886	50	110836	15257	-	15257	الفيوم
Menia	8371	3397	4974	138	-	138	المنيا
Middle Egypt	150842	3960	146882	22760	-	22760	جملة مصر الوسطى
Assuit	26987	9488	17499	3518	-	3518	أسيوط
Suhag	40140	3804	36336	191	-	191	سوهاج
Qena	7517	1989	5528	-	-	-	قنا
Luxor	30993	12034	18959	-	-	-	الأقصر
Aswan	12978	12444	534	-	-	-	أسوان
Upper Egypt	118615	39759	78856	3709	-	3709	جملة مصر العليا
Inside the valley	909356	71140	838216	254112	31379	222733	إجمالي داخل الوادي
New Valley	27961	27961	-	9	9	-	الوادي الجديد
North Sinai	114	114	-	-	-	-	شمال سيناء
South Sinai	311	311	-	-	-	-	جنوب سيناء
Noubaria	106951	106951	-	1000	1000	-	النوبارية
Outside the valley	135337	135337	-	1009	1009	-	إجمالي خارج الوادي
Total	1044693	206477	838216	255121	32388	222733	الإجمالي

* Land outside the zemam & Governorates outside the valley .

Source : Economic Affairs Sector .

* أراضي خارج الزمام ومحافظات خارج الوادي .

المصدر : قطاع الشؤون الاقتصادية.

Table (13) Cont.

تابع جدول (١٣)

Cropped Area of Summer Field Crops & Vegetables

المساحة المحصولية للمحاصيل الحقلية والخضر الصيفية

For agriculture year, 2022/2023

للسنة الزراعية ٢٠٢٣/٢٠٢٢

(Area / Fed.)

(المساحة / فدان)

Governorates	Total of Summer إجمالي الصيفي			المحافظات
	جملة Total	أراضي جديدة * New Land	أراضي قديمة Old Land	
Alexandria	96108	47046	49062	الأسكندرية
Behera	822128	64273	757855	البحيرة
Gharbia	360009	-	360009	الغربية
Kafr-El Sheikh	522516	17686	504830	كفر الشيخ
Dakahlia	669705	80887	588818	الدقهلية
Damietta	105568	7484	98084	دمياط
Sharkia	754418	111118	643300	الشرقية
Ismailia	131926	57766	74160	الإسماعيلية
Port Said	62912	62912	-	بور سعيد
Suez	13038	2373	10665	السويس
Menoufia	309315	-	309315	المنوفية
Qalyoubia	148299	-	148299	القليوبية
Cairo	705	301	404	القاهرة
Lower Egypt	3996647	451846	3544801	جملة الوجه البحرى
Giza	133668	8191	125477	الجيزة
Beni Suef	288324	31784	256540	بنى سويف
Fayoum	386744	757	385987	الفيوم
Menia	438007	68776	369231	المنيا
Middle Egypt	1246743	109508	1137235	جملة مصر الوسطى
Assuit	309910	35729	274181	أسيوط
Suhag	305760	26694	279066	سوهاج
Qena	83308	14320	68988	قنا
Luxor	67900	27464	40436	الأقصر
Aswan	55293	47275	8018	أسوان
Upper Egypt	822171	151482	670689	جملة مصر العليا
Inside the valley	6065561	712836	5352725	إجمالى داخل الوادى
New Valley	182750	182750	-	الوادى الجديد
Matruh	47900	47900	-	مطروح
North Sinai	1106	1106	-	شمال سيناء
South Sinai	618	618	-	جنوب سيناء
Noubaria	552705	552705	-	النوبارية
Outside the valley	785079	785079	-	إجمالى خارج الوادى
Total	6850640	1497915	5352725	الإجمالى

* Land outside the zemam & Governorates outside the valley .

* أراضي خارج الزمام ومحافظات خارج الوادى .

Source : Economic Affairs Sector .

المصدر : قطاع الشؤون الإقتصادية.

Governorates	Sorghum الذرة الرفيعة			Maize(White) (البيضاء) الذرة الشامية			المحافظات
	جملة Total	أراضي جديدة * New Land	أراضي قديمة Old Land	جملة Total	أراضي جديدة * New Land	أراضي قديمة Old Land	
Gharbia	-	-	-	5191	-	5191	الغربية
Dakahlia	-	-	-	11866	-	11866	الدقهلية
Sharkia	-	-	-	1122	-	1122	الشرقية
Lower Egypt	-	-	-	18179	-	18179	جملة الوجه البحرى
Beni Suef	-	-	-	27333	-	27333	بنى سويف
Middle Egypt	-	-	-	27333	-	27333	جملة مصر الوسطى
Qena	74	55	19	6091	1088	5003	قنا
Luxor	22	-	22	-	-	-	الأقصر
Aswan	24	-	24	-	-	-	أسوان
Upper Egypt	120	55	65	6091	1088	5003	جملة مصر العليا
Inside the valley	120	55	65	51603	1088	50515	إجمالى داخل الوادى
Noubaria	-	-	-	6574	6574	-	النوبارية
Outside the valley	-	-	-	6574	6574	-	إجمالى خارج الوادى
Total	120	55	65	58177	7662	50515	الإجمالى

* Land outside the zemam & Governorates outside the valley .

* أراضي خارج الزمام ومحافظات خارج الوادى .

Publisher : Economic Affairs Sector .

الناشر : قطاع الشؤون الاقتصادية.

Table (14) Cont.

تابع جدول (١٤)

Cropped Area of Nili Field Crops & Vegetables

المساحة المحصولية للمحاصيل الحقلية والخضر النيلية

For agriculture year, 2022/2023

للسنة الزراعية ٢٠٢٢/٢٠٢٣

(Area / Fed.)

(المساحة / فدان)

Governorates	Onion البصل			Corn الذرة الصفراء			المحافظات
	جملة Total	أراضي جديدة * New Land	أراضي قديمة Old Land	جملة Total	أراضي جديدة * New Land	أراضي قديمة Old Land	
Gharbia	-	-	-	873	-	873	الغربية
Dakahlia	-	-	-	5563	-	5563	الدقهلية
Sharkia	-	-	-	663	-	663	الشرقية
Lower Egypt	-	-	-	7099	-	7099	جملة الوجه البحرى
Beni Suef	-	-	-	2650	-	2650	بنى سويف
Middle Egypt	-	-	-	2650	-	2650	جملة مصر الوسطى
Assuit	3960	684	3276	-	-	-	أسيوط
Luxor	-	-	-	292	74	218	الأقصر
Upper Egypt	3960	684	3276	292	74	218	جملة مصر العليا
Inside the valley	3960	684	3276	10041	74	9967	إجمالى داخل الوادى
Noubaria	-	-	-	43206	43206	-	النوبارية
Outside the valley	-	-	-	43206	43206	-	إجمالى خارج الوادى
Total	3960	684	3276	53247	43280	9967	الإجمالى

* Land outside the zemam & Governorates outside the valley .

* أراضي خارج الزمام ومحافظات خارج الوادى .

Source : Economic Affairs Sector .

المصدر : قطاع الشؤون الاقتصادية.

Table (14) Cont.

تابع جدول (١٤)

Cropped Area of Nili Field Crops & Vegetables

المساحة المحصولية للمحاصيل الحقلية والخضر النيلية

For agriculture year, 2022/2023

للسنة الزراعية ٢٠٢٢/٢٠٢٣

(Area / Fed.)

(المساحة / فدان)

Governorates	Tomato الطماطم			Potatoes البطاطس			المحافظات
	جملة Total	* أراضي جديدة New Land	أراضي قديمة Old Land	جملة Total	* أراضي جديدة New Land	أراضي قديمة Old Land	
Behera	-	-	-	1467	-	1467	البحيرة
Gharbia	8	-	8	-	-	-	الغربية
Sharkia	210	-	210	-	-	-	الشرقية
Qalyoubia	17	-	17	-	-	-	القليوبية
Lower Egypt	235	-	235	1467	-	1467	جملة الوجه البحرى
Beni Suef	543	-	543	-	-	-	بنى سويف
Fayoum	868	-	868	-	-	-	الفيوم
Menia	-	-	-	47029	-	47029	المنيا
Middle Egypt	1411	-	1411	47029	-	47029	جملة مصر الوسطى
Assuit	-	-	-	2171	-	2171	أسيوط
Qena	4	-	4	-	-	-	قنا
Luxor	108	6	102	-	-	-	الأقصر
Upper Egypt	112	6	106	2171	-	2171	جملة مصر العليا
Inside the valley	1758	6	1752	50667	-	50667	إجمالى داخل الوادى
North Sinai	230	230	-	-	-	-	شمال سيناء
Noubaria	25349	25349	-	-	-	-	النوبارية
Outside the valley	25579	25579	-	-	-	-	إجمالى خارج الوادى
Total	27337	25585	1752	50667	-	50667	الإجمالى

* Land outside the zemam & Governorates outside the valley .

* أراضي خارج الزمام ومحافظات خارج الوادى .

Source : Economic Affairs Sector .

المصدر : قطاع الشؤون الاقتصادية.

Table (14) Cont.

Cropped Area of Nili Field Crops & Vegetables

For agriculture year, 2022/2023

(Area / Fed.)

تابع جدول (١٤)

المساحة المحصولية للمحاصيل الحقلية والخضر النيلية

للسنة الزراعية ٢٠٢٢/٢٠٢٣

(المساحة / فدان)

Governorates	Other Crops المحاصيل الأخرى			Other Vegetables الخضروات الأخرى			المحافظات
	جملة Total	أراضي جديدة * New Land	أراضي قديمة Old Land	جملة Total	أراضي جديدة * New Land	أراضي قديمة Old Land	
Behera	-	-	-	359	7	352	البحيرة
Gharbia	-	-	-	470	-	470	الغربية
Dakahlia	-	-	-	2958	515	2443	الدقهلية
Damietta	-	-	-	183	-	183	دمياط
Sharkia	-	-	-	350	-	350	الشرقية
Menoufia	-	-	-	5182	-	5182	المنوفية
Qalyoubia	-	-	-	107	-	107	القليوبية
Cairo	-	-	-	66	66	-	القاهرة
Lower Egypt	-	-	-	9675	588	9087	جملة الوجه البحرى
Beni Suef	3635	323	3312	567	-	567	بنى سويف
Fayoum	-	-	-	2453	-	2453	الفيوم
Middle Egypt	3635	323	3312	3020	-	3020	جملة مصر الوسطى
Qena	1905	185	1720	229	90	139	قنا
Luxor	407	10	397	243	72	171	الأقصر
Upper Egypt	2312	195	2117	472	162	310	جملة مصر العليا
Inside the valley	5947	518	5429	13167	750	12417	إجمالى داخل الوادى
North Sinai	-	-	-	163	163	-	شمال سيناء
Noubaria	375	375	-	14990	14990	-	النوبارية
Outside the valley	375	375	-	15153	15153	-	إجمالى خارج الوادى
Total	6322	893	5429	28320	15903	12417	الإجمالى

* Land outside the zemam & Governorates outside the valley .

Source : Economic Affairs Sector .

* أراضي خارج الزمام ومحافظات خارج الوادى .

المصدر : قطاع الشؤون الاقتصادية.

Table (14) Cont.

Cropped Area of Nili Field Crops & Vegetables

For agriculture year, 2022/2023

(Area / Fed.)

تابع جدول (١٤)

المساحة المحصولية للمحاصيل الحقلية والخضر النيلية

للسنة الزراعية ٢٠٢٢/٢٠٢٣

(المساحة / فدان)

Governorates	Total of Nili إجمالي النيلى			المحافظات
	جملة Total	أراضى جديدة * New Land	أراضى قديمة Old Land	
Behera	1826	7	1819	البحيرة
Gharbia	6542	-	6542	الغربية
Dakahlia	20387	515	19872	الدقهلية
Damietta	183	-	183	دمياط
Sharkia	2345	-	2345	الشرقية
Menoufia	5182	-	5182	المنوفية
Qalyoubia	124	-	124	القليوبية
Cairo	66	66	-	القاهرة
Lower Egypt	36655	588	36067	جملة الوجه البحرى
Beni Suef	34728	323	34405	بنى سويف
Fayoum	3321	-	3321	الفيوم
Menia	47029	-	47029	المنيا
Middle Egypt	85078	323	84755	جملة مصر الوسطى
Assuit	6131	684	5447	أسيوط
Qena	8303	1418	6885	قنا
Luxor	1072	162	910	الأقصر
Aswan	24	-	24	أسوان
Upper Egypt	15530	2264	13266	جملة مصر العليا
Inside the valley	137263	3175	134088	إجمالى داخل الوادى
North Sinai	393	393	-	شمال سيناء
Noubaria	90494	90494	-	النوبارية
Outside the valley	90887	90887	-	إجمالى خارج الوادى
Total	228150	94062	134088	الإجمالى

* Land outside the zemam & Governorates outside the valley .

Source : Economic Affairs Sector .

* أراضى خارج الزمام ومحافظات خارج الوادى .

المصدر : قطاع الشؤون الإقتصادية.

Table (15)

Cropped Area of Permanent
For agriculture year, 2022/2023
(Area / Fed.)

جدول (١٥)

المساحة المحصولية للمحاصيل
للسنة الزراعية ٢٠٢٢/٢٠٢٣
(المساحة / فدان)

Governorates	Orchards الحدائق			Sugar Cane قصب السكر			المحافظات
	جملة Total	* أراضي جديدة New Land	أراضي قديمة Old Land	جملة Total	* أراضي جديدة New Land	أراضي قديمة Old Land	
Alexandria	10092	3231	6861	-	-	-	الأسكندرية
Behera	195677	101650	94027	108	-	108	البحيرة
Gharbia	26353	-	26353	1929	-	1929	الغربية
Kafr-El Sheikh	7256	1865	5391	62	-	62	كفر الشيخ
Dakahlia	17088	-	17088	213	-	213	الدقهلية
Damietta	8054	-	8054	-	-	-	دمياط
Sharkia	157125	48953	108172	2	-	2	الشرقية
Ismailia	233442	170951	62491	-	-	-	الإسماعيلية
Port Said	356	356	-	-	-	-	بور سعيد
Suez	30726	24348	6378	-	-	-	السويس
Menoufia	32254	-	32254	-	-	-	المنوفية
Qalyoubia	38054	-	38054	107	-	107	القليوبية
Cairo	18800	18755	45	-	-	-	القاهرة
Lower Egypt	775277	370109	405168	2421	-	2421	جملة الوجه البحرى
Giza	40031	11964	28067	2346	-	2346	الجيزة
Beni Suef	18535	6767	11768	474	-	474	بنى سويف
Fayoum	36840	15049	21791	-	-	-	الفيوم
Menia	34647	7300	27347	31822	2107	29715	المنيا
Middle Egypt	130053	41080	88973	34642	2107	32535	جملة مصر الوسطى
Assuit	43294	12045	31249	1391	326	1065	أسيوط
Suhag	7693	1018	6675	18035	3671	14364	سوهاج
Qena	8719	1324	7395	115385	8400	106985	قنا
Luxor	12299	2625	9674	64669	11833	52836	الأقصر
Aswan	23045	9510	13535	79557	29002	50555	أسوان
Upper Egypt	95050	26522	68528	279037	53232	225805	جملة مصر العليا
Inside the valley	1000380	437711	562669	316100	55339	260761	إجمالى داخل الوادى
New Valley	30791	30791	-	-	-	-	الوادى الجديد
Matruh	144680	144680	-	-	-	-	مطروح
North Sinai	14910	14910	-	-	-	-	شمال سيناء
South Sinai	28910	28910	-	-	-	-	جنوب سيناء
Noubaria	547596	547596	-	-	-	-	النوبارية
Outside the valley	766887	766887	-	-	-	-	إجمالى خارج الوادى
Total	1767267	1204598	562669	316100	55339	260761	الإجمالى

* Land outside the zemam & Governorates outside the valley .

* أراضي خارج الزمام ومحافظات خارج الوادى .

Source : Economic Affairs Sector .

المصدر : قطاع الشؤون الاقتصادية .

Table (15) Cont.

Cropped Area of Permanent
For agriculture year, 2022/2023
(Area / Fed.)

تابع جدول (١٥)

المساحة المحصولية للمعمرات
للسنة الزراعية ٢٠٢٣/٢٠٢٢
(المساحة / فدان)

Governorates	البرسيم الحجازى Alfalfa			النخيل Palms			المحافظات
	جملة Total	أراضي جديدة * New Land	أراضي قديمة Old Land	جملة Total	أراضي جديدة * New Land	أراضي قديمة Old Land	
Alexandria	291	-	291	300	90	210	الأسكندرية
Behera	-	-	-	17315	3400	13915	البحيرة
Gharbia	-	-	-	396	-	396	الغربية
Kafr-El Sheikh	-	-	-	5106	-	5106	كفر الشيخ
Dakahlia	-	-	-	596	-	596	الدقهلية
Damietta	-	-	-	12	-	12	دمياط
Sharkia	-	-	-	428	-	428	الشرقية
Ismailia	1332	741	591	1224	-	1224	الإسماعيلية
Suez	1570	314	1256	144	100	44	السويس
Menoufia	-	-	-	115	-	115	المنوفية
Qalyoubia	-	-	-	411	-	411	القليوبية
Cairo	-	-	-	851	625	226	القاهرة
Lower Egypt	3193	1055	2138	26898	4215	22683	جملة الوجه البحرى
Giza	2050	2050	-	34246	20127	14119	الجيزة
Beni Suef	466	450	16	44	-	44	بنى سويف
Fayoum	-	-	-	1272	69	1203	الفيوم
Menia	1802	1802	-	548	-	548	المنيا
Middle Egypt	4318	4302	16	36110	20196	15914	جملة مصر الوسطى
Assuit	2281	2181	100	444	361	83	أسيوط
Suhag	2771	1409	1362	605	-	605	سوهاج
Qena	1374	1059	315	1372	891	481	قنا
Luxor	7086	3199	3887	1257	1108	149	الأقصر
Aswan	30633	29559	1074	38665	34714	3951	أسوان
Upper Egypt	44145	37407	6738	42343	37074	5269	جملة مصر العليا
Inside the valley	51656	42764	8892	105351	61485	43866	إجمالى داخل الوادى
New Valley	53881	53881	-	53150	53150	-	الوادى الجديد
Matruh	4047	4047	-	11143	11143	-	مطروح
North Sinai	-	-	-	5421	5421	-	شمال سيناء
South Sinai	640	640	-	3293	3293	-	جنوب سيناء
Noubaria	6200	6200	-	7850	7850	-	النوبارية
Outside the valley	64768	64768	-	80857	80857	-	إجمالى خارج الوادى
Total	116424	107532	8892	186208	142342	43866	الإجمالى

* Land outside the zemam & Governorates outside the valley .

* أراضي خارج الزمام ومحافظات خارج الوادى .

Source : Economic Affairs Sector .

المصدر : قطاع الشؤون الإقتصادية.

Table (15) Cont.

Cropped Area of Permanent
For agriculture year, 2022/2023
(Area / Fed.)

تابع جدول (١٥)
المساحة المحصولية للمعمرات
للسنة الزراعية ٢٠٢٣/٢٠٢٢
(المساحة / فدان)

Governorates	إجمالي المعمرات Total of Permanent			الأشجار الخشبية Wood Trees			المحافظات
	جملة Total	أراضي جديدة * New Land	أراضي قديمة Old Land	جملة Total	أراضي جديدة * New Land	أراضي قديمة Old Land	
Alexandria	10736	3321	7415	53	-	53	الأسكندرية
Behera	213668	105618	108050	568	568	-	البحيرة
Gharbia	28711	-	28711	33	-	33	الغربية
Kafr-El Sheikh	12495	1865	10630	71	-	71	كفر الشيخ
Dakahlia	18010	-	18010	113	-	113	الدقهلية
Damietta	8066	-	8066	-	-	-	دمياط
Sharkia	157943	48953	108990	388	-	388	الشرقية
Ismailia	236947	171892	65055	949	200	749	الإسماعيلية
Port Said	356	356	-	-	-	-	بور سعيد
Suez	32777	25035	7742	337	273	64	السويس
Menoufia	34048	-	34048	1679	-	1679	المنوفية
Qalyoubia	38572	-	38572	-	-	-	القليوبية
Cairo	19651	19380	271	-	-	-	القاهرة
Lower Egypt	811980	376420	435560	4191	1041	3150	جملة الوجه البحرى
Giza	78673	34141	44532	-	-	-	الجيزة
Beni Suef	20037	7217	12820	518	-	518	بنى سويف
Fayoum	38243	15118	23125	131	-	131	الفيوم
Menia	68819	11209	57610	-	-	-	المنيا
Middle Egypt	205772	67685	138087	649	-	649	جملة مصر الوسطى
Assuit	47508	14913	32595	98	-	98	أسيوط
Suhag	31315	6098	25217	2210	-	2210	سوهاج
Qena	127328	11676	115652	476	-	476	قنا
Luxor	86240	18765	67475	929	-	929	الأقصر
Aswan	172899	103767	69132	999	982	17	أسوان
Upper Egypt	465290	155219	310071	4712	982	3730	جملة مصر العليا
Inside the valley	1483042	599324	883718	9552	2023	7529	إجمالي داخل الوادى
New Valley	138029	138029	-	207	207	-	الوادى الجديد
Matruh	160183	160183	-	313	313	-	مطروح
Red Sea	2414	2414	-	2414	2414	-	البحر الأحمر
North Sinai	20331	20331	-	-	-	-	شمال سيناء
South Sinai	33563	33563	-	720	720	-	جنوب سيناء
Noubaria	561646	561646	-	-	-	-	النوبارية
Outside the valley	916166	916166	-	3654	3654	-	إجمالي خارج الوادى
Total	2399208	1515490	883718	13206	5677	7529	الإجمالي

* Land outside the zemam & Governorates outside the valley .

* أراضي خارج الزمام ومحافظات خارج الوادى.

Source : Economic Affairs Sector .

المصدر : قطاع الشؤون الاقتصادية.

Table (17)

Total Area of Winter Crops & Permanent

For agriculture year, 2022/2023

(Area / Fed.)

جدول (١٦)

إجمالي مساحة المحاصيل الشتوية والمعمرات

للسنة الزراعية ٢٠٢٣/٢٠٢٢

(المساحة / فدان)

Governorates	T. of Permanent المعمرات إجمالي			T. of Winter إجمالي الشتوى			المحافظات
	جملة Total	* أراضي جديدة New Land	أراضي قديمة Old Land	جملة Total	* أراضي جديدة New Land	أراضي قديمة Old Land	
Alexandria	10736	3321	7415	95470	48706	46764	الأسكندرية
Behera	213668	105618	108050	720110	36882	683228	البحيرة
Gharbia	28711	-	28711	331096	-	331096	الغربية
Kafr-El Sheikh	12495	1865	10630	524640	13215	511425	كفر الشيخ
Dakahlia	18010	-	18010	602120	58232	543888	الدقهلية
Damietta	8066	-	8066	108790	2811	105979	دمياط
Sharkia	157943	48953	108990	745792	120688	625104	الشرقية
Ismailia	236947	171892	65055	139393	79354	60039	الإسماعيلية
Port Said	356	356	-	69393	69393	-	بور سعيد
Suez	32777	25035	7742	12830	3325	9505	السويس
Menoufia	34048	-	34048	260349	-	260349	المنوفية
Qalyoubia	38572	-	38572	124556	-	124556	القليوبية
Cairo	19651	19380	271	749	401	348	القاهرة
Lower Egypt	811980	376420	435560	3735288	433007	3302281	جملة الوجه البحرى
Giza	78673	34141	44532	138966	16998	121968	الجيزة
Beni Suef	20037	7217	12820	275161	31540	243621	بنى سويف
Fayoum	38243	15118	23125	362490	-	362490	الفيوم
Menia	68819	11209	57610	482814	104338	378476	المنيا
Middle Egypt	205772	67685	138087	1259431	152876	1106555	جملة مصر الوسطى
Assuit	47508	14913	32595	302304	30689	271615	أسيوط
Suhag	31314	6098	25216	318189	37622	280567	سوهاج
Qena	127326	11674	115652	114763	31142	83621	قنا
Luxor	86240	18765	67475	57237	27631	29606	الأقصر
Aswan	172899	103767	69132	133344	116652	16692	أسوان
Upper Egypt	465287	155217	310070	925837	243736	682101	جملة مصر العليا
Inside the valley	1483039	599322	883717	5920556	829619	5090937	إجمالي داخل الوادى
New Valley	138029	138029	-	597101	597101	-	الوادى الجديد
Matruh	160183	160183	-	210985	210985	-	مطروح
Red Sea	2414	2414	-	100	100	-	البحر الأحمر
North Sinai	20331	20331	-	841	841	-	شمال سيناء
South Sinai	33563	33563	-	1345	1345	-	جنوب سيناء
Noubaria	561646	561646	-	573689	573689	-	النوبارية
Outside the valley	916166	916166	-	1384061	1384061	-	إجمالي خارج الوادى
Total	2399205	1515488	883717	7304617	2213680	5090937	الإجمالي

* Land outside the zemam & Governorates outside the valley .

* أراضي خارج الزمام ومحافظات خارج الوادى.

Source : Economic Affairs Sector .

المصدر : قطاع الشؤون الاقتصادية.

Table (17)

Total of Cultivated Area

For agriculture year, 2022/2023

(Area / Fed.)

جدول (١٧)

إجمالي المساحة المنزرعة

للسنة الزراعية ٢٠٢٢/٢٠٢٣

(المساحة / فدان)

Governorates	Cultivated Area المساحة المنزرعة			المحافظات
	جملة Total	أراضي جديدة* New Land	أراضي قديمة Old Land	
Alexandria	106206	52027	54179	الأسكندرية
Behera	933778	142500	791278	البحيرة
Gharbia	359807	-	359807	الغربية
Kafr-El Sheikh	537135	15080	522055	كفر الشيخ
Dakahlia	620130	58232	561898	الدقهلية
Damietta	116856	2811	114045	دمياط
Sharkia	903735	169641	734094	الشرقية
Ismailia	376340	251246	125094	الإسماعيلية
Port Said	69749	69749	-	بور سعيد
Suez	45607	28360	17247	السويس
Menoufia	294397	-	294397	المنوفية
Qalyoubia	163128	-	163128	القليوبية
Cairo	20400	19781	619	القاهرة
Lower Egypt	4547268	809427	3737841	جملة الوجه البحرى
Giza	217639	51139	166500	الجيزة
Beni Suef	295198	38757	256441	بنى سويف
Fayoum	400733	15118	385615	الفيوم
Menia	551633	115547	436086	المنيا
Middle Egypt	1465203	220561	1244642	جملة مصر الوسطى
Assuit	349812	45602	304210	أسيوط
Suhag	349503	43720	305783	سوهاج
Qena	242089	42816	199273	قنا
Luxor	143477	46396	97081	الأقصر
Aswan	306243	220419	85824	أسوان
Upper Egypt	1391124	398953	992171	جملة مصر العليا
Inside the valley	7403595	1428941	5974654	إجمالي داخل الوادى
New Valley	735130	735130	-	الوادى الجديد
Matruh	371168	371168	-	مطروح
Red Sea	2514	2514	-	البحر الأحمر
North Sinai	21172	21172	-	شمال سيناء
South Sinai	34908	34908	-	جنوب سيناء
Noubaria	1135335	1135335	-	النوبارية
Outside the valley	2300227	2300227	-	إجمالي خارج الوادى
Total	9703822	3729168	5974654	الإجمالي

* Land outside the zemam & Governorates outside the valley .

*أراضي خارج الزمام ومحافظات خارج الوادى.

Source : Economic Affairs Sector .

المصدر : قطاع الشؤون الاقتصادية.

Table (18)

Total Area of Summer & Nili Crops

For agriculture year, 2022/2023

(Area / Fed.)

جدول (١٨)

إجمالي مساحة المحاصيل الصيفية والنيلية

للسنة الزراعية ٢٠٢٣/٢٠٢٢

(المساحة / فدان)

Governorates	T. of Nili إجمالي النيلى			T. of Summer إجمالي الصيفى			المحافظات
	جملة Total	أراضى جديدة * New Land	أراضى قديمة Old Land	جملة Total	أراضى جديدة * New Land	أراضى قديمة Old Land	
Alexandria	-	-	-	96108	47046	49062	الأسكندرية
Behera	1826	7	1819	822128	64273	757855	البحيرة
Gharbia	6542	-	6542	360009	-	360009	الغربية
Kafr-El Sheikh	-	-	-	522516	17686	504830	كفر الشيخ
Dakahlia	20387	515	19872	669705	80887	588818	الدقهلية
Damietta	183	-	183	105568	7484	98084	دمياط
Sharkia	2345	-	2345	754418	111118	643300	الشرقية
Ismailia	-	-	-	131926	57766	74160	الإسماعيلية
Port Said	-	-	-	62912	62912	-	بور سعيد
Suez	-	-	-	13038	2373	10665	السويس
Menoufia	5182	-	5182	309315	-	309315	المنوفية
Qalyoubia	124	-	124	148299	-	148299	القليوبية
Cairo	66	66	-	705	301	404	القاهرة
Lower Egypt	36655	588	36067	3996647	451846	3544801	جملة الوجه البحرى
Giza	-	-	-	133668	8191	125477	الجيزة
Beni Suef	34728	323	34405	288324	31784	256540	بنى سويف
Fayoum	3321	-	3321	386744	757	385987	الفيوم
Menia	47029	-	47029	438007	68776	369231	المنيا
Middle Egypt	85078	323	84755	1246743	109508	1137235	جملة مصر الوسطى
Assuit	6131	684	5447	309910	35729	274181	أسيوط
Suhag	-	-	-	305760	26694	279066	سوهاج
Qena	8303	1418	6885	83308	14320	68988	قنا
Luxor	1072	162	910	67900	27464	40436	الأقصر
Aswan	24	-	24	55293	47275	8018	أسوان
Upper Egypt	15530	2264	13266	822171	151482	670689	جملة مصر العليا
Inside the valley	137263	3175	134088	6065561	712836	5352725	إجمالي داخل الوادى
New Valley	-	-	-	182750	182750	-	الوادى الجديد
Matruh	-	-	-	47900	47900	-	مطروح
Red Sea	-	-	-	-	-	-	البحر الأحمر
North Sinai	393	393	-	1106	1106	-	شمال سيناء
South Sinai	-	-	-	618	618	-	جنوب سيناء
Noubaria	90494	90494	-	552705	552705	-	النوبارية
Outside the valley	90887	90887	-	785079	785079	-	إجمالي خارج الوادى
Total	228150	94062	134088	6850640	1497915	5352725	الإجمالي

* Land outside the zema & Governorates outside the valley .

* أراضى خارج الزمام ومحافظات خارج الوادى .

Source : Economic Affairs Sector .

المصدر : قطاع الشؤون الاقتصادية .

Table (19)

جدول (١٩)

Total of Cropped Area

إجمالي المساحة المحصولية

For agriculture year, 2022/2023

للسنة الزراعية ٢٠٢٣/٢٠٢٢

(Area / Fed.)

(المساحة / فدان)

Governorates	Cropped Area المساحة المحصولية			المحافظات
	جملة Total	أراضي جديدة * New Land	أراضي قديمة Old Land	
Alexandria	202314	99073	103241	الأسكندرية
Behera	1757732	206780	1550952	البحيرة
Gharbia	726358	-	726358	الغربية
Kafr-El Sheikh	1059651	32766	1026885	كفر الشيخ
Dakahlia	1310222	139634	1170588	الدقهلية
Damietta	222607	10295	212312	دمياط
Sharkia	1660498	280759	1379739	الشرقية
Ismailia	508266	309012	199254	الإسماعيلية
Port Said	132661	132661	-	بور سعيد
Suez	58645	30733	27912	السويس
Menoufia	608894	-	608894	المنوفية
Qalyoubia	311551	-	311551	القليوبية
Cairo	21171	20148	1023	القاهرة
Lower Egypt	8580570	1261861	7318709	جملة الوجه البحرى
Giza	351307	59330	291977	الجيزة
Beni Suef	618250	70864	547386	بنى سويف
Fayoum	790798	15875	774923	الفيوم
Menia	1036669	184323	852346	المنيا
Middle Egypt	2797024	330392	2466632	جملة مصر الوسطى
Assuit	665853	82015	583838	أسيوط
Suhag	655263	70414	584849	سوهاج
Qena	333700	58554	275146	قنا
Luxor	212449	74022	138427	الأقصر
Aswan	361560	267694	93866	أسوان
Upper Egypt	2228825	552699	1676126	جملة مصر العليا
Inside the valley	13606419	2144952	11461467	إجمالي داخل الوادى
New Valley	917880	917880	-	الوادى الجديد
Matruh	419068	419068	-	مطروح
Red Sea	2514	2514	-	البحر الأحمر
North Sinai	22671	22671	-	شمال سيناء
South Sinai	35526	35526	-	جنوب سيناء
Noubaria	1778534	1778534	-	النوبارية
Outside the valley	3176193	3176193	-	إجمالي خارج الوادى
Total	16782612	5321145	11461467	الإجمالي

* Land outside the zemam & Governorates outside the valley .

*أراضي خارج الزمام ومحافظات خارج الوادى.

Source : Economic Affairs Sector .

المصدر : قطاع الشؤون الاقتصادية.

الفصل الثاني

المساحة والإنتاجية والإنتاج

عام ٢٠٢٣/٢٠٢٢

Section (2)

Area, Yield and production

2022/2023



الحبوب

Cereals

Table (20)

جدول (٢٠)

**Total Area, Yield and Production of
Summer Rice Crop , 2023**

إجمالي مساحة وإنتاج وإنتاج

محصول الأرز الصيفي عام ٢٠٢٣

Governorates	الإجمالي Total			أراضي جديدة * New Land			أراضي قديمة Old Land			المحافظات
	الإنتاج (طن)	الإنتاجية (طن/فدان)	المساحة (فدان)	الإنتاج (طن)	الإنتاجية (طن/فدان)	المساحة (فدان)	الإنتاج (طن)	الإنتاجية (طن/فدان)	المساحة (فدان)	
	Prod. (Ton)	Yield (Ton/Fed.)	Area (Fed.)	Prod. (Ton)	Yield (Ton/Fed.)	Area (Fed.)	Prod. (Ton)	Yield (Ton/Fed.)	Area (Fed.)	
Alexandria	5434	2.463	2206	2754	2.201	1251	2680	2.806	955	الأسكندرية
Behera	1234728	3.881	318181	28501	3.520	8097	1206227	3.890	310084	البحيرة
Gharbia	468622	3.869	121122	-	-	-	468622	3.869	121122	الغربية
Kafr- El Sheikh	1319880	3.962	333160	51771	3.725	13898	1268109	3.972	319262	كفر الشيخ
Dakahlia	1626417	4.022	404384	195014	3.834	50864	1431403	4.049	353520	الدقهلية
Damietta	229508	3.825	60000	20417	3.633	5620	209091	3.845	54380	دمياط
Sharkia	1042320	3.523	295822	99319	3.290	30188	943001	3.550	265634	الشرقية
Ismailia	29199	3.269	8931	9333	3.110	3001	19866	3.350	5930	الإسماعيلية
Port Said	133907	3.500	38259	133907	3.500	38259	-	-	-	بور سعيد
Suez	1407	3.106	453	-	-	-	1407	3.106	453	السويس
Menoufia	159	3.118	51	-	-	-	159	3.118	51	المنوفية
Qalyoubia	39759	3.552	11193	-	-	-	39759	3.552	11193	القليوبية
Lower Egypt	6131340	3.847	1593762	541016	3.579	151178	5590324	3.875	1442584	جملة الوجه البحرى
Beni Suef	14220	3.160	4500	-	-	-	14220	3.160	4500	بنى سويف
Fayoum	81822	3.900	20980	-	-	-	81822	3.900	20980	الفيوم
Middle Egypt	96042	3.769	25480	-	-	-	96042	3.769	25480	جملة مصر الوسطى
Inside the valley	6227382	3.846	1619242	541016	3.579	151178	5686366	3.873	1468064	إجمالي داخل الوادى
Noubaria	1445	3.440	420	1445	3.440	420	-	-	-	النوبارية
Outside the valley	1445	3.440	420	1445	3.440	420	-	-	-	إجمالي خارج الوادى
Total	6228827	3.846	1619662	542461	3.578	151598	5686366	3.873	1468064	الإجمالي

* Land outside the zemam & Governorates outside the valley .

* أراضي خارج الزمام ومحافظات خارج الوادى.

Source : Economic Affairs Sector .

المصدر : قطاع الشؤون الاقتصادية.

Area , Yield and Production of
The Varieties Summer Rice Crop, 2023

مساحة وإنتاجية وإنتاج
محصول الأرز الصيفي للأصناف عام ٢٠٢٣

Governorates	Sakha 101 سخا ١٠١									المحافظات
	الإجمالي Total			أراضي جديدة * New Land			أراضي قديمة Old Land			
	الإنتاج (طن)	الإنتاجية (طن/فدان)	المساحة (فدان)	الإنتاج (طن)	الإنتاجية (طن/فدان)	المساحة (فدان)	الإنتاج (طن)	الإنتاجية (طن/فدان)	المساحة (فدان)	
	Prod. (Ton)	Yield (Ton/Fed.)	Area (Fed.)	Prod. (Ton)	Yield (Ton/Fed.)	Area (Fed.)	Prod. (Ton)	Yield (Ton/Fed.)	Area (Fed.)	
Alexandria	1092	2.202	496	428	1.712	250	664	2.699	246	الأسكندرية
Behera	51215	3.608	14195	1095	3.650	300	50120	3.607	13895	البحيرة
Gharbia	38491	3.116	12354	-	-	-	38491	3.116	12354	الغربية
Kafr - El Sheikh	29082	3.811	7632	972	3.459	281	28110	3.824	7351	كفر الشيخ
Dakahlia	40312	3.766	10703	-	-	-	40312	3.766	10703	الدقهلية
Damietta	10880	3.520	3091	212	2.120	100	10668	3.567	2991	دمياط
Sharkia	113180	3.498	32356	1798	4.440	405	111382	3.486	31951	الشرقية
Ismailia	15373	3.200	4804	9333	3.110	3001	6040	3.350	1803	الإسماعيلية
Suez	1407	3.106	453	-	-	-	1407	3.106	453	السويس
Menoufia	159	3.118	51	-	-	-	159	3.118	51	المنوفية
Qalyoubia	14471	3.611	4008	-	-	-	14471	3.611	4008	القليوبية
Lower Egypt	315662	3.502	90143	13838	3.191	4337	301824	3.518	85806	جملة الوجه البحرى
Inside the valley	315662	3.502	90143	13838	3.191	4337	301824	3.518	85806	إجمالي داخل الوادى
Total	315662	3.502	90143	13838	3.191	4337	301824	3.518	85806	الإجمالي

* Land outside the zemam.

* أراضي خارج الزمام.

Source : Economic Affairs Sector .

المصدر : قطاع الشؤون الاقتصادية.

Table (21) Cont.

تابع جدول (٢١)

Area , Yield and Production of

مساحة وإنتاجية وإنتاج

The Varieties Summer Rice Crop, 2023

محصول الأرز الصيفي للأصناف عام ٢٠٢٣

Governorates	Sakha 104 سخا ١٠٤									المحافظات
	الإجمالي Total			أراضي جديدة * New Land			أراضي قديمة Old Land			
	الإنتاج (طن)	الإنتاجية (طن/فدان)	المساحة (فدان)	الإنتاج (طن)	الإنتاجية (طن/فدان)	المساحة (فدان)	الإنتاج (طن)	الإنتاجية (طن/فدان)	المساحة (فدان)	
	Prod. (Ton)	Yield (Ton/Fed.)	Area (Fed.)	Prod. (Ton)	Yield (Ton/Fed.)	Area (Fed.)	Prod. (Ton)	Yield (Ton/Fed.)	Area (Fed.)	
Alexandria	357	3.000	119	-	-	-	357	3.000	119	الأسكندرية
Behera	74856	3.880	19291	2514	3.659	687	72342	3.889	18604	البحيرة
Gharbia	28367	3.114	9109	-	-	-	28367	3.114	9109	الغربية
Kafr-El Sheikh	200969	3.778	53191	14273	3.460	4125	186696	3.805	49066	كفر الشيخ
Dakahlia	55153	3.872	14245	2890	3.613	800	52263	3.887	13445	الدقهلية
Damietta	20193	3.573	5652	-	-	-	20193	3.573	5652	دمياط
Sharkia	113270	3.453	32799	1193	4.419	270	112077	3.445	32529	الشرقية
Ismailia	3802	3.350	1135	-	-	-	3802	3.350	1135	الإسماعيلية
Qalyoubia	11359	3.549	3201	-	-	-	11359	3.549	3201	القليوبية
Lower Egypt	508326	3.664	138742	20870	3.548	5882	487456	3.669	132860	جملة الوجه البحرى
Beni Suef	14220	3.160	4500	-	-	-	14220	3.160	4500	بنى سويف
Middle Egypt	14220	3.160	4500	-	-	-	14220	3.160	4500	جملة مصر الوسطى
Inside the valley	522546	3.648	143242	20870	3.548	5882	501676	3.652	137360	إجمالي داخل الوادى
Noubaria	1445	3.440	420	1445	3.440	420	-	-	-	النوبارية
Outside the valley	1445	3.440	420	1445	3.440	420	-	-	-	إجمالي خارج الوادى
Total	523991	3.647	143662	22315	3.541	6302	501676	3.652	137360	الإجمالي

Governorates	Sakha 102 سخا ١٠٢									المحافظات
	الإجمالي Total			أراضي جديدة * New Land			أراضي قديمة Old Land			
	الإنتاج (طن)	الإنتاجية (طن/فدان)	المساحة (فدان)	الإنتاج (طن)	الإنتاجية (طن/فدان)	المساحة (فدان)	الإنتاج (طن)	الإنتاجية (طن/فدان)	المساحة (فدان)	
	Prod. (Ton)	Yield (Ton/Fed.)	Area (Fed.)	Prod. (Ton)	Yield (Ton/Fed.)	Area (Fed.)	Prod. (Ton)	Yield (Ton/Fed.)	Area (Fed.)	
Qalyoubia	2876	3.697	778	-	-	-	2876	3.697	778	القليوبية
Lower Egypt	2876	3.697	778	-	-	-	2876	3.697	778	جملة الوجه البحرى
Inside the valley	2876	3.697	778	-	-	-	2876	3.697	778	إجمالي داخل الوادى
Total	2876	3.697	778	-	-	-	2876	3.697	778	الإجمالي

* Land outside the zemam & Governorates outside the valley .

* أراضي خارج الزمام ومحافظات خارج الوادى.

Source : Economic Affairs Sector .

المصدر : قطاع الشؤون الاقتصادية.

Table (21) Cont.

Area , Yield and Production of
The Varieties Summer Rice Crop, 2023

تابع جدول (٢١)

مساحة وإنتاجية وإنتاج

محصول الأرز الصيفي للأصناف عام ٢٠٢٣

Governorates	Sakha 103 سخا ١٠٣									المحافظات
	الإجمالي Total			أراضي جديدة New Land			أراضي قديمة Old Land			
	الإنتاج (طن)	الإنتاجية (طن/فدان)	المساحة (فدان)	الإنتاج (طن)	الإنتاجية (طن/فدان)	المساحة (فدان)	الإنتاج (طن)	الإنتاجية (طن/فدان)	المساحة (فدان)	
	Prod. (Ton)	Yield (Ton/Fed.)	Area (Fed.)	Prod. (Ton)	Yield (Ton/Fed.)	Area (Fed.)	Prod. (Ton)	Yield (Ton/Fed.)	Area (Fed.)	
Qalyoubia	1361	3.708	367	-	-	-	1361	3.708	367	القليوبية
Lower Egypt	1361	3.708	367	-	-	-	1361	3.708	367	جملة الوجه البحرى
Inside the valley	1361	3.708	367	-	-	-	1361	3.708	367	إجمالى داخل الوادى
Total	1361	3.708	367	-	-	-	1361	3.708	367	الإجمالى

Governorates	Sakha 108 سخا ١٠٨									المحافظات
	الإجمالي Total			أراضي جديدة * New Land			أراضي قديمة Old Land			
	الإنتاج (طن)	الإنتاجية (طن/فدان)	المساحة (فدان)	الإنتاج (طن)	الإنتاجية (طن/فدان)	المساحة (فدان)	الإنتاج (طن)	الإنتاجية (طن/فدان)	المساحة (فدان)	
	Prod. (Ton)	Yield (Ton/Fed.)	Area (Fed.)	Prod. (Ton)	Yield (Ton/Fed.)	Area (Fed.)	Prod. (Ton)	Yield (Ton/Fed.)	Area (Fed.)	
Alexandria	163	2.508	65	-	-	-	163	2.508	65	الأسكندرية
Behera	244442	3.954	61816	7120	3.560	2000	237322	3.968	59816	البحيرة
Gharbia	110691	4.152	26660	-	-	-	110691	4.152	26660	الغربية
Kafr- El Sheikh	148271	3.884	38172	6390	3.550	1800	141881	3.901	36372	كفر الشيخ
Dakahlia	338838	4.079	83066	12866	3.784	3400	325972	4.092	79666	الدقهلية
Damietta	38010	3.725	10203	-	-	-	38010	3.725	10203	دمياط
Sharkia	214986	3.575	60142	2343	4.421	530	212643	3.567	59612	الشرقية
Ismailia	4747	3.350	1417	-	-	-	4747	3.350	1417	الإسماعيلية
Qalyoubia	5405	3.740	1445	-	-	-	5405	3.740	1445	القليوبية
Lower Egypt	1105553	3.907	282986	28719	3.715	7730	1076834	3.912	275256	جملة الوجه البحرى
Inside the valley	1105553	3.907	282986	28719	3.715	7730	1076834	3.912	275256	إجمالى داخل الوادى
Total	1105553	3.907	282986	28719	3.715	7730	1076834	3.912	275256	الإجمالى

Governorates	Hybrid Masr 1 هجين مصر ١									المحافظات
	الإجمالي Total			أراضي جديدة New Land			أراضي قديمة Old Land			
	الإنتاج (طن)	الإنتاجية (طن/فدان)	المساحة (فدان)	الإنتاج (طن)	الإنتاجية (طن/فدان)	المساحة (فدان)	الإنتاج (طن)	الإنتاجية (طن/فدان)	المساحة (فدان)	
	Prod. (Ton)	Yield (Ton/Fed.)	Area (Fed.)	Prod. (Ton)	Yield (Ton/Fed.)	Area (Fed.)	Prod. (Ton)	Yield (Ton/Fed.)	Area (Fed.)	
Sharkia	4955	3.649	1358	-	-	-	4955	3.649	1358	الشرقية
Lower Egypt	4955	3.649	1358	-	-	-	4955	3.649	1358	جملة الوجه البحرى
Inside the valley	4955	3.649	1358	-	-	-	4955	3.649	1358	إجمالى داخل الوادى
Total	4955	3.649	1358	-	-	-	4955	3.649	1358	الإجمالى

* Land outside the zeman.

* أراضي خارج الزمام .

Source : Economic Affairs Sector .

المصدر : قطاع الشؤون الاقتصادية.

Area , Yield and Production of
The Varieties Summer Rice Crop, 2023

Governorates	Sakha 106 سخا ١٠٦									المحافظات
	الإجمالي Total			أراضي جديدة New Land			أراضي قديمة Old Land			
	الإنتاج (طن)	الإنتاجية (طن/فدان)	المساحة (فدان)	الإنتاج (طن)	الإنتاجية (طن/فدان)	المساحة (فدان)	الإنتاج (طن)	الإنتاجية (طن/فدان)	المساحة (فدان)	
	Prod. (Ton)	Yield (Ton/Fed.)	Area (Fed.)	Prod. (Ton)	Yield (Ton/Fed.)	Area (Fed.)	Prod. (Ton)	Yield (Ton/Fed.)	Area (Fed.)	
Gharbia	218	3.114	70	-	-	-	218	3.114	70	الغربية
Dakahlia	3034	3.890	780	-	-	-	3034	3.890	780	الدقهلية
Lower Egypt	3252	3.826	850	-	-	-	3252	3.826	850	جملة الوجه البحرى
Inside the valley	3252	3.826	850	-	-	-	3252	3.826	850	إجمالي داخل الوادى
Total	3252	3.826	850	-	-	-	3252	3.826	850	الإجمالي

Governorates	Jasmine ياسمين									المحافظات
	الإجمالي Total			أراضي جديدة New Land			أراضي قديمة Old Land			
	الإنتاج (طن)	الإنتاجية (طن/فدان)	المساحة (فدان)	الإنتاج (طن)	الإنتاجية (طن/فدان)	المساحة (فدان)	الإنتاج (طن)	الإنتاجية (طن/فدان)	المساحة (فدان)	
	Prod. (Ton)	Yield (Ton/Fed.)	Area (Fed.)	Prod. (Ton)	Yield (Ton/Fed.)	Area (Fed.)	Prod. (Ton)	Yield (Ton/Fed.)	Area (Fed.)	
Damietta	274	3.914	70	-	-	-	274	3.914	70	دمياط
Lower Egypt	274	3.914	70	-	-	-	274	3.914	70	جملة الوجه البحرى
Inside the valley	274	3.914	70	-	-	-	274	3.914	70	إجمالي داخل الوادى
Total	274	3.914	70	-	-	-	274	3.914	70	الإجمالي

Governorates	Giza 171 جيزة ١٧١									المحافظات
	الإجمالي Total			أراضي جديدة New Land			أراضي قديمة Old Land			
	الإنتاج (طن)	الإنتاجية (طن/فدان)	المساحة (فدان)	الإنتاج (طن)	الإنتاجية (طن/فدان)	المساحة (فدان)	الإنتاج (طن)	الإنتاجية (طن/فدان)	المساحة (فدان)	
	Prod. (Ton)	Yield (Ton/Fed.)	Area (Fed.)	Prod. (Ton)	Yield (Ton/Fed.)	Area (Fed.)	Prod. (Ton)	Yield (Ton/Fed.)	Area (Fed.)	
Qalyoubia	1756	2.941	597	-	-	-	1756	2.941	597	القليوبية
Lower Egypt	1756	2.941	597	-	-	-	1756	2.941	597	جملة الوجه البحرى
Inside the valley	1756	2.941	597	-	-	-	1756	2.941	597	إجمالي داخل الوادى
Total	1756	2.941	597	-	-	-	1756	2.941	597	الإجمالي

Area , Yield and Production of
The Varieties Summer Rice Crop, 2023

Governorates	جيزة ١٧٨ Giza 178									المحافظات
	الإجمالي Total			أراضي جديدة * New Land			أراضي قديمة Old Land			
	الإنتاج (طن)	الإنتاجية (طن/فدان)	المساحة (فدان)	الإنتاج (طن)	الإنتاجية (طن/فدان)	المساحة (فدان)	الإنتاج (طن)	الإنتاجية (طن/فدان)	المساحة (فدان)	
	Prod. (Ton)	Yield (Ton/Fed.)	Area (Fed.)	Prod. (Ton)	Yield (Ton/Fed.)	Area (Fed.)	Prod. (Ton)	Yield (Ton/Fed.)	Area (Fed.)	
Behera	105440	3.988	26440	3660	3.660	1000	101780	4.001	25440	البحيرة
Gharbia	12306	4.152	2964	-	-	-	12306	4.152	2964	الغربية
Kafr-El Sheikh	347678	4.399	79029	22976	4.031	5700	324702	4.428	73329	كفر الشيخ
Dakahlia	857166	3.981	215300	167970	3.829	43864	689196	4.020	171436	الدقهلية
Damietta	142318	3.862	36850	20205	3.660	5520	122113	3.898	31330	دمياط
Sharkia	266775	3.343	79809	77670	3.291	23601	189105	3.364	56208	الشرقية
Port Said	133907	3.500	38259	133907	3.500	38259	-	-	-	بور سعيد
Lower Egypt	1865590	3.898	478651	426388	3.615	117944	1439202	3.990	360707	جملة الوجه البحرى
Fayoum	42885	3.906	10980	-	-	-	42885	3.906	10980	الفيوم
Middle Egypt	42885	3.906	10980	-	-	-	42885	3.906	10980	جملة مصر الوسطى
Inside the valley	1908475	3.898	489631	426388	3.615	117944	1482087	3.987	371687	إجمالي داخل الوادى
Total	1908475	3.898	489631	426388	3.615	117944	1482087	3.987	371687	إجمالي الجمهورية

Governorates	جيزة ١٧٩ Giza 179									المحافظات
	الإجمالي Total			أراضي جديدة * New Land			أراضي قديمة Old Land			
	الإنتاج (طن)	الإنتاجية (طن/فدان)	المساحة (فدان)	الإنتاج (طن)	الإنتاجية (طن/فدان)	المساحة (فدان)	الإنتاج (طن)	الإنتاجية (طن/فدان)	المساحة (فدان)	
	Prod. (Ton)	Yield (Ton/Fed.)	Area (Fed.)	Prod. (Ton)	Yield (Ton/Fed.)	Area (Fed.)	Prod. (Ton)	Yield (Ton/Fed.)	Area (Fed.)	
Dakahlia	57932	4.092	14158	-	-	-	57932	4.092	14158	الدقهلية
Sharkia	17510	3.053	5736	15030	2.952	5092	2480	3.851	644	الشرقية
Lower Egypt	75442	3.792	19894	15030	2.952	5092	60412	4.081	14802	جملة الوجه البحرى
Inside the valley	75442	3.792	19894	15030	2.952	5092	60412	4.081	14802	إجمالي داخل الوادى
Total	75442	3.792	19894	15030	2.952	5092	60412	4.081	14802	الإجمالي

* Land outside the zeam.

* أراضي خارج الزمام.

Source : Economic Affairs Sector .

المصدر : قطاع الشؤون الاقتصادية.

Table (21) Cont.

Area , Yield and Production of
The Varieties Summer Rice Crop, 2023

تابع جدول (٢١)
مساحة وإنتاجية وإنتاج
محصول الأرز الصيفي للأصناف عام ٢٠٢٣

Governorates	Giza 177 جيزة ١٧٧									المحافظات
	Total الإجمالي			New Land * أراضي جديدة			Old Land أراضي قديمة			
	الإنتاج (طن)	الإنتاجية (طن/فدان)	المساحة (فدان)	الإنتاج (طن)	الإنتاجية (طن/فدان)	المساحة (فدان)	الإنتاج (طن)	الإنتاجية (طن/فدان)	المساحة (فدان)	
	Prod. (Ton)	Yield (Ton/Fed.)	Area (Fed.)	Prod. (Ton)	Yield (Ton/Fed.)	Area (Fed.)	Prod. (Ton)	Yield (Ton/Fed.)	Area (Fed.)	
Behera	227590	3.833	59379	5569	3.570	1560	222021	3.840	57819	البحيرة
Gharbia	35784	3.114	11491	-	-	-	35784	3.114	11491	الغربية
Kafr-El Sheikh	105851	3.696	28638	3700	3.370	1098	102151	3.709	27540	كفر الشيخ
Dakahlia	17079	3.581	4770	-	-	-	17079	3.581	4770	الدقهلية
Sharkia	40914	3.567	11470	-	-	-	40914	3.567	11470	الشرقية
Qalyoubia	1052	2.828	372	-	-	-	1052	2.828	372	القليوبية
Lower Egypt	428270	3.688	116120	9269	3.487	2658	419001	3.693	113462	جملة الوجه البحرى
Fayoum	38937	3.894	10000	-	-	-	38937	3.894	10000	الفيوم
Middle Egypt	38937	3.894	10000	-	-	-	38937	3.894	10000	جملة مصر الوسطى
Inside the valley	467207	3.704	126120	9269	3.487	2658	457938	3.709	123462	إجمالى داخل الوادى
Total	467207	3.704	126120	9269	3.487	2658	457938	3.709	123462	الإجمالى

Governorates	Super 300 سوپر ٣٠٠									المحافظات
	Total الإجمالي			New Land * أراضي جديدة			Old Land أراضي قديمة			
	الإنتاج (طن)	الإنتاجية (طن/فدان)	المساحة (فدان)	الإنتاج (طن)	الإنتاجية (طن/فدان)	المساحة (فدان)	الإنتاج (طن)	الإنتاجية (طن/فدان)	المساحة (فدان)	
	Prod. (Ton)	Yield (Ton/Fed.)	Area (Fed.)	Prod. (Ton)	Yield (Ton/Fed.)	Area (Fed.)	Prod. (Ton)	Yield (Ton/Fed.)	Area (Fed.)	
Alexandria	2767	2.548	1086	1824	2.335	781	943	3.092	305	الأسكندرية
Behera	531185	3.876	137060	8543	3.350	2550	522642	3.886	134510	البحيرة
Gharbia	242433	4.152	58394	-	-	-	242433	4.152	58394	الغربية
Kafr-El Sheikh	164562	4.237	38837	3460	3.870	894	161102	4.246	37943	كفر الشيخ
Dakahlia	256903	4.187	61362	11288	4.031	2800	245615	4.194	58562	الدقهلية
Damietta	17833	4.314	4134	-	-	-	17833	4.314	4134	دمياط
Sharkia	270730	3.752	72152	1285	4.431	290	269445	3.749	71862	الشرقية
Ismailia	5277	3.350	1575	-	-	-	5277	3.350	1575	الإسماعيلية
Qalyoubia	1479	3.480	425	-	-	-	1479	3.480	425	القليوبية
Lower Egypt	1493169	3.982	375025	26400	3.609	7315	1466769	3.989	367710	جملة الوجه البحرى
Inside the valley	1493169	3.982	375025	26400	3.609	7315	1466769	3.989	367710	إجمالى داخل الوادى
Total	1493169	3.982	375025	26400	3.609	7315	1466769	3.989	367710	الإجمالى

* Land outside the zemam .

* أراضي خارج الزمام .

Source : Economic Affairs Sector .

المصدر : قطاع الشؤون الاقتصادية.

Table (21) Cont.

تابع جدول (٢١)

Area , Yield and Production of

مساحة وإنتاجية وإنتاج

The Varieties Summer Rice Crop, 2023

محصول الأرز الصيفي للأصناف عام ٢٠٢٣

Governorates	Sakha 107 سخا ١٠٧									المحافظات
	Total الإجمالي			New Land أراضي جديدة			Old Land أراضي قديمة			
	الإنتاج (طن)	الإنتاجية (طن/فدان)	المساحة (فدان)	الإنتاج (طن)	الإنتاجية (طن/فدان)	المساحة (فدان)	الإنتاج (طن)	الإنتاجية (طن/فدان)	المساحة (فدان)	
	Prod. (Ton)	Yield (Ton/Fed.)	Area (Fed.)	Prod. (Ton)	Yield (Ton/Fed.)	Area (Fed.)	Prod. (Ton)	Yield (Ton/Fed.)	Area (Fed.)	
Gharbia	332	4.150	80	-	-	-	332	4.150	80	الغربية
Lower Egypt	332	4.150	80	-	-	-	332	4.150	80	جملة الوجه البحرى
Inside the valley	332	4.150	80	-	-	-	332	4.150	80	إجمالى داخل الوادى
Total	332	4.150	80	-	-	-	332	4.150	80	الإجمالى

Governorates	Giza 77 جيزة ٧٧									المحافظات
	Total الإجمالي			New Land أراضي جديدة *			Old Land أراضي قديمة			
	الإنتاج (طن)	الإنتاجية (طن/فدان)	المساحة (فدان)	الإنتاج (طن)	الإنتاجية (طن/فدان)	المساحة (فدان)	الإنتاج (طن)	الإنتاجية (طن/فدان)	المساحة (فدان)	
	Prod. (Ton)	Yield (Ton/Fed.)	Area (Fed.)	Prod. (Ton)	Yield (Ton/Fed.)	Area (Fed.)	Prod. (Ton)	Yield (Ton/Fed.)	Area (Fed.)	
Alexandria	502	2.282	220	502	2.282	220	-	-	-	الأسكندرية
Lower Egypt	502	2.282	220	502	2.282	220	-	-	-	جملة الوجه البحرى
Inside the valley	502	2.282	220	502	2.282	220	-	-	-	إجمالى داخل الوادى
Total	502	2.282	220	502	2.282	220	-	-	-	الإجمالى

Governorates	Others أصناف أخرى									المحافظات
	Total الإجمالي			New Land أراضي جديدة			Old Land أراضي قديمة			
	الإنتاج (طن)	الإنتاجية (طن/فدان)	المساحة (فدان)	الإنتاج (طن)	الإنتاجية (طن/فدان)	المساحة (فدان)	الإنتاج (طن)	الإنتاجية (طن/فدان)	المساحة (فدان)	
	Prod. (Ton)	Yield (Ton/Fed.)	Area (Fed.)	Prod. (Ton)	Yield (Ton/Fed.)	Area (Fed.)	Prod. (Ton)	Yield (Ton/Fed.)	Area (Fed.)	
Kafr- El Sheikh	323467	3.690	87661	-	-	-	323467	3.690	87661	كفر الشيخ
Lower Egypt	323467	3.690	87661	-	-	-	323467	3.690	87661	جملة الوجه البحرى
Inside the valley	323467	3.690	87661	-	-	-	323467	3.690	87661	إجمالى داخل الوادى
Total	323467	3.690	87661	-	-	-	323467	3.690	87661	الإجمالى

* Land outside the zemam .

* أراضي خارج الزمام .

Source : Economic Affairs Sector .

المصدر : قطاع الشؤون الاقتصادية.

Table (22)

جدول (٢٢)

Total Area, Yield and Production of

إجمالي مساحة وإنتاجية وإنتاج محصول

Summer Maize (White & Corn) Crop, 2023

الذرة الشامية الصيفي (البيضاء والصفراء) عام ٢٠٢٣

Governorates	الإجمالي Total			أراضي جديدة * New Land			أراضي قديمة Old Land			المحافظات
	الإنتاج (طن)	الإنتاجية (طن/فدان)	المساحة (فدان)	الإنتاج (طن)	الإنتاجية (طن/فدان)	المساحة (فدان)	الإنتاج (طن)	الإنتاجية (طن/فدان)	المساحة (فدان)	
	Prod. (Ton)	Yield (Ton/Fed.)	Area (Fed.)	Prod. (Ton)	Yield (Ton/Fed.)	Area (Fed.)	Prod. (Ton)	Yield (Ton/Fed.)	Area (Fed.)	
Alexandria	73666	2.639	27914	26178	2.549	10269	47488	2.691	17645	الأسكندرية
Behera	911544	3.549	256810	42426	3.322	12773	869118	3.561	244037	البحيرة
Gharbia	181252	3.308	54791	-	-	-	181252	3.308	54791	الغربية
Kafr - El Sheikh	162851	3.681	44236	3307	3.229	1024	159544	3.692	43212	كفر الشيخ
Dakahlia	338993	3.911	86677	10607	3.760	2821	328386	3.916	83856	الدقهلية
Damietta	715	3.705	193	-	-	-	715	3.705	193	دمياط
Sharkia	725704	3.548	204564	68310	3.002	22755	657394	3.616	181809	الشرقية
Ismailia	131679	3.043	43279	44096	2.888	15271	87583	3.127	28008	الإسماعيلية
Port Said	10471	2.192	4776	10471	2.192	4776	-	-	-	بور سعيد
Suez	5373	2.354	2283	154	2.268	68	5219	2.356	2215	السويس
Menoufia	638428	3.559	179361	-	-	-	638428	3.559	179361	المنوفية
Qalyoubia	211290	3.479	60738	-	-	-	211290	3.479	60738	القليوبية
Cairo	68	2.720	25	-	-	-	68	2.720	25	القاهرة
Lower Egypt	3392034	3.513	965647	205549	2.947	69757	3186485	3.557	895890	جملة الوجه البحري
Giza	124520	3.330	37397	2317	2.829	819	122203	3.341	36578	الجيزة
Beni Suef	680502	3.073	221417	49549	2.706	18310	630953	3.107	203107	بنى سويف
Fayoum	190186	2.602	73082	-	-	-	190186	2.602	73082	الفيوم
Menia	849236	3.204	265095	51715	2.791	18531	797521	3.235	246564	المنيا
Middle Egypt	1844444	3.090	596991	103581	2.750	37660	1740863	3.112	559331	جملة مصر الوسطى
Assuit	519426	2.662	195113	36229	2.285	15855	483197	2.696	179258	أسيوط
Suhag	475101	2.936	161814	13210	2.314	5708	461891	2.959	156106	سوهاج
Qena	69431	2.272	30566	15031	2.170	6927	54400	2.301	23639	قنا
Luxor	32051	2.497	12834	12572	2.384	5274	19479	2.577	7560	الأقصر
Aswan	46265	2.474	18704	36954	2.396	15420	9311	2.835	3284	أسوان
Upper Egypt	1142274	2.726	419031	113996	2.318	49184	1028278	2.780	369847	جملة مصر العليا
Inside the valley	6378752	3.219	1981669	423126	2.702	156601	5955626	3.263	1825068	إجمالي داخل الوادي
New Valley	229929	2.859	80420	229929	2.859	80420	-	-	-	الوادي الجديد
Matruh	41036	2.646	15508	41036	2.646	15508	-	-	-	مطروح
North Sinai	49	1.256	39	49	1.256	39	-	-	-	شمال سيناء
Noubaria	500022	3.682	135799	500022	3.682	135799	-	-	-	النوبارية
Outside the valley	771036	3.327	231766	771036	3.327	231766	-	-	-	إجمالي خارج الوادي
Total	7149788	3.230	2213435	1194162	3.075	388367	5955626	3.263	1825068	الإجمالي

* Land outside the zemam & Governorates outside the valley .

* أراضي خارج الزمام ومحافظات خارج الوادي.

Source : Economic Affairs Sector .

المصدر : قطاع الشؤون الاقتصادية.

Table (22) Cont.

تابع جدول (٢٢)

Total Area, Yield and Production of

إجمالي مساحة وإنتاجية وإنتاج محصول

Summer Maize (White & Corn) Crop, 2023

الذرة الشامية الصيفي (البيضاء والصفراء) عام ٢٠٢٣

Governorates	الإجمالي Total			أراضي جديدة * New Land			أراضي قديمة Old Land			المحافظات
	الإنتاج (أردب)	الإنتاجية (أردب/فدان)	المساحة (فدان)	الإنتاج (أردب)	الإنتاجية (أردب/فدان)	المساحة (فدان)	الإنتاج (أردب)	الإنتاجية (أردب/فدان)	المساحة (فدان)	
	Prod. (Ardab)	Yield (Ard./Fed.)	Area (Fed.)	Prod. (Ardab)	Yield (Ard./Fed.)	Area (Fed.)	Prod. (Ardab)	Yield (Ard./Fed.)	Area (Fed.)	
Alexandria	526189	18.85	27914	186989	18.21	10269	339200	19.22	17645	الأسكندرية
Behera	6511028	25.35	256810	303040	23.73	12773	6207988	25.44	244037	البحيرة
Gharbia	1294659	23.63	54791	-	-	-	1294659	23.63	54791	الغربية
Kafr - El Sheikh	1163223	26.30	44236	23623	23.07	1024	1139600	26.37	43212	كفر الشيخ
Dakahlia	2421378	27.94	86677	75763	26.86	2821	2345615	27.97	83856	الدقهلية
Damietta	5104	26.45	193	-	-	-	5104	26.45	193	دمياط
Sharkia	5183597	25.34	204564	487925	21.44	22755	4695672	25.83	181809	الشرقية
Ismailia	940560	21.73	43279	314969	20.63	15271	625591	22.34	28008	الإسماعيلية
Port Said	74792	15.66	4776	74792	15.66	4776	-	-	-	بور سعيد
Suez	38382	16.81	2283	1102	16.20	68	37280	16.83	2215	السويس
Menoufia	4560200	25.42	179361	-	-	-	4560200	25.42	179361	المنوفية
Qalyoubia	1509216	24.85	60738	-	-	-	1509216	24.85	60738	القليوبية
Cairo	483	19.32	25	-	-	-	483	19.32	25	القاهرة
Lower Egypt	24228810.8	25.09	965647	1468203	21.05	69757	22760608	25.41	895890	جملة الوجه البحرى
Giza	889434	23.78	37397	16552	20.21	819	872882	23.86	36578	الجيزة
Beni Suef	4860726	21.95	221417	353921	19.33	18310	4506805	22.19	203107	بنى سويف
Fayoum	1358468	18.59	73082	-	-	-	1358468	18.59	73082	الفيوم
Menia	6065977	22.88	265095	369395	19.93	18531	5696582	23.10	246564	المنيا
Middle Egypt	13174605	22.07	596991	739868	19.65	37660	12434737	22.23	559331	جملة مصر الوسطى
Assuit	3710182	19.02	195113	258778	16.32	15855	3451404	19.25	179258	أسيوط
Suhag	3393578	20.97	161814	94359	16.53	5708	3299219	21.13	156106	سوهاج
Qena	495934	16.23	30566	107363	15.50	6927	388571	16.44	23639	قنا
Luxor	228936	17.84	12834	89802	17.03	5274	139134	18.40	7560	الأقصر
Aswan	330467	17.67	18704	263958	17.12	15420	66509	20.25	3284	أسوان
Upper Egypt	8159097	19.47	419031	814260	16.56	49184	7344837	19.86	369847	جملة مصر العليا
Inside the valley	45562512.8	22.99	1981669	3022331	19.30	156601	42540182	23.31	1825068	إجمالي داخل الوادى
New Valley	1642346	20.42	80420	1642346	20.36	80420	-	-	-	الوادى الجديد
Matruh	293116	18.90	15508	293116	18.90	15508	-	-	-	مطروح
North Sinai	351	9.00	39	351	9.00	39	-	-	-	شمال سيناء
Noubaria	3571589	26.30	135799	3571589	26.45	135799	-	-	-	النوبارية
Outside the valley	5507402	23.76	231766	5507402	23.76	231766	-	-	-	إجمالي خارج الوادى
Total	51069914.8	23.07	2213435	8529733	21.96	388367	42540182	23.31	1825068	الإجمالي

* Land outside the zemam & Governorates outside the valley .

* أراضي خارج الزمام ومحافظات خارج الوادى.

Source : Economic Affairs Sector .

المصدر : قطاع الشؤون الاقتصادية.

Table (23)

Total Area , Yield and Production of Summer Maize (White) Crop, 2023

جدول (٢٣)

إجمالي مساحة وإنتاجية وإنتاج

محصول الذرة الشامية الصيفي (البيضاء) عام ٢٠٢٣

Governorates	الإجمالي Total			أراضي جديدة * New Land			أراضي قديمة Old Land			المحافظات
	الإنتاج (طن)	الإنتاجية (طن/فدان)	المساحة (فدان)	الإنتاج (طن)	الإنتاجية (طن/فدان)	المساحة (فدان)	الإنتاج (طن)	الإنتاجية (طن/فدان)	المساحة (فدان)	
	Prod. (Ton)	Yield (Ton/Fed.)	Area (Fed.)	Prod. (Ton)	Yield (Ton/Fed.)	Area (Fed.)	Prod. (Ton)	Yield (Ton/Fed.)	Area (Fed.)	
Alexandria	23040	2.622	8787	7902	2.552	3096	15138	2.660	5691	الأسكندرية
Behera	378555	3.603	105079	19252	3.236	5950	359303	3.625	99129	البحيرة
Gharbia	154308	3.329	46350	-	-	-	154308	3.329	46350	الغربية
Kafr - El Sheikh	91603	3.725	24590	2202	3.146	700	89401	3.742	23890	كفر الشيخ
Dakahlia	220717	3.875	56966	6062	3.756	1614	214655	3.878	55352	الدقهلية
Damietta	430	3.739	115	-	-	-	430	3.739	115	دمياط
Sharkia	565005	3.606	156667	49981	3.105	16096	515024	3.664	140571	الشرقية
Ismailia	37529	3.063	12251	9406	2.960	3178	28123	3.100	9073	الإسماعيلية
Port Said	10471	2.192	4776	10471	2.192	4776	-	-	-	بور سعيد
Suez	2584	2.307	1120	154	2.265	68	2430	2.310	1052	السويس
Menoufia	523579	3.563	146949	-	-	-	523579	3.563	146949	المنوفية
Qalyoubia	175513	3.47	50653	-	-	-	175513	3.47	50653	القليوبية
Cairo	68	2.72	25	-	-	-	68	2.720	25	القاهرة
Lower Egypt	2183402	3.554	614328	105430	2.972	35478	2077972	3.590	578850	جملة الوجه البحرى
Giza	101106	3.338	30289	2317	2.829	819	98788	3.352	29470	الجيزة
Beni Suef	619634	3.090	200521	44521	2.730	16308	575113	3.122	184213	بنى سويف
Fayoum	166431	2.615	63640	-	-	-	166431	2.615	63640	الفيوم
Menia	579344	3.206	180728	37998	2.946	12900	541346	3.226	167828	المنيا
Middle Egypt	1466515	3.086	475178	84836	2.825	30027	1381679	3.104	445151	جملة مصر الوسطى
Assuit	308839	2.674	115491	11150	2.216	5031	297690	2.695	110460	أسيوط
Suhag	425764	2.919	145882	12913	2.310	5590	412851	2.943	140292	سوهاج
Qena	24761	2.247	11020	7046	2.192	3214	17715	2.269	7806	قنا
Luxor	2657	2.362	1125	1709	2.313	739	948	2.457	386	الأقصر
Aswan	5391	2.430	2219	3413	2.380	1434	1978	2.520	785	أسوان
Upper Egypt	767414	2.783	275737	36231	2.263	16008	731183	2.815	259729	جملة مصر العليا
Inside the valley	4417331	3.236	1365243	226497	2.779	81513	4190834	3.265	1283730	إجمالي داخل الوادى
New Valley	19937	2.954	6749	19937	2.954	6749	-	-	-	الوادى الجديد
Matruh	399	2.660	150	399	2.660	150	-	-	-	مطروح
North Sinai	49	1.260	39	49	1.260	39	-	-	-	شمال سيناء
Noubaria	150540	3.634	41421	150540	3.634	41421	-	-	-	النوبارية
Outside the valley	170925	3.535	48359	170925	3.535	48359	-	-	-	إجمالي خارج الوادى
Total	4588256	3.246	1413602	397423	3.060	129872	4190834	3.265	1283730	الإجمالي

* Land outside the zemam & Governorates outside the valley .

* أراضي خارج الزمام ومحافظات خارج الوادى.

Source : Agriculture Directorates of Governorates .

المصدر : مديريات الزراعة بالمحافظات .

Table (23) Cont.

تابع جدول (٢٣)

Total Area , Yield and Production of

إجمالي مساحة وإنتاجية وإنتاج

Summer Maize (White) Crop, 2023

محصول الذرة الشامية الصيفي (البيضاء) عام ٢٠٢٣

Governorates	الإجمالي Total			أراضي جديدة * New Land			أراضي قديمة Old Land			المحافظات
	الإنتاج (أردب)	الإنتاجية (أردب/فدان)	المساحة (فدان)	الإنتاج (أردب)	الإنتاجية (أردب/فدان)	المساحة (فدان)	الإنتاج (أردب)	الإنتاجية (أردب/فدان)	المساحة (فدان)	
	Prod. (Ardab)	Yield (Ard./Fed.)	Area (Fed.)	Prod. (Ardab)	Yield (Ard./Fed.)	Area (Fed.)	Prod. (Ardab)	Yield (Ard./Fed.)	Area (Fed.)	
Alexandria	164569	18.73	8787	56440	18.23	3096	108129	19.00	5691	الأسكندرية
Behera	2703963	25.73	105079	137513	23.11	5950	2566450	25.89	99129	البحيرة
Gharbia	1102204	23.78	46350	-	-	-	1102204	23.78	46350	الغربية
Kafr - El Sheikh	654310	26.61	24590	15730	22.47	700	638580	26.73	23890	كفر الشيخ
Dakahlia	1576554	27.68	56966	43304	26.83	1614	1533250	27.70	55352	الدقهلية
Damietta	3068	26.68	115	-	-	-	3068	26.68	115	دمياط
Sharkia	4035752	25.76	156667	357009	22.18	16096	3678743	26.17	140571	الشرقية
Ismailia	268060	21.88	12251	67183	21.14	3178	200877	22.14	9073	الإسماعيلية
Port Said	74792	15.66	4776	74792	15.66	4776	-	-	-	بور سعيد
Suez	18460	16.48	1120	1102	16.20	68	17358	16.50	1052	السويس
Menoufia	3739852	25.45	146949	-	-	-	3739852	25.45	146949	المنوفية
Qalyoubia	1253662	24.75	50653	-	-	-	1253662	24.75	50653	القليوبية
Cairo	483	19.32	25	-	-	-	483	19.32	25	القاهرة
Lower Egypt	15595729	25.39	614328	753073	21.23	35478	14842656	25.64	578850	جملة الوجه البحرى
Giza	722183	23.84	30289	16552	20.21	819	705631	23.94	29470	الجيزة
Beni Suef	4425959	22.07	200521	318006	19.50	16308	4107953	22.30	184213	بنى سويف
Fayoum	1188795	18.68	63640	-	-	-	1188795	18.68	63640	الفيوم
Menia	4138173	22.90	180728	271416	21.04	12900	3866757	23.04	167828	المنيا
Middle Egypt	10475110	22.04	475178	605974	20.18	30027	9869136	22.17	445151	جملة مصر الوسطى
Assuit	2205996	19.10	115491	79641	15.83	5031	2126355	19.25	110460	أسيوط
Suhag	3041174	20.85	145882	92235	16.50	5590	2948939	21.02	140292	سوهاج
Qena	176866	16.05	11020	50331	15.66	3214	126535	16.21	7806	قنا
Luxor	18982	16.87	1125	12208	16.52	739	6774	17.55	386	الأقصر
Aswan	38508	17.35	2219	24378	17.00	1434	14130	18.00	785	أسوان
Upper Egypt	5481526	19.88	275737	258793	16.17	16008	5222733	20.11	259729	جملة مصر العليا
Inside the valley	31552365	23.11	1365243	1617840	19.85	81513	29934525	23.32	1283730	إجمالي داخل الوادى
New Valley	142404	21.10	6749	142404	21.10	6749	-	-	-	الوادى الجديد
Matruh	2850	19.00	150	2850	19.00	150	-	-	-	مطروح
North Sinai	351	9.00	39	351	9.00	39	-	-	-	شمال سيناء
Noubaria	1075289	25.96	41421	1075289	25.96	41421	-	-	-	النوبارية
Outside the valley	1220894	25.25	48359	1220894	25.25	48359	-	-	-	إجمالي خارج الوادى
Total	32773259	23.18	1413602	2838734	21.86	129872	29934525	23.32	1283730	الإجمالي

* Land outside the zemam & Governorates outside the valley .

* أراضي خارج الزمام ومحافظات خارج الوادى.

Source : Economic Affairs Sector .

المصدر : قطاع الشؤون الاقتصادية.

Table (24)

Area , Yield and Production of The Varieties
Summer Maize (White) Crop, 2023

جدول (٢٤)

مساحة وإنتاجية وإنتاج محصول الذرة الشامية
الصيفي (البيضاء) للأصناف عام ٢٠٢٣

Governorates	Single Hybrid 10 هجين فردى ١٠									المحافظات
	Total الإجمالي			New Land أراضي جديدة *			Old Land أراضي قديمة			
	الإنتاج (أردب)	الإنتاجية (أردب/فدان)	المساحة (فدان)	الإنتاج (أردب)	الإنتاجية (أردب/فدان)	المساحة (فدان)	الإنتاج (أردب)	الإنتاجية (أردب/فدان)	المساحة (فدان)	
	Prod. (Ardab)	Yield (Ard./Fed.)	Area (Fed.)	Prod. (Ardab)	Yield (Ard./Fed.)	Area (Fed.)	Prod. (Ardab)	Yield (Ard./Fed.)	Area (Fed.)	
Alexandria	24981	17.97	1390	18693	18.15	1030	6288	17.47	360	الأسكندرية
Behera	240713	23.86	10090	-	-	-	240713	23.86	10090	البحيرة
Gharbia	24037	24.28	990	-	-	-	24037	24.28	990	الغربية
Kafr - El Sheikh	392610	26.56	14780	15730	22.47	700	376880	26.77	14080	كفر الشيخ
Dakahlia	82159	14.71	5584	-	-	-	82159	14.71	5584	الدقهلية
Damietta	3068	26.68	115	-	-	-	3068	26.68	115	دمياط
Sharkia	751711	25.38	29615	135074	21.41	6309	616637	26.46	23306	الشرقية
Ismailia	167365	21.58	7754	36579	20.90	1750	130786	21.78	6004	الإسماعيلية
Port Said	74792	15.66	4776	74792	15.66	4776	-	-	-	بور سعيد
Suez	18460	16.48	1120	1102	16.21	68	17358	16.50	1052	السويس
Menoufia	519036	27.98	18550	-	-	-	519036	27.98	18550	المنوفية
Qalyoubia	33824	24.16	1400	-	-	-	33824	24.16	1400	القليوبية
Lower Egypt	2332756	24.26	96164	281970	19.27	14633	2050786	25.15	81531	جملة الوجه البحرى
Giza	103872	23.06	4505	-	-	-	103872	23.06	4505	الجيزة
Beni Suef	43936	18.91	2324	43936	18.91	2324	-	-	-	بنى سويف
Beni Suef	116054	18.54	6261	-	-	-	116054	18.54	6261	الفيوم
Fayoum	6350	22.68	280	4097	22.27	184	2253	23.47	96	المنيا
Middle Egypt	270212	20.21	13370	48033	19.15	2508	222179	20.45	10862	جملة مصر الوسطى
Assuit	262422	18.93	13866	-	-	-	262422	18.93	13866	أسيوط
Suhag	159037	20.03	7939	208	18.91	11	158829	20.03	7928	سوهاج
Luxor	7557	15.61	484	5105	14.97	341	2452	17.15	143	الأقصر
Aswan	38508	17.35	2219	24378	17.00	1434	14130	18.00	785	أسوان
Upper Egypt	467524	19.08	24508	29691	16.62	1786	437833	19.27	22722	جملة مصر العليا
Inside the valley	3070492	22.91	134042	359694	19.00	18927	2710798	23.55	115115	إجمالي داخل الوادى
New Valley	1063	12.36	86	1063	12.36	86	-	-	-	الوادى الجديد
Matruh	2850	19.00	150	2850	19.00	150	-	-	-	مطروح
North Sinai	351	9.00	39	351	9.00	39	-	-	-	شمال سيناء
Noubaria	265492	26.41	10052	265492	26.41	10052	-	-	-	النوبارية
Outside the valley	269756	26.12	10327	269756	26.12	10327	-	-	-	إجمالي خارج الوادى
Total	3340248	23.14	144369	629450	21.52	29254	2710798	23.55	115115	الإجمالي

* Land outside the zemam & Governorates outside the valley .

* أراضي خارج الزمام ومحافظات خارج الوادى.

Source : Economic Affairs Sector .

المصدر : قطاع الشؤون الاقتصادية.

Area , Yield and Production of The Varieties

مساحة وإنتاجية وإنتاج محصول الذرة الشامي

Summer Maize (White) Crop, 2023

الصيفي (البيضاء) للأصناف عام ٢٠٢٣

Governorates	هجين فردي ٣٠ / ك / ٨ Single Hybrid 30 / K / 8									المحافظات
	الإجمالي Total			أراضي جديدة * New Land			أراضي قديمة Old Land			
	الإنتاج (أردب)	الإنتاجية (أردب/فدان)	المساحة (فدان)	الإنتاج (أردب)	الإنتاجية (أردب/فدان)	المساحة (فدان)	الإنتاج (أردب)	الإنتاجية (أردب/فدان)	المساحة (فدان)	
	Prod. (Ardab)	Yield (Ard./Fed.)	Area (Fed.)	Prod. (Ardab)	Yield (Ard./Fed.)	Area (Fed.)	Prod. (Ardab)	Yield (Ard./Fed.)	Area (Fed.)	
Alexandria	54240	22.52	2408	10050	19.40	518	44190	23.38	1890	الأسكندرية
Behera	673233	25.72	26180	39423	23.19	1700	633810	25.89	24480	البحيرة
Gharbia	81235	26.45	3071	-	-	-	81235	26.45	3071	الغربية
Dakahlia	543877	30.20	18011	26721	27.16	984	517156	30.37	17027	الدقهلية
Sharkia	351233	29.93	11735	-	-	-	351233	29.93	11735	الشرقية
Menoufia	131149	25.55	5134	-	-	-	131149	25.55	5134	المنوفية
Qalyoubia	132006	25.24	5230	-	-	-	132006	25.24	5230	القليوبية
Lower Egypt	1966973	27.41	71769	76194	23.80	3202	1890779	27.58	68567	جملة الوجه البحرى
Beni Suef	948536	22.24	42654	42091	19.38	2172	906445	22.39	40482	بنى سويف
Fayoum	39545	17.85	2215	-	-	-	39545	17.85	2215	الفيوم
Menia	944568	21.04	44892	106756	20.92	5103	837812	21.06	39789	المنيا
Middle Egypt	1932649	21.53	89761	148847	20.46	7275	1783802	21.63	82486	جملة مصر الوسطى
Assuit	77153	21.46	3595	-	-	-	77153	21.46	3595	أسيوط
Upper Egypt	77153	21.46	3595	-	-	-	77153	21.46	3595	جملة مصر العليا
Inside the valley	3976775	24.08	165125	225041	21.48	10477	3751734	24.26	154648	إجمالي داخل الوادى
Noubaria	82041	24.56	3340	82041	24.56	3340	-	-	-	النوبارية
Outside the valley	82041	24.56	3340	82041	24.56	3340	-	-	-	إجمالي خارج الوادى
Total	4058816	24.09	168465	307082	22.22	13817	3751734	24.26	154648	الإجمالي

* Land outside the zemam & Governorates outside the valley .

* أراضي خارج الزمام ومحافظات خارج الوادى.

Source : Economic Affairs Sector .

المصدر : قطاع الشؤون الاقتصادية.

Table (24) Cont.

Area , Yield and Production of The Varieties

Summer Maize (White) Crop, 2023

تابع جدول (٢٤)

مساحة وإنتاجية وإنتاج محصول الذرة الشامية

الصيفي (البيضاء) للأصناف عام ٢٠٢٣

Governorates	Single Hybrid 2030 هجين فردى ٢٠٣٠									المحافظات
	الإجمالي Total			أراضي جديدة * New Land			أراضي قديمة Old Land			
	الإنتاج (أردب)	الإنتاجية (أردب/فدان)	المساحة (فدان)	الإنتاج (أردب)	الإنتاجية (أردب/فدان)	المساحة (فدان)	الإنتاج (أردب)	الإنتاجية (أردب/فدان)	المساحة (فدان)	
	Prod. (Ardab)	Yield (Ard./Fed.)	Area (Fed.)	Prod. (Ardab)	Yield (Ard./Fed.)	Area (Fed.)	Prod. (Ardab)	Yield (Ard./Fed.)	Area (Fed.)	
Alexandria	24744	20.67	1197	6778	17.84	380	17966	21.99	817	الأسكندرية
Behera	110482	26.80	4123	-	-	-	110482	26.80	4123	البحيرة
Sharkia	184008	26.94	6831	-	-	-	184008	26.94	6831	الشرقية
Qalyoubia	74308	22.66	3279	-	-	-	74308	22.66	3279	القليوبية
Cairo	483	19.32	25	-	-	-	483	19.32	25	القاهرة
Lower Egypt	394025	25.49	15455	6778	17.84	380	387247	25.69	15075	جملة الوجه البحرى
Giza	36869	21.65	1703	8130	21.68	375	28739	21.64	1328	الجيزة
Menia	656115	21.09	31106	50147	21.42	2341	605968	21.07	28765	المنيا
Middle Egypt	692984	21.12	32809	58277	21.46	2716	634707	21.09	30093	جملة مصر الوسطى
Assuit	175059	19.75	8863	-	-	-	175059	19.75	8863	أسيوط
Upper Egypt	175059	19.75	8863	-	-	-	175059	19.75	8863	جملة مصر العليا
Inside the valley	1262068	22.09	57127	65055	21.01	3096	1197013	22.15	54031	إجمالي داخل الوادى
Total	1262068	22.09	57127	65055	21.01	3096	1197013	22.15	54031	الإجمالي

Governorates	Single Hybrid 235 هجين فردى ٢٣٥									المحافظات
	الإجمالي Total			أراضي جديدة * New Land			أراضي قديمة Old Land			
	الإنتاج (أردب)	الإنتاجية (أردب/فدان)	المساحة (فدان)	الإنتاج (أردب)	الإنتاجية (أردب/فدان)	المساحة (فدان)	الإنتاج (أردب)	الإنتاجية (أردب/فدان)	المساحة (فدان)	
	Prod. (Ardab)	Yield (Ard./Fed.)	Area (Fed.)	Prod. (Ardab)	Yield (Ard./Fed.)	Area (Fed.)	Prod. (Ardab)	Yield (Ard./Fed.)	Area (Fed.)	
Qalyoubia	12335	24.67	500	-	-	-	12335	24.67	500	القليوبية
Upper Egypt	12335	24.67	500	-	-	-	12335	24.67	500	جملة مصر العليا
Inside the valley	12335	24.67	500	-	-	-	12335	24.67	500	إجمالي داخل الوادى
Total	12335	24.67	500	-	-	-	12335	24.67	500	الإجمالي

Governorates	Single Hybrid 81 هجين فردى ٨١									المحافظات
	الإجمالي Total			أراضي جديدة * New Land			أراضي قديمة Old Land			
	الإنتاج (أردب)	الإنتاجية (أردب/فدان)	المساحة (فدان)	الإنتاج (أردب)	الإنتاجية (أردب/فدان)	المساحة (فدان)	الإنتاج (أردب)	الإنتاجية (أردب/فدان)	المساحة (فدان)	
	Prod. (Ardab)	Yield (Ard./Fed.)	Area (Fed.)	Prod. (Ardab)	Yield (Ard./Fed.)	Area (Fed.)	Prod. (Ardab)	Yield (Ard./Fed.)	Area (Fed.)	
Qalyoubia	14931	24.89	600	-	-	-	14931	24.89	600	القليوبية
Lower Egypt	14931	24.89	600	-	-	-	14931	24.89	600	جملة الوجه البحرى
Inside the valley	14931	24.89	600	-	-	-	14931	24.89	600	إجمالي داخل الوادى
Total	14931	24.89	600	-	-	-	14931	24.89	600	الإجمالي

* Land outside the zemam.

* أراضي خارج الزمام .

Source : Economic Affairs Sector .

المصدر : قطاع الشؤون الاقتصادية.

Table (24) Cont.

Area , Yield and Production of The Varieties
Summer Maize (White) Crop, 2023

تابع جدول (٢٤)
مساحة وإنتاجية وإنتاج محصول الذرة الشامية
الصيفي (البضاء) للأصناف عام ٢٠٢٣

Governorates	Single Hybrid 2031 هجين فردى ٢٠٣١									المحافظات
	Total الإجمالي			New Land أراضي جديدة*			Old Land أراضي قديمة			
	الإنتاج (أردب)	الإنتاجية (أردب/فدان)	المساحة (فدان)	الإنتاج (أردب)	الإنتاجية (أردب/فدان)	المساحة (فدان)	الإنتاج (أردب)	الإنتاجية (أردب/فدان)	المساحة (فدان)	
	Prod. (Ardab)	Yield (Ard./Fed.)	Area (Fed.)	Prod. (Ardab)	Yield (Ard./Fed.)	Area (Fed.)	Prod. (Ardab)	Yield (Ard./Fed.)	Area (Fed.)	
Alexandria	5918	17.83	332	5918	17.83	332	-	-	-	الأسكندرية
Behera	506762	25.85	19607	46600	23.30	2000	460162	26.14	17607	البحيرة
Gharbia	344769	26.35	13083	-	-	-	344769	26.35	13083	الغربية
Dakahlia	313180	29.95	10456	-	-	-	313180	29.95	10456	الدقهلية
Sharkia	702558	27.26	25773	101795	25.13	4050	600763	27.66	21723	الشرقية
Ismailia	43491	21.91	1985	14763	21.55	685	28728	22.10	1300	الإسماعيلية
Menoufia	1603635	24.03	66727	-	-	-	1603635	24.03	66727	المنوفية
Qalyoubia	468651	24.87	18844	-	-	-	468651	24.87	18844	القليوبية
Lower Egypt	3988964	25.44	156807	169076	23.92	7067	3819888	25.51	149740	جملة الوجه البحرى
Giza	344967	24.94	13834	-	-	-	344967	24.94	13834	الجيزة
Beni Suef	1549602	22.07	70216	64944	19.73	3291	1484658	22.18	66925	بنى سويف
Fayoum	259470	18.72	13858	-	-	-	259470	18.72	13858	الفيوم
Menia	1341457	24.54	54655	103182	20.87	4945	1238275	24.91	49710	المنيا
Middle Egypt	3495495.85	22.91	152563	168126	20.41	8236	3327370	23.05	144327	جملة مصر الوسطى
Assuit	517806	18.96	27312	29563	15.98	1850	488243	19.18	25462	أسيوط
Suhag	581443	21.55	26984	9229	21.41	431	572214	21.55	26553	سوهاج
Upper Egypt	1099249	20.25	54296	38792	17.01	2281	1060457	20.39	52015	جملة مصر العليا
Inside the valley	8583709	23.60	363666	375994	21.38	17584	8207715	23.72	346082	إجمالي داخل الوادى
Noubaria	68840	25.36	2715	68840	25.36	2715	-	-	-	النوبارية
Outside the valley	68840	25.36	2715	68840	25.36	2715	-	-	-	إجمالي خارج الوادى
Total	8652549	23.62	366381	444834	21.91	20299	8207715	23.72	346082	الإجمالي

* Land outside the zemam & Governorates outside the valley .

* أراضي خارج الزمام ومحافظات خارج الوادى.

Source : Economic Affairs Sector .

المصدر : قطاع الشؤون الاقتصادية.

Table (24) Cont.

Area , Yield and Production of The Varieties
Summer Maize (White) Crop, 2023تابع جدول (٢٤)
مساحة وإنتاجية وإنتاج محصول الذرة الشامي
الصفى (البيضاء) للأصناف عام ٢٠٢٣

Governorates	Single Hybrid 101 هجين فردى ١٠١									المحافظات
	الإجمالي Total			أراضي جديدة * New Land			أراضي قديمة Old Land			
	الإنتاج (أردب)	الإنتاجية (أردب/فدان)	المساحة (فدان)	الإنتاج (أردب)	الإنتاجية (أردب/فدان)	المساحة (فدان)	الإنتاج (أردب)	الإنتاجية (أردب/فدان)	المساحة (فدان)	
Prod. (Ardab)	Yield (Ard./Fed.)	Area (Fed.)	Prod. (Ardab)	Yield (Ard./Fed.)	Area (Fed.)	Prod. (Ardab)	Yield (Ard./Fed.)	Area (Fed.)		
Sharkia	7930	22.15	358	-	-	-	7930	22.15	358	الشرقية
Lower Egypt	7930	22.15	358	-	-	-	7930	22.15	358	جملة الوجه البحرى
Fayoum	62974	18.82	3346	-	-	-	62974	18.82	3346	الفيوم
Menia	38729	23.62	1640	1404	21.27	66	37325	23.71	1574	المنيا
Middle Egypt	101703	20.40	4986	1404	21.27	66	100299	20.39	4920	جملة مصر الوسطى
Assuit	6009	19.70	305	-	-	-	6009	19.70	305	أسيوط
Suhag	205156	20.37	10073	2799	19.04	147	202357	20.39	9926	سوهاج
Upper Egypt	211165	20.35	10378	2799	19.04	147	208366	20.37	10231	جملة مصر العليا
Inside the valley	320798	20.40	15722	4203	19.73	213	316595	20.41	15509	إجمالى داخل الوادى
Total	320798	20.40	15722	4203	19.73	213	316595	20.41	15509	الإجمالى

Governorates	Single Hybrid 131 هجين فردى ١٣١									المحافظات
	الإجمالي Total			أراضي جديدة * New Land			أراضي قديمة Old Land			
	الإنتاج (أردب)	الإنتاجية (أردب/فدان)	المساحة (فدان)	الإنتاج (أردب)	الإنتاجية (أردب/فدان)	المساحة (فدان)	الإنتاج (أردب)	الإنتاجية (أردب/فدان)	المساحة (فدان)	
Prod. (Ardab)	Yield (Ard./Fed.)	Area (Fed.)	Prod. (Ardab)	Yield (Ard./Fed.)	Area (Fed.)	Prod. (Ardab)	Yield (Ard./Fed.)	Area (Fed.)		
Alexandria	3746	17.84	210	3746	17.84	210	-	-	-	الأسكندرية
Behera	258001	26.25	9827	23210	23.21	1000	234791	26.60	8827	البحيرة
Gharbia	25860	25.86	1000	-	-	-	25860	25.86	1000	الغربية
Dakahlia	178951	29.84	5998	11591	26.96	430	167360	30.06	5568	الدقهلية
Sharkia	142343	22.95	6202	5866	12.02	488	136477	23.88	5714	الشرقية
Ismailia	1503	17.68	85	1503	17.68	85	-	-	-	الإسماعيلية
Qalyoubia	23149	25.72	900	-	-	-	23149	25.72	900	القليوبية
Lower Egypt	633553	26.16	24222	45916	20.75	2213	587637	26.70	22009	جملة الوجه البحرى
Menia	30650	23.65	1296	-	-	-	30650	23.65	1296	المنيا
Middle Egypt	30650	23.65	1296	-	-	-	30650	23.65	1296	جملة مصر الوسطى
Inside the valley	664203	26.03	25518	45916	20.75	2213	618287	26.53	23305	إجمالى داخل الوادى
Noubaria	62115	25.75	2412	62115	25.75	2412	-	-	-	النوبارية
Outside the valley	62115	25.75	2412	62115	25.75	2412	-	-	-	إجمالى خارج الوادى
Total	726318	26.00	27930	108031	23.36	4625	618287	26.53	23305	الإجمالى

* Land outside the zemam & Governorates outside the valley .

* أراضي خارج الزمام ومحافظات خارج الوادى.

Source : Economic Affairs Sector .

المصدر : قطاع الشؤون الاقتصادية.

Table (24) Cont.

Area , Yield and Production of The Varieties
Summer Maize (White) Crop, 2023

تابع جدول (٢٤)
مساحة وإنتاجية وإنتاج محصول الذرة الشامية
الصيفي (البيضاء) للأصناف عام ٢٠٢٣

Governorates	Single Hybrid (Watanya 4) هجين فردي (وطنية ٤)									المحافظات
	الإجمالي Total			أراضي جديدة* New Land			أراضي قديمة Old Land			
	الإنتاج (أردب)	الإنتاجية (أردب/فدان)	المساحة (فدان)	الإنتاج (أردب)	الإنتاجية (أردب/فدان)	المساحة (فدان)	الإنتاج (أردب)	الإنتاجية (أردب/فدان)	المساحة (فدان)	
Prod. (Ardab)	Yield (Ard./Fed.)	Area (Fed.)	Prod. (Ardab)	Yield (Ard./Fed.)	Area (Fed.)	Prod. (Ardab)	Yield (Ard./Fed.)	Area (Fed.)		
Beni Suef	94235	19.85	4747	94235	19.85	4747	-	-	-	بنى سويف
Menia	74053	22.67	3267	-	-	-	74053	22.67	3267	المنيا
Middle Egypt	168288	21.00	8014	94235	19.85	4747	74053	22.67	3267	جملة مصر الوسطى
Assuit	13245	18.84	703	-	-	-	13245	18.84	703	أسيوط
Suhag	52768	17.71	2980	-	-	-	52768	17.71	2980	سوهاج
Upper Egypt	66013	17.92	3683	-	-	-	66013	17.92	3683	جملة مصر العليا
Inside the valley	234301	20.03	11697	94235	19.85	4747	140066	20.15	6950	إجمالي داخل الوادي
Total	234301	20.03	11697	94235	19.85	4747	140066	20.15	6950	الإجمالي

Governorates	Single Hybrid (Watanya 6) هجين فردي (وطنية ٦)									المحافظات
	الإجمالي Total			أراضي جديدة* New Land			أراضي قديمة Old Land			
	الإنتاج (أردب)	الإنتاجية (أردب/فدان)	المساحة (فدان)	الإنتاج (أردب)	الإنتاجية (أردب/فدان)	المساحة (فدان)	الإنتاج (أردب)	الإنتاجية (أردب/فدان)	المساحة (فدان)	
Prod. (Ardab)	Yield (Ard./Fed.)	Area (Fed.)	Prod. (Ardab)	Yield (Ard./Fed.)	Area (Fed.)	Prod. (Ardab)	Yield (Ard./Fed.)	Area (Fed.)		
Alexandria	33611	21.98	1529	-	-	-	33611	21.98	1529	الأسكندرية
Lower Egypt	33611	21.98	1529	-	-	-	33611	21.98	1529	جملة الوجه البحرى
Beni Suef	34533	19.73	1750	34533	19.73	1750	-	-	-	بنى سويف
Fayoum	188896	18.82	10037	-	-	-	188896	18.82	10037	الفيوم
Menia	134379	24.80	5418	-	-	-	134379	24.80	5418	المنيا
Middle Egypt	357808	20.80	17205	34533	19.73	1750	323275	20.92	15455	جملة مصر الوسطى
Assuit	259232	17.74	14611	46398	15.72	2951	212834	18.25	11660	أسيوط
Suhag	727847	21.50	33853	13978	15.62	895	713869	21.66	32958	سوهاج
Upper Egypt	987079	20.37	48464	60376	15.70	3846	926703	20.77	44618	جملة مصر العليا
Inside the valley	1378498	20.51	67198	94909	16.96	5596	1283589	20.84	61602	إجمالي داخل الوادي
Noubaria	72120	25.62	2815	72120	25.62	2815	-	-	-	النوبارية
Outside the valley	72120	25.62	2815	72120	25.62	2815	-	-	-	إجمالي خارج الوادي
Total	1450618	20.72	70013	167029	19.86	8411	1283589	20.84	61602	الإجمالي

Governorates	Single Hybrid (Watanya 11) هجين فردي (وطنية ١١)									المحافظات
	الإجمالي Total			أراضي جديدة* New Land			أراضي قديمة Old Land			
	الإنتاج (أردب)	الإنتاجية (أردب/فدان)	المساحة (فدان)	الإنتاج (أردب)	الإنتاجية (أردب/فدان)	المساحة (فدان)	الإنتاج (أردب)	الإنتاجية (أردب/فدان)	المساحة (فدان)	
Prod. (Ardab)	Yield (Ard./Fed.)	Area (Fed.)	Prod. (Ardab)	Yield (Ard./Fed.)	Area (Fed.)	Prod. (Ardab)	Yield (Ard./Fed.)	Area (Fed.)		
Noubaria	1287	14.30	90	1287	14.30	90	-	-	-	النوبارية
Outside the valley	1287	14.30	90	1287	14.30	90	-	-	-	إجمالي خارج الوادي
Total	1287	14.30	90	1287	14.30	90	-	-	-	الإجمالي

* Land outside the zemam & Governorates outside the valley .

* أراضي خارج الزمام ومحافظات خارج الوادي.

Source : Economic Affairs Sector .

المصدر : قطاع الشؤون الاقتصادية.

Table (24) Cont.

Area , Yield and Production of The Varieties

Summer Maize (White) Crop, 2023

تابع جدول (٢٤)

مساحة وإنتاجية وإنتاج محصول الذرة الشامي

الصيفي (البيضاء) للأصناف عام ٢٠٢٣

Governorates	Single Hybrid 2026 هجين فردى ٢٠٢٦									المحافظات
	الإجمالي Total			New Land أراضي جديدة			Old Land أراضي قديمة			
	الإنتاج (أردب)	الإنتاجية (أردب/فدان)	المساحة (فدان)	الإنتاج (أردب)	الإنتاجية (أردب/فدان)	المساحة (فدان)	الإنتاج (أردب)	الإنتاجية (أردب/فدان)	المساحة (فدان)	
Prod. (Ardab)	Yield (Ard./Fed.)	Area (Fed.)	Prod. (Ardab)	Yield (Ard./Fed.)	Area (Fed.)	Prod. (Ardab)	Yield (Ard./Fed.)	Area (Fed.)		
Giza	19544	25.19	776	-	-	-	19544	25.19	776	الجيزة
Middle Egypt	19544	25.19	776	-	-	-	19544	25.19	776	جملة مصر الوسطى
Inside the valley	19544	25.19	776	-	-	-	19544	25.19	776	إجمالي داخل الوادي
Total	19544	25.19	776	-	-	-	19544	25.19	776	الإجمالي

Governorates	Single Hybrid 125 هجين فردى ١٢٥									المحافظات
	الإجمالي Total			New Land أراضي جديدة			Old Land أراضي قديمة			
	الإنتاج (أردب)	الإنتاجية (أردب/فدان)	المساحة (فدان)	الإنتاج (أردب)	الإنتاجية (أردب/فدان)	المساحة (فدان)	الإنتاج (أردب)	الإنتاجية (أردب/فدان)	المساحة (فدان)	
Prod. (Ardab)	Yield (Ard./Fed.)	Area (Fed.)	Prod. (Ardab)	Yield (Ard./Fed.)	Area (Fed.)	Prod. (Ardab)	Yield (Ard./Fed.)	Area (Fed.)		
Menia	29234	24.16	1210	-	-	-	29234	24.16	1210	المنيا
Middle Egypt	29234	24.16	1210	-	-	-	29234	24.16	1210	جملة مصر الوسطى
Inside the valley	29234	24.16	1210	-	-	-	29234	24.16	1210	إجمالي داخل الوادي
Total	29234	24.16	1210	-	-	-	29234	24.16	1210	الإجمالي

Governorates	Single Hybrid 30 / K / 9 هجين فردى ٣٠ / ك / ٩									المحافظات
	الإجمالي Total			New Land أراضي جديدة*			Old Land أراضي قديمة			
	الإنتاج (أردب)	الإنتاجية (أردب/فدان)	المساحة (فدان)	الإنتاج (أردب)	الإنتاجية (أردب/فدان)	المساحة (فدان)	الإنتاج (أردب)	الإنتاجية (أردب/فدان)	المساحة (فدان)	
Prod. (Ardab)	Yield (Ard./Fed.)	Area (Fed.)	Prod. (Ardab)	Yield (Ard./Fed.)	Area (Fed.)	Prod. (Ardab)	Yield (Ard./Fed.)	Area (Fed.)		
Gharbia	18431	26.33	700	-	-	-	18431	26.33	700	الغربية
Lower Egypt	18431	26.33	700	-	-	-	18431	26.33	700	جملة الوجه البحرى
Giza	49347	23.80	2073	-	-	-	49347	23.80	2073	الجيزة
Beni Suef	675735	22.20	30432	-	-	-	675735	22.20	30432	بنى سويف
Fayoum	159255	19.01	8376	-	-	-	159255	19.01	8376	الفيوم
Menia	231797	24.24	9564	5830	22.34	261	225967	24.29	9303	المنيا
Middle Egypt	1116134	22.13	50445	5830	22.34	261	1110304	22.12	50184	جملة مصر الوسطى
Assuit	284595	19.52	14580	1344	16.00	84	283251	19.54	14496	أسيوط
Suhag	203775	20.25	10061	-	-	-	203775	20.25	10061	سوهاج
Upper Egypt	488370	19.82	24641	1344	16.00	84	487026	19.83	24557	جملة مصر العليا
Inside the valley	1622935	21.41	75786	7174	20.79	345	1615761	21.42	75441	إجمالي داخل الوادي
Noubaria	23877	27.07	882	23877	27.07	882	-	-	-	النوبارية
Outside the valley	23877	27.07	882	23877	27.07	882	-	-	-	إجمالي خارج الوادي
Total	1646812	21.48	76668	31051	25.31	1227	1615761	21.42	75441	الإجمالي

* Land outside the zemam & Governorates outside the valley .

* أراضي خارج الزمام ومحافظات خارج الوادي.

Source : Economic Affairs Sector .

المصدر : قطاع الشؤون الاقتصادية.

Table (24) Cont.

تابع جدول (٢٤)

Area , Yield and Production of The Varieties

مساحة وإنتاجية وإنتاج محصول الذرة الشامية

Summer Maize (White) Crop, 2023

الصيفي (البيضاء) للأصناف عام ٢٠٢٣

Governorates	Single Hybrid 130 هجين فردي ١٣٠									المحافظات
	الإجمالي Total			أراضي جديدة New Land			أراضي قديمة Old Land			
	الإنتاج (أردب)	الإنتاجية (أردب/فدان)	المساحة (فدان)	الإنتاج (أردب)	الإنتاجية (أردب/فدان)	المساحة (فدان)	الإنتاج (أردب)	الإنتاجية (أردب/فدان)	المساحة (فدان)	
	Prod. (Ardab)	Yield (Ard./Fed.)	Area (Fed.)	Prod. (Ardab)	Yield (Ard./Fed.)	Area (Fed.)	Prod. (Ardab)	Yield (Ard./Fed.)	Area (Fed.)	
Behera	440	22.00	20	-	-	-	440	22.00	20	البحيرة
Lower Egypt	440	22.00	20	-	-	-	440	22.00	20	جملة الوجه البحرى
Assuit	24877	19.21	1295	-	-	-	24877	19.21	1295	أسيوط
Upper Egypt	24877	19.21	1295	-	-	-	24877	19.21	1295	جملة مصر العليا
Inside the valley	25317	19.25	1315	-	-	-	25317	19.25	1315	إجمالي داخل الوادى
Total	25317	19.25	1315	-	-	-	25317	19.25	1315	الإجمالي

Governorates	Giza 2 جيزة ٢									المحافظات
	الإجمالي Total			أراضي جديدة New Land			أراضي قديمة Old Land			
	الإنتاج (أردب)	الإنتاجية (أردب/فدان)	المساحة (فدان)	الإنتاج (أردب)	الإنتاجية (أردب/فدان)	المساحة (فدان)	الإنتاج (أردب)	الإنتاجية (أردب/فدان)	المساحة (فدان)	
	Prod. (Ardab)	Yield (Ard./Fed.)	Area (Fed.)	Prod. (Ardab)	Yield (Ard./Fed.)	Area (Fed.)	Prod. (Ardab)	Yield (Ard./Fed.)	Area (Fed.)	
Menoufia	92327	23.07	4002	-	-	-	92327	23.07	4002	المنوفية
Qalyoubia	2417	24.17	100	-	-	-	2417	24.17	100	القليوبية
Lower Egypt	94744	23.10	4102	-	-	-	94744	23.10	4102	جملة الوجه البحرى
Inside the valley	94744	23.10	4102	-	-	-	94744	23.10	4102	إجمالي داخل الوادى
Total	94744	23.10	4102	-	-	-	94744	23.10	4102	الإجمالي

Governorates	Single Hybrid 2033 هجين فردي ٢٠٣٣									المحافظات
	الإجمالي Total			أراضي جديدة * New Land			أراضي قديمة Old Land			
	الإنتاج (أردب)	الإنتاجية (أردب/فدان)	المساحة (فدان)	الإنتاج (أردب)	الإنتاجية (أردب/فدان)	المساحة (فدان)	الإنتاج (أردب)	الإنتاجية (أردب/فدان)	المساحة (فدان)	
	Prod. (Ardab)	Yield (Ard./Fed.)	Area (Fed.)	Prod. (Ardab)	Yield (Ard./Fed.)	Area (Fed.)	Prod. (Ardab)	Yield (Ard./Fed.)	Area (Fed.)	
Suhag	466690	21.45	21758	30099	18.92	1591	436591	21.65	20167	سوهاج
Upper Egypt	466690	21.45	21758	30099	18.92	1591	436591	21.65	20167	جملة مصر العليا
Inside the valley	436591	21.65	20167	30099	18.92	1591	436591	21.65	20167	إجمالي داخل الوادى
Total	436591	21.65	20167	30099	18.92	1591	436591	21.65	20167	الإجمالي

* Land outside the zemam .

* أراضي خارج الزمام .

Source : Economic Affairs Sector .

المصدر : قطاع الشؤون الاقتصادية.

Table (24) Cont.

Area , Yield and Production of The Varieties
Summer Maize (White) Crop, 2023

تابع جدول (٢٤)
مساحة وإنتاجية وإنتاج محصول الذرة الشامية
الصيفي (البيضاء) للأصناف عام ٢٠٢٣

Governorates	Single Hybrid 128 هجين فردي ١٢٨									المحافظات
	الإجمالي Total			أراضي جديدة * New Land			أراضي قديمة Old Land			
	الإنتاج (أردب)	الإنتاجية (أردب/فدان)	المساحة (فدان)	الإنتاج (أردب)	الإنتاجية (أردب/فدان)	المساحة (فدان)	الإنتاج (أردب)	الإنتاجية (أردب/فدان)	المساحة (فدان)	
Prod. (Ardab)	Yield (Ard./Fed.)	Area (Fed.)	Prod. (Ardab)	Yield (Ard./Fed.)	Area (Fed.)	Prod. (Ardab)	Yield (Ard./Fed.)	Area (Fed.)		
Alexandria	9510	18.08	526	7685	18.04	426	1825	18.25	100	الأسكندرية
Behera	85978	26.87	3200	-	-	-	85978	26.87	3200	البحيرة
Gharbia	62605	20.86	3001	-	-	-	62605	20.86	3001	الغربية
Sharkia	388711	28.61	13585	-	-	-	388711	28.61	13585	الشرقية
Ismailia	10187	20.71	492	1617	16.50	98	8570	21.75	394	الإسماعيلية
Qalyoubia	10942	22.33	490	-	-	-	10942	22.33	490	القليوبية
Lower Egypt	567933	26.67	21294	9302	17.75	524	558631	26.90	20770	جملة الوجه البحرى
Giza	14933	20.29	736	-	-	-	14933	20.29	736	الجيزة
Fayoum	18449	18.73	985	-	-	-	18449	18.73	985	الفيوم
Menia	28147	24.29	1159	-	-	-	28147	24.29	1159	المنيا
Middle Egypt	61529	21.36	2880	-	-	-	61529	21.36	2880	جملة مصر الوسطى
Assuit	131497	19.73	6664	-	-	-	131497	19.73	6664	أسيوط
Upper Egypt	131497	19.73	6664	-	-	-	131497	19.73	6664	جملة مصر العليا
Inside the valley	760959	24.68	30838	9302	17.75	524	751657	24.80	30314	إجمالي داخل الوادى
New Valley	1301	11.83	110	1301	11.83	110	-	-	-	الوادى الجديد
Noubaria	226473	25.88	8750	226473	25.88	8750	-	-	-	النوبارية
Outside the valley	227774	25.71	8860	227774	25.71	8860	-	-	-	إجمالي خارج الوادى
Total	988733	24.91	39698	237076	25.26	9384	751657	24.80	30314	الإجمالي

Governorates	Single Hybrid 210 هجين فردي ٢١٠									المحافظات
	الإجمالي Total			أراضي جديدة * New Land			أراضي قديمة Old Land			
	الإنتاج (أردب)	الإنتاجية (أردب/فدان)	المساحة (فدان)	الإنتاج (أردب)	الإنتاجية (أردب/فدان)	المساحة (فدان)	الإنتاج (أردب)	الإنتاجية (أردب/فدان)	المساحة (فدان)	
Prod. (Ardab)	Yield (Ard./Fed.)	Area (Fed.)	Prod. (Ardab)	Yield (Ard./Fed.)	Area (Fed.)	Prod. (Ardab)	Yield (Ard./Fed.)	Area (Fed.)		
Qena	7115	21.30	334	2362	23.62	100	4753	20.31	234	قنا
Upper Egypt	7115	21.30	334	2362	23.62	100	4753	20.31	234	جملة مصر العليا
Inside the valley	7115	21.30	334	2362	23.62	100	4753	20.31	234	إجمالي داخل الوادى
Total	7115	21.30	334	2362	23.62	100	4753	20.31	234	الإجمالي

* Land outside the zemam & Governorates outside the valley .

* أراضي خارج الزمام ومحافظات خارج الوادى.

Source : Economic Affairs Sector .

المصدر : قطاع الشؤون الاقتصادية.

Table (24) Cont.

Area , Yield and Production of The Varieties

Summer Maize (White) Crop, 2023

تابع جدول (٢٤)

مساحة وإنتاجية وإنتاج محصول الذرة الشامية

الصيفي (البيضاء) للأصناف عام ٢٠٢٣

Governorates	Single Hybrid 1100 هجين فردى ١١٠٠									المحافظات
	Total الإجمالي			New Land أراضي جديدة*			Old Land أراضي قديمة			
	الإنتاج (أردب)	الإنتاجية (أردب/فدان)	المساحة (فدان)	الإنتاج (أردب)	الإنتاجية (أردب/فدان)	المساحة (فدان)	الإنتاج (أردب)	الإنتاجية (أردب/فدان)	المساحة (فدان)	
	Prod. (Ardab)	Yield (Ard./Fed.)	Area (Fed.)	Prod. (Ardab)	Yield (Ard./Fed.)	Area (Fed.)	Prod. (Ardab)	Yield (Ard./Fed.)	Area (Fed.)	
Alexandria	3570	17.85	200	3570	17.85	200	-	-	-	الأسكندرية
Behera	56450	26.88	2100	-	-	-	56450	26.88	2100	البحيرة
Sharkia	8560	24.18	354	-	-	-	8560	24.18	354	الشرقية
Qalyoubia	9205	26.30	350	-	-	-	9205	26.30	350	القليوبية
Lower Egypt	77785	25.89	3004	3570	17.85	200	74215	26.47	2804	جملة الوجه البحرى
Fayoum	5703	19.01	300	-	-	-	5703	19.01	300	الفيوم
Middle Egypt	5703	19.01	300	-	-	-	5703	19.01	300	جملة مصر الوسطى
Assuit	19200	19.20	1000	-	-	-	19200	19.20	1000	أسيوط
Upper Egypt	19200	19.20	1000	-	-	-	19200	19.20	1000	جملة مصر العليا
Inside the valley	102688	23.86	4304	3570	17.85	200	99118	24.15	4104	إجمالي داخل الوادى
Total	102688	23.86	4304	3570	17.85	200	99118	24.15	4104	الإجمالي

Governorates	Single Hybrid 132 هجين فردى ١٣٢									المحافظات
	Total الإجمالي			New Land أراضي جديدة*			Old Land أراضي قديمة			
	الإنتاج (أردب)	الإنتاجية (أردب/فدان)	المساحة (فدان)	الإنتاج (أردب)	الإنتاجية (أردب/فدان)	المساحة (فدان)	الإنتاج (أردب)	الإنتاجية (أردب/فدان)	المساحة (فدان)	
	Prod. (Ardab)	Yield (Ard./Fed.)	Area (Fed.)	Prod. (Ardab)	Yield (Ard./Fed.)	Area (Fed.)	Prod. (Ardab)	Yield (Ard./Fed.)	Area (Fed.)	
Sharkia	8484	17.86	475	492	16.40	30	7992	17.96	445	الشرقية
Lower Egypt	8484	17.86	475	492	16.40	30	7992	17.96	445	جملة الوجه البحرى
Qena	9207	22.79	404	7622	23.82	320	1585	18.87	84	قنا
Luxor	4110	18.03	228	2891	17.74	163	1219	18.75	65	الأقصر
Upper Egypt	13317	21.07	632	10513	21.77	483	2804	18.82	149	جملة مصر العليا
Inside the valley	21801	19.69	1107	11005	21.45	513	10796	18.18	594	إجمالي داخل الوادى
Total	21801	19.69	1107	11005	21.45	513	10796	18.18	594	الإجمالي

Governorates	Pioneer 9 بايونير ٩									المحافظات
	Total الإجمالي			New Land أراضي جديدة*			Old Land أراضي قديمة			
	الإنتاج (أردب)	الإنتاجية (أردب/فدان)	المساحة (فدان)	الإنتاج (أردب)	الإنتاجية (أردب/فدان)	المساحة (فدان)	الإنتاج (أردب)	الإنتاجية (أردب/فدان)	المساحة (فدان)	
	Prod. (Ardab)	Yield (Ard./Fed.)	Area (Fed.)	Prod. (Ardab)	Yield (Ard./Fed.)	Area (Fed.)	Prod. (Ardab)	Yield (Ard./Fed.)	Area (Fed.)	
Menoufia	181636	28.20	6441	-	-	-	181636	28.20	6441	المنوفية
Lower Egypt	181636	28.20	6441	-	-	-	181636	28.20	6441	جملة الوجه البحرى
Inside the valley	181636	28.20	6441	-	-	-	181636	28.20	6441	إجمالي داخل الوادى
Total	181636	28.20	6441	-	-	-	181636	28.20	6441	الإجمالي

* Land outside the zemam.

* أراضي خارج الزمام .

Source : Economic Affairs Sector .

المصدر : قطاع الشؤون الاقتصادية.

Table (24) Cont.

Area , Yield and Production of The Varieties
Summer Maize (White) Crop, 2023تابع جدول (٢٤)
مساحة وإنتاجية وإنتاج محصول الذرة الشامية
الصيفي (البيضاء) للأصناف عام ٢٠٢٣

Governorates	Single Hybrid 2036 هجين فردي ٢٠٣٦									المحافظات
	الإجمالي Total			New Land أراضي جديدة*			Old Land أراضي قديمة			
	الإنتاج (أردب)	الإنتاجية (أردب/فدان)	المساحة (فدان)	الإنتاج (أردب)	الإنتاجية (أردب/فدان)	المساحة (فدان)	الإنتاج (أردب)	الإنتاجية (أردب/فدان)	المساحة (فدان)	
Prod. (Ardab)	Yield (Ard./Fed.)	Area (Fed.)	Prod. (Ardab)	Yield (Ard./Fed.)	Area (Fed.)	Prod. (Ardab)	Yield (Ard./Fed.)	Area (Fed.)		
Gharbia	57625	23.05	2500	-	-	-	57625	23.05	2500	الغربية
Sharkia	359245	27.85	12901	52501	25.12	2090	306744	28.37	10811	الشرقية
Menoufia	437826	26.73	16382	-	-	-	437826	26.73	16382	المنوفية
Qalyoubia	177595	26.90	6602	-	-	-	177595	26.90	6602	القليوبية
Lower Egypt	1032291	26.89	38385	52501	25.12	2090	979790	27.00	36295	جملة الوجه البحرى
Beni Suef	817644	22.54	36270	-	-	-	817644	22.54	36270	بنى سويف
Fayoum	47275	18.91	2500	-	-	-	47275	18.91	2500	الفيوم
Menia	240528	23.59	10198	-	-	-	240528	23.59	10198	المنيا
Middle Egypt	1105447	22.57	48968	-	-	-	1105447	22.57	48968	جملة مصر الوسطى
Assuit	302478	19.21	15743	-	-	-	302478	19.21	15743	أسيوط
Upper Egypt	302478	19.21	15743	-	-	-	302478	19.21	15743	جملة مصر العليا
Inside the valley	2440216	23.67	103096	52501	25.12	2090	2387715	23.64	101006	إجمالي داخل الوادى
Total	2440216	23.67	103096	52501	25.12	2090	2387715	23.64	101006	الإجمالي

Governorates	Single Hybrid Goled 82 هجين فردي جولد ٨٢									المحافظات
	الإجمالي Total			New Land أراضي جديدة			Old Land أراضي قديمة			
	الإنتاج (أردب)	الإنتاجية (أردب/فدان)	المساحة (فدان)	الإنتاج (أردب)	الإنتاجية (أردب/فدان)	المساحة (فدان)	الإنتاج (أردب)	الإنتاجية (أردب/فدان)	المساحة (فدان)	
Prod. (Ardab)	Yield (Ard./Fed.)	Area (Fed.)	Prod. (Ardab)	Yield (Ard./Fed.)	Area (Fed.)	Prod. (Ardab)	Yield (Ard./Fed.)	Area (Fed.)		
Beni Suef	223471	22.12	10104	-	-	-	223471	22.12	10104	بنى سويف
Middle Egypt	223471	22.12	10104	-	-	-	223471	22.12	10104	جملة مصر الوسطى
Inside the valley	223471	22.12	10104	-	-	-	223471	22.12	10104	إجمالي داخل الوادى
Total	223471	22.12	10104	-	-	-	223471	22.12	10104	الإجمالي

* Land outside the zemam .

* أراضي خارج الزمام .

Source : Economic Affairs Sector .

المصدر : قطاع الشؤون الاقتصادية.

Table (24) Cont.

Area , Yield and Production of The Varieties

Summer Maize (White) Crop, 2023

تابع جدول (٢٤)

مساحة وإنتاجية وإنتاج محصول الذرة الشامية

الصيفي (البيضاء) للأصناف عام ٢٠٢٣

Governorates	هجين فردي ١٠٠٥ Single Hybrid 1005									المحافظات
	الإجمالي Total			أراضي جديدة * New Land			أراضي قديمة Old Land			
	الإنتاج (أردب)	الإنتاجية (أردب/فدان)	المساحة (فدان)	الإنتاج (أردب)	الإنتاجية (أردب/فدان)	المساحة (فدان)	الإنتاج (أردب)	الإنتاجية (أردب/فدان)	المساحة (فدان)	
	Prod. (Ardab)	Yield (Ard./Fed.)	Area (Fed.)	Prod. (Ardab)	Yield (Ard./Fed.)	Area (Fed.)	Prod. (Ardab)	Yield (Ard./Fed.)	Area (Fed.)	
Behera	167234	26.54	6302	17385	23.18	750	149849	26.99	5552	البحيرة
Gharbia	9674	23.31	415	-	-	-	9674	23.31	415	الغربية
Sharkia	33149	24.04	1379	89	17.80	5	33060	24.06	1374	الشرقية
Ismailia	25116	24.22	1037	-	-	-	25116	24.22	1037	الإسماعيلية
Qalyoubia	68413	23.59	2900	-	-	-	68413	23.59	2900	القليوبية
Lower Egypt	303586	25.23	12033	17474	23.14	755	286112	25.37	11278	جملة الوجه البحري
Beni Suef	38267	18.91	2024	38267	18.91	2024	-	-	-	بنى سويف
Fayoum	74723	18.72	3991	-	-	-	74723	18.72	3991	الفيوم
Middle Egypt	112990	18.78	6015	38267	18.91	2024	74723	18.72	3991	جملة مصر الوسطى
Assuit	41475	19.88	2086	2336	16.00	146	39139	20.17	1940	أسيوط
Suhag	35238	18.79	1875	-	-	-	35238	18.79	1875	سوهاج
Qena	11916	20.37	585	-	-	-	11916	20.37	585	قنا
Upper Egypt	88629	19.50	4546	2336	16.00	146	86293	19.61	4400	جملة مصر العليا
Inside the valley	505205	22.36	22594	58077	19.86	2925	447128	22.73	19669	إجمالي داخل الوادي
Total	505205	22.36	22594	58077	19.86	2925	447128	22.73	19669	الإجمالي

Governorates	هجين فردي ٧٧٨٨ Single Hybrid 7788									المحافظات
	الإجمالي Total			أراضي جديدة * New Land			أراضي قديمة Old Land			
	الإنتاج (أردب)	الإنتاجية (أردب/فدان)	المساحة (فدان)	الإنتاج (أردب)	الإنتاجية (أردب/فدان)	المساحة (فدان)	الإنتاج (أردب)	الإنتاجية (أردب/فدان)	المساحة (فدان)	
	Prod. (Ardab)	Yield (Ard./Fed.)	Area (Fed.)	Prod. (Ardab)	Yield (Ard./Fed.)	Area (Fed.)	Prod. (Ardab)	Yield (Ard./Fed.)	Area (Fed.)	
Noubaria	95641	25.88	3695	95641	25.88	3695	-	-	-	النوبارية
Outside the valley	95641	25.88	3695	95641	25.88	3695	-	-	-	إجمالي خارج الوادي
Total	95641	25.88	3695	95641	25.88	3695	-	-	-	الإجمالي

Governorates	هجين فردي وطنية ٤٣ Single Hybrid 43									المحافظات
	الإجمالي Total			أراضي جديدة * New Land			أراضي قديمة Old Land			
	الإنتاج (أردب)	الإنتاجية (أردب/فدان)	المساحة (فدان)	الإنتاج (أردب)	الإنتاجية (أردب/فدان)	المساحة (فدان)	الإنتاج (أردب)	الإنتاجية (أردب/فدان)	المساحة (فدان)	
	Prod. (Ardab)	Yield (Ard./Fed.)	Area (Fed.)	Prod. (Ardab)	Yield (Ard./Fed.)	Area (Fed.)	Prod. (Ardab)	Yield (Ard./Fed.)	Area (Fed.)	
Behera	28921	21.96	1317	-	-	-	28921	21.96	1317	البحيرة
Lower Egypt	28921	21.96	1317	-	-	-	28921	21.96	1317	جملة الوجه البحري
Inside the valley	28921	21.96	1317	-	-	-	28921	21.96	1317	إجمالي داخل الوادي
Total	28921	21.96	1317	-	-	-	28921	21.96	1317	الإجمالي

* Land outside the zemam & Governorates outside the valley .

* أراضي خارج الزمام ومحافظات خارج الوادي.

Source : Economic Affairs Sector .

المصدر : قطاع الشؤون الاقتصادية.

Table (24) Cont.

Area , Yield and Production of The Varieties

Summer Maize (White) Crop, 2023

تابع جدول (٢٤)

مساحة وإنتاجية وإنتاج محصول الذرة الشامية

الصيفي (البيضاء) للأصناف عام ٢٠٢٣

Governorates	Triple Hybrid 310 هجين ثلاثي ٣١٠									المحافظات
	Total الإجمالي			New Land أراضي جديدة *			Old Land أراضي قديمة			
	الإنتاج (أردب)	الإنتاجية (أردب/فدان)	المساحة (فدان)	الإنتاج (أردب)	الإنتاجية (أردب/فدان)	المساحة (فدان)	الإنتاج (أردب)	الإنتاجية (أردب/فدان)	المساحة (فدان)	
	Prod. (Ardab)	Yield (Ard./Fed.)	Area (Fed.)	Prod. (Ardab)	Yield (Ard./Fed.)	Area (Fed.)	Prod. (Ardab)	Yield (Ard./Fed.)	Area (Fed.)	
Alexandria	22200	14.80	1500	-	-	-	22200	14.80	1500	الأسكندرية
Behera	14559	22.40	650	10895	21.79	500	3664	24.43	150	البحيرة
Gharbia	73332	21.96	3339	-	-	-	73332	21.96	3339	الغربية
Dakahlia	142272	26.80	5309	-	-	-	142272	26.80	5309	الدقهلية
Sharkia	330979	23.86	13870	58980	19.66	3000	271999	25.02	10870	الشرقية
Ismailia	1510	19.36	78	-	-	-	1510	19.36	78	الإسماعيلية
Qalyoubia	28953	22.53	1285	-	-	-	28953	22.53	1285	القليوبية
Lower Egypt	613805	23.58	26031	69875	19.96	3500	543930	24.14	22531	جملة الوجه البحرى
Giza	54811	22.63	2422	-	-	-	54811	22.63	2422	الجيزة
Fayoum	80952	18.91	4280	-	-	-	80952	18.91	4280	الفيوم
Menia	10251	21.40	479	-	-	-	10251	21.40	479	المنيا
Middle Egypt	146014	20.33	7181	-	-	-	146014	20.33	7181	جملة مصر الوسطى
Assuit	9321	19.02	490	-	-	-	9321	19.02	490	أسيوط
Suhag	229261	20.21	11345	340	18.89	18	228921	20.21	11327	سوهاج
Qena	67242	17.07	3940	12611	17.04	740	54631	17.07	3200	قنا
Luxor	3365	17.53	192	2345	17.24	136	1020	18.21	56	الأقصر
Upper Egypt	309189	19.36	15967	15296	17.11	894	293893	19.50	15073	جملة مصر العليا
Inside the valley	1069008	21.74	49179	85171	19.38	4394	983837	21.97	44785	إجمالي داخل الوادى
New Valley	494	14.53	34	494	14.53	34	-	-	-	الوادى الجديد
Outside the valley	494	14.53	34	494	14.53	34	-	-	-	إجمالي خارج الوادى
Total	1069502	21.73	49213	85665	19.35	4428	983837	21.97	44785	الإجمالي

* Land outside the zemam & Governorates outside the valley .

* أراضي خارج الزمام ومحافظات خارج الوادى.

Source : Economic Affairs Sector .

المصدر : قطاع الشئون الاقتصادية.

Table (24) Cont.

تابع جدول (٢٤)

Area , Yield and Production of The Varieties

مساحة وإنتاجية وإنتاج محصول الذرة الشامي

Summer Maize (White) Crop, 2023

الصيفي (البيضاء) للأصناف عام ٢٠٢٣

Governorates	Triple Hybrid 321 هجين ثلاثي ٣٢١									المحافظات
	Total الإجمالي			New Land أراضي جديدة *			Old Land أراضي قديمة			
	الإنتاج (أردب)	الإنتاجية (أردب/فدان)	المساحة (فدان)	الإنتاج (أردب)	الإنتاجية (أردب/فدان)	المساحة (فدان)	الإنتاج (أردب)	الإنتاجية (أردب/فدان)	المساحة (فدان)	
	Prod. (Ardab)	Yield (Ard./Fed.)	Area (Fed.)	Prod. (Ardab)	Yield (Ard./Fed.)	Area (Fed.)	Prod. (Ardab)	Yield (Ard./Fed.)	Area (Fed.)	
Alexandria	15660	15.29	1024	-	-	-	15660	15.29	1024	الأسكندرية
Behera	124473	24.28	5127	-	-	-	124473	24.28	5127	البحيرة
Gharbia	324361	21.96	14769	-	-	-	324361	21.96	14769	الغربية
Dakahlia	81705	27.36	2986	4992	24.96	200	76713	27.54	2786	الدقهلية
Sharkia	245552	21.31	11524	1183	20.75	57	244369	21.31	11467	الشرقية
Ismailia	1062	17.70	60	1062	17.70	60	-	-	-	الإسماعيلية
Menoufia	774243	26.06	29713	-	-	-	774243	26.06	29713	المنوفية
Qalyoubia	111037	23.74	4677	-	-	-	111037	23.74	4677	القليوبية
Lower Egypt	1678093	24.01	69880	7237	22.83	317	1670856	24.02	69563	جملة الوجه البحري
Giza	35108	24.59	1428	8422	18.97	444	26686	27.12	984	الجيزة
Fayoum	19858	18.91	1050	-	-	-	19858	18.91	1050	الفيوم
Menia	107472	23.71	4532	-	-	-	107472	23.71	4532	المنيا
Middle Egypt	162438	23.17	7010	8422	18.97	444	154016	23.46	6566	جملة مصر الوسطى
Assuit	63858	18.98	3364	-	-	-	63858	18.98	3364	أسيوط
Suhag	250790	22.19	11303	227	18.92	12	250563	22.19	11291	سوهاج
Qena	45935	14.17	3241	16303	13.93	1170	29632	14.31	2071	قنا
Luxor	2570	20.08	128	1614	19.93	81	956	20.34	47	الأقصر
Upper Egypt	363153	20.13	18036	18144	14.37	1263	345009	20.57	16773	جملة مصر العليا
Inside the valley	2203684	23.21	94926	33803	16.70	2024	2169881	23.36	92902	إجمالي داخل الوادي
New Valley	72861	21.51	3388	72861	21.51	3388	-	-	-	الوادي الجديد
Noubaria	103318	26.55	3892	103318	26.55	3892	-	-	-	النوبارية
Outside the valley	72861	21.51	3388	176179	24.20	7280	-	-	-	إجمالي خارج الوادي
Total	2276545	23.16	98314	209982	22.57	9304	2169881	23.36	92902	الإجمالي

* Land outside the zemam & Governorates outside the valley .

* أراضي خارج الزمام ومحافظات خارج الوادي.

Source : Economic Affairs Sector .

المصدر : قطاع الشؤون الاقتصادية.

Table (24) Cont.

Area , Yield and Production of The Varieties
Summer Maize (White) Crop, 2023

تابع جدول (٢٤)
مساحة وإنتاجية وإنتاج محصول الذرة الشامي
الصيفي (البيضاء) للأصناف عام ٢٠٢٣

Governorates	Triple Hybrid 311 هجين ثلاثي ٣١١									المحافظات
	Total الإجمالي			New Land أراضي جديدة			Old Land أراضي قديمة			
	الإنتاج (أردب)	الإنتاجية (أردب/فدان)	المساحة (فدان)	الإنتاج (أردب)	الإنتاجية (أردب/فدان)	المساحة (فدان)	الإنتاج (أردب)	الإنتاجية (أردب/فدان)	المساحة (فدان)	
	Prod. (Ardab)	Yield (Ard./Fed.)	Area (Fed.)	Prod. (Ardab)	Yield (Ard./Fed.)	Area (Fed.)	Prod. (Ardab)	Yield (Ard./Fed.)	Area (Fed.)	
Fayoum	27275	17.85	1528	-	-	-	27275	17.85	1528	الفيوم
Middle Egypt	27275	17.85	1528	-	-	-	27275	17.85	1528	جملة مصر الوسطى
Qena	3512	15.54	226	-	-	-	3512	15.54	226	قنا
Upper Egypt	3512	15.54	226	-	-	-	3512	15.54	226	جملة مصر العليا
Inside the valley	30787	17.55	1754	-	-	-	30787	17.55	1754	إجمالي داخل الوادي
Total	30787	17.55	1754	-	-	-	30787	17.55	1754	الإجمالي

Governorates	Triple Hybrid 323 هجين ثلاثي ٣٢٣									المحافظات
	Total الإجمالي			New Land أراضي جديدة			Old Land أراضي قديمة			
	الإنتاج (أردب)	الإنتاجية (أردب/فدان)	المساحة (فدان)	الإنتاج (أردب)	الإنتاجية (أردب/فدان)	المساحة (فدان)	الإنتاج (أردب)	الإنتاجية (أردب/فدان)	المساحة (فدان)	
	Prod. (Ardab)	Yield (Ard./Fed.)	Area (Fed.)	Prod. (Ardab)	Yield (Ard./Fed.)	Area (Fed.)	Prod. (Ardab)	Yield (Ard./Fed.)	Area (Fed.)	
Sharkia	180440	25.26	7143	-	-	-	180440	25.26	7143	الشرقية
Lower Egypt	180440	25.26	7143	-	-	-	180440	25.26	7143	جملة الوجه البحري
Qena	527	21.08	25	-	-	-	527	21.08	25	قنا
Upper Egypt	527	21.08	25	-	-	-	527	21.08	25	جملة مصر الوسطى
Inside the valley	180967	25.25	7168	-	-	-	180967	25.25	7168	إجمالي داخل الوادي
Total	180967	25.25	7168	-	-	-	180967	25.25	7168	الإجمالي

Governorates	Triple Hybrid 329 هجين ثلاثي ٣٢٩									المحافظات
	Total الإجمالي			New Land أراضي جديدة			Old Land أراضي قديمة			
	الإنتاج (أردب)	الإنتاجية (أردب/فدان)	المساحة (فدان)	الإنتاج (أردب)	الإنتاجية (أردب/فدان)	المساحة (فدان)	الإنتاج (أردب)	الإنتاجية (أردب/فدان)	المساحة (فدان)	
	Prod. (Ardab)	Yield (Ard./Fed.)	Area (Fed.)	Prod. (Ardab)	Yield (Ard./Fed.)	Area (Fed.)	Prod. (Ardab)	Yield (Ard./Fed.)	Area (Fed.)	
Qalyoubia	10080	25.20	400	-	-	-	10080	25.20	400	القليوبية
Lower Egypt	10080	25.20	400	-	-	-	10080	25.20	400	جملة الوجه البحري
Fayoum	16593	18.92	877	-	-	-	16593	18.92	877	الفيوم
Middle Egypt	16593	18.92	877	-	-	-	16593	18.92	877	جملة مصر الوسطى
Inside the valley	26673	20.89	1277	-	-	-	26673	20.89	1277	إجمالي داخل الوادي
Total	26673	20.89	1277	-	-	-	26673	20.89	1277	الإجمالي

Source : Economic Affairs Sector .

المصدر : قطاع الشؤون الاقتصادية.

Table (24) Cont.

Area , Yield and Production of The Varieties
Summer Maize (White) Crop, 2023

تابع جدول (٢٤)
مساحة وإنتاجية وإنتاج محصول الذرة الشامي
الصيفي (البيضاء) للأصناف عام ٢٠٢٣

Governorates	Triple Hybrid 314 هجين ثلاثي ٣١٤									المحافظات
	Total الإجمالي			New Land أراضي جديدة			Old Land أراضي قديمة			
	الإنتاج (أردب)	الإنتاجية (أردب/فدان)	المساحة (فدان)	الإنتاج (أردب)	الإنتاجية (أردب/فدان)	المساحة (فدان)	الإنتاج (أردب)	الإنتاجية (أردب/فدان)	المساحة (فدان)	
	Prod. (Ardab)	Yield (Ard./Fed.)	Area (Fed.)	Prod. (Ardab)	Yield (Ard./Fed.)	Area (Fed.)	Prod. (Ardab)	Yield (Ard./Fed.)	Area (Fed.)	
Dakahlia	81212	27.33	2972	-	-	-	81212	27.33	2972	الدقهلية
Lower Egypt	81212	27.33	2972	-	-	-	81212	27.33	2972	جملة الوجه البحري
Menia	142512	24.30	5864	-	-	-	142512	24.30	5864	المنيا
Middle Egypt	142512	24.30	5864	-	-	-	142512	24.30	5864	جملة مصر الوسطى
Inside the valley	223724	25.32	8836	-	-	-	223724	25.32	8836	إجمالي داخل الوادي
Total	223724	25.32	8836	-	-	-	223724	25.32	8836	الإجمالي

Governorates	Triple Hybrid 324 هجين ثلاثي ٣٢٤									المحافظات
	Total الإجمالي			New Land أراضي جديدة *			Old Land أراضي قديمة			
	الإنتاج (أردب)	الإنتاجية (أردب/فدان)	المساحة (فدان)	الإنتاج (أردب)	الإنتاجية (أردب/فدان)	المساحة (فدان)	الإنتاج (أردب)	الإنتاجية (أردب/فدان)	المساحة (فدان)	
	Prod. (Ardab)	Yield (Ard./Fed.)	Area (Fed.)	Prod. (Ardab)	Yield (Ard./Fed.)	Area (Fed.)	Prod. (Ardab)	Yield (Ard./Fed.)	Area (Fed.)	
Behera	250516	26.87	9324	-	-	-	250516	26.87	9324	البحيرة
Gharbia	34175	23.06	1482	-	-	-	34175	23.06	1482	الغربية
Kafr-El Sheikh	261700	26.68	9810	-	-	-	261700	26.68	9810	كفر الشيخ
Dakahlia	153198	27.11	5650	-	-	-	153198	27.11	5650	الدقهلية
Sharkia	311967	22.47	13882	1029	15.36	67	310938	22.51	13815	الشرقية
Qalyoubia	10009	23.83	420	-	-	-	10009	23.83	420	القليوبية
Lower Egypt	1021565	25.18	40568	1029	15.36	67	1020536	25.20	40501	جملة الوجه البحري
Menia	121931	23.59	5168	-	-	-	121931	23.59	5168	المنيا
Middle Egypt	121931	23.59	5168	-	-	-	121931	23.59	5168	جملة مصر الوسطى
Suhag	12597	21.03	599	-	-	-	12597	21.03	599	سوهاج
Upper Egypt	12597	21.03	599	-	-	-	12597	21.03	599	جملة مصر العليا
Inside the valley	1156093	25.28	45736	1029	15.36	67	1155064	24.96	46268	إجمالي داخل الوادي
New Valley	65398	21.51	3041	65398	21.51	3041	-	-	-	الوادي الجديد
Outside the valley	65398	21.51	3041	65398	21.51	3041	-	-	-	إجمالي خارج الوادي
Total	1221491	25.04	48777	66427	21.37	3108	1155064	24.96	46268	الإجمالي

* Land outside the zemam & Governorates outside the valley .

* أراضي خارج الزمام ومحافظات خارج الوادي.

Source : Economic Affairs Sector .

المصدر : قطاع الشؤون الاقتصادية.

Table (24) Cont.

تابع جدول (٢٤)

Area , Yield and Production of The Varieties

مساحة وإنتاجية وإنتاج محصول الذرة الشامي

Summer Maize (White) Crop, 2023

الصيفي (البيضاء) للأصناف عام ٢٠٢٣

Governorates	Triple Hybrid 320 هجين ثلاثي ٣٢٠									المحافظات
	الإجمالي Total			أراضي جديدة New Land			أراضي قديمة Old Land			
	الإنتاج (أردب)	الإنتاجية (أردب/فدان)	المساحة (فدان)	الإنتاج (أردب)	الإنتاجية (أردب/فدان)	المساحة (فدان)	الإنتاج (أردب)	الإنتاجية (أردب/فدان)	المساحة (فدان)	
	Prod. (Ardab)	Yield (Ard./Fed.)	Area (Fed.)	Prod. (Ardab)	Yield (Ard./Fed.)	Area (Fed.)	Prod. (Ardab)	Yield (Ard./Fed.)	Area (Fed.)	
Qalyoubia	22185	26.10	850	-	-	-	22185	26.10	850	القليوبية
Lower Egypt	22185	26.10	850	-	-	-	22185	26.10	850	جملة الوجه البحري
Inside the valley	22185	26.10	850	-	-	-	22185	26.10	850	إجمالي داخل الوادي
Total	22185	26.10	850	-	-	-	22185	26.10	850	الإجمالي

Governorates	Balady بلدى									المحافظات
	الإجمالي Total			أراضي جديدة * New Land			أراضي قديمة Old Land			
	الإنتاج (أردب)	الإنتاجية (أردب/فدان)	المساحة (فدان)	الإنتاج (أردب)	الإنتاجية (أردب/فدان)	المساحة (فدان)	الإنتاج (أردب)	الإنتاجية (أردب/فدان)	المساحة (فدان)	
	Prod. (Ardab)	Yield (Ard./Fed.)	Area (Fed.)	Prod. (Ardab)	Yield (Ard./Fed.)	Area (Fed.)	Prod. (Ardab)	Yield (Ard./Fed.)	Area (Fed.)	
Suhag	67060	14.21	4720	32975	13.86	2380	34085	14.57	2340	سوهاج
Qena	28280	13.60	2080	11433	12.93	884	16847	14.09	1196	قنا
Luxor	1380	14.84	93	253	14.06	18	1127	15.03	75	الأقصر
Upper Egypt	96720	14.03	6893	44661	13.61	3282	52059	14.42	3611	جملة مصر العليا
Inside the valley	96720	14.03	6893	44661	13.61	3282	52059	14.42	3611	إجمالي داخل الوادي
Total	96720	14.03	6893	44661	13.61	3282	52059	14.42	3611	الإجمالي

Governorates	Nevertiti نفرتي									المحافظات
	الإجمالي Total			أراضي جديدة * New Land			أراضي قديمة Old Land			
	الإنتاج (أردب)	الإنتاجية (أردب/فدان)	المساحة (فدان)	الإنتاج (أردب)	الإنتاجية (أردب/فدان)	المساحة (فدان)	الإنتاج (أردب)	الإنتاجية (أردب/فدان)	المساحة (فدان)	
	Prod. (Ardab)	Yield (Ard./Fed.)	Area (Fed.)	Prod. (Ardab)	Yield (Ard./Fed.)	Area (Fed.)	Prod. (Ardab)	Yield (Ard./Fed.)	Area (Fed.)	
Ismailia	2190	21.47	102	1057	21.14	50	1133	21.79	52	الإسماعيلية
Middle Egypt	2190	21.47	102	1057	21.14	50	1133	21.79	52	جملة الوجه البحري
Giza	46960	23.48	2000	-	-	-	46960	23.48	2000	الجيزة
Middle Egypt	46960	23.48	2000	-	-	-	46960	23.48	2000	جملة مصر الوسطى
Suhag	49512	20.70	2392	2380	22.67	105	47132	20.61	2287	سوهاج
Qena	3132	16.93	185	-	-	-	3132	16.93	185	قنا
Upper Egypt	52644	20.43	2577	2380	22.67	105	50264	20.33	2472	جملة مصر العليا
Inside the valley	101794	21.76	4679	3437	22.17	155	98357	21.74	4524	إجمالي داخل الوادي
Total	101794	21.76	4679	3437	22.17	155	98357	21.74	4524	الإجمالي

* Land outside the zemam .

* أراضي خارج الزمام .

Source : Economic Affairs Sector .

المصدر : قطاع الشؤون الاقتصادية.

Table (24) Cont.

Area , Yield and Production of The Varieties
Summer Maize (White) Crop, 2023

تابع جدول (٢٤)

مساحة وإنتاجية وإنتاج محصول الذرة الشامية
الصيفي (البيضاء) للأصناف عام ٢٠٢٣

Governorates	Maged 7 ماجد ٧									المحافظات
	الإجمالي Total			أراضي جديدة New Land			أراضي قديمة Old Land			
	الإنتاج (أردب)	الإنتاجية (أردب/فدان)	المساحة (فدان)	الإنتاج (أردب)	الإنتاجية (أردب/فدان)	المساحة (فدان)	الإنتاج (أردب)	الإنتاجية (أردب/فدان)	المساحة (فدان)	
	Prod. (Ardab)	Yield (Ard./Fed.)	Area (Fed.)	Prod. (Ardab)	Yield (Ard./Fed.)	Area (Fed.)	Prod. (Ardab)	Yield (Ard./Fed.)	Area (Fed.)	
Fayoum	15131	17.76	852	-	-	-	15131	17.76	852	الفيوم
Middle Egypt	15131	17.76	852	-	-	-	15131	17.76	852	جملة مصر الوسطى
Inside the valley	15131	17.76	852	-	-	-	15131	17.76	852	إجمالي داخل الوادي
Total	15131	17.76	852	-	-	-	15131	17.76	852	الإجمالي

Governorates	Egaced 90 ايجاسيد ٩٠									المحافظات
	الإجمالي Total			أراضي جديدة * New Land			أراضي قديمة Old Land			
	الإنتاج (أردب)	الإنتاجية (أردب/فدان)	المساحة (فدان)	الإنتاج (أردب)	الإنتاجية (أردب/فدان)	المساحة (فدان)	الإنتاج (أردب)	الإنتاجية (أردب/فدان)	المساحة (فدان)	
	Prod. (Ardab)	Yield (Ard./Fed.)	Area (Fed.)	Prod. (Ardab)	Yield (Ard./Fed.)	Area (Fed.)	Prod. (Ardab)	Yield (Ard./Fed.)	Area (Fed.)	
Ismailia	15636	23.763	658	10602	23.56	450	5034	24.20	208	الإسماعيلية
Qalyoubia	43622	23.89	1826	-	-	-	43622	23.89	1826	القليوبية
Lower Egypt	59258	23.86	2484	10602	23.56	450	48656	23.92	2034	جملة الوجه البحري
Inside the valley	59258	23.86	2484	10602	23.56	450	48656	23.92	2034	إجمالي داخل الوادي
Total	59258	23.86	2484	10602	23.56	450	48656	23.92	2034	الإجمالي

Governorates	Egaced 76 ايجاسيد ٧٦									المحافظات
	الإجمالي Total			أراضي جديدة New Land			أراضي قديمة Old Land			
	الإنتاج (أردب)	الإنتاجية (أردب/فدان)	المساحة (فدان)	الإنتاج (أردب)	الإنتاجية (أردب/فدان)	المساحة (فدان)	الإنتاج (أردب)	الإنتاجية (أردب/فدان)	المساحة (فدان)	
	Prod. (Ardab)	Yield (Ard./Fed.)	Area (Fed.)	Prod. (Ardab)	Yield (Ard./Fed.)	Area (Fed.)	Prod. (Ardab)	Yield (Ard./Fed.)	Area (Fed.)	
Assuit	13425	17.30	776	-	-	-	13425	17.30	776	أسيوط
Upper Egypt	13425	17.30	776	-	-	-	13425	17.30	776	جملة مصر العليا
Inside the valley	13425	17.30	776	-	-	-	13425	17.30	776	إجمالي داخل الوادي
Total	13425	17.30	776	-	-	-	13425	17.30	776	الإجمالي

* Land outside the zemam .

* أراضي خارج الزمام .

Source : Economic Affairs Sector .

المصدر : قطاع الشؤون الاقتصادية.

Table (24) Cont.

Area , Yield and Production of The Varieties
Summer Maize (White) Crop, 2023

تابع جدول (٢٤)

مساحة وإنتاجية وإنتاج محصول الذرة الشامية
الصيفي (البيضاء) للأصناف عام ٢٠٢٣

Governorates	فضة Silver									المحافظات
	الإجمالي Total			أراضي جديدة * New Land			أراضي قديمة Old Land			
	الإنتاج (أردب)	الإنتاجية (أردب/فدان)	المساحة (فدان)	الإنتاج (أردب)	الإنتاجية (أردب/فدان)	المساحة (فدان)	الإنتاج (أردب)	الإنتاجية (أردب/فدان)	المساحة (فدان)	
	Prod. (Ardab)	Yield (Ard./Fed.)	Area (Fed.)	Prod. (Ardab)	Yield (Ard./Fed.)	Area (Fed.)	Prod. (Ardab)	Yield (Ard./Fed.)	Area (Fed.)	
Behera	152590	26.85	5683	-	-	-	152590	26.85	5683	البحيرة
Gharbia	46100	23.05	2000	-	-	-	46100	23.05	2000	الغربية
Sharkia	28882	27.77	1040	-	-	-	28882	27.77	1040	الشرقية
Lower Egypt	227572	26.09	8723	-	-	-	227572	26.09	8723	جملة الوجه البحرى
Fayoum	1882	18.82	100	-	-	-	1882	18.82	100	الفيوم
Middle Egypt	1882	18.82	100	-	-	-	1882	18.82	100	جملة مصر الوسطى
Inside the valley	229454	26.01	8823	-	-	-	229454	26.01	8823	إجمالي داخل الوادى
Noubaria	75372	26.28	2868	75372	26.28	2868	-	-	-	النوبارية
Outside the valley	75372	26.28	2868	75372	26.28	2868	-	-	-	إجمالي خارج الوادى
Total	304826	26.07	11691	75372	26.28	2868	229454	26.01	8823	الإجمالي

Governorates	أصناف أخرى Others									المحافظات
	الإجمالي Total			أراضي جديدة * New Land			أراضي قديمة Old Land			
	الإنتاج (أردب)	الإنتاجية (أردب/فدان)	المساحة (فدان)	الإنتاج (أردب)	الإنتاجية (أردب/فدان)	المساحة (فدان)	الإنتاج (أردب)	الإنتاجية (أردب/فدان)	المساحة (فدان)	
	Prod. (Ardab)	Yield (Ard./Fed.)	Area (Fed.)	Prod. (Ardab)	Yield (Ard./Fed.)	Area (Fed.)	Prod. (Ardab)	Yield (Ard./Fed.)	Area (Fed.)	
Giza	15772	19.42	812	-	-	-	15772	19.42	812	الجيزة
Fayoum	54760	17.76	3084	-	-	-	54760	17.76	3084	الفيوم
Middle Egypt	70532	18.10	3896	-	-	-	70532	18.10	3896	جملة مصر الوسطى
Assuit	4344	18.25	238	-	-	-	4344	18.25	238	أسيوط
Upper Egypt	4344	18.25	238	-	-	-	4344	18.25	238	جملة مصر العليا
Inside the valley	74876	18.11	4134	-	-	-	74876	18.11	4134	إجمالي داخل الوادى
Total	74876	18.11	4134	-	-	-	74876	18.11	4134	الإجمالي

*Governorates outside the valley .

* محافظات خارج الوادى .

Source : Economic Affairs Sector .

المصدر : قطاع الشؤون الاقتصادية.

Table (25)

جدول (٢٥)

Total Area , Yield and Production of
Summer Maize (Corn) Crop, 2023

إجمالي مساحة وإنتاجية وإنتاج

محصول الذرة الشامية الصيفي (الصفراء) عام ٢٠٢٣

Governorates	الإجمالي Total			أراضي جديدة * New Land			أراضي قديمة Old Land			المحافظات
	الإنتاج (طن)	الإنتاجية (طن/فدان)	المساحة (فدان)	الإنتاج (طن)	الإنتاجية (طن/فدان)	المساحة (فدان)	الإنتاج (طن)	الإنتاجية (طن/فدان)	المساحة (فدان)	
	Prod. (Ton)	Yield (Ton/Fed.)	Area (Fed.)	Prod. (Ton)	Yield (Ton/Fed.)	Area (Fed.)	Prod. (Ton)	Yield (Ton/Fed.)	Area (Fed.)	
Alexandria	50627	2.647	19127	18277	2.548	7173	32350	2.706	11954	الأسكندرية
Behera	532989	3.513	151731	23174	3.396	6823	509815	3.518	144908	البحيرة
Gharbia	26943	3.192	8441	-	-	-	26943	3.192	8441	الغربية
Kafr - El Sheikh	71248	3.627	19646	1105	3.410	324	70143	3.630	19322	كفر الشيخ
Dakahlia	118275	3.981	29711	4544	3.765	1207	113731	3.990	28504	الدقهلية
Damietta	285	3.654	78	-	-	-	285	3.654	78	دمياط
Sharkia	160698	3.355	47897	18328	2.752	6659	142370	3.452	41238	الشرقية
Ismailia	94150	3.034	31028	34690	2.869	12093	59460	3.140	18935	الإسماعيلية
Suez	2789	2.398	1163	-	-	-	2789	2.398	1163	السويس
Menoufia	114849	3.543	32412	-	-	-	114849	3.543	32412	المنوفية
Qalyoubia	35778	3.548	10085	-	-	-	35778	3.548	10085	القليوبية
Lower Egypt	1208631	3.440	351319	100118	2.921	34279	1108513	3.496	317040	جملة الوجه البحرى
Giza	23415	3.294	7108	-	-	-	23415	3.294	7108	الجيزة
Beni Suef	60867	2.913	20896	5028	2.511	2002	55839	2.955	18894	بنى سويف
Fayoum	23755	2.516	9442	-	-	-	23755	2.516	9442	الفيوم
Menia	269893	3.199	84367	13717	2.436	5631	256176	3.254	78736	المنيا
Middle Egypt	377930	3.103	121813	18745	2.456	7633	359185	3.146	114180	جملة مصر الوسطى
Assuit	210586	2.645	79622	25079	2.317	10824	185507	2.696	68798	أسيوط
Suhag	49336	3.097	15932	297	2.517	118	49039	3.101	15814	سوهاج
Qena	44668	2.285	19546	7984	2.150	3713	36684	2.317	15833	قنا
Luxor	29393	2.510	11709	10863	2.395	4535	18530	2.583	7174	الأقصر
Aswan	40876	2.480	16485	33542	2.398	13986	7334	2.935	2499	أسوان
Upper Egypt	374859	2.616	143294	77765	2.344	33176	297094	2.698	110118	جملة مصر العليا
Inside the valley	1961420	3.182	616426	196628	2.619	75088	1764792	3.260	541338	إجمالي داخل الوادى
New Valley	209993	2.850	73671	209993	2.850	73671	-	-	-	الوادى الجديد
Matruh	40637	2.646	15358	40637	2.646	15358	-	-	-	مطروح
Noubaria	349482	3.703	94378	349482	3.703	94378	-	-	-	التوبارية
Outside the valley	600112	3.272	183407	600112	3.272	183407	-	-	-	إجمالي خارج الوادى
Total	2561532	3.203	799833	796740	3.082	258495	1764792	3.260	541338	الإجمالي

* Land outside the zemam & Governorates outside the valley .

* أراضي خارج الزمام ومحافظات خارج الوادى .

Source : Economic Affairs Sector .

المصدر : قطاع الشؤون الاقتصادية.

Table (25) Cont.

تابع جدول (٢٥)

Total Area , Yield and Production of
Summer Maize (Corn) Crop, 2023

إجمالي مساحة وإنتاجية وإنتاج

محصول الذرة الشامية الصيفي (الصفراء) عام ٢٠٢٣

Governorates	الإجمالي Total			أراضي جديدة * New Land			أراضي قديمة Old Land			المحافظات
	الإنتاج (أردب)	الإنتاجية (أردب/فدان)	المساحة (فدان)	الإنتاج (أردب)	الإنتاجية (أردب/فدان)	المساحة (فدان)	الإنتاج (أردب)	الإنتاجية (أردب/فدان)	المساحة (فدان)	
	Prod. (Ardab)	Yield (Ard./Fed.)	Area (Fed.)	Prod. (Ardab)	Yield (Ard./Fed.)	Area (Fed.)	Prod. (Ardab)	Yield (Ard./Fed.)	Area (Fed.)	
Alexandria	361620	18.91	19127	130549	18.20	7173	231071	19.33	11954	الأسكندرية
Behera	3807065	25.09	151731	165527	24.26	6823	3641538	25.13	144908	البحيرة
Gharbia	192455	22.80	8441	-	-	-	192455	22.80	8441	الغربية
Kafr-El Sheikh	508913	25.90	19646	7893	24.36	324	501020	25.93	19322	كفر الشيخ
Dakahlia	844824	28.43	29711	32459	26.89	1207	812365	28.50	28504	الدقهلية
Damietta	2036	26.10	78	-	-	-	2036	26.10	78	دمياط
Sharkia	1147845	23.96	47897	130916	19.66	6659	1016929	24.66	41238	الشرقية
Ismailia	672500	21.67	31028	247786	20.49	12093	424714	22.43	18935	الإسماعيلية
Suez	19922	17.13	1163	-	-	-	19922	17.13	1163	السويس
Menoufia	820348	25.31	32412	-	-	-	820348	25.31	32412	المنوفية
Qalyoubia	255554	25.34	10085	-	-	-	255554	25.34	10085	القليوبية
Lower Egypt	8633082	24.57	351319	715130	20.86	34279	7917952	24.97	317040	جملة الوجه البحرى
Giza	167251	23.53	7108	-	-	-	167251	23.53	7108	الجيزة
Beni Suef	434767	20.81	20896	35915	17.94	2002	398852	21.11	18894	بنى سويف
Fayoum	169673	17.97	9442	-	-	-	169673	17.97	9442	الفيوم
Menia	1927804	22.85	84367	97979	17.40	5631	1829825	23.24	78736	المنيا
Middle Egypt	2699495	22.16	121813	133894	17.54	7633	2565601	22.47	114180	جملة مصر الوسطى
Assuit	1504186	18.89	79622	179137	16.55	10824	1325049	19.26	68798	أسيوط
Suhag	352404	22.12	15932	2124	18.00	118	350280	22.15	15814	سوهاج
Qena	319068	16.32	19546	57032	15.36	3713	262036	16.55	15833	قنا
Luxor	209954	17.93	11709	77594	17.11	4535	132360	18.45	7174	الأقصر
Aswan	291959	17.71	16485	239580	17.13	13986	52379	20.96	2499	أسوان
Upper Egypt	2677571	18.69	143294	555467	16.74	33176	2122104	19.27	110118	جملة مصر العليا
Inside the valley	14010148	22.73	616426	1404491	18.70	75088	12605657	23.29	541338	إجمالي داخل الوادى
New Valley	1499942	20.36	73671	1499942	20.36	73671	-	-	-	الوادى الجديد
Matruh	290266	18.90	15358	290266	18.90	15358	-	-	-	مطروح
Noubaria	2496300	26.45	94378	2496300	26.45	94378	-	-	-	النوبارية
Outside the valley	4286508	23.37	183407	4286508	23.37	183407	-	-	-	إجمالي خارج الوادى
Total	18296656	22.88	799833	5690999	22.02	258495	12605657	23.29	541338	الإجمالي

* Land outside the zemam & Governorates outside the valley .

* أراضي خارج الزمام ومحافظات خارج الوادى.

Source : Economic Affairs Sector .

المصدر : قطاع الشئون الاقتصادية.

Table (26)

**Total Area , Yield and Production of
Summer Maize (Corn) Crop, 2023**

جدول (٢٦)
إجمالي مساحة وإنتاج وإنتاج
محصول الذرة الشامية الصيفي (الصفراء) عام ٢٠٢٣

Governorates	Golden Yellow أصفر ذهب									المحافظات
	الإجمالي Total			New Land أراضي جديدة *			Old Land أراضي قديمة			
	الإنتاج (أردب)	الإنتاجية (أردب/فدان)	المساحة (فدان)	الإنتاج (أردب)	الإنتاجية (أردب/فدان)	المساحة (فدان)	الإنتاج (أردب)	الإنتاجية (أردب/فدان)	المساحة (فدان)	
Prod. (Ardab)	Yield (Ard./Fed.)	Area (Fed.)	Prod. (Ardab)	Yield (Ard./Fed.)	Area (Fed.)	Prod. (Ardab)	Yield (Ard./Fed.)	Area (Fed.)		
Assuit	1239378	19.23	64464	2433	16.55	147	1236945	19.23	64317	أسيوط
Suhag	31826	22.70	1402	-	-	-	31826	22.70	1402	سوهاج
Upper Egypt	1271204	19.30	65866	2433	16.55	147	1268771	19.31	65719	جملة مصر العليا
Inside the valley	1271204	19.30	65866	2433	16.55	147	1268771	19.31	65719	إجمالي داخل الوادي
Total	1271204	19.30	65866	2433	16.55	147	1268771	19.31	65719	الإجمالي

Governorates	Single Hybrid 444 هجين فردى ٤٤٤									المحافظات
	الإجمالي Total			New Land أراضي جديدة *			Old Land أراضي قديمة			
	الإنتاج (أردب)	الإنتاجية (أردب/فدان)	المساحة (فدان)	الإنتاج (أردب)	الإنتاجية (أردب/فدان)	المساحة (فدان)	الإنتاج (أردب)	الإنتاجية (أردب/فدان)	المساحة (فدان)	
Prod. (Ardab)	Yield (Ard./Fed.)	Area (Fed.)	Prod. (Ardab)	Yield (Ard./Fed.)	Area (Fed.)	Prod. (Ardab)	Yield (Ard./Fed.)	Area (Fed.)		
Alexandria	36852	22.08	1669	-	-	-	36852	22.08	1669	الأسكندرية
Lower Egypt	36852	22.08	1669	-	-	-	36852	22.08	1669	جملة الوجه البحرى
Beni Suef	70256	22.49	3124	-	-	-	70256	22.49	3124	بنى سويف
Middle Egypt	70256	22.49	3124	-	-	-	70256	22.49	3124	جملة مصر الوسطى
Assuit	88104	19.66	4481	-	-	-	88104	19.66	4481	أسيوط
Upper Egypt	88104	19.66	4481	-	-	-	88104	19.66	4481	جملة مصر العليا
Inside the valley	195212	21.05	9274	-	-	-	195212	21.05	9274	إجمالي داخل الوادي
New Valley	31725	21.15	1500	31725	21.15	1500	-	-	-	الوادي الجديد
Outside the valley	31725	21.15	1500	31725	21.15	1500	-	-	-	إجمالي خارج الوادي
Total	226937	21.06	10774	31725	21.15	1500	195212	21.05	9274	الإجمالي

Governorates	Single Hybrid H 33 هجين فردى ٣٣ هـ									المحافظات
	الإجمالي Total			New Land أراضي جديدة *			Old Land أراضي قديمة			
	الإنتاج (أردب)	الإنتاجية (أردب/فدان)	المساحة (فدان)	الإنتاج (أردب)	الإنتاجية (أردب/فدان)	المساحة (فدان)	الإنتاج (أردب)	الإنتاجية (أردب/فدان)	المساحة (فدان)	
Prod. (Ardab)	Yield (Ard./Fed.)	Area (Fed.)	Prod. (Ardab)	Yield (Ard./Fed.)	Area (Fed.)	Prod. (Ardab)	Yield (Ard./Fed.)	Area (Fed.)		
Menoufia	12317	31.91	386	-	-	-	12317	31.91	386	المنوفية
Lower Egypt	12317	31.91	386	-	-	-	12317	31.91	386	جملة الوجه البحرى
Inside the valley	12317	31.91	386	-	-	-	12317	31.91	386	إجمالي داخل الوادي
Total	12317	31.91	386	-	-	-	12317	31.91	386	الإجمالي

* Land outside the zemam & Governorates outside the valley .

* أراضي خارج الزمام ومحافظات خارج الوادي.

Source : Economic Affairs Sector .

المصدر : قطاع الشؤون الاقتصادية.

Table (26) Cont.

**Total Area , Yield and Production of
Summer Maize (Corn) Crop, 2023**

تابع جدول (٢٦)

إجمالي مساحة وإنتاجية وإنتاج

محصول الذرة الشامي الصيفي (الصفراء) عام ٢٠٢٣

Governorates	Single Hybrid 3444 هجين فردي ٣٤٤٤									المحافظات
	Total الإجمالي			New Land أراضي جديدة *			Old Land أراضي قديمة			
	الإنتاج (أردب)	الإنتاجية (أردب/فدان)	المساحة (فدان)	الإنتاج (أردب)	الإنتاجية (أردب/فدان)	المساحة (فدان)	الإنتاج (أردب)	الإنتاجية (أردب/فدان)	المساحة (فدان)	
	Prod. (Ardab)	Yield (Ard./Fed.)	Area (Fed.)	Prod. (Ardab)	Yield (Ard./Fed.)	Area (Fed.)	Prod. (Ardab)	Yield (Ard./Fed.)	Area (Fed.)	
Behera	808775	25.64	31548	43980	24.42	1801	764795	25.71	29747	البحيرة
Gharbia	22756	23.39	973	-	-	-	22756	23.39	973	الغربية
Dakahlia	13036	29.03	449	-	-	-	13036	29.03	449	الدقهلية
Sharkia	40878	27.98	1461	-	-	-	40878	27.98	1461	الشرقية
Menoufia	107297	27.18	3948	-	-	-	107297	27.18	3948	المنوفية
Qalyoubia	1805	24.39	74	-	-	-	1805	24.39	74	القليوبية
Lower Egypt	994547	25.86	38453	43980	24.42	1801	950567	25.93	36652	جملة الوجه البحري
Fayoum	31882	17.96	1775	-	-	-	31882	17.96	1775	الفيوم
Middle Egypt	31882	17.96	1775	-	-	-	31882	17.96	1775	جملة مصر الوسطى
Assuit	38852	16.54	2349	38852	16.54	2349	-	-	-	أسيوط
Luxor	365	18.25	20	-	-	-	365	18.25	20	الأقصر
Middle Egypt	39217	16.55	2369	38852	16.54	2349	365	18.25	20	جملة مصر العليا
Inside the valley	1065646	25.02	42597	82832	19.96	4150	982814	25.56	38447	إجمالي داخل الوادي
New Valley	771610	21.14	36500	771610	21.14	36500	-	-	-	الوادي الجديد
Matruh	290266	18.90	15358	290266	18.90	15358	-	-	-	مطروح
Outside the valley	1061876	20.48	51858	1061876	20.48	51858	-	-	-	إجمالي خارج الوادي
Total	2127522	22.52	94455	1144708	20.44	56008	982814	25.56	38447	الإجمالي

Governorates	Single Hybrid Goled 21 هجين فردي جولد ٢١									المحافظات
	Total الإجمالي			New Land أراضي جديدة *			Old Land أراضي قديمة			
	الإنتاج (أردب)	الإنتاجية (أردب/فدان)	المساحة (فدان)	الإنتاج (أردب)	الإنتاجية (أردب/فدان)	المساحة (فدان)	الإنتاج (أردب)	الإنتاجية (أردب/فدان)	المساحة (فدان)	
	Prod. (Ardab)	Yield (Ard./Fed.)	Area (Fed.)	Prod. (Ardab)	Yield (Ard./Fed.)	Area (Fed.)	Prod. (Ardab)	Yield (Ard./Fed.)	Area (Fed.)	
Gharbia	2233	22.33	100	-	-	-	2233	22.33	100	الغربية
Lower Egypt	2233	22.33	100	-	-	-	2233	22.33	100	جملة الوجه البحري
Beni Suef	100423	17.42	5764	35915	17.94	2002	64508	17.15	3762	بنى سويف
Fayoum	40199	18.15	2215	-	-	-	40199	18.15	2215	الفيوم
Middle Egypt	140622	17.62	7979	35915	17.94	2002	104707	17.52	5977	جملة مصر الوسطى
Inside the valley	142855	17.72	8079	35915	17.94	2002	106940	17.65	6077	إجمالي داخل الوادي
Noubaria	277063	26.83	10328	277063	26.83	10328	-	-	-	النوبارية
Outside the valley	277063	26.83	10328	277063	26.83	10328	-	-	-	إجمالي خارج الوادي
Total	419918	22.81	18407	312978	26.83	12330	106940	17.60	6077	الإجمالي

* Land outside the zemam & Governorates outside the valley .

* أراضي خارج الزمام ومحافظات خارج الوادي.

Source : Economic Affairs Sector .

المصدر : قطاع الشؤون الاقتصادية.

Table (26) Cont.

Area , Yield and Production of The Varieties
Summer Maize (Corn) Crop, 2023

تابع جدول (٢٦)
مساحة وإنتاجية وإنتاج محصول الذرة الشامية
الصيفي (الصفراء) للأصناف عام ٢٠٢٣

Governorates	Single Hybrid 168 هجين فردى ١٦٨									المحافظات
	الإجمالي Total			New Land * أراضي جديدة			Old Land أراضي قديمة			
	الإنتاج (أردب)	الإنتاجية (أردب/فدان)	المساحة (فدان)	الإنتاج (أردب)	الإنتاجية (أردب/فدان)	المساحة (فدان)	الإنتاج (أردب)	الإنتاجية (أردب/فدان)	المساحة (فدان)	
Prod. (Ardab)	Yield (Ard./Fed.)	Area (Fed.)	Prod. (Ardab)	Yield (Ard./Fed.)	Area (Fed.)	Prod. (Ardab)	Yield (Ard./Fed.)	Area (Fed.)		
Alexandria	129682	17.73	7313	69927	18.32	3817	59755	17.09	3496	الأسكندرية
Behera	340769	23.86	14281	-	-	-	340769	23.86	14281	البحيرة
Gharbia	13202	21.26	621	-	-	-	13202	21.26	621	الغربية
Kafr-El Sheikh	508913	25.90	19646	7893	24.36	324	501020	25.93	19322	كفر الشيخ
Dakahlia	211259	28.00	7545	3992	26.44	151	207267	28.03	7394	الدقهلية
Sharkia	297663	23.99	12410	39320	19.66	2000	258343	24.82	10410	الشرقية
Ismailia	329598	22.14	14889	47556	20.37	2335	282042	22.47	12554	الإسماعيلية
Suez	19922	17.13	1163	-	-	-	19922	17.13	1163	السويس
Menoufia	118162	22.46	5261	-	-	-	118162	22.46	5261	المنوفية
Qalyoubia	36297	24.84	1461	-	-	-	36297	24.84	1461	القليوبية
Lower Egypt	2005467	23.71	84590	168688	19.55	8627	1836779	24.18	75963	جملة الوجه البحرى
Giza	15362	20.73	741	-	-	-	15362	20.73	741	الجيزة
Beni Suef	98371	23.15	4250	-	-	-	98371	23.15	4250	بنى سويف
Fayoum	30508	18.15	1681	-	-	-	30508	18.15	1681	الفيوم
Menia	78780	24.77	3181	-	-	-	78780	24.77	3181	المنيا
Middle Egypt	223021	22.63	9853	-	-	-	223021	22.63	9853	جملة مصر الوسطى
Assuit	131808	16.55	7963	131808	16.55	7963	-	-	-	أسيوط
Suhag	39521	20.67	1912	-	-	-	39521	20.67	1912	سوهاج
Qena	18017	17.79	1013	8382	16.66	503	9635	18.89	510	قنا
Luxor	36515	20.12	1815	17977	19.48	923	18538	20.78	892	الأقصر
Aswan	61960	17.66	3509	22439	14.54	1543	39521	20.10	1966	أسوان
Upper Egypt	287821	17.75	16212	180606	16.52	10932	107215	20.31	5280	جملة مصر العليا
Inside the valley	2516309	22.74	110655	349294	17.86	19559	2167015	23.79	91096	إجمالي داخل الوادى
New Valley	94594	20.14	4697	94594	20.14	4697	-	-	-	الوادي الجديد
Noubaria	462097	28.19	16393	462097	28.19	16393	-	-	-	النوبارية
Outside the valley	556691	26.40	21090	556691	26.40	21090	-	-	-	إجمالي خارج الوادى
Total	3073000	23.33	131745	905985	22.29	40649	2167015	23.79	91096	الإجمالي

* Land outside the zemam & Governorates outside the valley .

* أراضي خارج الزمام ومحافظات خارج الوادى.

Source : Economic Affairs Sector .

المصدر : قطاع الشؤون الاقتصادية.

Table (26) Cont.

Area , Yield and Production of The Varieties

Summer Maize (Corn) Crop, 2023

تابع جدول (٢٦)

مساحة وإنتاجية وإنتاج محصول الذرة الشامي

الصيفي (الصفراء) للأصناف عام ٢٠٢٣

Governorates	هجين فردى ٢٠٦٦ Single Hybrid 2066									المحافظات
	الإجمالي Total			أراضي جديدة * New Land			أراضي قديمة Old Land			
	الإنتاج (أردب)	الإنتاجية (أردب/فدان)	المساحة (فدان)	الإنتاج (أردب)	الإنتاجية (أردب/فدان)	المساحة (فدان)	الإنتاج (أردب)	الإنتاجية (أردب/فدان)	المساحة (فدان)	
	Prod. (Ardab)	Yield (Ard./Fed.)	Area (Fed.)	Prod. (Ardab)	Yield (Ard./Fed.)	Area (Fed.)	Prod. (Ardab)	Yield (Ard./Fed.)	Area (Fed.)	
Alexandria	11558	17.28	669	11558	17.28	669	-	-	-	الأسكندرية
Behera	209284	24.56	8520	-	-	-	209284	24.56	8520	البحيرة
Gharbia	43670	22.33	1956	-	-	-	43670	22.33	1956	الغربية
Dakahlia	117122	28.23	4149	-	-	-	117122	28.23	4149	الدقهلية
Sharkia	285517	26.64	10717	-	-	-	285517	26.64	10717	الشرقية
Menoufia	316236	25.42	12440	-	-	-	316236	25.42	12440	المنوفية
Qalyoubia	35331	25.55	1383	-	-	-	35331	25.55	1383	القليوبية
Lower Egypt	1018718	25.57	39834	11558	17.28	669	1007160	25.72	39165	جملة الوجه البحرى
Giza	50513	22.88	2208	-	-	-	50513	22.88	2208	الجيزة
Beni Suef	165717	21.93	7558	-	-	-	165717	21.93	7558	بنى سويف
Fayoum	10944	18.24	600	-	-	-	10944	18.24	600	الفيوم
Menia	578299	22.71	25463	97979	17.40	5631	480320	24.22	19832	المنيا
Middle Egypt	805473	22.48	35829	97979	17.40	5631	707494	23.43	30198	جملة مصر الوسطى
Assuit	6044	16.56	365	6044	16.56	365	-	-	-	أسيوط
Suhag	144409	23.21	6221	-	-	-	144409	23.21	6221	سوهاج
Upper Egypt	150453	22.84	6586	6044	16.56	365	144409	23.21	6221	جملة مصر العليا
Inside the valley	1974644	24.01	82249	115581	17.34	6665	1859063	24.60	75584	إجمالي داخل الوادى
New Valley	1279	10.07	127	1279	10.07	127	-	-	-	الوادى الجديد
Outside the valley	1279	10.07	127	1279	10.07	127	-	-	-	إجمالي خارج الوادى
Total	1975923	23.99	82376	116860	17.21	6792	1859063	24.60	75584	الإجمالي

Governorates	هجين فردى ٣١٢٠ Single Hybrid 3120									المحافظات
	الإجمالي Total			أراضي جديدة * New Land			أراضي قديمة Old Land			
	الإنتاج (أردب)	الإنتاجية (أردب/فدان)	المساحة (فدان)	الإنتاج (أردب)	الإنتاجية (أردب/فدان)	المساحة (فدان)	الإنتاج (أردب)	الإنتاجية (أردب/فدان)	المساحة (فدان)	
	Prod. (Ardab)	Yield (Ard./Fed.)	Area (Fed.)	Prod. (Ardab)	Yield (Ard./Fed.)	Area (Fed.)	Prod. (Ardab)	Yield (Ard./Fed.)	Area (Fed.)	
Giza	48835	23.79	2053	-	-	-	48835	23.79	2053	الجيزة
Middle Egypt	48835	23.79	2053	-	-	-	48835	23.79	2053	جملة مصر الوسطى
Inside the valley	48835	23.79	2053	-	-	-	48835	23.79	2053	إجمالي داخل الوادى
Total	48835	23.79	2053	-	-	-	48835	23.79	2053	الإجمالي

* Land outside the zemam & Governorates outside the valley .

* أراضي خارج الزمام ومحافظات خارج الوادى.

Source : Economic Affairs Sector .

المصدر : قطاع الشؤون الاقتصادية.

Table (26) Cont.

Area , Yield and Production of The Varieties

Summer Maize (Corn) Crop, 2023

تابع جدول (٢٦)

مساحة وإنتاجية وإنتاج محصول الذرة الشامي

الصيفي (الصفراء) للأصناف عام ٢٠٢٣

Governorates	Single Hybrid 2055 هجين فردي ٢٠٥٥									المحافظات
	الإجمالي Total			أراضي جديدة * New Land			أراضي قديمة Old Land			
	الإنتاج (أردب)	الإنتاجية (أردب/فدان)	المساحة (فدان)	الإنتاج (أردب)	الإنتاجية (أردب/فدان)	المساحة (فدان)	الإنتاج (أردب)	الإنتاجية (أردب/فدان)	المساحة (فدان)	
	Prod. (Ardab)	Yield (Ard./Fed.)	Area (Fed.)	Prod. (Ardab)	Yield (Ard./Fed.)	Area (Fed.)	Prod. (Ardab)	Yield (Ard./Fed.)	Area (Fed.)	
Alexandria	10469	17.30	605	10469	17.30	605	-	-	-	الأسكندرية
Behera	293031	25.83	11346	-	-	-	293031	25.83	11346	البحيرة
Gharbia	14034	23.39	600	-	-	-	14034	23.39	600	الغربية
Sharkia	132717	22.66	5858	39320	19.66	2000	93397	24.21	3858	الشرقية
Menoufia	64533	26.02	2480	-	-	-	64533	26.02	2480	المنوفية
Qalyoubia	39474	25.52	1547	-	-	-	39474	25.52	1547	القليوبية
Lower Egypt	554258	24.70	22436	49789	19.11	2605	504469	25.44	19831	جملة الوجه البحري
Menia	313635	25.38	12358	-	-	-	313635	25.38	12358	المنيا
Middle Egypt	313635	25.38	12358	-	-	-	313635	25.38	12358	جملة مصر الوسطى
Inside the valley	867893	24.94	34794	49789	19.11	2605	818104	25.42	32189	إجمالي داخل الوادي
New Valley	1281	10.68	120	1281	10.68	120	-	-	-	الوادي الجديد
Outside the valley	1281	10.68	120	1281	10.68	120	-	-	-	إجمالي خارج الوادي
Total	869174	24.89	34914	51070	18.74	2725	818104	25.42	32189	الإجمالي

Governorates	Single Hybrid 169 هجين فردي ١٦٩									المحافظات
	الإجمالي Total			أراضي جديدة * New Land			أراضي قديمة Old Land			
	الإنتاج (أردب)	الإنتاجية (أردب/فدان)	المساحة (فدان)	الإنتاج (أردب)	الإنتاجية (أردب/فدان)	المساحة (فدان)	الإنتاج (أردب)	الإنتاجية (أردب/فدان)	المساحة (فدان)	
	Prod. (Ardab)	Yield (Ard./Fed.)	Area (Fed.)	Prod. (Ardab)	Yield (Ard./Fed.)	Area (Fed.)	Prod. (Ardab)	Yield (Ard./Fed.)	Area (Fed.)	
Menia	26136	25.40	1029	-	-	-	26136	25.40	1029	المنيا
Middle Egypt	26136	25.40	1029	-	-	-	26136	25.40	1029	جملة مصر الوسطى
Inside the valley	26136	25.40	1029	-	-	-	26136	25.40	1029	إجمالي داخل الوادي
Total	26136	25.40	1029	-	-	-	26136	25.40	1029	الإجمالي

* Land outside the zemam & Governorates outside the valley .

* أراضي خارج الزمام ومحافظات خارج الوادي .

Source : Economic Affairs Sector .

المصدر : قطاع الشؤون الاقتصادية.

Table (26) Cont.

Area , Yield and Production of The Varieties

Summer Maize (Corn) Crop, 2023

تابع جدول (٢٦)

مساحة وإنتاجية وإنتاج محصول الذرة الشامي

الصيفي (الصفراء) للأصناف عام ٢٠٢٣

Governorates	Single Hybrid 3066 هجين فردي ٣٠٦٦									المحافظات
	الإجمالي Total			أراضي جديدة New Land			أراضي قديمة Old Land			
	الإنتاج (أردب)	الإنتاجية (أردب/فدان)	المساحة (فدان)	الإنتاج (أردب)	الإنتاجية (أردب/فدان)	المساحة (فدان)	الإنتاج (أردب)	الإنتاجية (أردب/فدان)	المساحة (فدان)	
	Prod. (Ardab)	Yield (Ard./Fed.)	Area (Fed.)	Prod. (Ardab)	Yield (Ard./Fed.)	Area (Fed.)	Prod. (Ardab)	Yield (Ard./Fed.)	Area (Fed.)	
Sharkia	12812	21.90	585	-	-	-	12812	21.90	585	الشرقية
Lower Egypt	12812	21.90	585	-	-	-	12812	21.90	585	جملة الوجه البحري
Giza	36779	24.80	1483	-	-	-	36779	24.80	1483	الجيزة
Middle Egypt	36779	24.80	1483	-	-	-	36779	24.80	1483	جملة مصر الوسطى
Inside the valley	49591	23.98	2068	-	-	-	49591	23.98	2068	إجمالي داخل الوادي
Total	49591	23.98	2068	-	-	-	49591	23.98	2068	الإجمالي

Governorates	Balady بلدى									المحافظات
	الإجمالي Total			أراضي جديدة * New Land			أراضي قديمة Old Land			
	الإنتاج (أردب)	الإنتاجية (أردب/فدان)	المساحة (فدان)	الإنتاج (أردب)	الإنتاجية (أردب/فدان)	المساحة (فدان)	الإنتاج (أردب)	الإنتاجية (أردب/فدان)	المساحة (فدان)	
	Prod. (Ardab)	Yield (Ard./Fed.)	Area (Fed.)	Prod. (Ardab)	Yield (Ard./Fed.)	Area (Fed.)	Prod. (Ardab)	Yield (Ard./Fed.)	Area (Fed.)	
Qena	291554	16.11	18103	48090	15.08	3190	243464	16.33	14913	قنا
Luxor	147598	17.08	8644	47242	15.74	3002	100356	17.79	5642	الأقصر
Lower Egypt	439152	16.42	26747	95332	15.40	6192	343820	16.73	20555	جملة الوجه البحري
Inside the valley	439152	16.42	26747	95332	15.40	6192	343820	16.73	20555	إجمالي داخل الوادي
Total	439152	16.42	26747	95332	15.40	6192	343820	16.73	20555	الإجمالي

* Land outside the zemam .

* أراضي خارج الزمام .

Source : Economic Affairs Sector .

المصدر : قطاع الشؤون الاقتصادية.

Table (26) Cont.

Area , Yield and Production of The Varieties
Summer Maize (Corn) Crop, 2023

تابع جدول (٢٦)
مساحة وإنتاجية وإنتاج محصول الذرة الشامية
الصفى (الصفراء) للأصناف عام ٢٠٢٣

Governorates	Single Hybrid 30 N 11 هجين فردى ٣٠ ن ١١									المحافظات
	الإجمالى Total			أرضى جديدة * New Land			أرضى قديمة Old Land			
	الإنتاج (أردب)	الإنتاجية (أردب/فدان)	المساحة (فدان)	الإنتاج (أردب)	الإنتاجية (أردب/فدان)	المساحة (فدان)	الإنتاج (أردب)	الإنتاجية (أردب/فدان)	المساحة (فدان)	
Prod. (Ardab)	Yield (Ard./Fed.)	Area (Fed.)	Prod. (Ardab)	Yield (Ard./Fed.)	Area (Fed.)	Prod. (Ardab)	Yield (Ard./Fed.)	Area (Fed.)		
Behera	205688	25.65	8018	12220	24.44	500	193468	25.73	7518	البحيرة
Qalyoubia	7377	24.59	300	-	-	-	7377	24.59	300	القليوبية
Lower Egypt	213065	25.61	8318	12220	24.44	500	200845	25.69	7818	جملة الوجه البحرى
Inside the valley	213065	25.61	8318	12220	24.44	500	200845	25.69	7818	إجمالى داخل الوادى
Total	213065	25.61	8318	12220	24.44	500	200845	25.69	7818	الإجمالى

Governorates	Triple Hybrid 333 هجين ثلاثى ٣٣٣									المحافظات
	الإجمالى Total			أرضى جديدة * New Land			أرضى قديمة Old Land			
	الإنتاج (أردب)	الإنتاجية (أردب/فدان)	المساحة (فدان)	الإنتاج (أردب)	الإنتاجية (أردب/فدان)	المساحة (فدان)	الإنتاج (أردب)	الإنتاجية (أردب/فدان)	المساحة (فدان)	
Prod. (Ardab)	Yield (Ard./Fed.)	Area (Fed.)	Prod. (Ardab)	Yield (Ard./Fed.)	Area (Fed.)	Prod. (Ardab)	Yield (Ard./Fed.)	Area (Fed.)		
Alexandria	35904	21.12	1700	-	-	-	35904	21.12	1700	الأسكندرية
Lower Egypt	35904	21.12	1700	-	-	-	35904	21.12	1700	جملة الوجه البحرى
Inside the valley	35904	21.12	1700	-	-	-	35904	21.12	1700	إجمالى داخل الوادى
Total	35904	21.12	1700	-	-	-	35904	21.12	1700	الإجمالى

Governorates	Single Hybrid fgr هجين فردى فجر									المحافظات
	الإجمالى Total			أرضى جديدة * New Land			أرضى قديمة Old Land			
	الإنتاج (أردب)	الإنتاجية (أردب/فدان)	المساحة (فدان)	الإنتاج (أردب)	الإنتاجية (أردب/فدان)	المساحة (فدان)	الإنتاج (أردب)	الإنتاجية (أردب/فدان)	المساحة (فدان)	
Prod. (Ardab)	Yield (Ard./Fed.)	Area (Fed.)	Prod. (Ardab)	Yield (Ard./Fed.)	Area (Fed.)	Prod. (Ardab)	Yield (Ard./Fed.)	Area (Fed.)		
Fayoum	3648	18.24	200	-	-	-	3648	18.24	200	الفيوم
Middle Egypt	3648	18.24	200	-	-	-	3648	18.24	200	جملة مصر الوسطى
Inside the valley	3648	18.24	200	-	-	-	3648	18.24	200	إجمالى داخل الوادى
Total	3648	18.24	200	-	-	-	3648	18.24	200	الإجمالى

* Land outside the zemam .

* أرضى خارج الزمام .

Source : Economic Affairs Sector .

المصدر : قطاع الشؤون الاقتصادية.

Table (26) Cont.

Area , Yield and Production of The Varieties

Summer Maize (Corn) Crop, 2023

تابع جدول (٢٦)

مساحة وإنتاجية وإنتاج محصول الذرة الشامية

الصيفي (الصفراء) للأصناف عام ٢٠٢٣

Governorates	Single Hybrid 166 هجين فردي ١٦٦									المحافظات
	الإجمالي Total			أراضي جديدة * New Land			أراضي قديمة Old Land			
	الإنتاج (أردب)	الإنتاجية (أردب/فدان)	المساحة (فدان)	الإنتاج (أردب)	الإنتاجية (أردب/فدان)	المساحة (فدان)	الإنتاج (أردب)	الإنتاجية (أردب/فدان)	المساحة (فدان)	
	Prod. (Ardab)	Yield (Ard./Fed.)	Area (Fed.)	Prod. (Ardab)	Yield (Ard./Fed.)	Area (Fed.)	Prod. (Ardab)	Yield (Ard./Fed.)	Area (Fed.)	
New Valley	1132	11.10	102	1132	11.10	102	-	-	-	الوادي الجديد
Outside the valley	1132	11.10	102	1132	11.10	102	-	-	-	إجمالي خارج الوادي
Total	1132	11.10	102	1132	11.10	102	-	-	-	الإجمالي

Governorates	Single Hybrid 3084 هجين فردي ٣٠٨٤									المحافظات
	الإجمالي Total			أراضي جديدة * New Land			أراضي قديمة Old Land			
	الإنتاج (أردب)	الإنتاجية (أردب/فدان)	المساحة (فدان)	الإنتاج (أردب)	الإنتاجية (أردب/فدان)	المساحة (فدان)	الإنتاج (أردب)	الإنتاجية (أردب/فدان)	المساحة (فدان)	
	Prod. (Ardab)	Yield (Ard./Fed.)	Area (Fed.)	Prod. (Ardab)	Yield (Ard./Fed.)	Area (Fed.)	Prod. (Ardab)	Yield (Ard./Fed.)	Area (Fed.)	
Alexandria	19591	20.16	972	16423	20.35	807	3168	19.20	165	الأسكندرية
Behara	645521	25.45	25368	47740	23.87	2000	597781	25.58	23368	البحيرة
Gharbia	35762	23.39	1529	-	-	-	35762	23.39	1529	الغربية
Dakahlia	274965	29.09	9453	16927	27.04	626	258038	29.23	8827	الدقهلية
Ismailia	41804	24.12	1733	26796	24.36	1100	15008	23.71	633	الإسماعيلية
Lower Egypt	1017643	26.06	39055	107886	23.80	4533	909757	26.35	34522	جملة الوجه البحري
Menia	72612	25.23	2878	-	-	-	72612	25.23	2878	المنيا
Middle Egypt	72612	25.23	2878	-	-	-	72612	25.23	2878	جملة مصر الوسطى
Inside the valley	1090255	26.00	41933	107886	23.80	4533	982369	26.27	37400	إجمالي داخل الوادي
New Valley	341419	19.14	17838	341419	19.14	17838	-	-	-	الوادي الجديد
Outside the valley	341419	19.14	17838	341419	19.14	17838	-	-	-	إجمالي خارج الوادي
Total	1431674	23.95	59771	449305	20.08	22371	982369	26.27	37400	الإجمالي

Governorates	Single Hybrid 3433 هجين فردي ٣٤٣٣									المحافظات
	الإجمالي Total			أراضي جديدة * New Land			أراضي قديمة Old Land			
	الإنتاج (أردب)	الإنتاجية (أردب/فدان)	المساحة (فدان)	الإنتاج (أردب)	الإنتاجية (أردب/فدان)	المساحة (فدان)	الإنتاج (أردب)	الإنتاجية (أردب/فدان)	المساحة (فدان)	
	Prod. (Ardab)	Yield (Ard./Fed.)	Area (Fed.)	Prod. (Ardab)	Yield (Ard./Fed.)	Area (Fed.)	Prod. (Ardab)	Yield (Ard./Fed.)	Area (Fed.)	
New Valley	31710	21.14	1500	31710	21.14	1500	-	-	-	الوادي الجديد
Lower Egypt	31710	21.14	1500	31710	21.14	1500	-	-	-	جملة الوجه البحري
Total	31710	21.14	1500	31710	21.14	1500	-	-	-	الإجمالي

* Land outside the zemam & Governorates outside the valley .

* أراضي خارج الزمام ومحافظات خارج الوادي.

Source : Economic Affairs Sector .

المصدر : قطاع الشؤون الاقتصادية.

Table (26) Cont.

Area , Yield and Production of The Varieties
Summer Maize (Corn) Crop, 2023

تابع جدول (٢٦)
مساحة وإنتاجية وإنتاج محصول الذرة الشامي
الصيفي (الصفراء) للأصناف عام ٢٠٢٣

Governorates	Pioneer 4444 بايونير ٤٤٤٤									المحافظات
	الإجمالي Total			New Land أراضي جديدة *			Old Land أراضي قديمة			
	الإنتاج (أردب)	الإنتاجية (أردب/فدان)	المساحة (فدان)	الإنتاج (أردب)	الإنتاجية (أردب/فدان)	المساحة (فدان)	الإنتاج (أردب)	الإنتاجية (أردب/فدان)	المساحة (فدان)	
	Prod. (Ardab)	Yield (Ard./Fed.)	Area (Fed.)	Prod. (Ardab)	Yield (Ard./Fed.)	Area (Fed.)	Prod. (Ardab)	Yield (Ard./Fed.)	Area (Fed.)	
Behara	564452	25.69	21975	61587	24.42	2522	502865	25.85	19453	البحيرة
Lower Egypt	564452	25.69	21975	61587	24.42	2522	502865	25.85	19453	جملة الوجه البحرى
Giza	7868	25.30	311	-	-	-	7868	25.30	311	الجيزة
Fayoum	33341	17.49	1906	-	-	-	33341	17.49	1906	الفيوم
Middle Egypt	41209	18.59	2217	-	-	-	41209	18.59	2217	جملة مصر الوسطى
Inside the valley	605661	25.04	24192	61587	24.42	2522	544074	25.11	21670	إجمالي داخل الوادى
Total	605661	25.04	24192	61587	24.42	2522	544074	25.11	21670	الإجمالي

Governorates	Single Hybrid 167 هجين فردى ١٦٧									المحافظات
	الإجمالي Total			New Land أراضي جديدة *			Old Land أراضي قديمة			
	الإنتاج (أردب)	الإنتاجية (أردب/فدان)	المساحة (فدان)	الإنتاج (أردب)	الإنتاجية (أردب/فدان)	المساحة (فدان)	الإنتاج (أردب)	الإنتاجية (أردب/فدان)	المساحة (فدان)	
	Prod. (Ardab)	Yield (Ard./Fed.)	Area (Fed.)	Prod. (Ardab)	Yield (Ard./Fed.)	Area (Fed.)	Prod. (Ardab)	Yield (Ard./Fed.)	Area (Fed.)	
Qalyoubia	10568	26.42	400	-	-	-	10568	26.42	400	القليوبية
Lower Egypt	10568	26.42	400	-	-	-	10568	26.42	400	جملة الوجه البحرى
Luxor	8175	17.85	458	3723	17.32	215	4452	18.32	243	الأقصر
Upper Egypt	8175	17.85	458	3723	17.32	215	4452	18.32	243	جملة مصر العليا
Inside the valley	18743	20.34	858	3723	17.32	215	15020	23.36	643	إجمالي داخل الوادى
Total	18743	20.34	858	3723	17.32	215	15020	23.36	643	الإجمالي

Governorates	Single Hybrid 178 هجين فردى ١٧٨									المحافظات
	الإجمالي Total			New Land أراضي جديدة *			Old Land أراضي قديمة			
	الإنتاج (أردب)	الإنتاجية (أردب/فدان)	المساحة (فدان)	الإنتاج (أردب)	الإنتاجية (أردب/فدان)	المساحة (فدان)	الإنتاج (أردب)	الإنتاجية (أردب/فدان)	المساحة (فدان)	
	Prod. (Ardab)	Yield (Ard./Fed.)	Area (Fed.)	Prod. (Ardab)	Yield (Ard./Fed.)	Area (Fed.)	Prod. (Ardab)	Yield (Ard./Fed.)	Area (Fed.)	
Damietta	2036	26.10	78	-	-	-	2036	26.10	78	دمياط
Lower Egypt	2036	26.10	78	-	-	-	2036	26.10	78	جملة الوجه البحرى
Inside the valley	2036	26.10	78	-	-	-	2036	26.10	78	إجمالي داخل الوادى
Total	2036	26.10	78	-	-	-	2036	26.10	78	الإجمالي

* Land outside the zemam .

* أراضي خارج الزمام .

Source : Economic Affairs Sector .

المصدر : قطاع الشؤون الاقتصادية.

Table (26) Cont.

Area , Yield and Production of The Varieties
Summer Maize (Corn) Crop, 2023

تابع جدول (٢٦)
مساحة وإنتاجية وإنتاج محصول الذرة الشامي
الصيفي (الصفراء) للأصناف عام ٢٠٢٣

Governorates	Single Hybrid 30 N 81 هجين فردى ٣٠ ن ٨١									المحافظات
	الإجمالي Total			أراضي جديدة New Land			أراضي قديمة Old Land			
	الإنتاج (أردب)	الإنتاجية (أردب/فدان)	المساحة (فدان)	الإنتاج (أردب)	الإنتاجية (أردب/فدان)	المساحة (فدان)	الإنتاج (أردب)	الإنتاجية (أردب/فدان)	المساحة (فدان)	
	Prod. (Ardab)	Yield (Ard./Fed.)	Area (Fed.)	Prod. (Ardab)	Yield (Ard./Fed.)	Area (Fed.)	Prod. (Ardab)	Yield (Ard./Fed.)	Area (Fed.)	
Qalyoubia	23651	26.28	900	-	-	-	23651	26.28	900	القليوبية
Lower Egypt	23651	26.28	900	-	-	-	23651	26.28	900	جملة الوجه البحرى
Inside the valley	23651	26.28	900	-	-	-	23651	26.28	900	إجمالي داخل الوادى
Total	23651	26.28	900	-	-	-	23651	26.28	900	الإجمالي

Governorates	Single Hybrid 20060 هجين فردى ٢٠٦٠									المحافظات
	الإجمالي Total			أراضي جديدة New Land			أراضي قديمة Old Land			
	الإنتاج (أردب)	الإنتاجية (أردب/فدان)	المساحة (فدان)	الإنتاج (أردب)	الإنتاجية (أردب/فدان)	المساحة (فدان)	الإنتاج (أردب)	الإنتاجية (أردب/فدان)	المساحة (فدان)	
	Prod. (Ardab)	Yield (Ard./Fed.)	Area (Fed.)	Prod. (Ardab)	Yield (Ard./Fed.)	Area (Fed.)	Prod. (Ardab)	Yield (Ard./Fed.)	Area (Fed.)	
Qalyoubia	3813	25.42	150	-	-	-	3813	25.42	150	القليوبية
Lower Egypt	3813	25.42	150	-	-	-	3813	25.42	150	جملة الوجه البحرى
Inside the valley	3813	25.42	150	-	-	-	3813	25.42	150	إجمالي داخل الوادى
Total	3813	25.42	150	-	-	-	3813	25.42	150	الإجمالي

Governorates	Single Hybrid 162 هجين فردى ١٦٢									المحافظات
	الإجمالي Total			أراضي جديدة* New Land			أراضي قديمة Old Land			
	الإنتاج (أردب)	الإنتاجية (أردب/فدان)	المساحة (فدان)	الإنتاج (أردب)	الإنتاجية (أردب/فدان)	المساحة (فدان)	الإنتاج (أردب)	الإنتاجية (أردب/فدان)	المساحة (فدان)	
	Prod. (Ardab)	Yield (Ard./Fed.)	Area (Fed.)	Prod. (Ardab)	Yield (Ard./Fed.)	Area (Fed.)	Prod. (Ardab)	Yield (Ard./Fed.)	Area (Fed.)	
New Valley	478238	25.47	18780	478238	25.47	18780	-	-	-	الوادى الجديد
Outside the valley	478238	25.47	18780	478238	25.47	18780	-	-	-	إجمالي خارج الوادى
Total	478238	25.47	18780	478238	25.47	18780	-	-	-	الإجمالي

Governorates	Single Hybrid 1009 هجين فردى ١٠٠٩									المحافظات
	الإجمالي Total			أراضي جديدة New Land			أراضي قديمة Old Land			
	الإنتاج (أردب)	الإنتاجية (أردب/فدان)	المساحة (فدان)	الإنتاج (أردب)	الإنتاجية (أردب/فدان)	المساحة (فدان)	الإنتاج (أردب)	الإنتاجية (أردب/فدان)	المساحة (فدان)	
	Prod. (Ardab)	Yield (Ard./Fed.)	Area (Fed.)	Prod. (Ardab)	Yield (Ard./Fed.)	Area (Fed.)	Prod. (Ardab)	Yield (Ard./Fed.)	Area (Fed.)	
Qalyoubia	23130	25.70	900	-	-	-	23130	25.70	900	القليوبية
Lower Egypt	23130	25.70	900	-	-	-	23130	25.70	900	جملة الوجه البحرى
Inside the valley	23130	25.70	900	-	-	-	23130	25.70	900	إجمالي داخل الوادى
Total	23130	25.70	900	-	-	-	23130	25.70	900	الإجمالي

* Land outside the zemam & Governorates outside the valley .

* أراضي خارج الزمام ومحافظات خارج الوادى.

Source : Economic Affairs Sector .

المصدر : قطاع الشئون الإقتصادية.

Table (26) Cont.

Area , Yield and Production of The Varieties

Summer Maize (Corn) Crop, 2023

تابع جدول (٢٦)

مساحة وإنتاجية وإنتاج محصول الذرة الشامي

الصيفي (الصفراء) للأصناف عام ٢٠٢٣

Governorates	Single Hybrid 654 هجين فردى ٦٥٤									المحافظات
	الإجمالي Total			New Land أراضي جديدة			Old Land أراضي قديمة			
	الإنتاج (أردب)	الإنتاجية (أردب/فدان)	المساحة (فدان)	الإنتاج (أردب)	الإنتاجية (أردب/فدان)	المساحة (فدان)	الإنتاج (أردب)	الإنتاجية (أردب/فدان)	المساحة (فدان)	
	Prod. (Ardab)	Yield (Ard./Fed.)	Area (Fed.)	Prod. (Ardab)	Yield (Ard./Fed.)	Area (Fed.)	Prod. (Ardab)	Yield (Ard./Fed.)	Area (Fed.)	
Sharkia	243	24.30	10	-	-	-	243	24.30	10	الشرقية
Lower Egypt	243	24.30	10	-	-	-	243	24.30	10	جملة الوجه البحرى
Fayoum	3706	18.53	200	-	-	-	3706	18.53	200	الفيوم
Middle Egypt	3706	18.53	200	-	-	-	3706	18.53	200	جملة مصر الوسطى
Inside the valley	3949	18.80	210	-	-	-	3949	18.80	210	إجمالى داخل الوادى
Total	3949	18.80	210	-	-	-	3949	18.80	210	الإجمالى

Governorates	Single Hybrid 176 هجين فردى ١٧٦									المحافظات
	الإجمالي Total			New Land أراضي جديدة *			Old Land أراضي قديمة			
	الإنتاج (أردب)	الإنتاجية (أردب/فدان)	المساحة (فدان)	الإنتاج (أردب)	الإنتاجية (أردب/فدان)	المساحة (فدان)	الإنتاج (أردب)	الإنتاجية (أردب/فدان)	المساحة (فدان)	
	Prod. (Ardab)	Yield (Ard./Fed.)	Area (Fed.)	Prod. (Ardab)	Yield (Ard./Fed.)	Area (Fed.)	Prod. (Ardab)	Yield (Ard./Fed.)	Area (Fed.)	
Alexandria	34560	19.20	1800	-	-	-	34560	19.20	1800	الأسكندرية
Sharkia	9614	21.90	439	-	-	-	9614	21.90	439	الشرقية
Ismailia	13432	18.27	735	13432	18.27	735	-	-	-	الإسماعيلية
Qalyoubia	9095	26.44	344	-	-	-	9095	26.44	344	القليوبية
Lower Egypt	66701	20.10	3318	13432	18.27	735	53269	20.62	2583	جملة الوجه البحرى
Inside the valley	66701	20.10	3318	13432	18.27	735	53269	20.62	2583	إجمالى داخل الوادى
Total	66701	20.10	3318	13432	18.27	735	53269	20.62	2583	الإجمالى

Governorates	Pioner 3443 بايونير ٣٤٤٣									المحافظات
	الإجمالي Total			New Land أراضي جديدة			Old Land أراضي قديمة			
	الإنتاج (أردب)	الإنتاجية (أردب/فدان)	المساحة (فدان)	الإنتاج (أردب)	الإنتاجية (أردب/فدان)	المساحة (فدان)	الإنتاج (أردب)	الإنتاجية (أردب/فدان)	المساحة (فدان)	
	Prod. (Ardab)	Yield (Ard./Fed.)	Area (Fed.)	Prod. (Ardab)	Yield (Ard./Fed.)	Area (Fed.)	Prod. (Ardab)	Yield (Ard./Fed.)	Area (Fed.)	
Giza	7894	25.30	312	-	-	-	7894	25.30	312	الجيزة
Middle Egypt	7894	25.30	312	-	-	-	7894	25.30	312	جملة مصر الوسطى
Inside the valley	7894	25.30	312	-	-	-	7894	25.30	312	إجمالى داخل الوادى
Total	7894	25.30	312	-	-	-	7894	25.30	312	الإجمالى

* Land outside the zemam .

* أراضي خارج الزمام .

Source : Economic Affairs Sector .

المصدر : قطاع الشؤون الاقتصادية.

Table (26) Cont.

تابع جدول (٢٦)

Area , Yield and Production of The Varieties

مساحة وإنتاجية وإنتاج محصول الذرة الشامي

Summer Maize (Corn) Crop, 2023

الصفى (الصفراء) للأصناف عام ٢٠٢٣

Governorates	Single Hybrid 3062 هجين فردى ٣٠٦٢									المحافظات
	الإجمالى Total			أراضي جديدة * New Land			أراضي قديمة Old Land			
	الإنتاج (أردب)	الإنتاجية (أردب/فدان)	المساحة (فدان)	الإنتاج (أردب)	الإنتاجية (أردب/فدان)	المساحة (فدان)	الإنتاج (أردب)	الإنتاجية (أردب/فدان)	المساحة (فدان)	
	Prod. (Ardab)	Yield (Ard./Fed.)	Area (Fed.)	Prod. (Ardab)	Yield (Ard./Fed.)	Area (Fed.)	Prod. (Ardab)	Yield (Ard./Fed.)	Area (Fed.)	
Behera	7037	17.29	407	7037	17.29	407	-	-	-	الأسكندرية
Dakahlia	227794	25.73	8852	-	-	-	227794	25.73	8852	البحيرة
Sharkia	178912	28.78	6217	11540	26.84	430	167372	28.92	5787	الدقهلية
Ismailia	87419	22.26	3928	31948	19.66	1625	55471	24.09	2303	الشرقية
Qalyoubia	25504	21.74	1173	17544	21.93	800	7960	21.34	373	الإسماعيلية
Lower Egypt	22635	25.15	900	-	-	-	22635	25.15	900	القليوبية
Menia	549301	25.58	21477	68069	20.87	3262	481232	26.42	18215	جملة الوجه البحرى
Middle Egypt	730710	21.20	34468	-	-	-	730710	21.20	34468	المنيا
Suhag	730710	21.20	34468	-	-	-	730710	21.20	34468	جملة مصر الوسطى
Qena	136648	21.36	6397	2124	18.00	118	134524	21.42	6279	سوهاج
Luxor	7424	22.77	326	560	28.00	20	6864	22.43	306	قنا
Upper Egypt	566	22.64	25	-	-	-	566	22.64	25	الأقصر
Inside the valley	144638	21.43	6748	2684	19.45	138	141954	21.48	6610	جملة مصر العليا
New Valley	1424649	22.72	62693	70753	20.81	3400	1353896	22.83	59293	إجمالى داخل الوادى
Outside the valley	1508	10.77	140	1508	10.77	140	-	-	-	الوادى الجديد
Total	1508	10.77	140	1508	10.77	140	-	-	-	إجمالى خارج الوادى
	1426157	22.70	62833	72261	20.81	3540	1353896	22.83	59293	الإجمالى

Governorates	Singl Hybrid 3068 هجين فردى ٣٠٦٨									المحافظات
	الإجمالى Total			أراضي جديدة * New Land			أراضي قديمة Old Land			
	الإنتاج (أردب)	الإنتاجية (أردب/فدان)	المساحة (فدان)	الإنتاج (أردب)	الإنتاجية (أردب/فدان)	المساحة (فدان)	الإنتاج (أردب)	الإنتاجية (أردب/فدان)	المساحة (فدان)	
	Prod. (Ardab)	Yield (Ard./Fed.)	Area (Fed.)	Prod. (Ardab)	Yield (Ard./Fed.)	Area (Fed.)	Prod. (Ardab)	Yield (Ard./Fed.)	Area (Fed.)	
Qalyoubia	7714	22.36	345	-	-	-	7714	22.36	345	القليوبية
Lower Egypt	7714	22.36	345	-	-	-	7714	22.36	345	جملة الوجه البحرى
Inside the valley	7714	22.36	345	-	-	-	7714	22.36	345	إجمالى داخل الوادى
Total	7714	22.36	345	-	-	-	7714	22.36	345	الإجمالى

* Land outside the zemam & Governorates outside the valley .

* أراضي خارج الزمام ومحافظات خارج الوادى.

Source : Economic Affairs Sector .

المصدر : قطاع الشؤون الاقتصادية.

Table (26) Cont.

تابع جدول (٢٦)

Area , Yield and Production of The Varieties

مساحة وإنتاجية وإنتاج محصول الذرة الشامي

Summer Maize (Corn) Crop, 2023

الصيفي (الصفراء) للأصناف عام ٢٠٢٣

Governorates	Single Hybrid 1155 هجين فردى ١١٥٥									المحافظات
	الإجمالي Total			أراضي جديدة New Land			أراضي قديمة Old Land			
	الإنتاج (أردب)	الإنتاجية (أردب/فدان)	المساحة (فدان)	الإنتاج (أردب)	الإنتاجية (أردب/فدان)	المساحة (فدان)	الإنتاج (أردب)	الإنتاجية (أردب/فدان)	المساحة (فدان)	
	Prod. (Ardab)	Yield (Ard./Fed.)	Area (Fed.)	Prod. (Ardab)	Yield (Ard./Fed.)	Area (Fed.)	Prod. (Ardab)	Yield (Ard./Fed.)	Area (Fed.)	
Behera	73670	24.56	3000	-	-	-	73670	24.56	3000	البحيرة
Lower Egypt	73670	24.56	3000	-	-	-	73670	24.56	3000	جملة الوجه البحرى
Inside the valley	73670	24.56	3000	-	-	-	73670	24.56	3000	إجمالي داخل الوادى
Total	73670	24.56	3000	-	-	-	73670	24.56	3000	الإجمالي

Governorates	Singl Hybrid 2090 هجين فردى ٢٠٩٠									المحافظات
	الإجمالي Total			أراضي جديدة New Land			أراضي قديمة Old Land			
	الإنتاج (أردب)	الإنتاجية (أردب/فدان)	المساحة (فدان)	الإنتاج (أردب)	الإنتاجية (أردب/فدان)	المساحة (فدان)	الإنتاج (أردب)	الإنتاجية (أردب/فدان)	المساحة (فدان)	
	Prod. (Ardab)	Yield (Ard./Fed.)	Area (Fed.)	Prod. (Ardab)	Yield (Ard./Fed.)	Area (Fed.)	Prod. (Ardab)	Yield (Ard./Fed.)	Area (Fed.)	
Behera	33533	25.74	1303	-	-	-	33533	25.74	1303	البحيرة
Lower Egypt	33533	25.74	1303	-	-	-	33533	25.74	1303	جملة الوجه البحرى
Fayoum	7426	17.68	420	-	-	-	7426	17.68	420	الفيوم
Middle Egypt	7426	17.68	420	-	-	-	7426	17.68	420	جملة مصر الوسطى
Inside the valley	40959	23.77	1723	-	-	-	40959	23.77	1723	إجمالي داخل الوادى
Total	40959	23.77	1723	-	-	-	40959	23.77	1723	الإجمالي

Governorates	Triple Hybrid 373 هجين ثلاثى ٣٧٣									المحافظات
	الإجمالي Total			أراضي جديدة * New Land			أراضي قديمة Old Land			
	الإنتاج (أردب)	الإنتاجية (أردب/فدان)	المساحة (فدان)	الإنتاج (أردب)	الإنتاجية (أردب/فدان)	المساحة (فدان)	الإنتاج (أردب)	الإنتاجية (أردب/فدان)	المساحة (فدان)	
	Prod. (Ardab)	Yield (Ard./Fed.)	Area (Fed.)	Prod. (Ardab)	Yield (Ard./Fed.)	Area (Fed.)	Prod. (Ardab)	Yield (Ard./Fed.)	Area (Fed.)	
Qena	2073	19.93	104	-	-	-	2073	19.93	104	قنا
Luxor	8463	20.95	404	4173	20.36	205	4290	21.56	199	الأقصر
Upper Egypt	10536	20.74	508	4173	20.36	205	6363	21.00	303	جملة مصر العليا
Inside the valley	10536	20.74	508	4173	20.36	205	6363	21.00	303	إجمالي داخل الوادى
Total	10536	20.74	508	4173	20.36	205	6363	21.00	303	الإجمالي

* Land outside the zemam .

* أراضي خارج الزمام .

Source : Economic Affairs Sector .

المصدر : قطاع الشئون الاقتصادية.

Table (26) Cont.

Area , Yield and Production of The Varieties
Summer Maize (Corn) Crop, 2023

تابع جدول (٢٦)
مساحة وإنتاجية وإنتاج محصول الذرة الشامي
الصيفي (الصفراء) للأصناف عام ٢٠٢٣

Governorates	هجين فردى ٣٢ ج ٩٢ Single Hybrid 32 G 92									المحافظات
	الإجمالي Total			أراضي جديدة * New Land			أراضي قديمة Old Land			
	الإنتاج (أردب)	الإنتاجية (أردب/فدان)	المساحة (فدان)	الإنتاج (أردب)	الإنتاجية (أردب/فدان)	المساحة (فدان)	الإنتاج (أردب)	الإنتاجية (أردب/فدان)	المساحة (فدان)	
	Prod. (Ardab)	Yield (Ard./Fed.)	Area (Fed.)	Prod. (Ardab)	Yield (Ard./Fed.)	Area (Fed.)	Prod. (Ardab)	Yield (Ard./Fed.)	Area (Fed.)	
New Valley	9850	19.70	500	9850	19.70	500	-	-	-	الوادي الجديد
Outside the valley	9850	19.70	500	9850	19.70	500	-	-	-	إجمالي خارج الوادي
Total	9850	19.70	500	9850	19.70	500	-	-	-	الإجمالي

Governorates	هجين فردى ٣٠ م ٨٤ Single Hybrid 30 M 84									المحافظات
	الإجمالي Total			أراضي جديدة * New Land			أراضي قديمة Old Land			
	الإنتاج (أردب)	الإنتاجية (أردب/فدان)	المساحة (فدان)	الإنتاج (أردب)	الإنتاجية (أردب/فدان)	المساحة (فدان)	الإنتاج (أردب)	الإنتاجية (أردب/فدان)	المساحة (فدان)	
	Prod. (Ardab)	Yield (Ard./Fed.)	Area (Fed.)	Prod. (Ardab)	Yield (Ard./Fed.)	Area (Fed.)	Prod. (Ardab)	Yield (Ard./Fed.)	Area (Fed.)	
Sharkia	1289	32.23	40	-	-	-	1289	32.23	40	الشرقية
Lower Egypt	1289	32.23	40	-	-	-	1289	32.23	40	جملة الوجه البحرى
Inside the valley	1289	32.23	40	-	-	-	1289	32.23	40	إجمالي داخل الوادي
Total	1289	32.23	40	-	-	-	1289	32.23	40	الإجمالي

Governorates	هاى تك ٢٠٨٨ Hi-tech 2088									المحافظات
	الإجمالي Total			أراضي جديدة * New Land			أراضي قديمة Old Land			
	الإنتاج (أردب)	الإنتاجية (أردب/فدان)	المساحة (فدان)	الإنتاج (أردب)	الإنتاجية (أردب/فدان)	المساحة (فدان)	الإنتاج (أردب)	الإنتاجية (أردب/فدان)	المساحة (فدان)	
	Prod. (Ardab)	Yield (Ard./Fed.)	Area (Fed.)	Prod. (Ardab)	Yield (Ard./Fed.)	Area (Fed.)	Prod. (Ardab)	Yield (Ard./Fed.)	Area (Fed.)	
Alexandria	13876	17.28	803	13876	17.28	803	-	-	-	الأسكندرية
Behera	64330	25.73	2500	-	-	-	64330	25.73	2500	البحيرة
Sharkia	7151	29.80	240	-	-	-	7151	29.80	240	الشرقية
Menoufia	114944	25.50	4508	-	-	-	114944	25.50	4508	المنوفية
Lower Egypt	200301	24.88	8051	13876	17.28	803	186425	25.72	7248	جملة الوجه البحرى
Inside the valley	200301	24.88	8051	13876	17.28	803	186425	25.72	7248	إجمالي داخل الوادي
New Valley	687	10.57	65	687	10.57	65	-	-	-	الوادي الجديد
Outside the valley	687	10.57	65	687	10.57	65	-	-	-	إجمالي خارج الوادي
Total	200988	24.76	8116	14563	16.78	868	186425	25.72	7248	الإجمالي

* Land outside the zemam & Governorates outside the valley .

Source : Economic Affairs Sector .

المصدر : قطاع الشؤون الاقتصادية.

Table (26) Cont.

Area , Yield and Production of The Varieties
Summer Maize (Corn) Crop, 2023

تابع جدول (٢٦)
مساحة وإنتاجية وإنتاج محصول الذرة الشامي
الصيفي (الصفراء) للأصناف عام ٢٠٢٣

Governorates	Single Hybrid khramana هجين فردى كهرمانه									المحافظات
	الإجمالي Total			أراضي جديدة * New Land			أراضي قديمة Old Land			
	الإنتاج (أردب)	الإنتاجية (أردب/فدان)	المساحة (فدان)	الإنتاج (أردب)	الإنتاجية (أردب/فدان)	المساحة (فدان)	الإنتاج (أردب)	الإنتاجية (أردب/فدان)	المساحة (فدان)	
	Prod. (Ardab)	Yield (Ard./Fed.)	Area (Fed.)	Prod. (Ardab)	Yield (Ard./Fed.)	Area (Fed.)	Prod. (Ardab)	Yield (Ard./Fed.)	Area (Fed.)	
Noubaria	143785	25.87	5557	143785	25.87	5557	-	-	-	النوبارية
Outside the valley	143785	25.87	5557	143785	25.87	5557	-	-	-	إجمالي خارج الوادي
Total	143785	25.87	5557	143785	25.87	5557	-	-	-	الإجمالي

Governorates	Shams كرونا أصفر									المحافظات
	الإجمالي Total			أراضي جديدة * New Land			أراضي قديمة Old Land			
	الإنتاج (أردب)	الإنتاجية (أردب/فدان)	المساحة (فدان)	الإنتاج (أردب)	الإنتاجية (أردب/فدان)	المساحة (فدان)	الإنتاج (أردب)	الإنتاجية (أردب/فدان)	المساحة (فدان)	
	Prod. (Ardab)	Yield (Ard./Fed.)	Area (Fed.)	Prod. (Ardab)	Yield (Ard./Fed.)	Area (Fed.)	Prod. (Ardab)	Yield (Ard./Fed.)	Area (Fed.)	
New Valley	10070	20.14	500	10070	20.14	500	-	-	-	الوادي الجديد
Outside the valley	10070	20.14	500	10070	20.14	500	-	-	-	إجمالي خارج الوادي
Total	10070	20.14	500	10070	20.14	500	-	-	-	الإجمالي

Governorates	Singl Hybrid Ekster هجين فردى إكستر									المحافظات
	الإجمالي Total			أراضي جديدة * New Land			أراضي قديمة Old Land			
	الإنتاج (أردب)	الإنتاجية (أردب/فدان)	المساحة (فدان)	الإنتاج (أردب)	الإنتاجية (أردب/فدان)	المساحة (فدان)	الإنتاج (أردب)	الإنتاجية (أردب/فدان)	المساحة (فدان)	
	Prod. (Ardab)	Yield (Ard./Fed.)	Area (Fed.)	Prod. (Ardab)	Yield (Ard./Fed.)	Area (Fed.)	Prod. (Ardab)	Yield (Ard./Fed.)	Area (Fed.)	
Noubaria	360840	25.19	14323	360840	25.19	14323	-	-	-	النوبارية
Outside the valley	360840	25.19	14323	360840	25.19	14323	-	-	-	إجمالي خارج الوادي
Total	360840	25.19	14323	360840	25.19	14323	-	-	-	الإجمالي

Governorates	Singl Hybrid Dragon هجين فردى دراجون									المحافظات
	الإجمالي Total			أراضي جديدة * New Land			أراضي قديمة Old Land			
	الإنتاج (أردب)	الإنتاجية (أردب/فدان)	المساحة (فدان)	الإنتاج (أردب)	الإنتاجية (أردب/فدان)	المساحة (فدان)	الإنتاج (أردب)	الإنتاجية (أردب/فدان)	المساحة (فدان)	
	Prod. (Ardab)	Yield (Ard./Fed.)	Area (Fed.)	Prod. (Ardab)	Yield (Ard./Fed.)	Area (Fed.)	Prod. (Ardab)	Yield (Ard./Fed.)	Area (Fed.)	
New Valley	982	19.64	50	982	19.64	50	-	-	-	الوادي الجديد
Outside the valley	982	19.64	50	982	19.64	50	-	-	-	إجمالي خارج الوادي
Total	982	19.64	50	982	19.64	50	-	-	-	الإجمالي

*Governorates outside the valley .

*محافظات خارج الوادي.

Source : Economic Affairs Sector .

المصدر : قطاع الشؤون الاقتصادية.

Table (26) Cont.

Area , Yield and Production of The Varieties
Summer Maize (Corn) Crop, 2023

تابع جدول (٢٦)
مساحة وإنتاجية وإنتاج محصول الذرة الشامي
الصيفي (الصفراء) للأصناف عام ٢٠٢٣

Governorates	Triple Hybrid 360 هجين ثلاثي ٣٦٠									المحافظات
	الإجمالي Total			أراضي جديدة * New Land			أراضي قديمة Old Land			
	الإنتاج (أردب)	الإنتاجية (أردب/فدان)	المساحة (فدان)	الإنتاج (أردب)	الإنتاجية (أردب/فدان)	المساحة (فدان)	الإنتاج (أردب)	الإنتاجية (أردب/فدان)	المساحة (فدان)	
	Prod. (Ardab)	Yield (Ard./Fed.)	Area (Fed.)	Prod. (Ardab)	Yield (Ard./Fed.)	Area (Fed.)	Prod. (Ardab)	Yield (Ard./Fed.)	Area (Fed.)	
Alexandria	21140	21.14	1000	-	-	-	21140	21.14	1000	الأسكندرية
Sharkia	7826	14.60	536	-	-	-	7826	14.60	536	الشرقية
Ismailia	171610	21.90	7836	63462	20.67	3070	108148	22.69	4766	الإسماعيلية
Menoufia	37823	26.92	1405	-	-	-	37823	26.92	1405	المنوفية
Lower Egypt	238399	22.12	10777	63462	20.67	3070	174937	22.70	7707	جملة الوجه البحري
Inside the valley	238399	22.12	10777	63462	20.67	3070	174937	22.70	7707	إجمالي داخل الوادي
Noubaria	291727	26.28	11100	291727	26.28	11100	-	-	-	النوبارية
Outside the valley	291727	26.28	11100	291727	26.28	11100	-	-	-	إجمالي خارج الوادي
Total	530126	24.23	21877	355189	25.07	14170	174937	22.70	7707	الإجمالي

Governorates	Triple Hybrid 374 هجين ثلاثي ٣٧٤									المحافظات
	الإجمالي Total			أراضي جديدة * New Land			أراضي قديمة Old Land			
	الإنتاج (أردب)	الإنتاجية (أردب/فدان)	المساحة (فدان)	الإنتاج (أردب)	الإنتاجية (أردب/فدان)	المساحة (فدان)	الإنتاج (أردب)	الإنتاجية (أردب/فدان)	المساحة (فدان)	
	Prod. (Ardab)	Yield (Ard./Fed.)	Area (Fed.)	Prod. (Ardab)	Yield (Ard./Fed.)	Area (Fed.)	Prod. (Ardab)	Yield (Ard./Fed.)	Area (Fed.)	
Alexandria	1693	16.12	105	-	-	-	1693	16.12	105	الأسكندرية
Behera	125568	22.22	5650	-	-	-	125568	22.22	5650	البحيرة
Ismailia	18537	19.35	958	13643	19.49	700	4894	18.97	258	الإسماعيلية
Lower Egypt	145798	21.72	6713	13643	19.49	700	132155	21.98	6013	جملة الوجه البحري
Luxor	8197	24.25	338	4404	23.81	185	3793	24.79	153	الأقصر
Upper Egypt	8197	24.25	338	4404	23.81	185	3793	24.79	153	جملة مصر العليا
Inside the valley	153995	21.84	7051	18047	20.39	885	135948	22.05	6166	إجمالي داخل الوادي
Total	153995	21.84	7051	18047	20.39	885	135948	22.05	6166	الإجمالي

Governorates	Triple Hybrid 369 هجين ثلاثي ٣٦٩									المحافظات
	الإجمالي Total			أراضي جديدة * New Land			أراضي قديمة Old Land			
	الإنتاج (أردب)	الإنتاجية (أردب/فدان)	المساحة (فدان)	الإنتاج (أردب)	الإنتاجية (أردب/فدان)	المساحة (فدان)	الإنتاج (أردب)	الإنتاجية (أردب/فدان)	المساحة (فدان)	
	Prod. (Ardab)	Yield (Ard./Fed.)	Area (Fed.)	Prod. (Ardab)	Yield (Ard./Fed.)	Area (Fed.)	Prod. (Ardab)	Yield (Ard./Fed.)	Area (Fed.)	
Fayoum	5475	18.25	300	-	-	-	5475	18.25	300	الفيوم
Middle Egypt	5475	18.25	300	-	-	-	5475	18.25	300	جملة مصر الوسطى
Inside the valley	5475	18.25	300	-	-	-	5475	18.25	300	إجمالي داخل الوادي
Total	5475	18.25	300	-	-	-	5475	18.25	300	الإجمالي

* Land outside the zemam & Governorates outside the valley .

* أراضي خارج الزمام ومحافظات خارج الوادي.

Source : Economic Affairs Sector .

المصدر : قطاع الشؤون الاقتصادية.

Table (26) Cont.

Area , Yield and Production of The Varieties

Summer Maize (Corn) Crop, 2023

تابع جدول (٢٦)

مساحة وإنتاجية وإنتاج محصول الذرة الشامي

الصيفي (الصفراء) للأصناف عام ٢٠٢٣

Governorates	Triple Hybrid 352 هجين ثلاثي ٣٥٢									المحافظات
	الإجمالي Total			أراضي جديدة * New Land			أراضي قديمة Old Land			
	الإنتاج (أردب)	الإنتاجية (أردب/فدان)	المساحة (فدان)	الإنتاج (أردب)	الإنتاجية (أردب/فدان)	المساحة (فدان)	الإنتاج (أردب)	الإنتاجية (أردب/فدان)	المساحة (فدان)	
	Prod. (Ardab)	Yield (Ard./Fed.)	Area (Fed.)	Prod. (Ardab)	Yield (Ard./Fed.)	Area (Fed.)	Prod. (Ardab)	Yield (Ard./Fed.)	Area (Fed.)	
Gharbia	14584	21.26	686	-	-	-	14584	21.26	686	الغربية
Dakahlia	38149	25.83	1477	-	-	-	38149	25.83	1477	الدقهلية
Sharkia	52497	21.29	2466	-	-	-	52497	21.29	2466	الشرقية
Ismailia	72015	19.44	3704	65353	19.49	3353	6662	18.98	351	الإسماعيلية
Lower Egypt	177245	21.27	8333	65353	19.49	3353	111892	22.47	4980	جملة الوجه البحري
Menia	127632	25.58	4990	-	-	-	127632	25.58	4990	المنيا
Middle Egypt	127632	25.58	4990	-	-	-	127632	25.58	4990	جملة مصر الوسطى
Aswan	229999	17.72	12976	217141	17.45	12443	12858	24.12	533	أسوان
Upper Egypt	229999	17.72	12976	217141	17.45	12443	12858	24.12	533	جملة مصر العليا
Inside the valley	534876	20.34	26299	282494	17.88	15796	252382	24.03	10503	إجمالي داخل الوادي
Total	534876	20.34	26299	282494	17.88	15796	252382	24.03	10503	الإجمالي

Governorates	Triple Hybrid 325 هجين ثلاثي ٣٢٥									المحافظات
	الإجمالي Total			أراضي جديدة * New Land			أراضي قديمة Old Land			
	الإنتاج (أردب)	الإنتاجية (أردب/فدان)	المساحة (فدان)	الإنتاج (أردب)	الإنتاجية (أردب/فدان)	المساحة (فدان)	الإنتاج (أردب)	الإنتاجية (أردب/فدان)	المساحة (فدان)	
	Prod. (Ardab)	Yield (Ard./Fed.)	Area (Fed.)	Prod. (Ardab)	Yield (Ard./Fed.)	Area (Fed.)	Prod. (Ardab)	Yield (Ard./Fed.)	Area (Fed.)	
Fayoum	601	17.68	34	-	-	-	601	17.68	34	الفيوم
Middle Egypt	601	17.68	34	-	-	-	601	17.68	34	جملة مصر الوسطى
Inside the valley	601	17.68	34	-	-	-	601	17.68	34	إجمالي داخل الوادي
Total	601	17.68	34	-	-	-	601	17.68	34	الإجمالي

Governorates	Triple Hybrid 362 هجين ثلاثي ٣٦٢									المحافظات
	الإجمالي Total			أراضي جديدة * New Land			أراضي قديمة Old Land			
	الإنتاج (أردب)	الإنتاجية (أردب/فدان)	المساحة (فدان)	الإنتاج (أردب)	الإنتاجية (أردب/فدان)	المساحة (فدان)	الإنتاج (أردب)	الإنتاجية (أردب/فدان)	المساحة (فدان)	
	Prod. (Ardab)	Yield (Ard./Fed.)	Area (Fed.)	Prod. (Ardab)	Yield (Ard./Fed.)	Area (Fed.)	Prod. (Ardab)	Yield (Ard./Fed.)	Area (Fed.)	
Behera	86547	22.23	3894	-	-	-	86547	22.23	3894	البحيرة
Lower Egypt	86547	22.23	3894	-	-	-	86547	22.23	3894	جملة الوجه البحري
Inside the valley	86547	22.23	3894	-	-	-	86547	22.23	3894	إجمالي داخل الوادي
Total	86547	22.23	3894	-	-	-	86547	22.23	3894	الإجمالي

* Land outside the zemam .

* أراضي خارج الزمام .

Source : Economic Affairs Sector .

المصدر : قطاع الشؤون الاقتصادية.

Table (26) Cont.

Area , Yield and Production of The Varieties

Summer Maize (Corn) Crop, 2023

تابع جدول (٢٦)

مساحة وإنتاجية وإنتاج محصول الذرة الشامي

الصيفي (الصفراء) للأصناف عام ٢٠٢٣

Governorates	Triple Hybrid 368 هجين ثلاثي ٣٦٨									المحافظات
	الإجمالي Total			New Land * أراضي جديدة			Old Land أراضي قديمة			
	الإنتاج (أردب)	الإنتاجية (أردب/فدان)	المساحة (فدان)	الإنتاج (أردب)	الإنتاجية (أردب/فدان)	المساحة (فدان)	الإنتاج (أردب)	الإنتاجية (أردب/فدان)	المساحة (فدان)	
	Prod. (Ardab)	Yield (Ard./Fed.)	Area (Fed.)	Prod. (Ardab)	Yield (Ard./Fed.)	Area (Fed.)	Prod. (Ardab)	Yield (Ard./Fed.)	Area (Fed.)	
Alexandria	39258	18.84	2084	1259	19.37	65	37999	18.82	2019	الأسكندرية
Behera	128103	23.39	5476	-	-	-	128103	23.39	5476	البحيرة
Gharbia	46214	23.39	1976	-	-	-	46214	23.39	1976	الغربية
Dakahlia	11380	27.03	421	-	-	-	11380	27.03	421	الدقهلية
Sharkia	212219	23.05	9207	20328	19.66	1034	191891	23.48	8173	الشرقية
Menoufia	49036	24.72	1984	-	-	-	49036	24.72	1984	المنوفية
Qalyoubia	34664	25.10	1381	-	-	-	34664	25.10	1381	القليوبية
Lower Egypt	520874	23.12	22529	21587	19.64	1099	499287	23.30	21430	جملة الوجه البحرى
Fayoum	1943	17.50	111	-	-	-	1943	17.50	111	الفيوم
Middle Egypt	1943	17.50	111	-	-	-	1943	17.50	111	جملة مصر الوسطى
Luxor	75	15.00	5	75	15.00	5	-	-	-	الأقصر
Upper Egypt	75	15.00	5	75	15.00	5	-	-	-	جملة مصر العليا
Inside the valley	522892	23.09	22645	21662	19.62	1104	501230	23.27	21541	إجمالي داخل الوادى
New Valley	202095	20.15	10032	202095	20.15	10032	-	-	-	الوادى الجديد
Noubaria	482550	26.96	17897	482550	26.96	17897	-	-	-	النوبارية
Outside the valley	684645	24.51	27929	684645	24.51	27929	-	-	-	إجمالي خارج الوادى
Total	1207537	23.88	50574	706307	24.33	29033	501230	23.27	21541	الإجمالي

* Land outside the zemam & Governorates outside the valley .

* أراضي خارج الزمام ومحافظات خارج الوادى.

Source : Economic Affairs Sector .

المصدر : قطاع الشؤون الاقتصادية.

Table (27)

**Total Area , Yield and Production of
Nili Maize (White & Corn) Crop, 2023**

جدول (٢٧)

إجمالي مساحة وإنتاجية وإنتاج

محصول الذرة الشامى النيلى (البيضاء والصفراء) عام ٢٠٢٣

Governorates	الإجمالي Total			أراضي جديدة * New Land			أراضي قديمة Old Land			المحافظات
	الإنتاج (طن)	الإنتاجية (طن/فدان)	المساحة (فدان)	الإنتاج (طن)	الإنتاجية (طن/فدان)	المساحة (فدان)	الإنتاج (طن)	الإنتاجية (طن/فدان)	المساحة (فدان)	
	Prod. (Ton)	Yield (Ton/Fed.)	Area (Fed.)	Prod. (Ton)	Yield (Ton/Fed.)	Area (Fed.)	Prod. (Ton)	Yield (Ton/Fed.)	Area (Fed.)	
Behera	17181	2.833	6064	-	-	-	17181	2.833	6064	الغربية
Gharbia	47831	2.744	17429	-	-	-	47831	2.744	17429	الدقهلية
Dakahlia	2997	1.679	1785	-	-	-	2997	1.679	1785	الشرقية
Lower Egypt	68009	2.690	25278	-	-	-	68009	2.690	25278	جملة الوجه البحرى
Beni Suef	74033	2.469	29983	-	-	-	74033	2.469	29983	بنى سويف
Middle Egypt	74033	2.469	29983	-	-	-	74033	2.469	29983	جملة مصر الوسطى
Qena	10132	1.663	6091	1590	1.461	1088	8542	1.707	5003	قنا
Luxor	570	1.953	292	124	1.680	74	446	2.046	218	الأقصر
Upper Egypt	10702	1.677	6383	1714	1.475	1162	8988	1.722	5221	جملة مصر العليا
Inside the valley	152744	2.478	61644	1714	1.475	1162	151030	2.497	60482	إجمالي داخل الوادى
Noubaria	118229	2.375	49780	118229	2.375	49780	-	-	-	النوبارية
Outside the valley	118229	2.375	49780	118229	2.375	49780	-	-	-	إجمالي خارج الوادى
Total	270973	2.432	111424	119943	2.354	50942	151030	2.497	60482	الإجمالي

* Land outside the zemam & Governorates outside the valley .

* أراضي خارج الزمام ومحافظات خارج الوادى.

Source : Economic Affairs Sector .

المصدر : قطاع الشؤون الاقتصادية.

Table (27) Cont.

**Total Area , Yield and Production of
Nili Maize (White & Corn) Crop, 2023**

تابع جدول (٢٧)
إجمالي مساحة وإنتاجية وإنتاج
محصول الذرة الشامي النيلى (البيضاء والصفراء) عام ٢٠٢٣

Governorates	الإجمالي Total			أراضى جديدة * New Land			أراضى قديمة Old Land			المحافظات
	الإنتاج (أردب)	الإنتاجية (أردب/فدان)	المساحة (فدان)	الإنتاج (أردب)	الإنتاجية (أردب/فدان)	المساحة (فدان)	الإنتاج (أردب)	الإنتاجية (أردب/فدان)	المساحة (فدان)	
	Prod. (Ardab)	Yield (Ard./Fed.)	Area (Fed.)	Prod. (Ardab)	Yield (Ard./Fed.)	Area (Fed.)	Prod. (Ardab)	Yield (Ard./Fed.)	Area (Fed.)	
Behera	122722	20.24	6064	-	-	-	122722	20.24	6064	الغربية
Gharbia	341648	19.60	17429	-	-	-	341648	19.60	17429	الدقهلية
Dakahlia	21406	11.99	1785	-	-	-	21406	11.99	1785	الشرقية
Lower Egypt	485776	19.22	25278	-	-	-	485776	19.22	25278	جملة الوجه البحرى
Beni Suef	528805	17.64	29983	-	-	-	528805	17.64	29983	بنى سويف
Middle Egypt	528805	17.64	29983	-	-	-	528805	17.64	29983	جملة مصر الوسطى
Qena	72370	11.88	6091	11354	10.44	1088	61016	12.20	5003	قنا
Luxor	4074	13.95	292	888	12.00	74	3186	14.61	218	الأقصر
Upper Egypt	76444	11.98	6383	12242	10.54	1162	64202	12.30	5221	جملة مصر العليا
Inside the valley	1091025	17.70	61644	12242	10.54	1162	1078783	17.84	60482	إجمالي داخل الوادى
Noubaria	844493	16.96	49780	844493	16.96	49780	-	-	-	النوبارية
Outside the valley	844493	16.96	49780	844493	16.96	49780	-	-	-	إجمالي خارج الوادى
Total	1935518	17.37	111424	856735	16.82	50942	1078783	17.84	60482	الإجمالي

* Land outside the zemam & Governorates outside the valley .

* أراضى خارج الزمام ومحافظات خارج الوادى.

Source : Economic Affairs Sector .

المصدر : قطاع الشؤون الاقتصادية.

Table (28)
Total Area , Yield and Production of
Nili Maize (White) Crop,2023

جدول (٢٨)
إجمالي مساحة وإنتاجية وإنتاج
محصول الذرة الشامية النيلى (البيضاء) عام ٢٠٢٣

Governorates	الإجمالي Total			أراضى جديدة * New Land			أراضى قديمة Old Land			المحافظات
	الإنتاج (طن)	الإنتاجية (طن/فدان)	المساحة (فدان)	الإنتاج (طن)	الإنتاجية (طن/فدان)	المساحة (فدان)	الإنتاج (طن)	الإنتاجية (طن/فدان)	المساحة (فدان)	
	Prod. (Ton)	Yield (Ton/Fed.)	Area (Fed.)	Prod. (Ton)	Yield (Ton/Fed.)	Area (Fed.)	Prod. (Ton)	Yield (Ton/Fed.)	Area (Fed.)	
Gharbia	14727	2.837	5191	-	-	-	14727	2.837	5191	الغربية
Dakahlia	44812	3.776	11866	-	-	-	44812	3.776	11866	الدقهلية
Sharkia	2751	2.452	1122	-	-	-	2751	2.452	1122	الشرقية
Lower Egypt	62289.36	3.426	18179	-	-	-	62289	3.426	18179	جملة الوجه البحرى
Beni Suef	73049	2.673	27333	-	-	-	73049	2.673	27333	بنى سويف
Middle Egypt	73049	2.673	27333	-	-	-	73049	2.673	27333	جملة مصر الوسطى
Qena	10132	1.663	6091	1590	1.461	1088	8542	1.707	5003	قنا
Upper Egypt	10132	1.663	6091	1590	1.461	1088	8542	1.707	5003	جملة مصر العليا
Inside the valley	145470	2.819	51603	1590	1.461	1088	143881	2.848	50515	إجمالي داخل الوادى
Noubaria	10588	1.611	6574	10588	1.611	6574	-	-	-	النوبارية
Outside the valley	10588	1.611	6574	10588	1.611	6574	-	-	-	إجمالي خارج الوادى
Total	156058	2.682	58177	12177	1.589	7662	143881	2.848	50515	الإجمالي

* Land outside the zemam & Governorates outside the valley .

* أراضى خارج الزمام ومحافظات خارج الوادى.

Source : Economic Affairs Sector .

المصدر : قطاع الشؤون الإقتصادية.

Table (28) Cont.

Total Area , Yield and Production of

Nili Maize (White) Crop,2023

تابع جدول (٢٨)

إجمالي مساحة وإنتاجية وإنتاج

محصول الذرة الشامى النيلى (البيضاء) عام ٢٠٢٣

Governorates	الإجمالي Total			أراضي جديدة * New Land			أراضي قديمة Old Land			المحافظات
	الإنتاج (أردب)	الإنتاجية (أردب/فدان)	المساحة (فدان)	الإنتاج (أردب)	الإنتاجية (أردب/فدان)	المساحة (فدان)	الإنتاج (أردب)	الإنتاجية (أردب/فدان)	المساحة (فدان)	
	Prod. (Ardab)	Yield (Ard./Fed.)	Area (Fed.)	Prod. (Ardab)	Yield (Ard./Fed.)	Area (Fed.)	Prod. (Ardab)	Yield (Ard./Fed.)	Area (Fed.)	
Gharbia	105190	20.26	5191	-	-	-	105190	20.26	5191	الغربية
Dakahlia	320085	26.97	11866	-	-	-	320085	26.97	11866	الدقهلية
Sharkia	19649	17.51	1122	-	-	-	19649	17.51	1122	الشرقية
Lower Egypt	444924	24.47	18179	-	-	-	444924	24.47	18179	جملة الوجه البحرى
Beni Suef	521778	19.09	27333	-	-	-	521778	19.09	27333	بنى سويف
Middle Egypt	521778	19.09	27333	-	-	-	521778	19.09	27333	جملة مصر الوسطى
Qena	72371	11.88	6091	11354	10.44	1088	61017	12.20	5003	قنا
Upper Egypt	72371	11.88	6091	11354	10.44	1088	61017	12.20	5003	جملة مصر العليا
Inside the valley	1039073	20.14	51603	11354	10.44	1088	1027719	20.34	50515	إجمالي داخل الوادى
Noubaria	75626	11.50	6574	75626	11.50	6574	-	-	-	النوبارية
Outside the valley	75626	11.50	6574	75626	11.50	6574	-	-	-	إجمالي خارج الوادى
Total	1114699	19.16	58177	86980	11.35	7662	1027719	20.34	50515	الإجمالي

* Land outside the zemam & Governorates outside the valley .

* أراضي خارج الزمام ومحافظات خارج الوادى.

Source : Economic Affairs Sector .

المصدر : قطاع الشؤون الاقتصادية.

Area , Yield and Production of The Varieties

مساحة وإنتاجية وإنتاج محصول الذرة الشامية

Nili Maize (White) Crop, 2023

النيلي (البيضاء) للأصناف عام ٢٠٢٣

Governorates	Single Hybrid 10 هجين فردي ١٠									المحافظات
	الإجمالي Total			أراضي جديدة * New Land			أراضي قديمة Old Land			
	الإنتاج (أردب)	الإنتاجية (أردب/فدان)	المساحة (فدان)	الإنتاج (أردب)	الإنتاجية (أردب/فدان)	المساحة (فدان)	الإنتاج (أردب)	الإنتاجية (أردب/فدان)	المساحة (فدان)	
	Prod. (Ardab)	Yield (Ard./Fed.)	Area (Fed.)	Prod. (Ardab)	Yield (Ard./Fed.)	Area (Fed.)	Prod. (Ardab)	Yield (Ard./Fed.)	Area (Fed.)	
Gharbia	380	19.00	20	-	-	-	380	19.00	20	الغربية
Dakahlia	44556	26.87	1658	-	-	-	44556	26.87	1658	الدقهلية
Lower Egypt	44936	26.78	1678	-	-	-	44936	26.78	1678	جملة الوجه البحرى
Qena	1974	14.00	141	-	-	-	1974	14.00	141	قنا
Upper Egypt	1974	14.00	141	-	-	-	1974	14.00	141	جملة مصر العليا
Inside the valley	46910	25.79	1819	-	-	-	46910	25.79	1819	إجمالي داخل الوادى
Noubaria	75626	11.50	6574	75626	11.50	6574	-	-	-	النوبارية
Outside the valley	75626	11.50	6574	75626	11.50	6574	-	-	-	إجمالي خارج الوادى
Total	122536	14.60	8393	75626	11.50	6574	46910	25.79	1819	الإجمالي

Governorates	Single Hybrid 30 / K / 8 هجين فردي ٣٠ / ك / ٨									المحافظات
	الإجمالي Total			أراضي جديدة * New Land			أراضي قديمة Old Land			
	الإنتاج (أردب)	الإنتاجية (أردب/فدان)	المساحة (فدان)	الإنتاج (أردب)	الإنتاجية (أردب/فدان)	المساحة (فدان)	الإنتاج (أردب)	الإنتاجية (أردب/فدان)	المساحة (فدان)	
	Prod. (Ardab)	Yield (Ard./Fed.)	Area (Fed.)	Prod. (Ardab)	Yield (Ard./Fed.)	Area (Fed.)	Prod. (Ardab)	Yield (Ard./Fed.)	Area (Fed.)	
Gharbia	11697	21.00	557	-	-	-	11697	21.00	557	الغربية
Dakahlia	54378	28.43	1913	-	-	-	54378	28.43	1913	الدقهلية
Lower Egypt	66075	26.75	2470	-	-	-	66075	26.75	2470	جملة الوجه البحرى
Bani suef	99428	18.14	5482	-	-	-	99428	18.14	5482	بنى سويف
Middle Egypt	99428	18.14	5482	-	-	-	99428	18.14	5482	جملة مصر الوسطى
Inside the valley	165503	20.81	7952	-	-	-	165503	20.81	7952	إجمالي داخل الوادى
Total	165503	20.81	7952	-	-	-	165503	20.81	7952	الإجمالي

Governorates	Hi-tech 2031 هجين فردي هاى تك ٢٠٣١									المحافظات
	الإجمالي Total			أراضي جديدة * New Land			أراضي قديمة Old Land			
	الإنتاج (أردب)	الإنتاجية (أردب/فدان)	المساحة (فدان)	الإنتاج (أردب)	الإنتاجية (أردب/فدان)	المساحة (فدان)	الإنتاج (أردب)	الإنتاجية (أردب/فدان)	المساحة (فدان)	
	Prod. (Ardab)	Yield (Ard./Fed.)	Area (Fed.)	Prod. (Ardab)	Yield (Ard./Fed.)	Area (Fed.)	Prod. (Ardab)	Yield (Ard./Fed.)	Area (Fed.)	
Gharbia	12430	22.00	565	-	-	-	12430	22.00	565	الغربية
Dakahlia	61941	27.44	2257	-	-	-	61941	27.44	2257	الدقهلية
Lower Egypt	74371	26.35	2822	-	-	-	74371	26.35	2822	جملة الوجه البحرى
Bani suef	190095	19.59	9704	-	-	-	190095	19.59	9704	بنى سويف
Middle Egypt	190095	19.59	9704	-	-	-	190095	19.59	9704	جملة مصر الوسطى
Inside the valley	264466	21.11	12526	-	-	-	264466	21.11	12526	إجمالي داخل الوادى
Total	264466	21.11	12526	-	-	-	264466	21.11	12526	الإجمالي

*Governorates outside the valley .

* محافظات خارج الوادى .

Source : Economic Affairs Sector .

المصدر : قطاع الشؤون الاقتصادية.

Table (29) Cont.

تابع جدول (٢٩)

Area , Yield and Production of The Varieties

مساحة وإنتاجية وإنتاج محصول الذرة الشامية

Nili Maize (White) Crop, 2023

النيلي (البيضاء) للأصناف عام ٢٠٢٣

Governorates	Single Hybrid 131 هجين فردى ١٣١									المحافظات
	الإجمالي Total			أراضي جديدة New Land			أراضي قديمة Old Land			
	الإنتاج (أردب)	الإنتاجية (أردب/فدان)	المساحة (فدان)	الإنتاج (أردب)	الإنتاجية (أردب/فدان)	المساحة (فدان)	الإنتاج (أردب)	الإنتاجية (أردب/فدان)	المساحة (فدان)	
	Prod. (Ardab)	Yield (Ard./Fed.)	Area (Fed.)	Prod. (Ardab)	Yield (Ard./Fed.)	Area (Fed.)	Prod. (Ardab)	Yield (Ard./Fed.)	Area (Fed.)	
Dakahlia	37608	27.63	1361	-	-	-	37608	27.63	1361	الدقهلية
Lower Egypt	37608	27.63	1361	-	-	-	37608	27.63	1361	جملة الوجه البحرى
Inside the valley	37608	27.63	1361	-	-	-	37608	27.63	1361	إجمالي داخل الوادى
Total	37608	27.63	1361	-	-	-	37608	27.63	1361	الإجمالي

Governorates	Triple Hybrid 310 هجين ثلاثى ٣١٠									المحافظات
	الإجمالي Total			أراضي جديدة New Land			أراضي قديمة Old Land			
	الإنتاج (أردب)	الإنتاجية (أردب/فدان)	المساحة (فدان)	الإنتاج (أردب)	الإنتاجية (أردب/فدان)	المساحة (فدان)	الإنتاج (أردب)	الإنتاجية (أردب/فدان)	المساحة (فدان)	
	Prod. (Ardab)	Yield (Ard./Fed.)	Area (Fed.)	Prod. (Ardab)	Yield (Ard./Fed.)	Area (Fed.)	Prod. (Ardab)	Yield (Ard./Fed.)	Area (Fed.)	
Gharbia	13360	20.00	668	-	-	-	13360	20.00	668	الغربية
Sharkia	16377	17.72	924	-	-	-	16377	17.72	924	الشرقية
Lower Egypt	29737	18.68	1592	-	-	-	29737	18.68	1592	جملة الوجه البحرى
Inside the valley	29737	18.68	1592	-	-	-	29737	18.68	1592	إجمالي داخل الوادى
Total	29737	18.68	1592	-	-	-	29737	18.68	1592	الإجمالي

Governorates	Balady بلدى									المحافظات
	الإجمالي Total			أراضي جديدة * New Land			أراضي قديمة Old Land			
	الإنتاج (أردب)	الإنتاجية (أردب/فدان)	المساحة (فدان)	الإنتاج (أردب)	الإنتاجية (أردب/فدان)	المساحة (فدان)	الإنتاج (أردب)	الإنتاجية (أردب/فدان)	المساحة (فدان)	
	Prod. (Ardab)	Yield (Ard./Fed.)	Area (Fed.)	Prod. (Ardab)	Yield (Ard./Fed.)	Area (Fed.)	Prod. (Ardab)	Yield (Ard./Fed.)	Area (Fed.)	
Qena	63761	11.43	5580	10929	10.28	1063	52832	11.70	4517	قنا
Upper Egypt	63761	11.43	5580	10929	10.28	1063	52832	11.70	4517	جملة مصر العليا
Inside the valley	63761	11.43	5580	10929	10.28	1063	52832	11.70	4517	إجمالي داخل الوادى
Total	63761	11.43	5580	10929	10.28	1063	52832	11.70	4517	الإجمالي

* Land outside the zemam .

* أراضي خارج الزمام .

Source : Economic Affairs Sector .

المصدر : قطاع الشؤون الاقتصادية.

Table (29) Cont.

تابع جدول (٢٩)

Area , Yield and Production of The Varieties
Nili Maize (White) Crop, 2023

مساحة وإنتاجية وإنتاج محصول الذرة الشامي
النيلي (البيضاء) للأصناف عام ٢٠٢٣

Governorates	Nevertiti نيفرتيتي									المحافظات
	الإجمالي Total			أراضي جديدة New Land			أراضي قديمة Old Land			
	الإنتاج (أردب)	الإنتاجية (أردب/فدان)	المساحة (فدان)	الإنتاج (أردب)	الإنتاجية (أردب/فدان)	المساحة (فدان)	الإنتاج (أردب)	الإنتاجية (أردب/فدان)	المساحة (فدان)	
	Prod. (Ardab)	Yield (Ard./Fed.)	Area (Fed.)	Prod. (Ardab)	Yield (Ard./Fed.)	Area (Fed.)	Prod. (Ardab)	Yield (Ard./Fed.)	Area (Fed.)	
Dakahlia	10680	24.00	445	-	-	-	10680	24.00	445	الغربية
Lower Egypt	10680	24.00	445	-	-	-	10680	24.00	445	جملة الوجه البحرى
Inside the valley	10680	24.00	445	-	-	-	10680	24.00	445	إجمالي داخل الوادى
Total	10680	24.00	445	-	-	-	10680	24.00	445	الإجمالي

Governorates	Triple Hybrid 311 هجين ثلاثى ٣١١									المحافظات
	الإجمالي Total			أراضي جديدة * New Land			أراضي قديمة Old Land			
	الإنتاج (أردب)	الإنتاجية (أردب/فدان)	المساحة (فدان)	الإنتاج (أردب)	الإنتاجية (أردب/فدان)	المساحة (فدان)	الإنتاج (أردب)	الإنتاجية (أردب/فدان)	المساحة (فدان)	
	Prod. (Ardab)	Yield (Ard./Fed.)	Area (Fed.)	Prod. (Ardab)	Yield (Ard./Fed.)	Area (Fed.)	Prod. (Ardab)	Yield (Ard./Fed.)	Area (Fed.)	
Qena	6635	17.93	370	425	17.00	25	6210	18.00	345	قنا
Upper Egypt	6635	17.93	370	425	17.00	25	6210	18.00	345	جملة مصر العليا
Inside the valley	6635	17.93	370	425	17.00	25	6210	18.00	345	إجمالي داخل الوادى
Total	6635	17.93	370	425	17.00	25	6210	18.00	345	الإجمالي

Governorates	Single Hybrid 30 / K / 9 هجين فردى ٣٠ / ك / ٩									المحافظات
	الإجمالي Total			أراضي جديدة New Land			أراضي قديمة Old Land			
	الإنتاج (أردب)	الإنتاجية (أردب/فدان)	المساحة (فدان)	الإنتاج (أردب)	الإنتاجية (أردب/فدان)	المساحة (فدان)	الإنتاج (أردب)	الإنتاجية (أردب/فدان)	المساحة (فدان)	
	Prod. (Ardab)	Yield (Ard./Fed.)	Area (Fed.)	Prod. (Ardab)	Yield (Ard./Fed.)	Area (Fed.)	Prod. (Ardab)	Yield (Ard./Fed.)	Area (Fed.)	
Bani suef	75195	18.93	3973	-	-	-	75195	18.93	3973	بنى سويف
Middle Egypt	75195	18.93	3973	-	-	-	75195	18.93	3973	جملة مصر الوسطى
Inside the valley	75195	18.93	3973	-	-	-	75195	18.93	3973	إجمالي داخل الوادى
Total	75195	18.93	3973	-	-	-	75195	18.93	3973	الإجمالي

Governorates	Gold 82 جولد ٨٢									المحافظات
	الإجمالي Total			أراضي جديدة New Land			أراضي قديمة Old Land			
	الإنتاج (أردب)	الإنتاجية (أردب/فدان)	المساحة (فدان)	الإنتاج (أردب)	الإنتاجية (أردب/فدان)	المساحة (فدان)	الإنتاج (أردب)	الإنتاجية (أردب/فدان)	المساحة (فدان)	
	Prod. (Ardab)	Yield (Ard./Fed.)	Area (Fed.)	Prod. (Ardab)	Yield (Ard./Fed.)	Area (Fed.)	Prod. (Ardab)	Yield (Ard./Fed.)	Area (Fed.)	
Bani suef	29476	18.38	1604	-	-	-	29476	18.38	1604	بنى سويف
Middle Egypt	29476	18.38	1604	-	-	-	29476	18.38	1604	جملة مصر الوسطى
Inside the valley	29476	18.38	1604	-	-	-	29476	18.38	1604	إجمالي داخل الوادى
Total	29476	18.38	1604	-	-	-	29476	18.38	1604	الإجمالي

* Land outside the zeman .

* أراضي خارج الزمام .

Source : Economic Affairs Sector .

المصدر : قطاع الشؤون الاقتصادية.

Table (29) Cont.

Area , Yield and Production of The Varieties

Nili Maize (White) Crop, 2023

تابع جدول (٢٩)

مساحة وإنتاجية وإنتاج محصول الذرة الشامي

النيلي (البيضاء) للأصناف عام ٢٠٢٣

Governorates	Hi-Tech 2036 هاى تك ٢٠٣٦									المحافظات
	الإجمالى Total			أراضي جديدة New Land			أراضي قديمة Old Land			
	الإنتاج (أردب)	الإنتاجية (أردب/فدان)	المساحة (فدان)	الإنتاج (أردب)	الإنتاجية (أردب/فدان)	المساحة (فدان)	الإنتاج (أردب)	الإنتاجية (أردب/فدان)	المساحة (فدان)	
	Prod. (Ardab)	Yield (Ard./Fed.)	Area (Fed.)	Prod. (Ardab)	Yield (Ard./Fed.)	Area (Fed.)	Prod. (Ardab)	Yield (Ard./Fed.)	Area (Fed.)	
Bani suef	127584	19.42	6570	-	-	-	127584	19.42	6570	بنى سويف
Middle Egypt	127584	19.42	6570	-	-	-	127584	19.42	6570	جملة مصر الوسطى
Inside the valley	127584	19.42	6570	-	-	-	127584	19.42	6570	إجمالى داخل الوادى
Total	127584	19.42	6570	-	-	-	127584	19.42	6570	الإجمالى

Governorates	Triple Hybrid 321 هجين ثلاثى ٣٢١									المحافظات
	الإجمالى Total			أراضي جديدة New Land			أراضي قديمة Old Land			
	الإنتاج (أردب)	الإنتاجية (أردب/فدان)	المساحة (فدان)	الإنتاج (أردب)	الإنتاجية (أردب/فدان)	المساحة (فدان)	الإنتاج (أردب)	الإنتاجية (أردب/فدان)	المساحة (فدان)	
	Prod. (Ardab)	Yield (Ard./Fed.)	Area (Fed.)	Prod. (Ardab)	Yield (Ard./Fed.)	Area (Fed.)	Prod. (Ardab)	Yield (Ard./Fed.)	Area (Fed.)	
Gharbia	56643	19.29	2936	-	-	-	56643	19.29	2936	الغربية
Dakahlia	52026	26.00	2001	-	-	-	52026	26.00	2001	الدقهلية
Sharkia	1724	16.26	106	-	-	-	1724	16.26	106	الشرقية
Lower Egypt	110393	21.89	5043	-	-	-	110393	21.89	5043	جملة الوجه البحرى
Inside the valley	110393	21.89	5043	-	-	-	110393	21.89	5043	إجمالى داخل الوادى
Total	110393	21.89	5043	-	-	-	110393	21.89	5043	الإجمالى

Governorates	Triple Hybrid 324 هجين ثلاثى ٣٢٤									المحافظات
	الإجمالى Total			أراضي جديدة New Land			أراضي قديمة Old Land			
	الإنتاج (أردب)	الإنتاجية (أردب/فدان)	المساحة (فدان)	الإنتاج (أردب)	الإنتاجية (أردب/فدان)	المساحة (فدان)	الإنتاج (أردب)	الإنتاجية (أردب/فدان)	المساحة (فدان)	
	Prod. (Ardab)	Yield (Ard./Fed.)	Area (Fed.)	Prod. (Ardab)	Yield (Ard./Fed.)	Area (Fed.)	Prod. (Ardab)	Yield (Ard./Fed.)	Area (Fed.)	
Dakahlia	69576	26.00	2676	-	-	-	69576	26.00	2676	الدقهلية
Sharkia	1548	16.83	92	-	-	-	1548	16.83	92	الشرقية
Lower Egypt	71124	25.70	2768	-	-	-	71124	25.70	2768	جملة الوجه البحرى
Inside the valley	71124	25.70	2768	-	-	-	71124	25.70	2768	إجمالى داخل الوادى
Total	71124	25.70	2768	-	-	-	71124	25.70	2768	الإجمالى

Source : Economic Affairs Sector .

المصدر : قطاع الشئون الاقتصادية.

Table (30)

Total Area, Yield and Production of
Nili Maize (Corn) Crop, 2023

جدول (٣٠)

إجمالي مساحة وإنتاجية وإنتاج

محصول الذرة الشامية النيلى (الصفراء) عام ٢٠٢٣

Governorates	الإجمالي Total			أراضي جديدة * New Land			أراضي قديمة Old Land			المحافظات
	الإنتاج (طن)	الإنتاجية (طن/فدان)	المساحة (فدان)	الإنتاج (طن)	الإنتاجية (طن/فدان)	المساحة (فدان)	الإنتاج (طن)	الإنتاجية (طن/فدان)	المساحة (فدان)	
	Prod. (Ton)	Yield (Ton/Fed.)	Area (Fed.)	Prod. (Ton)	Yield (Ton/Fed.)	Area (Fed.)	Prod. (Ton)	Yield (Ton/Fed.)	Area (Fed.)	
Gharbia	2454	2.812	873	-	-	-	2454	2.812	873	الغربية
Dakahlia	21564	3.876	5563	-	-	-	21564	3.876	5563	الدقهلية
Sharkia	1757	2.650	663	-	-	-	1757	2.650	663	الشرقية
Lower Egypt	25775	3.631	7099	-	-	-	25775	3.631	7099	جملة الوجه البحرى
Beni Suef	7027	2.652	2650	-	-	-	7027	2.652	2650	بنى سويف
Middle Egypt	7027	2.652	2650	-	-	-	7027	2.652	2650	جملة مصر الوسطى
Luxor	570	1.952	292	124	1.676	74	446	2.046	218	الأقصر
Upper Egypt	570	1.952	292	124	1.676	74	446	2.046	218	جملة مصر العليا
Inside the valley	33371	3.324	10041	124	1.676	74	33247	3.336	9967	إجمالي داخل الوادى
Noubaria	107641	2.491	43206	107641	2.491	43206	-	-	-	النوبارية
Outside the valley	107641	2.491	43206	107641	2.491	43206	-	-	-	إجمالي خارج الوادى
Total	141012	2.648	53247	107765	2.490	43280	33247	3.336	9967	الإجمالي

* Land outside the zemam & Governorates outside the valley .

* أراضي خارج الزمام ومحافظات خارج الوادى.

Source : Economic Affairs Sector .

المصدر : قطاع الشؤون الاقتصادية.

Table (30) Cont.

Total Area, Yield and Production of

إجمالي مساحة وإنتاجية وإنتاج

Nili Maize (Corn) Crop, 2023

محصول الذرة الشامى النيلى (الصفراء) عام ٢٠٢٣

Governorates	الإجمالي Total			أراضي جديدة * New Land			أراضي قديمة Old Land			المحافظات
	الإنتاج (أردب)	الإنتاجية (أردب/فدان)	المساحة (فدان)	الإنتاج (أردب)	الإنتاجية (أردب/فدان)	المساحة (فدان)	الإنتاج (أردب)	الإنتاجية (أردب/فدان)	المساحة (فدان)	
	Prod. (Ardab)	Yield (Ard./Fed.)	Area (Fed.)	Prod. (Ardab)	Yield (Ard./Fed.)	Area (Fed.)	Prod. (Ardab)	Yield (Ard./Fed.)	Area (Fed.)	
Gharbia	17532	20.08	873	-	-	-	17532	20.08	873	الغربية
Dakahlia	154025	27.69	5563	-	-	-	154025	27.69	5563	الدقهلية
Sharkia	12549	18.93	663	-	-	-	12549	18.93	663	الشرقية
Lower Egypt	184106	25.93	7099	-	-	-	184106	25.93	7099	جملة الوجه البحرى
Beni Suef	50190	18.94	2650	-	-	-	50190	18.94	2650	بنى سويف
Middle Egypt	50190	18.94	2650	-	-	-	50190	18.94	2650	جملة مصر الوسطى
Qena	4074	13.95	292	888	12.00	74	3186	14.61	218	الأقصر
Aswan	4074	13.95	292	888	12.00	74	3186	14.61	218	جملة مصر العليا
Inside the valley	238370	23.74	10041	888	12.00	74	237482	23.83	9967	إجمالي داخل الوادى
Noubaria	768867	17.80	43206	768867	17.80	43206	-	-	-	النوبارية
Outside the valley	768867	17.80	43206	768867	17.80	43206	-	-	-	إجمالي خارج الوادى
Total	1007237	18.92	53247	769755	17.79	43280	237482	23.83	9967	الإجمالي

* Land outside the zemam & Governorates outside the valley .

* أراضي خارج الزمام ومحافظات خارج الوادى.

Source : Economic Affairs Sector .

المصدر : قطاع الشؤون الاقتصادية.

Area , Yield and Production of The Varieties

مساحة وإنتاجية وإنتاج محصول الذرة الشامي

Nili Maize (Corn) Crop, 2023

النيلي (الصفراء) للأصناف عام ٢٠٢٣

Governorates	Single Hybrid 3062 هجين فردى ٣٠٦٢									المحافظات
	الإجمالي Total			أراضي جديدة New Land			أراضي قديمة Old Land			
	الإنتاج (أردب)	الإنتاجية (أردب/فدان)	المساحة (فدان)	الإنتاج (أردب)	الإنتاجية (أردب/فدان)	المساحة (فدان)	الإنتاج (أردب)	الإنتاجية (أردب/فدان)	المساحة (فدان)	
	Prod. (Ardab)	Yield (Ard./Fed.)	Area (Fed.)	Prod. (Ardab)	Yield (Ard./Fed.)	Area (Fed.)	Prod. (Ardab)	Yield (Ard./Fed.)	Area (Fed.)	
Gharbia	2000	20.00	100	-	-	-	2000	20.00	100	الغربية
Dakahlia	32424	28.00	1158	-	-	-	32424	28.00	1158	الدقهلية
Lower Egypt	34424	27.36	1258	-	-	-	34424	27.36	1258	جملة الوجه البحرى
Inside the valley	34424	27.36	1258	-	-	-	34424	27.36	1258	إجمالي داخل الوادى
Total	34424	27.36	1258	-	-	-	34424	27.36	1258	الإجمالي

Governorates	Single Hybrid 2066 هجين فردى ٢٠٦٦									المحافظات
	الإجمالي Total			أراضي جديدة New Land			أراضي قديمة Old Land			
	الإنتاج (أردب)	الإنتاجية (أردب/فدان)	المساحة (فدان)	الإنتاج (أردب)	الإنتاجية (أردب/فدان)	المساحة (فدان)	الإنتاج (أردب)	الإنتاجية (أردب/فدان)	المساحة (فدان)	
	Prod. (Ardab)	Yield (Ard./Fed.)	Area (Fed.)	Prod. (Ardab)	Yield (Ard./Fed.)	Area (Fed.)	Prod. (Ardab)	Yield (Ard./Fed.)	Area (Fed.)	
Beni Suef	22230	18.84	1180	-	-	-	22230	18.84	1180	بنى سويف
Middle Egypt	22230	18.84	1180	-	-	-	22230	18.84	1180	جملة مصر الوسطى
Inside the valley	22230	18.84	1180	-	-	-	22230	18.84	1180	إجمالي داخل الوادى
Total	22230	18.84	1180	-	-	-	22230	18.84	1180	الإجمالي

Source : Economic Affairs Sector .

المصدر : قطاع الشؤون الاقتصادية.

Table (31) Cont.

تابع جدول (٣١)

Area , Yield and Production of The Varieties

مساحة وإنتاجية وإنتاج محصول الذرة الشامية

Nili Maize (Corn) Crop, 2023

النيلي (الصفراء) للأصناف عام ٢٠٢٣

Governorates	Single Hybrid 3084 هجين فردي ٣٠٨٤									المحافظات
	الإجمالي Total			أراضي جديدة New Land			أراضي قديمة Old Land			
	الإنتاج (أردب)	الإنتاجية (أردب/فدان)	المساحة (فدان)	الإنتاج (أردب)	الإنتاجية (أردب/فدان)	المساحة (فدان)	الإنتاج (أردب)	الإنتاجية (أردب/فدان)	المساحة (فدان)	
	Prod. (Ardab)	Yield (Ard./Fed.)	Area (Fed.)	Prod. (Ardab)	Yield (Ard./Fed.)	Area (Fed.)	Prod. (Ardab)	Yield (Ard./Fed.)	Area (Fed.)	
Gharbia	5320	19.00	280	-	-	-	5320	19.00	280	الغربية
Dakahlia	45416	28.00	1622	-	-	-	45416	28.00	1622	الدقهلية
Lower Egypt	50736	26.68	1902	-	-	-	50736	26.68	1902	جملة الوجه البحرى
Inside the valley	50736	26.68	1902	-	-	-	50736	26.68	1902	إجمالي داخل الوادى
Total	50736	26.68	1902	-	-	-	50736	26.68	1902	الإجمالي

Governorates	Single Hybrid 368 هجين فردي ٣٦٨									المحافظات
	الإجمالي Total			أراضي جديدة New Land			أراضي قديمة Old Land			
	الإنتاج (أردب)	الإنتاجية (أردب/فدان)	المساحة (فدان)	الإنتاج (أردب)	الإنتاجية (أردب/فدان)	المساحة (فدان)	الإنتاج (أردب)	الإنتاجية (أردب/فدان)	المساحة (فدان)	
	Prod. (Ardab)	Yield (Ard./Fed.)	Area (Fed.)	Prod. (Ardab)	Yield (Ard./Fed.)	Area (Fed.)	Prod. (Ardab)	Yield (Ard./Fed.)	Area (Fed.)	
Gharbia	1020	20.40	50	-	-	-	1020	20.40	50	الغربية
Dakahlia	10773	27.00	399	-	-	-	10773	27.00	399	الدقهلية
Lower Egypt	11793	26.27	449	-	-	-	11793	26.27	449	جملة الوجه البحرى
Inside the valley	11793	26.27	449	-	-	-	11793	26.27	449	إجمالي داخل الوادى
Total	11793	26.27	449	-	-	-	11793	26.27	449	الإجمالي

Governorates	Balady بلدى									المحافظات
	الإجمالي Total			أراضي جديدة * New Land			أراضي قديمة Old Land			
	الإنتاج (أردب)	الإنتاجية (أردب/فدان)	المساحة (فدان)	الإنتاج (أردب)	الإنتاجية (أردب/فدان)	المساحة (فدان)	الإنتاج (أردب)	الإنتاجية (أردب/فدان)	المساحة (فدان)	
	Prod. (Ardab)	Yield (Ard./Fed.)	Area (Fed.)	Prod. (Ardab)	Yield (Ard./Fed.)	Area (Fed.)	Prod. (Ardab)	Yield (Ard./Fed.)	Area (Fed.)	
Dakahlia	5600	28.00	200	-	-	-	5600	28.00	200	الدقهلية
Lower Egypt	5600	28.00	200	-	-	-	5600	28.00	200	جملة الوجه البحرى
Luxor	4074	13.95	292	888	12.00	74	3186	14.61	218	الأقصر
Upper Egypt	4074	13.95	292	888	12.00	74	3186	14.61	218	جملة مصر العليا
Inside the valley	9674	19.66	492	888	12.00	74	8786	21.02	418	إجمالي داخل الوادى
Total	9674	19.66	492	888	12.00	74	8786	21.02	418	الإجمالي

* Land outside the zemam.

* أراضي خارج الزمام .

Source : Economic Affairs Sector .

المصدر : قطاع الشؤون الاقتصادية.

Area , Yield and Production of The Varieties

مساحة وإنتاجية وإنتاج محصول الذرة الشامي

Nili Maize (Corn) Crop, 2023

النيلي (الصفراء) للأصناف عام ٢٠٢٣

Governorates	Single Hybrid 168 هجين فردى ١٦٨									المحافظات
	الإجمالي Total			أراضي جديدة New Land			أراضي قديمة Old Land			
	الإنتاج (أردب)	الإنتاجية (أردب/فدان)	المساحة (فدان)	الإنتاج (أردب)	الإنتاجية (أردب/فدان)	المساحة (فدان)	الإنتاج (أردب)	الإنتاجية (أردب/فدان)	المساحة (فدان)	
	Prod. (Ardab)	Yield (Ard./Fed.)	Area (Fed.)	Prod. (Ardab)	Yield (Ard./Fed.)	Area (Fed.)	Prod. (Ardab)	Yield (Ard./Fed.)	Area (Fed.)	
Gharbia	3652	22.00	166	-	-	-	3652	22.00	166	الغربية
Dakahlia	45772	27.84	1644	-	-	-	45772	27.84	1644	الدقهلية
Lower Egypt	49424	27.31	1810	-	-	-	49424	27.31	1810	جملة الوجه البحرى
Beni Suef	15820	19.06	830	-	-	-	15820	19.06	830	بنى سويف
Middle Egypt	15820	19.06	830	-	-	-	15820	19.06	830	جملة مصر الوسطى
Inside the valley	65244	24.71	2640	-	-	-	65244	24.71	2640	إجمالي داخل الوادى
Total	65244	24.71	2640	-	-	-	65244	24.71	2640	الإجمالي

Governorates	Triple Hybrid 352 هجين ثلاثى ٣٥٢									المحافظات
	الإجمالي Total			أراضي جديدة * New Land			أراضي قديمة Old Land			
	الإنتاج (أردب)	الإنتاجية (أردب/فدان)	المساحة (فدان)	الإنتاج (أردب)	الإنتاجية (أردب/فدان)	المساحة (فدان)	الإنتاج (أردب)	الإنتاجية (أردب/فدان)	المساحة (فدان)	
	Prod. (Ardab)	Yield (Ard./Fed.)	Area (Fed.)	Prod. (Ardab)	Yield (Ard./Fed.)	Area (Fed.)	Prod. (Ardab)	Yield (Ard./Fed.)	Area (Fed.)	
Gharbia	1740	20.00	87	-	-	-	1740	20.00	87	الغربية
Dakahlia	14040	26.00	540	-	-	-	14040	26.00	540	الدقهلية
Sharkia	12549	18.93	663	-	-	-	12549	18.93	663	الشرقية
Lower Egypt	28329	21.96	1290	-	-	-	28329	21.96	1290	جملة الوجه البحرى
Inside the valley	28329	21.96	1290	-	-	-	28329	21.96	1290	إجمالي داخل الوادى
Noubaria	768867	17.80	43206	768867	17.80	43206	-	-	-	النوبارية
Outside the valley	768867	17.80	43206	768867	17.80	43206	-	-	-	إجمالي خارج الوادى
Total	797196	17.92	44496	768867	17.80	43206	28329	21.96	1290	الإجمالي

*Governorates outside the valley .

* محافظات خارج الوادى .

Source : Economic Affairs Sector .

المصدر : قطاع الشؤون الاقتصادية.

Table (31) Cont.

تابع جدول (٣١)

Area , Yield and Production of The Varieties

مساحة وإنتاجية وإنتاج محصول الذرة الشامي

Nili Maize (Corn) Crop, 2023

النيلي (الصفراء) للأصناف عام ٢٠٢٣

Governorates	Hi-Tech 360 هاى تك ٣٦٠									المحافظات
	Total الإجمالي			New Land أراضي جديدة			Old Land أراضي قديمة			
	الإنتاج (أردب)	الإنتاجية (أردب/فدان)	المساحة (فدان)	الإنتاج (أردب)	الإنتاجية (أردب/فدان)	المساحة (فدان)	الإنتاج (أردب)	الإنتاجية (أردب/فدان)	المساحة (فدان)	
	Prod. (Ardab)	Yield (Ard./Fed.)	Area (Fed.)	Prod. (Ardab)	Yield (Ard./Fed.)	Area (Fed.)	Prod. (Ardab)	Yield (Ard./Fed.)	Area (Fed.)	
Gharbia	3800	20.00	190	-	-	-	3800	20.00	190	الغربية
Lower Egypt	3800	20.00	190	-	-	-	3800	20.00	190	جملة الوجه البحرى
Inside the valley	3800	20.00	190	-	-	-	3800	20.00	190	إجمالي داخل الوادى
Total	3800	20.00	190	-	-	-	3800	20.00	190	الإجمالي

Governorates	Single Hybrid 444 هجين فردى ٤٤٤									المحافظات
	Total الإجمالي			New Land أراضي جديدة			Old Land أراضي قديمة			
	الإنتاج (أردب)	الإنتاجية (أردب/فدان)	المساحة (فدان)	الإنتاج (أردب)	الإنتاجية (أردب/فدان)	المساحة (فدان)	الإنتاج (أردب)	الإنتاجية (أردب/فدان)	المساحة (فدان)	
	Prod. (Ardab)	Yield (Ard./Fed.)	Area (Fed.)	Prod. (Ardab)	Yield (Ard./Fed.)	Area (Fed.)	Prod. (Ardab)	Yield (Ard./Fed.)	Area (Fed.)	
Beni Suef	11140	18.88	590	-	-	-	11140	18.88	590	بنى سويف
Middle Egypt	11140	18.88	590	-	-	-	11140	18.88	590	جملة مصر الوسطى
Inside the valley	11140	18.88	590	-	-	-	11140	18.88	590	إجمالي داخل الوادى
Total	11140	18.88	590	-	-	-	11140	18.88	590	الإجمالي

Governorates	Gold جولد									المحافظات
	Total الإجمالي			New Land أراضي جديدة			Old Land أراضي قديمة			
	الإنتاج (أردب)	الإنتاجية (أردب/فدان)	المساحة (فدان)	الإنتاج (أردب)	الإنتاجية (أردب/فدان)	المساحة (فدان)	الإنتاج (أردب)	الإنتاجية (أردب/فدان)	المساحة (فدان)	
	Prod. (Ardab)	Yield (Ard./Fed.)	Area (Fed.)	Prod. (Ardab)	Yield (Ard./Fed.)	Area (Fed.)	Prod. (Ardab)	Yield (Ard./Fed.)	Area (Fed.)	
Beni Suef	1000	20.00	50	-	-	-	1000	20.00	50	بنى سويف
Middle Egypt	1000	20.00	50	-	-	-	1000	20.00	50	جملة مصر الوسطى
Inside the valley	1000	20.00	50	-	-	-	1000	20.00	50	إجمالي داخل الوادى
Total	1000	20.00	50	-	-	-	1000	20.00	50	الإجمالي

Source : Economic Affairs Sector .

المصدر : قطاع الشؤون الاقتصادية.

Area , Yield and Production of
Summer Sorghum Crop, 2023

مساحة وإنتاجية وإنتاج

محصول الذرة الرفيعة الصيفي عام ٢٠٢٣

Governorates	الإجمالي Total			أراضي جديدة * New Land			أراضي قديمة Old Land			المحافظات
	الإنتاج (طن)	الإنتاجية (طن/فدان)	المساحة (فدان)	الإنتاج (طن)	الإنتاجية (طن/فدان)	المساحة (فدان)	الإنتاج (طن)	الإنتاجية (طن/فدان)	المساحة (فدان)	
	Prod. (Ton)	Yield (Ton./Fed.)	Area (Fed.)	Prod. (Ton)	Yield (Ton./Fed.)	Area (Fed.)	Prod. (Ton)	Yield (Ton./Fed.)	Area (Fed.)	
Giza	3709	2.356	1574	-	-	-	3709	2.356	1574	الجيزة
Beni Suef	12017	2.129	5644	172	2.024	85	11845	2.131	5559	بنى سويف
Fayoum	296275	2.110	140428	-	-	-	296275	2.110	140428	الفيوم
Menia	44240	2.320	19068	11687	2.100	5565	32553	2.411	13503	المنيا
Middle Egypt	356241	2.137	166714	11859	2.099	5650	344382	2.138	161064	جملة مصر الوسطى
Assuit	132048	2.066	63911	10388	1.912	5432	121660	2.080	58479	أسيوط
Suhag	214874	2.357	91181	21635	1.854	11672	193239	2.430	79509	سوهاج
Qena	87868	2.121	41418	7982	1.789	4461	79886	2.162	36957	قنا
Luxor	21147	2.237	9453	9731	2.166	4493	11416	2.302	4960	الأقصر
Aswan	22158	1.927	11496	17815	1.900	9377	4343	2.050	2119	أسوان
Upper Egypt	478095	2.199	217459	67551	1.906	35435	410544	2.255	182024	جملة مصر العليا
Inside the valley	834336	2.172	384173	79410	1.933	41085	754926	2.200	343088	إجمالي داخل الوادي
New Valley	7421	1.753	4234	7421	1.753	4234	-	-	-	الوادي الجديد
Outside the valley	7421	1.753	4234	7421	1.753	4234	-	-	-	إجمالي خارج الوادي
Total	841757	2.167	388407	86831	1.916	45319	754926	2.200	343088	الإجمالي

* Land outside the zemam & Governorates outside the valley .

* أراضي خارج الزمام ومحافظات خارج الوادي.

Source : Economic Affairs Sector .

المصدر : قطاع الشؤون الاقتصادية.

Area , Yield and Production of

مساحة وإنتاجية وإنتاج

Summer Sorghum Crop, 2023

محصول الذرة الرفيعة الصيفي عام ٢٠٢٣

Governorates	الإجمالي Total			أراضي جديدة * New Land			أراضي قديمة Old Land			المحافظات
	الإنتاج (أردب)	الإنتاجية (أردب/فدان)	المساحة (فدان)	الإنتاج (أردب)	الإنتاجية (أردب/فدان)	المساحة (فدان)	الإنتاج (أردب)	الإنتاجية (أردب/فدان)	المساحة (فدان)	
	Prod. (Ardab)	Yield (Ard./Fed.)	Area (Fed.)	Prod. (Ardab)	Yield (Ard./Fed.)	Area (Fed.)	Prod. (Ardab)	Yield (Ard./Fed.)	Area (Fed.)	
Giza	26490	16.83	1574	-	-	-	26490	16.83	1574	الجيزة
Beni Suef	85841	15.21	5644	1233	14.51	85	84608	15.22	5559	بنى سويف
Fayoum	2116253	15.07	140428	-	-	-	2116253	15.07	140428	الفيوم
Menia	315997	16.57	19068	83475	15.00	5565	232522	17.22	13503	المنيا
Middle Egypt	2544581	15.26	166714	84708	14.99	5650	2459873	15.27	161064	جملة مصر الوسطى
Assuit	943200	14.76	63911	74202	13.66	5432	868998	14.86	58479	أسيوط
Suhag	1534815	16.83	91181	154537	13.24	11672	1380278	17.36	79509	سوهاج
Qena	627628	15.15	41418	57012	12.78	4461	570616	15.44	36957	قنا
Luxor	151049	15.98	9453	69507	15.47	4493	81542	16.44	4960	الأقصر
Aswan	158268	13.77	11496	127246	13.57	9377	31022	14.64	2119	أسوان
Upper Egypt	3414960	15.70	217459	482504	13.62	35435	2932456	16.11	182024	جملة مصر العليا
Inside the valley	5959541	15.51	384173	567212	13.81	41085	5392329	15.72	343088	إجمالي داخل الوادي
New Valley	53010	12.52	4234	53010	12.52	4234	-	-	-	الوادي الجديد
Outside the valley	53010	12.52	4234	53010	12.52	4234	-	-	-	إجمالي خارج الوادي
Total	6012551	15.48	388407	620222	13.69	45319	5392329	15.72	343088	الإجمالي

* Land outside the zemam & Governorates outside the valley .

* أراضي خارج الزمام ومحافظات خارج الوادي.

Source : Economic Affairs Sector .

المصدر : قطاع الشؤون الاقتصادية.

Table (33)

جدول (٣٣)

Area , Yield and Production of

مساحة وإنتاجية وإنتاج

Nili Sorghum Crop, 2023

محصول الذرة الرفيعة النيلى عام ٢٠٢٣

Governorates	Total الإجمالى									المحافظات
	Total الإجمالى			New Land * أراضي جديدة			Old Land أراضي قديمة			
	الإنتاج (طن)	الإنتاجية (طن/فدان)	المساحة (فدان)	الإنتاج (طن)	الإنتاجية (طن/فدان)	المساحة (فدان)	الإنتاج (طن)	الإنتاجية (طن/فدان)	المساحة (فدان)	
	Prod. (Ton)	Yield (Ton/Fed.)	Area (Fed.)	Prod. (Ton)	Yield (Ton/Fed.)	Area (Fed.)	Prod. (Ton)	Yield (Ton/Fed.)	Area (Fed.)	
Qena	128	1.733	74	88	1.606	55	40	2.100	19	قنا
Luxor	55	2.514	22	-	-	-	55	2.514	22	الأقصر
Aswan	17	0.700	24	-	-	-	17	0.700	24	أسوان
Upper Egypt	200	1.670	120	88	1.606	55	112	1.723	65	جملة مصر العليا
Inside the valley	200	1.670	120	88	1.606	55	112	1.723	65	إجمالى داخل الوادى
Total	200	1.670	120	88	1.606	55	112	1.723	65	الإجمالى

Table (33) Cont.

تابع جدول (٣٣)

Area , Yield and Production of

مساحة وإنتاجية وإنتاج

Nili Sorghum Crop, 2023

محصول الذرة الرفيعة النيلى عام ٢٠٢٣

Governorates	Total الإجمالى									المحافظات
	Total الإجمالى			New Land * أراضي جديدة			Old Land أراضي قديمة			
	الإنتاج (أردب)	الإنتاجية (أردب/فدان)	المساحة (فدان)	الإنتاج (أردب)	الإنتاجية (أردب/فدان)	المساحة (فدان)	الإنتاج (أردب)	الإنتاجية (أردب/فدان)	المساحة (فدان)	
	Prod. (Ardab)	Yield (Ard./Fed.)	Area (Fed.)	Prod. (Ardab)	Yield (Ard./Fed.)	Area (Fed.)	Prod. (Ardab)	Yield (Ard./Fed.)	Area (Fed.)	
Qena	916	12.38	74	631	11.47	55	285	15.00	19	قنا
Luxor	395	17.95	22	-	-	-	395	17.95	22	الأقصر
Aswan	120	5.00	24	-	-	-	120	5.00	24	أسوان
Upper Egypt	1431	11.93	120	631	11.47	55	800	12.31	65	جملة مصر العليا
Inside the valley	1431	11.93	120	631	11.47	55	800	12.31	65	إجمالى داخل الوادى
Total	1431	11.93	120	631	11.47	55	800	12.31	65	الإجمالى

* Land outside the zezam .

* أراضي خارج الزمام.

Source : Economic Affairs Sector .

المصدر : قطاع الشؤون الاقتصادية.



المحاصيل الزيتية
Oily Crops

Area , Yield and Production of

مساحة وإنتاجية وإنتاج

Summer Soybeans Crop, 2023

محصول فول الصويا الصيفي عام ٢٠٢٣

Governorates	الإجمالي Total			أراضي جديدة * New Land			أراضي قديمة Old Land			المحافظات
	الإنتاج (طن)	الإنتاجية (طن/فدان)	المساحة (فدان)	الإنتاج (طن)	الإنتاجية (طن/فدان)	المساحة (فدان)	الإنتاج (طن)	الإنتاجية (طن/فدان)	المساحة (فدان)	
	Prod. (Ton)	Yield (Ton/Fed.)	Area (Fed.)	Prod. (Ton)	Yield (Ton/Fed.)	Area (Fed.)	Prod. (Ton)	Yield (Ton/Fed.)	Area (Fed.)	
Alexandria	7	1.400	5	-	-	-	7	1.400	5	الأسكندرية
Behera	2712	1.343	2020	176	1.248	141	2536	1.350	1879	البحيرة
Gharbia	479	1.198	400	-	-	-	479	1.198	400	الغربية
Kafr - El Sheikh	162	0.959	169	3	1.000	3	159	0.958	166	كفر الشيخ
Dakahlia	27983	1.379	20289	264	1.300	203	27719	1.380	20086	الدقهلية
Damietta	28	1.273	22	-	-	-	28	1.273	22	دمياط
Sharkia	3844	1.080	3559	-	-	-	3844	1.080	3559	الشرقية
Ismailia	147	1.000	147	117	1.000	117	30	1.000	30	الإسماعيلية
Suez	1	1.000	1	-	-	-	1	1.000	1	السويس
Menoufia	251	1.819	138	-	-	-	251	1.819	138	المنوفية
Qalyoubia	285	1.516	188	-	-	-	285	1.516	188	القليوبية
Lower Egypt	35899	1.333	26938	560	1.207	464	35339	1.335	26474	جملة الوجه البحرى
Giza	291	1.500	194	-	-	-	291	1.500	194	الجيزة
Beni Suef	17057	1.218	14000	100	1.000	100	16957	1.220	13900	بنى سويف
Fayoum	784	0.980	800	-	-	-	784	0.980	800	الفيوم
Menia	110271	1.210	91103	18772	1.059	17727	91499	1.247	73376	المنيا
Middle Egypt	128403	1.210	106097	18872	1.059	17827	109531	1.241	88270	جملة مصر الوسطى
Assuit	9500	1.118	8500	806	1.000	806	8694	1.130	7694	أسيوط
Suhag	4242	1.697	2500	10	1.000	10	4232	1.700	2490	سوهاج
Qena	115	1.198	96	60	1.132	53	55	1.279	43	قنا
Luxor	50	1.163	43	12	1.091	11	38	1.188	32	الأقصر
Aswan	163	0.791	206	163	0.791	206	-	-	-	أسوان
Upper Egypt	14070	1.240	11345	1051	0.968	1086	13019	1.269	10259	جملة مصر العليا
Inside the valley	178372	1.235	144380	20483	1.057	19377	157889	1.263	125003	إجمالي داخل الوادى
New Valley	4387	1.199	3658	4387	1.199	3658	-	-	-	الوادى الجديد
Noubaria	5399	1.800	3000	5399	1.800	3000	-	-	-	النوبارية
Outside the valley	9786	1.470	6658	9786	1.470	6658	-	-	-	إجمالي خارج الوادى
Total	188158	1.246	151038	30269	1.163	26035	157889	1.263	125003	الإجمالي

* Land outside the zemam & Governorates outside the valley .

* أراضي خارج الزمام ومحافظات خارج الوادى.

Source : Economic Affairs Sector .

المصدر : قطاع الشؤون الاقتصادية.

Table (35)

جدول (٣٥)

Area , Yield and Production of
Summer Peanuts Crop, 2023

مساحة وإنتاجية وإنتاج

محصول الفول السوداني الصيفي عام ٢٠٢٣

Governorates	الإجمالي Total			أراضي جديدة * New Land			أراضي قديمة Old Land			المحافظات
	الإنتاج (طن)	الإنتاجية (طن/فدان)	المساحة (فدان)	الإنتاج (طن)	الإنتاجية (طن/فدان)	المساحة (فدان)	الإنتاج (طن)	الإنتاجية (طن/فدان)	المساحة (فدان)	
	Prod. (Ton)	Yield (Ton/Fed.)	Area (Fed.)	Prod. (Ton)	Yield (Ton/Fed.)	Area (Fed.)	Prod. (Ton)	Yield (Ton/Fed.)	Area (Fed.)	
Behera	8250	1.475	5595	-	-	-	8250	1.475	5595	البحيرة
Gharbia	62	1.367	45	-	-	-	62	1.367	45	الغربية
Kafr-ElSheikh	138	1.204	115	-	-	-	138	1.204	115	كفر الشيخ
Sharkia	45787	1.813	25253	9925	2.233	4445	35863	1.724	20808	الشرقية
Ismailia	22901	1.677	13656	16916	1.701	9945	5984	1.613	3711	الإسماعيلية
Menoufia	269	1.783	151	-	-	-	269	1.783	151	المنوفية
Qalyoubia	434	1.105	393	-	-	-	434	1.105	393	القليوبية
Lower Egypt	77841	1.722	45208	26841	1.865	14390	51000	1.655	30818	جملة الوجه البحرى
Giza	3245	1.818	1785	720	2.010	358	2526	1.770	1427	الجيزة
Beni Suef	334	0.932	358	57	0.675	85	276	1.013	273	بنى سويف
Fayoum	1019	1.441	707	1019	1.441	707	-	-	-	الفيوم
Menia	10909	1.328	8213	3400	1.385	2456	7509	1.304	5757	المنيا
Middle Egypt	15507	1.402	11063	5196	1.441	3606	10311	1.383	7457	جملة مصر الوسطى
Assuit	632	1.325	477	198	1.500	132	434	1.258	345	أسيوط
Suhag	615	1.167	527	146	0.930	157	469	1.268	370	سوهاج
Qena	5	1.263	4	1	1.000	1	4	1.350	3	قنا
Luxor	140	1.383	101	99	1.338	74	41	1.508	27	الأقصر
Aswan	1035	1.818	569	1032	1.820	567	3	1.350	2	أسوان
Upper Egypt	2427	1.446	1678	1476	1.585	931	951	1.273	747	جملة مصر العليا
Inside the valley	95775	1.653	57949	33514	1.771	18927	62261	1.596	39022	إجمالي داخل الوادى
New Valley	89516	1.813	49381	89516	1.813	49381	-	-	-	الوادى الجديد
Matruh	27	0.900	30	27	0.900	30	-	-	-	مطروح
Noubaria	87665	1.342	65300	87665	1.342	65300	-	-	-	النوبارية
Outside the valley	177208	1.545	114711	177208	1.545	114711	-	-	-	إجمالي خارج الوادى
Total	272983	1.581	172660	210722	1.577	133638	62261	1.596	39022	الإجمالي

* Land outside the zemam & Governorates outside the valley .

* أراضي خارج الزمام ومحافظات خارج الوادى .

Source : Economic Affairs Sector .

المصدر : قطاع الشؤون الاقتصادية.

Area , Yield and Production of
Summer Peanuts Crop, 2023مساحة وإنتاجية وإنتاج
محصول الفول السوداني الصيفى عام ٢٠٢٣

Governorates	الإجمالى Total			أراضى جديدة * New Land			أراضى قديمة Old Land			المحافظات
	الإنتاج (أردب)	الإنتاجية (أردب/فدان)	المساحة (فدان)	الإنتاج (أردب)	الإنتاجية (أردب/فدان)	المساحة (فدان)	الإنتاج (أردب)	الإنتاجية (أردب/فدان)	المساحة (فدان)	
	Prod. (Ardab)	Yield (Ard./Fed.)	Area (Fed.)	Prod. (Ardab)	Yield (Ard./Fed.)	Area (Fed.)	Prod. (Ardab)	Yield (Ard./Fed.)	Area (Fed.)	
Behera	109998	19.66	5595	-	-	-	109998	19.66	5595	البحيرة
Gharbia	820	18.22	45	-	-	-	820	18.22	45	الغربية
Kafr-ElSheikh	1846	16.05	115	-	-	-	1846	16.05	115	كفر الشيخ
Sharkia	610496	24.18	25253	132328	29.77	4445	478168	22.98	20808	الشرقية
Ismailia	305340	22.36	13656	225553	22.68	9945	79787	21.50	3711	الإسماعيلية
Menoufia	3589	23.77	151	-	-	-	3589	23.77	151	المنوفية
Qalyoubia	5792	14.74	393	-	-	-	5792	14.74	393	القليوبية
Lower Egypt	1037881	22.96	45208	357881	24.87	14390	680000	22.07	30818	جملة الوجه البحرى
Giza	43272	24.24	1785	9594	26.80	358	33678	23.60	1427	الجيزة
Beni Suef	4451	12.43	358	765	9.00	85	3686	13.50	273	بنى سويف
Fayoum	13588	19.22	707	13588	19.22	707	-	-	-	الفيوم
Menia	145453	17.71	8213	45339	18.46	2456	100114	17.39	5757	المنيا
Middle Egypt	206764	18.69	11063	69286	19.21	3606	137478	18.44	7457	جملة مصر الوسطى
Assuit	8429	17.67	477	2640	20.00	132	5789	16.78	345	أسيوط
Suhag	8203	15.57	527	1950	12.42	157	6253	16.90	370	سوهاج
Qena	70	17.50	4	16	16.00	1	54	18.00	3	قنا
Luxor	1865	18.47	101	1322	17.86	74	543	20.11	27	الأقصر
Aswan	13798	24.25	569	13762	24.27	567	36	18.00	2	أسوان
Upper Egypt	32365	19.29	1678	19690	21.15	931	12675	16.97	747	جملة مصر العليا
Inside the valley	1277010	22.04	57949	446857	23.61	18927	830153	21.27	39022	إجمالى داخل الوادى
New Valley	1193539	24.17	49381	1193539	24.17	49381	-	-	-	الوادى الجديد
Matruh	360	12.00	30	360	12.00	30	-	-	-	مطروح
Noubaria	1168871	17.90	65300	1168871	17.90	65300	-	-	-	النوبارية
Outside the valley	2362770	20.60	114711	2362770	20.60	114711	-	-	-	إجمالى خارج الوادى
Total	3639780	21.08	172660	2809627	21.02	133638	830153	21.27	39022	الإجمالى

* Land outside the zemam & Governorates outside the valley .

* أراضى خارج الزمام ومحافظات خارج الوادى .

Source : Economic Affairs Sector .

المصدر : قطاع الشؤون الاقتصادية.

Area , Yield and Production of
Summer Sesame Crop, 2023

Governorates	الإجمالي Total			أراضي جديدة * New Land			أراضي قديمة Old Land			المحافظات
	الإنتاج (طن)	الإنتاجية (طن/فدان)	المساحة (فدان)	الإنتاج (طن)	الإنتاجية (طن/فدان)	المساحة (فدان)	الإنتاج (طن)	الإنتاجية (طن/فدان)	المساحة (فدان)	
	Prod. (Ton)	Yield (Ton/Fed.)	Area (Fed.)	Prod. (Ton)	Yield (Ton/Fed.)	Area (Fed.)	Prod. (Ton)	Yield (Ton/Fed.)	Area (Fed.)	
Alexandria	627	0.355	1764	170	0.216	788	457	0.468	976	الأسكندرية
Behera	4358	0.588	7411	2117	0.588	3600	2241	0.588	3811	البحيرة
Gharbia	622	0.480	1295	-	-	-	622	0.480	1295	الغربية
Kafr - El Sheikh	233	0.562	415	-	-	-	233	0.562	415	كفر الشيخ
Dakahlia	8	0.560	13	-	-	-	8	0.628	13	الدقهلية
Sharkia	8381	0.643	13044	775	0.660	1174	7606	0.641	11870	الشرقية
Ismailia	1703	0.397	4287	1094	0.379	2885	609	0.434	1402	الإسماعيلية
Port Said	1508	0.360	4190	1508	0.360	4190	-	-	-	بور سعيد
Suez	154	0.480	320	7	0.480	15	146	0.480	305	السويس
Menoufia	9	0.455	19	-	-	-	9	0.455	19	المنوفية
Qalyoubia	50	0.525	96	-	-	-	50	0.525	96	القليوبية
Cairo	5	0.415	11	-	-	-	5	0.415	11	القاهرة
Lower Egypt	17657	0.537	32865	5672	0.448	12652	11986	0.593	20213	جملة الوجه البحرى
Giza	4502	0.924	4874	58	0.899	65	4443	0.924	4809	الجيزة
Beni Suef	3501	0.668	5240	249	0.480	519	3252	0.689	4721	بنى سويف
Fayoum	1935	0.534	3623	-	-	-	1935	0.534	3623	الفيوم
Menia	5714	0.730	7823	2749	0.695	3956	2965	0.767	3867	المنيا
Middle Egypt	15651	0.726	21560	3056	0.673	4540	12595	0.740	17020	جملة مصر الوسطى
Assuit	526	0.638	825	124	0.585	212	402	0.656	613	أسيوط
Suhag	455	0.635	717	226	0.599	377	229	0.674	340	سوهاج
Qena	437	0.611	716	29	0.381	76	408	0.638	640	قنا
Luxor	237	0.537	442	129	0.535	242	108	0.540	200	الأقصر
Aswan	1740	0.447	3890	1718	0.449	3828	22	0.360	62	أسوان
Upper Egypt	3396	0.515	6590	2226	0.470	4735	1170	0.631	1855	جملة مصر العليا
Inside the valley	36705	0.602	61015	10954	0.500	21927	25751	0.659	39088	إجمالي داخل الوادى
New Valley	243	0.540	450	243	0.540	450	-	-	-	الوادى الجديد
Matruh	684	0.590	1158	684	0.590	1158	-	-	-	مطروح
Noubaria	9672	0.372	26000	9672	0.372	26000	-	-	-	النوبارية
Outside the valley	10598	0.384	27608	10598	0.384	27608	-	-	-	إجمالي خارج الوادى
Total	47303	0.534	88623	21552	0.435	49535	25751	0.659	39088	الإجمالي

* Land outside the zemam & Governorates outside the valley .

* أراضي خارج الزمام ومحافظات خارج الوادى.

Source : Economic Affairs Sector .

المصدر : قطاع الشؤون الاقتصادية.

Area , Yield and Production of
Summer Sesame Crop, 2023

Governorates	الإجمالى Total			أراضى جديدة * New Land			أراضى قديمة Old Land			المحافظات
	الإنتاج (أردب)	الإنتاجية (أردب/فدان)	المساحة (فدان)	الإنتاج (أردب)	الإنتاجية (أردب/فدان)	المساحة (فدان)	الإنتاج (أردب)	الإنتاجية (أردب/فدان)	المساحة (فدان)	
	Prod. (Ardab)	Yield (Ard./Fed.)	Area (Fed.)	Prod. (Ardab)	Yield (Ard./Fed.)	Area (Fed.)	Prod. (Ardab)	Yield (Ard./Fed.)	Area (Fed.)	
Alexandria	5225	2.96	1764	1419	1.80	788	3806	3.90	976	الأسكندرية
Behera	36314	4.90	7411	17640	4.90	3600	18674	4.90	3811	البحيرة
Gharbia	5180	4.00	1295	-	-	-	5180	4.00	1295	الغربية
Kafr - El Sheikh	1942	4.68	415	-	-	-	1942	4.68	415	كفر الشيخ
Dakahlia	68	5.23	13	-	-	-	68	5.23	13	الدقهلية
Sharkia	69842	5.35	13044	6457	5.50	1174	63385	5.34	11870	الشرقية
Ismailia	14192	3.31	4287	9117	3.16	2885	5075	3.62	1402	الإسماعيلية
Port Said	12570	3.00	4190	12570	3.00	4190	-	-	-	بور سعيد
Suez	1280	4.00	320	60	4.00	15	1220	4.00	305	السويس
Menoufia	72	3.79	19	-	-	-	72	3.79	19	المنوفية
Qalyoubia	420	4.38	96	-	-	-	420	4.38	96	القليوبية
Cairo	38	3.45	11	-	-	-	38	3.45	11	القاهرة
Lower Egypt	147143	4.48	32865	47263	3.74	12652	99880	4.94	20213	جملة الوجه البحرى
Giza	37516	7.70	4874	487	7.49	65	37029	7.70	4809	الجيزة
Beni Suef	29175	5.57	5240	2076	4.00	519	27099	5.74	4721	بنى سويف
Fayoum	16121	4.45	3623	-	-	-	16121	4.45	3623	الفيوم
Menia	47615	6.09	7823	22905	5.79	3956	24710	6.39	3867	المنيا
Middle Egypt	130427	6.05	21560	25468	5.61	4540	104959	6.17	17020	جملة مصر الوسطى
Assuit	4386	5.32	825	1033	4.87	212	3353	5.47	613	أسيوط
Suhag	3792	5.29	717	1881	4.989	377	1911	5.621	340	سوهاج
Qena	3645	5.09	716	241	3.17	76	3404	5.32	640	قنا
Luxor	1978	4.48	442	1078	4.455	242	900	4.500	200	الأقصر
Aswan	14503	3.73	3890	14317	3.74	3828	186	3.00	62	أسوان
Upper Egypt	28304	4.29	6590	18550	3.92	4735	9754	5.26	1855	جملة مصر العليا
Inside the valley	305874	5.01	61015	91281	4.16	21927	214593	5.49	39088	إجمالى داخل الوادى
New Valley	2024	4.50	450	2024	4.50	450	-	-	-	الوادى الجديد
Matruh	5696	4.92	1158	5696	4.92	1158	-	-	-	مطروح
Noubaria	80599	3.10	26000	80599	3.10	26000	-	-	-	النوبارية
Outside the valley	88319	3.20	27608	88319	3.20	27608	-	-	-	إجمالى خارج الوادى
Total	394193	4.45	88623	179600	3.63	49535	214593	5.49	39088	الإجمالى

* Land outside the zemam & Governorates outside the valley .

* أراضى خارج الزمام ومحافظات خارج الوادى .

Source : Economic Affairs Sector .

المصدر : قطاع الشؤون الاقتصادية .

Total Area, Yield and Production of

إجمالي مساحة وإنتاجية وإنتاج

Summer Sunflower Crop, 2023

محصول عباد الشمس الصيفي عام ٢٠٢٣

Governorates	الإجمالي Total			أراضي جديدة * New Land			أراضي قديمة Old Land			المحافظات
	الإنتاج (طن)	الإنتاجية (طن/فدان)	المساحة (فدان)	الإنتاج (طن)	الإنتاجية (طن/فدان)	المساحة (فدان)	الإنتاج (طن)	الإنتاجية (طن/فدان)	المساحة (فدان)	
	Prod. (Ton)	Yield (Ton/Fed.)	Area (Fed.)	Prod. (Ton)	Yield (Ton/Fed.)	Area (Fed.)	Prod. (Ton)	Yield (Ton/Fed.)	Area (Fed.)	
Alexandria	1732	0.789	2195	527	0.769	685	1205	0.798	1510	الأسكندرية
Behera	7199	0.988	7285	1920	1.200	1600	5279	0.929	5685	البحيرة
Gharbia	167	1.228	136	-	-	-	167	1.228	136	الغربية
Dakahlia	196	1.043	188	-	-	-	196	1.043	188	الدقهلية
Damietta	9	0.643	14	-	-	-	9	0.643	14	دمياط
Sharkia	23725	1.045	22693	4715	1.000	4715	19010	1.057	17978	الشرقية
Ismailia	2569	0.901	2851	1720	0.898	1916	849	0.908	935	الإسماعيلية
Port Said	1744	0.600	2906	1744	0.600	2906	-	-	-	بور سعيد
Suez	8	1.000	8	5	0.833	6	3	1.500	2	السويس
Menoufia	26	1.24	21	-	-	-	26	1.238	21	المنوفية
Qalyoubia	39	1.11	35	-	-	-	39	1.114	35	القليوبية
Lower Egypt	37414	0.976	38332	10631	0.899	11828	26783	1.011	26504	جملة الوجه البحرى
Beni Suef	920	1.199	767	-	-	-	920	1.199	767	بنى سويف
Fayoum	2875	0.729	3943	-	-	-	2875	0.729	3943	الفيوم
Menia	4474	1.726	2592	1631	1.576	1035	2843	1.826	1557	المنيا
Middle Egypt	8269	1.132	7302	1631	1.576	1035	6638	1.059	6267	جملة مصر الوسطى
Assuit	495	1.000	495	27	0.600	45	468	1.040	450	أسيوط
Suhag	600	2.000	300	600	2.000	300	-	-	-	سوهاج
Qena	5	1.667	3	5	1.667	3	-	-	-	قنا
Luxor	6	1.000	6	6	1.000	6	-	-	-	الأقصر
Upper Egypt	1106	1.376	804	638	1.802	354	468	1.040	450	جملة مصر العليا
Inside the valley	46789	1.008	46438	12900	0.976	13217	33889	1.020	33221	إجمالي داخل الوادى
New Valley	1005	0.826	1217	1005	0.826	1217	-	-	-	الوادى الجديد
Matruh	531	2.250	236	531	2.250	236	-	-	-	مطروح
Noubaria	47704	1.707	27950	47704	1.707	27950	-	-	-	النوبارية
Outside the valley	49240	1.675	29403	49240	1.675	29403	-	-	-	إجمالي خارج الوادى
Total	96029	1.266	75841	62140	1.458	42620	33889	1.020	33221	الإجمالي

* Land outside the zemam & Governorates outside the valley .

* أراضي خارج الزمام ومحافظات خارج الوادى.

Source : Economic Affairs Sector .

المصدر : قطاع الشؤون الاقتصادية.

Table (40)

Area , Yield and Production of
Summer Sunflower (Oily) Crop, 2023

مساحة وإنتاجية وإنتاج

محصول عباد الشمس الصيفى (الزيتى) عام ٢٠٢٣

Governorates	الإجمالى Total			اراضى جديدة * New Land			اراضى قديمة Old Land			المحافظات
	الإنتاج (طن)	الإنتاجية (طن/فدان)	المساحة (فدان)	الإنتاج (طن)	الإنتاجية (طن/فدان)	المساحة (فدان)	الإنتاج (طن)	الإنتاجية (طن/فدان)	المساحة (فدان)	
	Prod. (Ton)	Yield (Ton/Fed.)	Area (Fed.)	Prod. (Ton)	Yield (Ton/Fed.)	Area (Fed.)	Prod. (Ton)	Yield (Ton/Fed.)	Area (Fed.)	
Beni Suef	920	1.199	767	-	-	-	920	1.199	767	بنى سويف
Fayoum	430	1.249	344	-	-	-	430	1.249	344	الفيوم
Menia	3656	1.629	2245	1556	1.580	985	2100	1.667	1260	المنيا
Middle Egypt	5005.5	1.492	3356	1556	1.580	985	3449.5	1.455	2371	جملة مصر الوسطى
Inside the valley	5006	1.492	3356	1556	1.580	985	3450	1.455	2371	إجمالى داخل الوادى
Noubaria	6500	1.300	5000	6500	1.300	5000	-	-	-	النوبارية
Outside the valley	6500	1.300	5000	6500	1.300	5000	-	-	-	إجمالى خارج الوادى
Total	11506	1.377	8356	8056	1.346	5985	3450	1.455	2371	الإجمالى

Table (41)

Area , Yield and Production of
Summer Sunflower (Normal) Crop, 2023

مساحة وإنتاجية وإنتاج

محصول عباد الشمس الصيفى (عادى) عام ٢٠٢٣

Governorates	الإجمالى Total			اراضى جديدة * New Land			اراضى قديمة Old Land			المحافظات
	الإنتاج (طن)	الإنتاجية (طن/فدان)	المساحة (فدان)	الإنتاج (طن)	الإنتاجية (طن/فدان)	المساحة (فدان)	الإنتاج (طن)	الإنتاجية (طن/فدان)	المساحة (فدان)	
	Prod. (Ton)	Yield (Ton/Fed.)	Area (Fed.)	Prod. (Ton)	Yield (Ton/Fed.)	Area (Fed.)	Prod. (Ton)	Yield (Ton/Fed.)	Area (Fed.)	
Alexandria	1732	0.789	2195	527	0.769	685	1205	0.798	1510	الأسكندرية
Behera	7199	0.988	7285	1920	1.200	1600	5279	0.929	5685	البحيرة
Gharbia	167	1.228	136	-	-	-	167	1.228	136	الغربية
Dakahlia	196	1.043	188	-	-	-	196	1.043	188	الدقهلية
Damietta	9	0.643	14	-	-	-	9	0.643	14	دمياط
Sharkia	23725	1.045	22693	4715	1.000	4715	19010	1.057	17978	الشرقية
Ismailia	2569	0.901	2851	1720	0.898	1916	849	0.908	935	الإسماعيلية
Port Said	1744	0.600	2906	1744	0.600	2906	-	-	-	بور سعيد
Suez	8	1.000	8	5	0.833	6	3	1.500	2	السويس
Menoufia	26	1.238	21	-	-	-	26	1.238	21	المنوفية
Qalyoubia	39	1.114	35	-	-	-	39	1.114	35	القليوبية
Lower Egypt	37414	0.976	38332	10631	0.899	11828	26783	1.011	26504	جملة الوجه البحرى
Fayoum	2445	0.679	3599	-	-	-	2445	0.679	3599	الفيوم
Menia	818	2.357	347	75	1.500	50	743	2.502	297	المنيا
Middle Egypt	3263	0.827	3946	75	1.500	50	3188	0.818	3896	جملة مصر الوسطى
Assuit	495	1.000	495	27	0.600	45	468	1.040	450	أسيوط
Suhag	600	2.000	300	600	2.000	300	-	-	-	سوهاج
Qena	5	1.667	3	5	1.667	3	-	-	-	قنا
Luxor	6	1.00	6	6	1.000	6	-	-	-	الأقصر
Upper Egypt	1106	1.376	804	638	1.802	354	468	1.040	450	جملة مصر العليا
Inside the valley	41783	0.970	43082	11344	0.927	12232	30439	0.987	30850	إجمالى داخل الوادى
New Valley	1005	0.826	1217	1005	0.826	1217	-	-	-	الوادى الجديد
Matruh	531	2.250	236	531	2.250	236	-	-	-	مطروح
Noubaria	41204	1.795	22950	41204	1.795	22950	-	-	-	النوبارية
Outside the valley	42740	1.751	24403	42740	1.751	24403	-	-	-	إجمالى خارج الوادى
Total	84523	1.252	67485	54084	1.476	36635	30439	0.987	30850	الإجمالى

* Land outside the zemam & Governorates outside the valley .

* أراضى خارج الزمام ومحافظات خارج الوادى .

Source : Economic Affairs Sector .

المصدر : قطاع الشؤون الاقتصادية.

Table (42)

Area , Yield and Production of

Nili Sunflower Crop, 2023

Governorates	الإجمالي Total			أراضي جديدة * New Land			أراضي قديمة Old Land			المحافظات
	الإنتاج (طن)	الإنتاجية (طن/فدان)	المساحة (فدان)	الإنتاج (طن)	الإنتاجية (طن/فدان)	المساحة (فدان)	الإنتاج (طن)	الإنتاجية (طن/فدان)	المساحة (فدان)	
	Prod. (Ton)	Yield (Ton/Fed.)	Area (Fed.)	Prod. (Ton)	Yield (Ton/Fed.)	Area (Fed.)	Prod. (Ton)	Yield (Ton/Fed.)	Area (Fed.)	
Noubaria	559	1.491	375	559	1.491	375	-	-	-	النوبارية
Outside the valley	559	1.491	375	559	1.491	375	-	-	-	إجمالي خارج الوادي
Total	559	1.491	375	559	1.491	375	-	-	-	الإجمالي

* Governorates outside the valley .

*محافظات خارج الوادي.

Source : Economic Affairs Sector .

المصدر : قطاع الشؤون الاقتصادية.



المحاصيل السكرية

Sugar Crops

Total Area , Yield and Production of
Sugar Cane Crop, 2023 (Juice 2024)

إجمالي مساحة وإنتاجية وإنتاج

محصول قصب السكر عام ٢٠٢٣ (عصير ٢٠٢٤)

Governorates	الإجمالي Total			أراضي جديدة * New Land			أراضي قديمة Old Land			المحافظات
	الإنتاج (طن)	الإنتاجية (طن/فدان)	المساحة (فدان)	الإنتاج (طن)	الإنتاجية (طن/فدان)	المساحة (فدان)	الإنتاج (طن)	الإنتاجية (طن/فدان)	المساحة (فدان)	
	Prod. (Ton)	Yield (Ton/Fed.)	Area (Fed.)	Prod. (Ton)	Yield (Ton/Fed.)	Area (Fed.)	Prod. (Ton)	Yield (Ton/Fed.)	Area (Fed.)	
Behera	3031	28.065	108	-	-	-	3031	28.065	108	البحيرة
Gharbia	79904	41.422	1929	-	-	-	79904	41.422	1929	الغربية
Kafr-El Sheikh	2486	40.097	62	-	-	-	2486	40.097	62	كفر الشيخ
Dakahlia	8360	39.249	213	-	-	-	8360	39.249	213	الدقهلية
Sharkia	80	40.000	2	-	-	-	80	40.000	2	الشرقية
Qalyoubia	3799	35.505	107	-	-	-	3799	35.505	107	القليوبية
Lower Egypt	97660	40.339	2421	-	-	-	97660	40.339	2421	جملة الوجه البحرى
Giza	92142	39.276	2346	-	-	-	92142	39.276	2346	الجيزة
Beni Suef	9343	19.711	474	-	-	-	9343	19.711	474	بنى سويف
Menia	1319438	41.463	31822	84419	40.066	2107	1235019	41.562	29715	المنيا
Middle Egypt	1420923	41.017	34642	84419	40.066	2107	1336504	41.079	32535	جملة مصر الوسطى
Assuit	47135	33.886	1391	9780	30.000	326	37355	35.075	1065	أسيوط
Suhag	805370	44.656	18035	156379	42.598	3671	648991	45.182	14364	سوهاج
Qena	5162149	44.738	115385	362623	43.169	8400	4799526	44.862	106985	قنا
Luxor	3011733	46.572	64669	526473	44.492	11833	2485260	47.037	52836	الأقصر
Aswan	3707326	46.600	79557	1298499	44.773	29002	2408827	47.648	50555	أسوان
Upper Egypt	12733713	45.634	279037	2353754	44.217	53232	10379959	45.969	225805	جملة مصر العليا
Inside the valley	14252296	45.088	316100	2438173	44.059	55339	11814123	45.306	260761	إجمالي داخل الوادى
Total	14252296	45.088	316100	2438173	44.059	55339	11814123	45.306	260761	الإجمالي

* Land outside the zemam.

* أراضي خارج الزمام .

Source : Economic Affairs Sector .

المصدر : قطاع الشؤون الاقتصادية.

Table (41) Cont.

تابع جدول (٤١)

Area , Yield and Production of

مساحة وإنتاجية وإنتاج

Sugar Cane Crop, 2023 (Juice 2024)

محصول قصب السكر عام ٢٠٢٣ (عصير ٢٠٢٤)

Governorates	First - Year Harvesting البكر									المحافظات
	Total الإجمالي			New Land أراضي جديدة *			Old Land أراضي قديمة			
	الإنتاج	الإنتاجية	المساحة	الإنتاج	الإنتاجية	المساحة	الإنتاج	الإنتاجية	المساحة	
	(طن)	(طن/فدان)	(فدان)	(طن)	(طن/فدان)	(فدان)	(طن)	(طن/فدان)	(فدان)	
	Prod. (Ton)	Yield (Ton/Fed.)	Area (Fed.)	Prod. (Ton)	Yield (Ton/Fed.)	Area (Fed.)	Prod. (Ton)	Yield (Ton/Fed.)	Area (Fed.)	
Behera	3031	28.065	108				3031	28.065	108	البحيرة
Gharbia	11660	42.555	274	-	-	-	11660	42.555	274	الغربية
Kafr-El Sheikh	2486	40.097	62	-	-	-	2486	40.097	62	كفر الشيخ
Dakahlia	8360	39.249	213	-	-	-	8360	39.249	213	الدقهلية
Qalyoubia	3799	35.505	107	-	-	-	3799	35.505	107	القليوبية
Lower Egypt	29336	38.398	764	-	-	-	29336	38.398	764	جملة الوجه البحرى
Giza	38595	37.471	1030	-	-	-	38595	37.471	1030	الجيزة
Beni Suef	9343	19.711	474	-	-	-	9343	19.711	474	بنى سويف
Menia	165333	43.145	3832	27620	41.101	672	137713	43.580	3160	المنيا
Middle Egypt	213271	39.968	5336	27620	41.101	672	185651	39.805	4664	جملة مصر الوسطى
Suhag	123888	41.939	2954	14571	41.161	354	109317	42.045	2600	سوهاج
Qena	885404	46.554	19019	76632	44.245	1732	808772	46.785	17287	قنا
Luxor	499792	47.437	10536	76073	44.670	1703	423719	47.970	8833	الأقصر
Aswan	609672	48.306	12621	199322	45.445	4386	410350	49.830	8235	أسوان
Upper Egypt	2118756	46.948	45130	366598	44.844	8175	1752158	47.413	36955	جملة مصر العليا
Inside the valley	2361363	46.093	51230	394218	44.560	8847	1967145	46.414	42383	إجمالي داخل الوادى
Total	2361363	46.093	51230	394218	44.560	8847	1967145	46.414	42383	الإجمالي

* Land outside the zemam .

* أراضي خارج الزمام .

Source : Economic Affairs Sector .

المصدر : قطاع الشؤون الاقتصادية.

Table (41) Cont.

تابع جدول (٤١)

Area , Yield and Production of

مساحة وإنتاجية وإنتاج

Sugar Cane Crop, 2023 (Juice 2024)

محصول قصب السكر عام ٢٠٢٣ (عصير ٢٠٢٤)

Governorates	Second - Year Harvesting الخلفة									المحافظات
	Total الإجمالي			New Land * أراضي جديدة			Old Land أراضي قديمة			
	الإنتاج (طن)	الإنتاجية (طن/فدان)	المساحة (فدان)	الإنتاج (طن)	الإنتاجية (طن/فدان)	المساحة (فدان)	الإنتاج (طن)	الإنتاجية (طن/فدان)	المساحة (فدان)	
	Prod. (Ton)	Yield (Ton/Fed.)	Area (Fed.)	Prod. (Ton)	Yield (Ton/Fed.)	Area (Fed.)	Prod. (Ton)	Yield (Ton/Fed.)	Area (Fed.)	
Gharbia	68244	41.235	1655	-	-	-	68244	41.235	1655	الغربية
Sharkia	80	40.000	2	-	-	-	80	40.000	2	الشرقية
Lower Egypt	68324	41.234	1657	-	-	-	68324	41.234	1657	جملة الوجه البحرى
Giza	53547	40.689	1316	-	-	-	53547	40.689	1316	الجيزة
Menia	1154105	41.233	27990	56799	39.581	1435	1097306	41.322	26555	المنيا
Middle Egypt	1207652	41.208	29306	56799	39.581	1435	1150853	41.292	27871	جملة مصر الوسطى
Assuit	47135	33.886	1391	9780	30.000	326	37355	35.075	1065	أسيوط
Suhag	681482	45.188	15081	141808	42.752	3317	539674	45.875	11764	سوهاج
Qena	4276745	44.380	96366	285991	42.890	6668	3990754	44.491	89698	قنا
Luxor	2511941	46.403	54133	450400	44.462	10130	2061541	46.850	44003	الأقصر
Aswan	3097655	46.278	66936	1099177	44.653	24616	1998478	47.223	42320	أسوان
Upper Egypt	10614958	45.381	233907	1987156	44.103	45057	8627802	45.686	188850	جملة مصر العليا
Inside the valley	11890934	44.893	264870	2043955	43.964	46492	9846979	45.091	218378	إجمالي داخل الوادى
Total	11890934	44.893	264870	2043955	43.964	46492	9846979	45.091	218378	الإجمالي

* Land outside the zemam .

* أراضي خارج الزمام .

Source : Economic Affairs Sector .

المصدر : قطاع الشؤون الاقتصادية.



الأعلاف

Fodders

Table (42)

Area, Yield and Production of
Alfalfa Crop, 2023

جدول (٤٢)

مساحة وإنتاجية وإنتاج

محصول البرسيم الحجازى عام ٢٠٢٣

Governorates	الإجمالي Total			أراضي جديدة * New Land			أراضي قديمة Old Land			المحافظات
	الإنتاج (طن)	الإنتاجية (طن/فدان)	المساحة (فدان)	الإنتاج (طن)	الإنتاجية (طن/فدان)	المساحة (فدان)	الإنتاج (طن)	الإنتاجية (طن/فدان)	المساحة (فدان)	
	Prod. (Ton)	Yield (Ton/Fed.)	Area (Fed.)	Prod. (Ton)	Yield (Ton/Fed.)	Area (Fed.)	Prod. (Ton)	Yield (Ton/Fed.)	Area (Fed.)	
Alexandria	5238	18.000	291	-	-	-	5238	18.000	291	الأسكندرية
Ismailia	15984	12.000	1332	8892	12.000	741	7092	12.000	591	الإسماعيلية
Suez	37680	24.000	1570	11304	36.000	314	26376	21.000	1256	السويس
Lower Egypt	58902	18.447	3193	20196	19.143	1055	38706	18.104	2138	جملة الوجه البحرى
Giza	73800	36.000	2050	73800	36.000	2050	-	-	-	الجيزة
Beni Suef	4660	10.000	466	4500	10.000	450	160	10.000	16	بنى سويف
Menia	45050	25.000	1802	45050	25.000	1802	-	-	-	المنيا
Middle Egypt	123510	28.604	4318	123350	28.673	4302	160	10.000	16	جملة مصر الوسطى
Assuit	45150	19.794	2281	43550	19.968	2181	1600	16.000	100	أسيوط
Suhag	191640	69.159	2771	99320	70.490	1409	92320	67.783	1362	سوهاج
Qena	58520	42.591	1374	46124	43.554	1059	12396	39.352	315	قنا
Luxor	189331	26.719	7086	64410	20.134	3199	124921	32.138	3887	الأقصر
Aswan	404363	13.200	30633	391283	13.237	29559	13080	12.179	1074	أسوان
Upper Egypt	889004	20.138	44145	644687	17.234	37407	244317	36.260	6738	جملة مصر العليا
Inside the valley	1071416	20.741	51656	788233	18.432	42764	283183	31.847	8892	إجمالي داخل الوادى
New Valley	2543700	47.210	53881	2543700	47.210	53881	-	-	-	الوادى الجديد
Matruh	16188	4.000	4047	16188	4.000	4047	-	-	-	مطروح
South Sinai	15360	24.000	640	15360	24.000	640	-	-	-	جنوب سيناء
Noubaria	231018	37.261	6200	231018	37.261	6200	-	-	-	النوبارية
Outside the valley	2806266	43.328	64768	2806266	43.328	64768	-	-	-	إجمالي خارج الوادى
Total	3877682	33.307	116424	3594499	33.427	107532	283183	31.847	8892	الإجمالي

* Land outside the zemam & Governorates outside the valley .

* أراضي خارج الزمام ومحافظات خارج الوادى .

Source: Economic Affairs Sector .

المصدر : قطاع الشؤون الاقتصادية.

Table (43)

جدول (٤٣)

Total Area & production for
Summer Green Fodder Crops, 2023

إجمالي مساحة وإنتاج محاصيل
العلف الأخضر الصيفي عام ٢٠٢٣

(Area \ fed.)

(المساحة / فدان)

Governorates	Total الإجمالي		New Land أراضي جديدة *		Old Land أراضي قديمة		المحافظات
	الإنتاج Prod.	المساحة Area	الإنتاج Prod.	المساحة Area	الإنتاج Prod.	المساحة Area	
Alexandria	38225	3951	6694	844	31531	3107	الأسكندرية
Behera	54843	3202	-	-	54843	3202	البحيرة
Gharbia	123449	13837	-	-	123449	13837	الغربية
Kafr-El Sheikh	97036	7241	-	-	97036	7241	كفر الشيخ
Dakahlia	225995	13322	-	-	225995	13322	الدقهلية
Damietta	198227	12890	30820	1541	167407	11349	دمياط
Sharkia	626891	24569	137309	5107	489582	19462	الشرقية
Ismailia	265945	14093	35550	2360	230395	11733	الإسماعيلية
Port Said	195680	9784	195680	9784	-	-	بور سعيد
Suez	67795	5016	3490	295	64305	4721	السويس
Qalyoubia	182015	12365	-	-	182015	12365	القليوبية
Cairo	4153	187	-	-	4153	187	القاهرة
Lower Egypt	2080254	120457	409543	19931	1670711	100526	جملة الوجه البحري
Giza	275082	20078	120	8	274962	20070	الجيزة
Beni Suef	25532	3412	720	80	24812	3332	بنى سويف
Fayoum	417228	71369	-	-	417228	71369	الفيوم
Menia	5230	3674	875	610	4355	3064	المنيا
Middle Egypt	723072	98533	1715	698	721357	97835	جملة مصر الوسطى
Assuit	399278	24103	121585	7675	277693	16428	أسيوط
Suhag	326772	40117	28531	3804	298241	36313	سوهاج
Qena	140504	4595	30193	1130	110311	3465	قنا
Luxor	262689	19475	56688	4365	206001	15110	الأقصر
Aswan	46639	4946	45815	4843	824	103	أسوان
Upper Egypt	1175882	93236	282812	21817	893070	71419	جملة مصر العليا
Inside the valley	3979208	312226	694070	42446	3285138	269780	إجمالي داخل الوادي
New Valley	259292	21759	259292	21759	-	-	الوادي الجديد
North Sinai	922	114	922	114	-	-	شمال سيناء
South Sinai	600	300	600	300	-	-	جنوب سيناء
Noubaria	328016	15463	328016	15463	-	-	النوبارية
Outside the valley	588830	37636	588830	37636	-	-	إجمالي خارج الوادي
Total	4568038	349862	1282900	80082	3285138	269780	الإجمالي

* Land outside the zemam & Governorates outside the valley .

* أراضي خارج الزمام ومحافظات خارج الوادي.

Source: Economic Affairs Sector .

المصدر : قطاع الشؤون الاقتصادية.

Table (44)

جدول (٤٤)

Area, Yield and Production of
Summer Green Fodder Crops, 2023

مساحة وإنتاجية وإنتاج

محاصيل العلف الأخضر الصيفي عام ٢٠٢٣

Governorates	الدراسة Drawa									المحافظات
	الإجمالي Total			أراضي جديدة * New Land			أراضي قديمة Old Land			
	الإنتاج (طن)	الإنتاجية (طن/فدان)	المساحة (فدان)	الإنتاج (طن)	الإنتاجية (طن/فدان)	المساحة (فدان)	الإنتاج (طن)	الإنتاجية (طن/فدان)	المساحة (فدان)	
	Prod. (Ton)	Yield (Ton/Fed.)	Area (Fed.)	Prod. (Ton)	Yield (Ton/Fed.)	Area (Fed.)	Prod. (Ton)	Yield (Ton/Fed.)	Area (Fed.)	
Alexandria	16224	7.811	2077	6694	7.931	844	9530	7.729	1233	الأسكندرية
Behara	38473	17.099	2250	-	-	-	38473	17.099	2250	البحيرة
Gharbia	123449	8.922	13837	-	-	-	123449	8.922	13837	الغربية
Kafr-El Sheikh	97036	13.401	7241	-	-	-	97036	13.401	7241	كفر الشيخ
Dakahlia	65195	17.000	3835	-	-	-	65195	17.000	3835	الدقهلية
Damietta	93380	12.969	7200	-	-	-	93380	12.969	7200	دمياط
Sharkia	176762	16.115	10969	45692	18.619	2454	131070	15.393	8515	الشرقية
Ismailia	159945	14.590	10963	32150	21.291	1510	127795	13.519	9453	الإسماعيلية
Suez	36600	14.860	2463	1380	12.000	115	35220	15.000	2348	السويس
Qalyoubia	182015	14.720	12365	-	-	-	182015	14.720	12365	القليوبية
Cairo	341	11.000	31	-	-	-	341	11.000	31	القاهرة
Lower Egypt	989420	13.511	73231	85916	17.452	4923	903504	13.227	68308	جملة الوجه البحري
Giza	174702	15.813	11048	120	15.000	8	174582	15.814	11040	الجيزة
Middle Egypt	174702	15.813	11048	120	15.000	8	174582	15.814	11040	جملة مصر الوسطى
Assuit	381538	16.548	23057	121585	15.842	7675	259953	16.900	15382	أسيوط
Suhag	326772	8.145	40117	28531	7.500	3804	298241	8.213	36313	سوهاج
Qena	140504	30.578	4595	30193	26.719	1130	110311	31.836	3465	قنا
Luxor	262689	13.489	19475	56688	12.987	4365	206001	13.633	15110	الأقصر
Aswan	46639	9.430	4946	45815	9.460	4843	824	8.000	103	أسوان
Upper Egypt	1158142	12.563	92190	282812	12.963	21817	875330	12.438	70373	جملة مصر العليا
Inside the valley	2322264	13.160	176469	368848	13.790	26748	1953416	13.047	149721	إجمالي داخل الوادي
North Sinai	30	3.000	10	30	3.000	10	-	-	-	شمال سيناء
South Sinai	600	2.000	300	600	2.000	300	-	-	-	جنوب سيناء
Noubaria	178702	20.833	8578	178702	20.833	8578	-	-	-	النوبارية
Outside the valley	179332	20.177	8888	179332	20.177	8888	-	-	-	إجمالي خارج الوادي
Total	2501596	13.496	185357	548180	15.383	35636	1953416	13.047	149721	الإجمالي

* Land outside the zemam & Governorates outside the valley .

* أراضي خارج الزمام ومحافظات خارج الوادي.

Source : Economic Affairs Sector .

المصدر : قطاع الشؤون الاقتصادية.

Table (44) cont.

Area, Yield and Production of
Summer Green Fodder Crops, 2023

تابع جدول (٤٤)

مساحة وإنتاجية وإنتاج

محاصيل العلف الأخضر الصيفي عام ٢٠٢٣

Governorates	الذرة السكرية (Sweet Corn) الذرة السكرية									المحافظات
	الإجمالي Total			أراضي جديدة * New Land			أراضي قديمة Old Land			
	الإنتاج (طن)	الإنتاجية (طن/فدان)	المساحة (فدان)	الإنتاج (طن)	الإنتاجية (طن/فدان)	المساحة (فدان)	الإنتاج (طن)	الإنتاجية (طن/فدان)	المساحة (فدان)	
	Prod. (Ton)	Yield (Ton/Fed.)	Area (Fed.)	Prod. (Ton)	Yield (Ton/Fed.)	Area (Fed.)	Prod. (Ton)	Yield (Ton/Fed.)	Area (Fed.)	
Alexandria	270	10.000	27	-	-	-	270	10.000	27	الاسكندرية
Behara	9116	17.265	528	-	-	-	9116	17.265	528	البحيرة
Sharkia	1648	4.000	412	48	4.000	12	1600	4.000	400	الشرقية
Suez	312	12.000	26	312	12.000	26	-	-	-	السويس
Cairo	1052	9.564	110	-	-	-	1052	9.564	110	القاهرة
Lower Egypt	12398	11.240	1103	360	9.474	38	12038	11.303	1065	جملة الوجه البحري
Giza	59966	12.556	4776	-	-	-	59966	12.556	4776	الجيزة
Middle Egypt	59966	12.556	4776	-	-	-	59966	12.556	4776	جملة مصر الوسطي
Inside the valley	72364	12.309	5879	360	9.474	38	72004	12.327	5841	إجمالي داخل الوادي
New valley	41720	15.743	2650	41720	15.743	2650	-	-	-	الوادي الجديد
North Sinai	892	8.577	104	892	8.577	104	-	-	-	شمال سيناء
Outside the valley	42612	15.473	2754	42612	15.473	2754	-	-	-	إجمالي خارج الوادي
Total	114976	13.318	8633	42972	15.391	2792	72004	12.327	5841	الإجمالي

Governorates	دنبية Denaiba									المحافظات
	الإجمالي Total			أراضي جديدة * New Land			أراضي قديمة Old Land			
	الإنتاج (طن)	الإنتاجية (طن/فدان)	المساحة (فدان)	الإنتاج (طن)	الإنتاجية (طن/فدان)	المساحة (فدان)	الإنتاج (طن)	الإنتاجية (طن/فدان)	المساحة (فدان)	
	Prod. (Ton)	Yield (Ton/Fed.)	Area (Fed.)	Prod. (Ton)	Yield (Ton/Fed.)	Area (Fed.)	Prod. (Ton)	Yield (Ton/Fed.)	Area (Fed.)	
Alexandria	690	3.966	174	-	-	-	690	3.966	174	الاسكندرية
Behara	7254	17.108	424	-	-	-	7254	17.108	424	البحيرة
Cairo	2760	60.000	46	-	-	-	2760	60.000	46	القاهرة
Lower Egypt	10704	16.621	644	-	-	-	10704	16.621	644	جملة الوجه البحري
Giza	40414	9.500	4254	-	-	-	40414	9.500	4254	الجيزة
Middle Egypt	40414	9.500	4254	-	-	-	40414	9.500	4254	جملة مصر الوسطي
Inside the valley	51118	10.437	4898	-	-	-	51118	10.437	4898	إجمالي داخل الوادي
Total	51118	10.437	4898	-	-	-	51118	10.437	4898	الإجمالي

* Land outside the zemam & Governorates outside the valley .

* أراضي خارج الزمام ومحافظات خارج الوادي .

Source : Economic Affairs Sector .

المصدر : قطاع الشؤون الاقتصادية .

Table (44) cont.

Area, Yield and Production of
Summer Green Fodder Crops, 2023

تابع جدول (٤٤)

مساحة وإنتاجية وإنتاج

محاصيل العلف الأخضر الصيفي عام ٢٠٢٣

Governorates	Cowpea Fodder لوبيا العلف									المحافظات
	Total الإجمالي			New Land أراضي جديدة *			Old Land أراضي قديمة			
	الإنتاج (طن)	الإنتاجية (طن/فدان)	المساحة (فدان)	الإنتاج (طن)	الإنتاجية (طن/فدان)	المساحة (فدان)	الإنتاج (طن)	الإنتاجية (طن/فدان)	المساحة (فدان)	
	Prod. (Ton)	Yield (Ton/Fed.)	Area (Fed.)	Prod. (Ton)	Yield (Ton/Fed.)	Area (Fed.)	Prod. (Ton)	Yield (Ton/Fed.)	Area (Fed.)	
New valley	20320	11.068	1836	20320	11.068	1836	-	-	-	الوادي الجديد
Noubaria	4816	12.509	385	4816	12.509	385	-	-	-	النوبارية
Outside the valley	25136	11.317	2221	25136	11.317	2221	-	-	-	إجمالي خارج الوادي
Total	25136	11.317	2221	25136	11.317	2221	-	-	-	الإجمالي

Governorates	Maize Fodder ذرة شامي علف									المحافظات
	Total الإجمالي			New Land أراضي جديدة *			Old Land أراضي قديمة			
	الإنتاج (طن)	الإنتاجية (طن/فدان)	المساحة (فدان)	الإنتاج (طن)	الإنتاجية (طن/فدان)	المساحة (فدان)	الإنتاج (طن)	الإنتاجية (طن/فدان)	المساحة (فدان)	
	Prod. (Ton)	Yield (Ton/Fed.)	Area (Fed.)	Prod. (Ton)	Yield (Ton/Fed.)	Area (Fed.)	Prod. (Ton)	Yield (Ton/Fed.)	Area (Fed.)	
New valley	44660	8.076	5530	44660	8.076	5530	-	-	-	الوادي الجديد
Outside the valley	44660	8.076	5530	44660	8.076	5530	-	-	-	إجمالي خارج الوادي
Total	44660	8.076	5530	44660	8.076	5530	-	-	-	الإجمالي

Governorates	Amshoti أمشوطي									المحافظات
	Total إجمالي			New Land أراضي جديدة *			Old Land أراضي قديمة			
	الإنتاج (طن)	الإنتاجية (طن/فدان)	المساحة (فدان)	الإنتاج (طن)	الإنتاجية (طن/فدان)	المساحة (فدان)	الإنتاج (طن)	الإنتاجية (طن/فدان)	المساحة (فدان)	
	Prod. (Ton)	Yield (Ton/Fed.)	Area (Fed.)	Prod. (Ton)	Yield (Ton/Fed.)	Area (Fed.)	Prod. (Ton)	Yield (Ton/Fed.)	Area (Fed.)	
Dakahlia	151521	17.000	8913	-	-	-	151521	17.000	8913	الدقهلية
Damietta	90770	18.060	5026	30820	20.000	1541	59950	17.202	3485	دمياط
Port Said	195680	20.000	9784	195680	20.000	9784	-	-	-	بور سعيد
Lower Egypt	437971	18.462	23723	226500	20.000	11325	211471	17.057	12398	جملة الوجه البحري
Inside the valley	437971	18.462	23723	226500	20.000	11325	211471	17.057	12398	إجمالي داخل الوادي
Total	437971	18.462	23723	226500	20.000	11325	211471	17.057	12398	الإجمالي

* Land outside the zemam & Governorates outside the valley .

* أراضي خارج الزمام ومحافظات خارج الوادي.

Source : Economic Affairs Sector .

المصدر : قطاع الشؤون الاقتصادية.

Table (44) cont.
Area, Yield and Production of
Summer Green Fodder Crops, 2023

تابع جدول (٤٤)
مساحة وإنتاجية وإنتاج
محاصيل العلف الأخضر الصيفي عام ٢٠٢٣

Governorates	Elephant Fodder علف الفيل									المحافظات
	الإجمالي Total			أراضي جديدة * New Land			أراضي قديمة Old Land			
	الإنتاج (طن)	الإنتاجية (طن/فدان)	المساحة (فدان)	الإنتاج (طن)	الإنتاجية (طن/فدان)	المساحة (فدان)	الإنتاج (طن)	الإنتاجية (طن/فدان)	المساحة (فدان)	
	Prod. (Ton)	Yield (Ton/Fed.)	Area (Fed.)	Prod. (Ton)	Yield (Ton/Fed.)	Area (Fed.)	Prod. (Ton)	Yield (Ton/Fed.)	Area (Fed.)	
Alexandria	1500	15.000	100	-	-	-	1500	15.000	100	الأسكندرية
Dakahlia	9279	16.166	574	-	-	-	9279	16.166	574	الدقهلية
Damietta	14077	21.200	664	-	-	-	14077	21.200	664	دمياط
Sharkia	29046	17.582	1652	443	24.611	18	28603	17.505	1634	الشرقية
Suez	3295	14.452	228	250	10.000	25	3045	15.000	203	السويس
Lower Egypt	57197	17.774	3218	693	16.116	43	56504	17.797	3175	جملة الوجه البحري
Beni Suef	25532	7.483	3412	720	9.000	80	24812	7.447	3332	بنى سويف
Middle Egypt	25532	7.483	3412	720	9.000	80	24812	7.447	3332	جملة مصر الوسطى
Inside the valley	82729	12.478	6630	1413	11.488	123	81316	12.497	6507	إجمالي داخل الوادي
Total	82729	12.478	6630	1413	11.488	123	81316	12.497	6507	الإجمالي

Governorates	Millet دخن									المحافظات
	الإجمالي Total			أراضي جديدة * New Land			أراضي قديمة Old Land			
	الإنتاج (طن)	الإنتاجية (طن/فدان)	المساحة (فدان)	الإنتاج (طن)	الإنتاجية (طن/فدان)	المساحة (فدان)	الإنتاج (طن)	الإنتاجية (طن/فدان)	المساحة (فدان)	
	Prod. (Ton)	Yield (Ton/Fed.)	Area (Fed.)	Prod. (Ton)	Yield (Ton/Fed.)	Area (Fed.)	Prod. (Ton)	Yield (Ton/Fed.)	Area (Fed.)	
Sharkia	13632	10.273	1327	4140	10.000	414	9492	10.396	913	الشرقية
Ismailia	3400	4.000	850	3400	4.000	850	-	-	-	الإسماعيلية
Lower Egypt	17032	7.824	2177	7540	5.965	1264	9492	10.396	913	جملة الوجه البحري
Assuit	11142	16.655	669	-	-	-	11142	16.655	669	أسيوط
Upper Egypt	11142	16.655	669	-	-	-	11142	16.655	669	جملة مصر العليا
Inside the valley	28174	9.900	2846	7540	5.965	1264	20634	13.043	1582	جملة داخل الوادي
Noubaria	72690	24.238	2999	72690	24.238	2999	-	-	-	النوبارية
Outside the valley	72690	24.238	2999	72690	24.238	2999	-	-	-	إجمالي خارج الوادي
Total	100864	17.256	5845	80230	18.820	4263	20634	13.043	1582	الإجمالي

* Land outside the zemam & Governorates outside the valley .

* أراضي خارج الزمام ومحافظات خارج الوادي .

Source : Economic Affairs Sector .

المصدر : قطاع الشؤون الاقتصادية .

Table (44) cont.

تابع جدول (٤٤)

Area, Yield and Production of
Summer Green Fodder Crops, 2023

مساحة وإنتاجية وإنتاج

محاصيل العلف الأخضر الصيفي عام ٢٠٢٣

Governorates	Sudan Grass حشيشة السودان									المحافظات
	Total الإجمالي			New Land أراضي جديدة *			Old Land أراضي قديمة			
	الإنتاج (طن)	الإنتاجية (طن/فدان)	المساحة (فدان)	الإنتاج (طن)	الإنتاجية (طن/فدان)	المساحة (فدان)	الإنتاج (طن)	الإنتاجية (طن/فدان)	المساحة (فدان)	
	Prod. (Ton)	Yield (Ton/Fed.)	Area (Fed.)	Prod. (Ton)	Yield (Ton/Fed.)	Area (Fed.)	Prod. (Ton)	Yield (Ton/Fed.)	Area (Fed.)	
Sharkia	205524	34.084	6030	53386	33.180	1609	152138	34.413	4421	الشرقية
Ismailia	102600	45.000	2280	-	-	-	102600	45.000	2280	الإسماعيلية
Lower Egypt	308124	37.079	8310	53386	33.180	1609	254738	38.015	6701	جملة الوجه البحري
Inside the valley	308124	37.079	8310	53386	33.180	1609	254738	38.015	6701	إجمالي داخل الوادي
Noubaria	32657	19.937	1638	32657	19.937	1638	-	-	-	النوبارية
Outside the valley	32657	19.937	1638	32657	19.937	1638	-	-	-	إجمالي خارج الوادي
Total	340781	34.256	9948	86043	26.499	3247	254738	38.015	6701	الإجمالي

Governorates	Sorghum السورج									المحافظات
	Total الإجمالي			New Land أراضي جديدة *			Old Land أراضي قديمة			
	الإنتاج (طن)	الإنتاجية (طن/فدان)	المساحة (فدان)	الإنتاج (طن)	الإنتاجية (طن/فدان)	المساحة (فدان)	الإنتاج (طن)	الإنتاجية (طن/فدان)	المساحة (فدان)	
	Prod. (Ton)	Yield (Ton/Fed.)	Area (Fed.)	Prod. (Ton)	Yield (Ton/Fed.)	Area (Fed.)	Prod. (Ton)	Yield (Ton/Fed.)	Area (Fed.)	
Alexandria	14116	9.955	1418	-	-	-	14116	9.955	1418	الأسكندرية
Sharkia	200279	47.925	4179	33600	56.000	600	166679	46.571	3579	الشرقية
Suez	27588	12.000	2299	1548	12.000	129	26040	12.000	2170	السويس
Lower Egypt	241983	30.646	7896	35148	48.214	729	206835	28.859	7167	جملة الوجه البحري
Assuit	6598	17.501	377	-	-	-	6598	17.501	377	أسيوط
Upper Egypt	6598	17.501	377	-	-	-	6598	17.501	377	جملة مصر العليا
Inside the valley	248581	30.047	8273	35148	48.214	729	213433	28.292	7544	إجمالي داخل الوادي
New valley	151812	12.994	11683	151812	12.994	11683	-	-	-	الوادي الجديد
Outside the valley	151812	12.994	11683	151812	12.994	11683	-	-	-	إجمالي خارج الوادي
Total	400393	20.064	19956	186960	15.063	12412	213433	28.292	7544	الإجمالي

* Land outside the zemam & Governorates outside the valley .

* أراضي خارج الزمام ومحافظات خارج الوادي .

Source : Economic Affairs Sector .

المصدر : قطاع الشؤون الاقتصادية .

Area, Yield and Production of

مساحة وإنتاجية وإنتاج

Summer Green Fodder Crops, 2023

محاصيل العلف الأخضر الصيفي عام ٢٠٢٣

Governorates	Green Fodder علف أخضر									المحافظات
	الإجمالي Total			أراضي جديدة New Land			أراضي قديمة Old Land			
	الإنتاج (طن)	الإنتاجية (طن/فدان)	المساحة (فدان)	الإنتاج (طن)	الإنتاجية (طن/فدان)	المساحة (فدان)	الإنتاج (طن)	الإنتاجية (طن/فدان)	المساحة (فدان)	
	Prod. (Ton)	Yield (Ton/Fed.)	Area (Fed.)	Prod. (Ton)	Yield (Ton/Fed.)	Area (Fed.)	Prod. (Ton)	Yield (Ton/Fed.)	Area (Fed.)	
Alexandria	5425	35.000	155	-	-	-	5425	35.000	155	الأسكندرية
Lower Egypt	5425	35.000	155	-	-	-	5425	35.000	155	جملة الوجه البحري
Fayoum	417228	5.846	71369	-	-	-	417228	5.846	71369	الفيوم
Middle Egypt	417228	5.846	71369	-	-	-	417228	5.846	71369	جملة مصر الوسطى
Inside the valley	422653	5.909	71524	-	-	-	422653	5.909	71524	إجمالي داخل الوادي
Total	422653	5.909	71524	-	-	-	422653	5.909	71524	الإجمالي

Governorates	balkum Fodder بلکم									المحافظات
	الإجمالي Total			أراضي جديدة * New Land			أراضي قديمة Old Land			
	الإنتاج (طن)	الإنتاجية (طن/فدان)	المساحة (فدان)	الإنتاج (طن)	الإنتاجية (طن/فدان)	المساحة (فدان)	الإنتاج (طن)	الإنتاجية (طن/فدان)	المساحة (فدان)	
	Prod. (Ton)	Yield (Ton/Fed.)	Area (Fed.)	Prod. (Ton)	Yield (Ton/Fed.)	Area (Fed.)	Prod. (Ton)	Yield (Ton/Fed.)	Area (Fed.)	
Menia	5230	1.424	3674	875	1.434	610	4355	1.421	3064	المنيا
Middle Egypt	5230	1.424	3674	875	1.434	610	4355	1.421	3064	جملة مصر الوسطى
Inside the valley	5230	1.424	3674	875	1.434	610	4355	1.421	3064	إجمالي داخل الوادي
Total	5230	1.424	3674	875	1.434	610	4355	1.421	3064	الإجمالي

Governorates	Bonecam Fodder بونيكم									المحافظات
	الإجمالي Total			أراضي جديدة * New Land			أراضي قديمة Old Land			
	الإنتاج (طن)	الإنتاجية (طن/فدان)	المساحة (فدان)	الإنتاج (طن)	الإنتاجية (طن/فدان)	المساحة (فدان)	الإنتاج (طن)	الإنتاجية (طن/فدان)	المساحة (فدان)	
	Prod. (Ton)	Yield (Ton/Fed.)	Area (Fed.)	Prod. (Ton)	Yield (Ton/Fed.)	Area (Fed.)	Prod. (Ton)	Yield (Ton/Fed.)	Area (Fed.)	
New Valley	780	13.000	60	780	13.000	60	-	-	-	الوادي الجديد
Noubaria	39151	21.015	1863	39151	21.015	1863	-	-	-	النوبارية
Outside the valley	39931	20.765	1923	39931	20.765	1923	-	-	-	إجمالي خارج الوادي
Total	39931	20.765	1923	39931	20.765	1923	-	-	-	الإجمالي

* Land outside the zemam & Governorates outside the valley .

* أراضي خارج الزمام ومحافظات خارج الوادي .

Source : Economic Affairs Sector .

المصدر : قطاع الشؤون الاقتصادية.

Table (45)

جدول (٤٥)

Total Area for Summer Selag Crops, 2023

إجمالي مساحة السيلاج الصيفي عام ٢٠٢٣

(Area \ fed.)

(المساحة / فدان)

Governorates	الإجمالي Total	أراضي جديدة* New Land	أراضي قديمة Old Land	المحافظات
Behera	126025	-	126025	البحيرة
Gharbia	129617	-	129617	الغربية
Kafr-El Sheikh	23988	-	23988	كفر الشيخ
Dakahlia	48220	-	48220	الدقهلية
Damietta	5653	125	5528	دمياط
Sharkia	41488	-	41488	الشرقية
Ismailia	7000	7000	-	الإسماعيلية
Menoufia	87037	-	87037	المنوفية
Qalyoubia	45117	-	45117	القليوبية
Lower Egypt	514145	7125	507020	جملة الوجه البحرى
Beni Suef	4450	-	4450	بنى سويف
Fayoum	32635	-	32635	الفيوم
Middle Egypt	37085	-	37085	جملة مصر الوسطى
Inside the valley	551230	7125	544105	إجمالي داخل الوادى
Noubaria	86161	86161	-	النوبارية
Outside the valley	86161	86161	-	إجمالي خارج الوادى
Total	637391	93286	544105	الإجمالي

Source : Economic Affairs Sector .

المصدر : قطاع الشؤون الاقتصادية.

Table (46)

Total Area for

Nili Green Fodder Crops, 2023

جدول (٤٦)

إجمالي مساحة محاصيل

العلف الأخضر النيلى عام ٢٠٢٣

(Area \ fed.)

(المساحة / فدان)

Governorates	الإجمالي Total	أراضي جديدة * New Land	أراضي قديمة Old Land	المحافظات
Beni Suef	2008	323	1685	بنى سويف
Middle Egypt	2008	323	1685	جملة مصر الوسطى
Qena	1905	185	1720	قنا
Upper Egypt	1905	185	1720	جملة مصر العليا
Inside the valley	3913	508	3405	إجمالي داخل الوادى
Total	3913	508	3405	الإجمالي

* Land outside the zemam & Governorates outside the valley.

* أراضي خارج الزمام ومحافظات خارج الوادى.

Source : Economic Affairs Sector .

المصدر : قطاع الشؤون الاقتصادية.

Table (47)

جدول (٤٧)

Area, Yield and Production of

مساحة وإنتاجية وإنتاج

Nili Green Fodder Crops, 2023

محاصيل العلف الأخضر النيلى عام ٢٠٢٣

Governorates	الدراسة Drawa									المحافظات
	الإجمالى Total			أراضى جديدة * New Land			أراضى قديمة Old Land			
	الإنتاج	الإنتاجية	المساحة	الإنتاج	الإنتاجية	المساحة	الإنتاج	الإنتاجية	المساحة	
	(طن)	(طن/فدان)	(فدان)	(طن)	(طن/فدان)	(فدان)	(طن)	(طن/فدان)	(فدان)	
Prod.	Yield	Area	Prod.	Yield	Area	Prod.	Yield	Area		
(Ton)	(Ton/Fed.)	(Fed.)	(Ton)	(Ton/Fed.)	(Fed.)	(Ton)	(Ton/Fed.)	(Fed.)		
Qena	29802	15.644	1905	2794	15.103	185	27008	15.702	1720	قنا
Upper Egypt	29802	15.644	1905	2794	15.103	185	27008	15.702	1720	جملة مصر العليا
Inside the valley	29802	15.644	1905	2794	15.103	185	27008	15.702	1720	إجمالى داخل الوادى
Total	29802	15.644	1905	2794	15.103	185	27008	15.702	1720	الإجمالى

Governorates	علف الفيل Elephant Fodder									المحافظات
	الإجمالى Total			أراضى جديدة * New Land			أراضى قديمة Old Land			
	الإنتاج	الإنتاجية	المساحة	الإنتاج	الإنتاجية	المساحة	الإنتاج	الإنتاجية	المساحة	
	(طن)	(طن/فدان)	(فدان)	(طن)	(طن/فدان)	(فدان)	(طن)	(طن/فدان)	(فدان)	
Prod.	Yield	Area	Prod.	Yield	Area	Prod.	Yield	Area		
(Ton)	(Ton/Fed.)	(Fed.)	(Ton)	(Ton/Fed.)	(Fed.)	(Ton)	(Ton/Fed.)	(Fed.)		
Beni Suef	12801	6.375	2008	1843	5.706	323	10958	6.503	1685	بنى سويف
Middle Egypt	12801	6.375	2008	1843	5.706	323	10958	6.503	1685	جملة مصر الوسطى
Inside the valley	12801	6.375	2008	1843	5.706	323	10958	6.503	1685	إجمالى داخل الوادى
Total	12801	6.375	2008	1843	5.706	323	10958	6.503	1685	الإجمالى

* Land outside the zemam .

* أراضى خارج الزمام .

Source : Economic Affairs Sector .

المصدر : قطاع الشؤون الاقتصادية .



الألياف

Fibers

Table (48)

Area, Yield and Production of
Seed Cotton Crop, 2023

جدول (٤٨)

مساحة وإنتاجية وإنتاج

محصول القطن الزهر عام ٢٠٢٣

Governorates	الإجمالي Total			أراضي جديدة* New Land			أراضي قديمة Old Land			المحافظات
	الإنتاج	الإنتاجية	المساحة	الإنتاج	الإنتاجية	المساحة	الإنتاج	الإنتاجية	المساحة	
	(ق . م)	(ق.م / فدان)	(فدان)	(ق . م)	(ق.م / فدان)	(فدان)	(ق . م)	(ق.م / فدان)	(فدان)	
	Prod.	Yield	Area	Prod.	Yield	Area	Prod.	Yield	Area	
	(Q. M.)	Q.M./Fed.	(Fed.)	(Q. M.)	Q.M./Fed.	(Fed.)	(Q. M.)	Q.M./Fed.	(Fed.)	
Alexandria	4242	7.00	606	-	-	-	4242	7.00	606	الأسكندرية
Behera	213888	7.56	28292	21463	7.48	2870	192425	7.57	25422	البحيرة
Gharbia	82570	7.35	11241	-	-	-	82570	7.35	11241	الغربية
Kafr-El Sheikh	642679	7.63	84283	14613	7.63	1916	628066	7.63	82367	كفر الشيخ
Dakahlia	384474	9.01	42652	94800	8.81	10763	289674	9.08	31889	الدقهلية
Damietta	66378	7.60	8734	162	7.71	21	66216	7.60	8713	دمياط
Sharkia	364917	8.35	43689	83460	7.06	11820	281457	8.83	31869	الشرقية
Ismailia	12684	7.10	1787	9256	7.10	1303	3428	7.08	484	الإسماعيلية
Port Said	16116	6.00	2686	16116	6.00	2686	-	-	-	بور سعيد
Menoufia	36052	9.88	3649	-	-	-	36052	9.88	3649	المنوفية
Qalyoubia	245	10.21	24	-	-	-	245	10.21	24	القليوبية
Lower Egypt	1824245	8.01	227643	239870	7.64	31379	1584375	8.07	196264	جملة الوجه البحرى
Beni Suef	60761	8.25	7365	-	-	-	60761	8.25	7365	بنى سويف
Fayoum	134872	8.84	15257	-	-	-	134872	8.84	15257	الفيوم
Menia	1049	7.60	138	-	-	-	1049	7.60	138	المنيا
Middle Egypt	196682	8.64	22760	-	-	-	196682	8.64	22760	جملة مصر الوسطى
Assuit	31275	8.89	3518	-	-	-	31275	8.89	3518	أسيوط
Suhag	1671	8.75	191	-	-	-	1671	8.75	191	سوهاج
Upper Egypt	32946	8.88	3709	-	-	-	32946	8.88	3709	جملة مصر العليا
Inside the valley	2053873	8.08	254112	239870	7.64	31379	1814003	8.14	222733	إجمالي داخل الوادى
New Valley	45	5.00	9	45	5.00	9	-	-	-	الوادى الجديد
Noubaria	8300	8.30	1000	8300	8.30	1000	-	-	-	النوبارية
Outside the valley	8345	8.27	1009	8345	8.27	1009	-	-	-	إجمالي خارج الوادى
Total	2062218	8.08	255121	248215	7.66	32388	1814003	8.14	222733	الإجمالي

* Land outside the zemam & Governorates outside the valley .

* أراضي خارج الزمام ومحافظات خارج الوادى.

Source : Economic Affairs Sector .

المصدر : قطاع الشؤون الاقتصادية .

Table (48) Cont.

تابع جدول (٤٨)

Area, Yield and Production of

مساحة وإنتاجية وإنتاج

Seed Cotton Crop, 2023

محصول القطن الزهر عام ٢٠٢٣

Governorates	Total الإجمالي			New Land أراضي جديدة*			Old Land أراضي قديمة			المحافظات
	الإنتاج (طن)	الإنتاجية (طن/فدان)	المساحة (فدان)	الإنتاج (طن)	الإنتاجية (طن/فدان)	المساحة (فدان)	الإنتاج (طن)	الإنتاجية (طن/فدان)	المساحة (فدان)	
	Prod. (Ton)	Yield (Ton/Fed.)	Area (Fed.)	Prod. (Ton)	Yield (Ton/Fed.)	Area (Fed.)	Prod. (Ton)	Yield (Ton/Fed.)	Area (Fed.)	
Alexandria	668	1.102	606	-	-	-	668	1.102	606	الأسكندرية
Behera	33687	1.191	28292	3380	1.178	2870	30307	1.192	25422	البحيرة
Gharbia	13005	1.157	11241	-	-	-	13005	1.157	11241	الغربية
Kafr-El Sheikh	101222	1.201	84283	2302	1.201	1916	98920	1.201	82367	كفر الشيخ
Dakahlia	60555	1.420	42652	14931	1.387	10763	45624	1.431	31889	الدقهلية
Damietta	10455	1.197	8734	26	1.238	21	10429	1.197	8713	دمياط
Sharkia	57474	1.316	43689	13145	1.112	11820	44329	1.391	31869	الشرقية
Ismailia	1998	1.118	1787	1458	1.119	1303	540	1.116	484	الإسماعيلية
Port Said	2538	0.945	2686	2538	0.945	2686	-	-	-	بور سعيد
Menoufia	5678	1.556	3649	-	-	-	5678	1.556	3649	المنوفية
Qalyoubia	39	1.625	24	-	-	-	39	1.625	24	القليوبية
Lower Egypt	287319	1.262	227643	37780	1.204	31379	249539	1.271	196264	جملة الوجه البحرى
Beni Suef	9570	1.299	7365	-	-	-	9570	1.299	7365	بنى سويف
Fayoum	21242	1.392	15257	-	-	-	21242	1.392	15257	الفيوم
Menia	165	1.196	138	-	-	-	165	1.196	138	المنيا
Middle Egypt	30977	1.361	22760	-	-	-	30977	1.361	22760	جملة مصر الوسطى
Assuit	4926	1.400	3518	-	-	-	4926	1.400	3518	أسيوط
Suhag	263	1.377	191	-	-	-	263	1.377	191	سوهاج
Upper Egypt	5189	1.399	3709	-	-	-	5189	1.399	3709	جملة مصر العليا
Inside the valley	323485	1.273	254112	37780	1.204	31379	285705	1.283	222733	إجمالى داخل الوادى
New Valley	7	0.778	9	7	0.778	9	-	-	-	الوادى الجديد
Noubaria	1307	1.307	1000	1307	1.307	1000	-	-	-	النوبارية
Outside the valley	1314	1.302	1009	1314	1.3020	1009	-	-	-	إجمالى خارج الوادى
Total	324799	1.273	255121	39094	1.207	32388	285705	1.283	222733	الإجمالى

* Land outside the zemam & Governorates outside the valley .

* أراضي خارج الزمام ومحافظات خارج الوادى.

Source : Economic Affairs Sector .

المصدر : قطاع الشؤون الإقتصادية .

Table (49)

Area, Yield and Production of
Cotton Seed Crop, 2023

جدول (٤٩)

مساحة وإنتاجية وإنتاج

محصول بذرة القطن عام ٢٠٢٣

Governorates	الإجمالي Total			أراضي جديدة* New Land			أراضي قديمة Old Land			المحافظات
	الإنتاج (طن)	الإنتاجية (طن/فدان)	المساحة (فدان)	الإنتاج (طن)	الإنتاجية (طن/فدان)	المساحة (فدان)	الإنتاج (طن)	الإنتاجية (طن/فدان)	المساحة (فدان)	
	Prod. (Ton)	Yield (Ton/Fed.)	Area (Fed.)	Prod. (Ton)	Yield (Ton/Fed.)	Area (Fed.)	Prod. (Ton)	Yield (Ton/Fed.)	Area (Fed.)	
Alexandria	401	0.662	606	-	-	-	401	0.662	606	الأسكندرية
Behera	20212	0.714	28292	2028	0.707	2870	18184	0.715	25422	البحيرة
Gharbia	7803	0.694	11241	-	-	-	7803	0.694	11241	الغربية
Kafr-El Sheikh	60733	0.721	84283	1381	0.721	1916	59352	0.721	82367	كفر الشيخ
Dakahlia	36333	0.852	42652	8959	0.832	10763	27374	0.858	31889	الدقهلية
Damietta	6273	0.718	8734	16	0.762	21	6257	0.718	8713	دمياط
Sharkia	34484	0.789	43689	7887	0.667	11820	26597	0.835	31869	الشرقية
Ismailia	1199	0.671	1787	875	0.672	1303	324	0.669	484	الإسماعيلية
Port Said	1523	0.567	2686	1523	0.567	2686	-	-	-	بور سعيد
Menoufia	3407	0.934	3649	-	-	-	3407	0.934	3649	المنوفية
Qalyoubia	23	0.958	24	-	-	-	23	0.958	24	القليوبية
Lower Egypt	172391	0.757	227643	22669	0.722	31379	149722	0.763	196264	جملة الوجه البحرى
Beni Suef	5742	0.780	7365	-	-	-	5742	0.780	7365	بنى سويف
Fayoum	12745	0.835	15257	-	-	-	12745	0.835	15257	الفيوم
Menia	99	0.717	138	-	-	-	99	0.717	138	المنيا
Middle Egypt	18586	0.817	22760	-	-	-	18586	0.817	22760	جملة مصر الوسطى
Assuit	2956	0.840	3518	-	-	-	2956	0.840	3518	أسيوط
Suhag	158	0.827	191	-	-	-	158	0.827	191	سوهاج
Upper Egypt	3114	0.840	3709	-	-	-	3114	0.840	3709	جملة مصر العليا
Inside the valley	194091	0.764	254112	22669	0.722	31379	171422	0.770	222733	إجمالى داخل الوادى
New Valley	4	0.444	9	4	0.444	9	-	-	-	الوادى الجديد
Noubaria	784	0.784	1000	784	0.784	1000	-	-	-	النوبارية
Outside the valley	788	0.781	1009	788	0.781	1009	-	-	-	إجمالى خارج الوادى
Total	194879	0.764	255121	23457	0.724	32388	171422	0.770	222733	الإجمالى

* Land outside the zemam & Governorates outside the valley .

* أراضي خارج الزمام ومحافظات خارج الوادى .

Source : Economic Affairs Sector .

المصدر : قطاع الشؤون الاقتصادية .

Table (49) Cont.

تابع جدول (٤٩)

Area, Yield and Production of

مساحة وإنتاجية وإنتاج

Cotton Seed Crop, 2023

محصول بذرة القطن عام ٢٠٢٣

Governorates	الإجمالي Total			أراضي جديدة* New Land			أراضي قديمة Old Land			المحافظات
	الإنتاج (أردب)	الإنتاجية (أردب/ فدان)	المساحة (فدان)	الإنتاج (أردب)	الإنتاجية (أردب/ فدان)	المساحة (فدان)	الإنتاج (أردب)	الإنتاجية (أردب/ فدان)	المساحة (فدان)	
	Prod. (Ard.)	Yield (Ard./Fed.)	Area (Fed.)	Prod. (Ard.)	Yield (Ard./Fed.)	Area (Fed.)	Prod. (Ard.)	Yield (Ard./Fed.)	Area (Fed.)	
Alexandria	3342	5.51	606	-	-	-	3342	5.51	606	الأسكندرية
Behera	168433	5.95	28292	16900	5.89	2870	151533	5.96	25422	البحيرة
Gharbia	65025	5.78	11241	-	-	-	65025	5.78	11241	الغربية
Kafr-El Sheikh	506108	6.00	84283	11508	6.01	1916	494600	6.00	82367	كفر الشيخ
Dakahlia	302775	7.10	42652	74658	6.94	10763	228117	7.15	31889	الدقهلية
Damietta	52275	5.99	8734	133	6.33	21	52142	5.98	8713	دمياط
Sharkia	287367	6.58	43689	65725	5.56	11820	221642	6.95	31869	الشرقية
Ismailia	9992	5.59	1787	7292	5.60	1303	2700	5.58	484	الإسماعيلية
Port Said	12692	4.73	2686	12692	4.73	2686	-	-	-	بور سعيد
Menoufia	28392	7.78	3649	-	-	-	28392	7.78	3649	المنوفية
Qalyoubia	192	8.00	24	-	-	-	192	8.00	24	القليوبية
Lower Egypt	1436593	6.31	227643	188908	6.02	31379	1247685	6.36	196264	جملة الوجه البحرى
Beni Suef	47850	6.50	7365	-	-	-	47850	6.50	7365	بنى سويف
Fayoum	106208	6.96	15257	-	-	-	106208	6.96	15257	الفيوم
Menia	825	5.98	138	-	-	-	825	5.98	138	المنيا
Middle Egypt	154883	6.81	22760	-	-	-	154883	6.81	22760	جملة مصر الوسطى
Assuit	24633	7.00	3518	-	-	-	24633	7.00	3518	أسيوط
Suhag	1317	6.90	191	-	-	-	1317	6.90	191	سوهاج
Upper Egypt	25950	7.00	3709	-	-	-	25950	7.00	3709	جملة مصر العليا
Inside the valley	1617426	6.37	254112	188908	6.02	31379	1428518	6.41	222733	إجمالي داخل الوادى
New Valley	33	3.67	9	33	3.67	9	-	-	-	الوادى الجديد
Noubaria	6533	6.53	1000	6533	6.53	1000	-	-	-	النوبارية
Outside the valley	6566	6.51	1009	6566	6.51	1009	-	-	-	إجمالي خارج الوادى
Total	1623992	6.37	255121	195474	6.04	32388	1428518	6.41	222733	الإجمالي

* Land outside the zemam & Governorates outside the valley .

* أراضي خارج الزمام ومحافظات خارج الوادى.

Source : Economic Affairs Sector .

المصدر : قطاع الشؤون الاقتصادية .

Area , Yield and Production of The Varieties

مساحة وإنتاجية وإنتاج أصناف

Cotton Crop by Governorates, 2023

محصول القطن على مستوى المحافظات عام ٢٠٢٣

* قطن زهر *Seed Cotton		المساحة (فدان) Area (Fed.)	أصناف القطن Cotton Varieties	المحافظات Governorates
المحصول Production	الإنتاجية (ق.م/ فدان) Yield (Q.M./Fed.)			
4242	7.00	606	جيزة ٨٦ G. 86	Alexandria الأسكندرية
213888	7.56	28292	جيزة ٩٤ G. 94	Behera البحيرة
246	7.45	33	جيزة ٨٦ G. 86	Gharbia الغربية
78982	7.38	10704	جيزة ٩٤ G. 94	
3342	6.63	504	جيزة ٩٧ G. 97	
82570	7.35	11241	الجملة Total	
555408	7.60	73057	جيزة ٩٤ G. 94	Kafr - El Sheikh كفر الشيخ
87271	7.77	11226	جيزة ٩٦ G. 96	
642679	7.63	84283	الجملة Total	
384474	9.01	42652	جيزة ٩٤ G. 94	Dakahlia الدقهلية
66378	7.60	8734	جيزة ٩٢ G. 92	Damietta دمياط
364917	8.35	43689	جيزة ٩٤ G. 94	Sharkia الشرقية
12684	7.10	1787	جيزة ٩٤ G. 94	Ismailia الإسماعيلية

* Estimated of production for cotton seed according to Agriculture directorates.

* تقدير إنتاج القطن الزهر طبقاً للجنة مديريات الزراعة.

Source : Economic Affairs Sector .

المصدر : قطاع الشئون الاقتصادية.

Area , Yield and Production of The Varieties

مساحة وإنتاجية وإنتاج أصناف

Cotton Crop by Governorates, 2023

محصول القطن على مستوى المحافظات عام ٢٠٢٣

* قطن زهر *Seed Cotton		المساحة (فدان) Area (Fed.)	أصناف القطن Cotton Varieties	المحافظات Governorates
المحصول Production	الإنتاجية (ق.م/ فدان) Yield (Q.M./Fed.)			
16116	6.00	2686	جيزة ٩٤ G. 94	بور سعيد Port Said
36052	9.88	3649	جيزة ٩٧ G. 97	المنوفية Menoufia
245	10.21	24	جيزة ٨٦ G. 86	القليوبية Qalyoubia
66378	7.60	8734	جيزة ٩٢ G. 92	الوجه البحرى Lower Egypt
87271	7.77	11226	جيزة ٩٦ G. 96	
1626469	8.02	202867	جيزة ٩٤ G. 94	
4733	7.14	663	جيزة ٨٦ G. 86	
39394	9.49	4153	جيزة ٩٧ G. 97	
1824245	8.01	227643	إجمالى الوجه البحرى Total of Lower Egypt	
60761	8.25	7365	جيزة ٩٥ G.95	بنى سويف Beni Suef
134872	8.84	15257	جيزة ٩٥ G.95	الفيوم Fayoum
1049	7.60	138	جيزة ٩٥ G.95	المنيا Menia
196682	8.64	22760	جيزة ٩٥ G. 95	مصر الوسطى Middle Egypt
196682	8.64	22760	إجمالى مصر الوسطى Total of Middle Egypt	

* Estimated of production for cotton seed according to Agriculture directorates.

* تقدير إنتاج القطن الزهر طبقاً للجنة مديريات الزراعة.

Source : Economic Affairs Sector .

المصدر : قطاع الشؤون الاقتصادية.

Table (50) Cont.

تابع جدول (٥٠)

Area , Yield and Production of The Varieties

مساحة وإنتاجية وإنتاج أصناف

Cotton Crop by Governorates, 2023

محصول القطن على مستوى المحافظات عام ٢٠٢٣

*قطن زهر *Seed Cotton		المساحة (فدان) Area (Fed.)	أصناف القطن Cotton Varieties	المحافظات Governorates
المحصول Production	الإنتاجية (ق.م./فدان) Yield (Q.M./Fed.)			
31275	8.89	3518	جيزة ٩٥ G.95	أسيوط Assuit
1671	8.75	191	جيزة ٩٠ G.90	سوهاج Suhag
32946	8.88	3709	إجمالي مصر العليا Total of Upper Egypt	
2053873	8.08	254112	إجمالي داخل الوادي Total of Inside the valley	
45	5.00	9	جيزة ٩٠ G.90	الوادي الجديد New Valley
8300	8.30	1000	جيزة ٨٦ G.86	النوبارية Noubaria
8345	8.27	1009	إجمالي خارج الوادي Total of Land outside The Vally	
1626469	8.02	202867	جيزة ٩٤ G.94	إجمالي عام الجمهورية Grand Total
13033	7.84	1663	جيزة ٨٦ G.86	
66378	7.60	8734	جيزة ٩٢ G.92	
87271	7.77	11226	جيزة ٩٦ G.96	
228002	8.67	26287	جيزة ٩٥ G.95	
1671	8.75	191	جيزة ٩٠ G.90	
39394	9.49	4153	جيزة ٩٧ G.97	
2062218	8.08	255121	إجمالي الجمهورية Grand Total	

*Estimated of production for cotton seed according to Agriculture directorates.

* تقدير إنتاج القطن الزهر طبقاً للجنة مديريات الزراعة.

Source : Economic Affairs Sector .

المصدر : قطاع الشؤون الاقتصادية.



البصل

Onion

Table (51)

جدول (٥١)

Area, Yield and Production of Summer Onion

مساحة وإنتاجية وإنتاج محصول البصل الصيفي

Mature (Single) Crop, 2023

كامل النضج (المفرد) عام ٢٠٢٣

Governorates	الإجمالي Total			أراضي جديدة * New Land			أراضي قديمة Old Land			المحافظات
	الإنتاج (طن)	الإنتاجية (طن/فدان)	المساحة (فدان)	الإنتاج (طن)	الإنتاجية (طن/فدان)	المساحة (فدان)	الإنتاج (طن)	الإنتاجية (طن/فدان)	المساحة (فدان)	
	Prod. (Ton)	Yield (Ton/Fed.)	Area (Fed.)	Prod. (Ton)	Yield (Ton/Fed.)	Area (Fed.)	Prod. (Ton)	Yield (Ton/Fed.)	Area (Fed.)	
Behera	876	12.000	73	-	-	-	876	12.000	73	البحيرة
Damietta	280	14.000	20	-	-	-	280	14.000	20	دمياط
Suez	84	12.000	7	-	-	-	84	12.000	7	السويس
Lower Egypt	1240	12.400	100	-	-	-	1240	12.400	100	جملة الوجه البحرى
Giza	25298	12.894	1962	-	-	-	25298	12.894	1962	الجيزة
Middle Egypt	25298	12.894	1962	-	-	-	25298	12.894	1962	جملة مصر الوسطى
Aswan	46375	17.075	2716	39235	18.420	2130	7140	12.184	586	أسوان
Upper Egypt	46375	17.075	2716	39235	18.420	2130	7140	12.184	586	جملة مصر العليا
Inside the valley	71673	15.321	4678	39235	18.420	2130	33678	12.718	2648	إجمالي داخل الوادى
Total	71673	15.321	4678	39235	18.420	2130	33678	12.718	2648	الإجمالي

* Land outside the zemam .

* أراضي خارج الزمام .

Source : Economic Affairs Sector .

المصدر : قطاع الشؤون الاقتصادية .

Table (52)

جدول (٥٢)

Area , Yield and Production of

مساحة وإنتاجية وإنتاج

Summer Onion Green (Single) Crop, 2023

محصول البصل الصيفي المستهلك أخضر (المفرد) عام ٢٠٢٣

Governorates	الإجمالي Total			أراضي جديدة * New Land			أراضي قديمة Old Land			المحافظات
	الإنتاج (طن)	الإنتاجية (طن/فدان)	المساحة (فدان)	الإنتاج (طن)	الإنتاجية (طن/فدان)	المساحة (فدان)	الإنتاج (طن)	الإنتاجية (طن/فدان)	المساحة (فدان)	
	Prod. (Ton)	Yield (Ton/Fed.)	Area (Fed.)	Prod. (Ton)	Yield (Ton/Fed.)	Area (Fed.)	Prod. (Ton)	Yield (Ton/Fed.)	Area (Fed.)	
Ismailia	10200	20.000	510	4000	20.000	200	6200	20.000	310	الإسماعيلية
Lower Egypt	10200	20.000	510	4000	20.000	200	6200	20.000	310	جملة الوجه البحرى
Giza	3198	24.600	130	-	-	-	3198	24.600	130	الجيزة
Middle Egypt	3198	24.600	130	-	-	-	3198	24.600	130	جملة مصر الوسطى
Inside the valley	13398	20.934	640	4000	20.000	200	9398	21.359	440	إجمالي داخل الوادى
Total	13398	20.934	640	4000	20.000	200	9398	21.359	440	الإجمالي

Table (53)

جدول (٥٣)

Area , Yield and Production of

مساحة وإنتاجية وإنتاج

Nili Onion Crop, 2023

محصول البصل النيلى (المقور) عام ٢٠٢٣


Governorates	الإجمالي Total			أراضي جديدة * New Land			أراضي قديمة Old Land			المحافظات
	الإنتاج (طن)	الإنتاجية (طن/فدان)	المساحة (فدان)	الإنتاج (طن)	الإنتاجية (طن/فدان)	المساحة (فدان)	الإنتاج (طن)	الإنتاجية (طن/فدان)	المساحة (فدان)	
	Prod. (Ton)	Yield (Ton/Fed.)	Area (Fed.)	Prod. (Ton)	Yield (Ton/Fed.)	Area (Fed.)	Prod. (Ton)	Yield (Ton/Fed.)	Area (Fed.)	
Assuit	69698	17.601	3960	9576	14.000	684	60122	18.352	3276	أسيوط
Upper Egypt	69698	17.601	3960	9576	14.000	684	60122	18.352	3276	جملة مصر العليا
Inside the valley	69698	17.601	3960	9576	14.000	684	60122	18.352	3276	إجمالي داخل الوادى
Total	69698	17.601	3960	9576	14.000	684	60122	18.352	3276	الإجمالي

* Land outside the zemam .

* أراضي خارج الزمام .

Source : Economic Affairs Sector .

المصدر : قطاع الشؤون الاقتصادية .



النباتات الطبية والعطرية
ونباتات الزينة والزهور

*Medical ,Aromatic ,
Ornamental
and
flower Plants*

Table (54)

**Total Area for Summer Medical and Aromatic plants,
Cutting flowers, 2023**

(Area\Fed.)

جدول (٥٤)

إجمالي مساحة النباتات الطبية والعطرية وزهور

القطف الصيفية عام ٢٠٢٣

(المساحة / فدان)

Governorates	الإجمالي Total	أراضي جديدة * New Land	أراضي قديمة Old Land	المحافظات
Behera	37	-	37	البحيرة
Gharbia	745	-	745	الغربية
Kafr-El Sheikh	4	-	4	كفر الشيخ
Damitta	40	-	40	دمياط
Sharkia	39	-	39	الشرقية
Ismailia	184	184	-	الإسماعيلية
Qalyoubia	194	-	194	القليوبية
Cairo	39	37	2	القاهرة
Lower Egypt	1282	221	1061	جملة الوجه البحرى
Beni Suef	3432	425	3007	بنى سويف
Fayoum	6840	50	6790	الفيوم
Menia	4658	2787	1871	المنيا
Middle Egypt	14930	3262	11668	جملة مصر الوسطى
Assuit	2857	1813	1044	أسيوط
Qena	2847	847	2000	قنا
Luxor	11510	7669	3841	الأقصر
Aswan	7903	7608	295	أسوان
Upper Egypt	25117	17937	7180	جملة مصر العليا
Inside the valley	41329	21420	19909	إجمالي داخل الوادى
New Valley	5782	5782	-	الوادى الجديد
Noubaria	5327	5327	-	النوبارية
Outside the valley	11109	11109	-	إجمالي خارج الوادى
Total	52438	32529	19909	الإجمالي

* Land outside the zemam & Governorates outside the valley.

* أراضي خارج الزمام ومحافظات خارج الوادى.

Source : Economic Affairs Sector .

المصدر: قطاع الشؤون الاقتصادية.

Table (55)

Area, Yield and Production of Summer Medical,
Aromatic plants and Cutting flowers, 2023

مساحة وإنتاجية وإنتاج النباتات الطبية
والعطرية وزهور القطف الصيفية عام ٢٠٢٣

Governorates	Carcadeh كركديه									المحافظات
	الإجمالي Total			أراضي جديدة * New Land			أراضي قديمة Old Land			
	الإنتاج (طن)	الإنتاجية (طن/فدان)	المساحة (فدان)	الإنتاج (طن)	الإنتاجية (طن/فدان)	المساحة (فدان)	الإنتاج (طن)	الإنتاجية (طن/فدان)	المساحة (فدان)	
	Prod. (Ton)	Yield (Ton/Fed.)	Area (Fed.)	Prod. (Ton)	Yield (Ton/Fed.)	Area (Fed.)	Prod. (Ton)	Yield (Ton/Fed.)	Area (Fed.)	
Menia	8	1.600	5	8	1.600	5	-	-	-	المنيا
Middle Egypt	8	1.600	5	8	1.600	5	-	-	-	جملة مصر الوسطى
Qena	62	0.411	151	6	0.462	13	56	0.406	138	قنا
Luxor	6296	0.547	11510	4151	0.541	7669	2145	0.558	3841	الأقصر
Aswan	2594	0.456	5684	2474	0.453	5462	120	0.541	222	أسوان
Upper Egypt	8952	0.516	17345	6631	0.504	13144	2321	0.552	4201	جملة مصر العليا
Inside the valley	8960	0.516	17350	6639	0.505	13149	2321	0.552	4201	إجمالي داخل الوادي
Noubaria	239	0.467	512	239	0.467	512	-	-	-	النوبارية
Outside the valley	239	0.467	512	239	0.467	512	-	-	-	إجمالي خارج الوادي
Total	9199	0.515	17862	6878	0.503	13661	2321	0.552	4201	الإجمالي

Governorates	Basil (Green) ريحان (أخضر)									المحافظات
	الإجمالي Total			أراضي جديدة * New Land			أراضي قديمة Old Land			
	الإنتاج (طن)	الإنتاجية (طن/فدان)	المساحة (فدان)	الإنتاج (طن)	الإنتاجية (طن/فدان)	المساحة (فدان)	الإنتاج (طن)	الإنتاجية (طن/فدان)	المساحة (فدان)	
	Prod. (Ton)	Yield (Ton/Fed.)	Area (Fed.)	Prod. (Ton)	Yield (Ton/Fed.)	Area (Fed.)	Prod. (Ton)	Yield (Ton/Fed.)	Area (Fed.)	
Sharkia	80	16.000	5	-	-	-	80	16.000	5	الشرقية
Lower Egypt	80	16.000	5	-	-	-	80	16.000	5	جملة الوجه البحرى
Beni Suef	49880	16.064	3105	5050	11.882	425	44830	16.728	2680	بنى سويف
Fayoum	4986	17.495	285	1000	20.000	50	3986	16.962	235	الفيوم
Menia	6335	19.674	322	4920	19.602	251	1415	19.930	71	المنيا
Middle Egypt	61201	16.487	3712	10970	15.110	726	50231	16.822	2986	جملة مصر الوسطى
Assuit	40095	16.997	2359	19485	14.817	1315	20610	19.741	1044	أسيوط
Aswan	4585	15.033	305	4585	15.033	305	-	-	-	أسوان
Upper Egypt	44680	16.772	2664	24070	14.858	1620	20610	19.741	1044	جملة مصر العليا
Inside the valley	105961	16.606	6381	35040	14.936	2346	70921	17.576	4035	إجمالي داخل الوادي
New Valley	23630	21.679	1090	23630	21.679	1090	-	-	-	الوادي الجديد
Noubaria	20699	20.116	1029	20699	20.116	1029	-	-	-	النوبارية
Outside the valley	44329	20.920	2119	44329	20.920	2119	-	-	-	إجمالي خارج الوادي
Total	150290	17.681	8500	79369	17.776	4465	70921	17.576	4035	الإجمالي

* Land outside the zemam & Governorates outside the valley .

* أراضي خارج الزمام ومحافظات خارج الوادي .

Source : Economic Affairs Sector .

المصدر : قطاع الشؤون الاقتصادية .

Table (55) Cont.

تابع جدول (٥٥)

Area, Yield and Production of Summer Medical,

مساحة وإنتاجية وإنتاج النباتات الطبية

Aromatic plants and Cutting flowers, 2023

والعطرية وزهور القطف الصيفية عام ٢٠٢٣

Governorates	Bardacoch بردقوش									المحافظات
	الإجمالي Total			New Land * أراضي جديدة			Old Land أراضي قديمة			
	الإنتاج (طن)	الإنتاجية (طن/فدان)	المساحة (فدان)	الإنتاج (طن)	الإنتاجية (طن/فدان)	المساحة (فدان)	الإنتاج (طن)	الإنتاجية (طن/فدان)	المساحة (فدان)	
	Prod. (Ton)	Yield (Ton/Fed.)	Area (Fed.)	Prod. (Ton)	Yield (Ton/Fed.)	Area (Fed.)	Prod. (Ton)	Yield (Ton/Fed.)	Area (Fed.)	
Fayoum	994	2.536	392	-	-	-	994	2.536	392	الفيوم
Menia	1676	1.008	1663	1531	1.000	1531	145	1.098	132	المنيا
Middle Egypt	2670	1.299	2055	1531	1.000	1531	1139	2.174	524	جملة مصر الوسطى
Inside the valley	2670	1.299	2055	1531	1.000	1531	1139	2.174	524	إجمالي داخل الوادي
New valley	390	1.345	290	390	1.345	290	-	-	-	الوادي الجديد
Outside the valley	390	1.345	290	390	1.345	290	-	-	-	إجمالي خارج الوادي
Total	3060	1.305	2345	1921	1.055	1821	1139	2.174	524	الإجمالي

Governorates	Moringa مورينجا									المحافظات
	الإجمالي Total			New Land * أراضي جديدة			Old Land أراضي قديمة			
	الإنتاج (طن)	الإنتاجية (طن/فدان)	المساحة (فدان)	الإنتاج (طن)	الإنتاجية (طن/فدان)	المساحة (فدان)	الإنتاج (طن)	الإنتاجية (طن/فدان)	المساحة (فدان)	
	Prod. (Ton)	Yield (Ton/Fed.)	Area (Fed.)	Prod. (Ton)	Yield (Ton/Fed.)	Area (Fed.)	Prod. (Ton)	Yield (Ton/Fed.)	Area (Fed.)	
Ismailia	75	1.500	50	75	1.500	50	-	-	-	الإسماعيلية
Lower Egypt	75	1.500	50	75	1.500	50	-	-	-	جملة الوجه البحري
Fayoum	25	2.500	10	-	-	-	25	2.500	10	الفيوم
Middle Egypt	25	2.500	10	-	-	-	25	2.500	10	جملة مصر الوسطى
Aswan	108	1.029	105	99	1.000	99	9	1.500	6	أسوان
Upper Egypt	108	1.029	105	99	1.000	99	9	1.500	6	جملة مصر العليا
Inside the valley	208	1.261	165	174	1.168	149	34	2.125	16	إجمالي داخل الوادي
New Valley	300	1.500	200	300	1.500	200	-	-	-	الوادي الجديد
Outside the valley	300	1.500	200	300	1.500	200	-	-	-	إجمالي خارج الوادي
Total	508	1.392	365	474	1.358	349	34	2.125	16	الإجمالي

* Land outside the zemam & Governorates outside the valley .

* أراضي خارج الزمام ومحافظات خارج الوادي.

Source : Economic Affairs Sector .

المصدر : قطاع الشؤون الاقتصادية.

Table (55) Cont.

تابع جدول (٥٥)

Area, Yield and Production of Summer Medical,

مساحة وإنتاجية وإنتاج النباتات الطبية

Aromatic plants and Cutting flowers, 2023

والعطرية وزهور القطف الصيفية عام ٢٠٢٣

Governorates	Dry Red - Chillies شطة جافة									المحافظات
	Total الإجمالي			New Land أراضي جديدة			Old Land أراضي قديمة			
	الإنتاج (طن)	الإنتاجية (طن/فدان)	المساحة (فدان)	الإنتاج (طن)	الإنتاجية (طن/فدان)	المساحة (فدان)	الإنتاج (طن)	الإنتاجية (طن/فدان)	المساحة (فدان)	
	Prod. (Ton)	Yield (Ton/Fed.)	Area (Fed.)	Prod. (Ton)	Yield (Ton/Fed.)	Area (Fed.)	Prod. (Ton)	Yield (Ton/Fed.)	Area (Fed.)	
Behera	37	1.000	37	-	-	-	37	1.000	37	البحيرة
Lower Egypt	37	1.000	37	-	-	-	37	1.000	37	جملة الوجه البحرى
Inside the valley	37	1.000	37	-	-	-	37	1.000	37	إجمالى داخل الوادى
Total	37	1.000	37	-	-	-	37	1.000	37	الإجمالى

Governorates	Cumin كمون									المحافظات
	Total الإجمالي			New Land أراضي جديدة			Old Land أراضي قديمة			
	الإنتاج (طن)	الإنتاجية (طن/فدان)	المساحة (فدان)	الإنتاج (طن)	الإنتاجية (طن/فدان)	المساحة (فدان)	الإنتاج (طن)	الإنتاجية (طن/فدان)	المساحة (فدان)	
	Prod. (Ton)	Yield (Ton/Fed.)	Area (Fed.)	Prod. (Ton)	Yield (Ton/Fed.)	Area (Fed.)	Prod. (Ton)	Yield (Ton/Fed.)	Area (Fed.)	
Damitta	12	0.800	15	-	-	-	12	0.800	15	دمياط
Lower Egypt	12	0.800	15	-	-	-	12	0.800	15	جملة الوجه البحرى
Inside the valley	12	0.800	15	-	-	-	12	0.800	15	إجمالى داخل الوادى
Total	12	0.800	15	-	-	-	12	0.800	15	الإجمالى

Source : Economic Affairs Sector .

المصدر : قطاع الشؤون الاقتصادية.

Table (55) Cont.

تابع جدول (٥٥)

Area, Yield and Production of Summer Medical,

مساحة وإنتاجية وإنتاج النباتات الطبية

Aromatic plants and Cutting flowers, 2023

والعطرية وزهور القطف الصيفية عام ٢٠٢٣

Governorates	Peperly Mint نعناع فلفلي									المحافظات
	Total الإجمالي			New Land أراضي جديدة			Old Land أراضي قديمة			
	الإنتاج (طن)	الإنتاجية (طن/فدان)	المساحة (فدان)	الإنتاج (طن)	الإنتاجية (طن/فدان)	المساحة (فدان)	الإنتاج (طن)	الإنتاجية (طن/فدان)	المساحة (فدان)	
	Prod. (Ton)	Yield (Ton/Fed.)	Area (Fed.)	Prod. (Ton)	Yield (Ton/Fed.)	Area (Fed.)	Prod. (Ton)	Yield (Ton/Fed.)	Area (Fed.)	
Fayoum	26625	25.000	1065	-	-	-	26625	25.000	1065	الفيوم
Middle Egypt	26625	25.000	1065	-	-	-	26625	25.000	1065	جملة مصر الوسطى
Inside the valley	26625	25.000	1065	-	-	-	26625	25.000	1065	إجمالي داخل الوادي
Total	26625	25.000	1065	-	-	-	26625	25.000	1065	الإجمالي

Governorates	Henna حناء									المحافظات
	Total الإجمالي			New Land * أراضي جديدة			Old Land أراضي قديمة			
	الإنتاج (طن)	الإنتاجية (طن/فدان)	المساحة (فدان)	الإنتاج (طن)	الإنتاجية (طن/فدان)	المساحة (فدان)	الإنتاج (طن)	الإنتاجية (طن/فدان)	المساحة (فدان)	
	Prod. (Ton)	Yield (Ton/Fed.)	Area (Fed.)	Prod. (Ton)	Yield (Ton/Fed.)	Area (Fed.)	Prod. (Ton)	Yield (Ton/Fed.)	Area (Fed.)	
Aswan	3102	3.000	1034	2901	3.000	967	201	3.000	67	أسوان
Upper Egypt	3102	3.000	1034	2901	3.000	967	201	3.000	67	جملة مصر العليا
Inside the valley	3102	3.000	1034	2901	3.000	967	201	3.000	67	إجمالي داخل الوادي
Total	3102	3.000	1034	2901	3.000	967	201	3.000	67	الإجمالي

Governorates	Hohoba هوهوبا									المحافظات
	Total الإجمالي			New Land * أراضي جديدة			Old Land أراضي قديمة			
	الإنتاج (طن)	الإنتاجية (طن/فدان)	المساحة (فدان)	الإنتاج (طن)	الإنتاجية (طن/فدان)	المساحة (فدان)	الإنتاج (طن)	الإنتاجية (طن/فدان)	المساحة (فدان)	
	Prod. (Ton)	Yield (Ton/Fed.)	Area (Fed.)	Prod. (Ton)	Yield (Ton/Fed.)	Area (Fed.)	Prod. (Ton)	Yield (Ton/Fed.)	Area (Fed.)	
Sharkia	28	1.000	28	-	-	-	28	1.000	28	الشرقية
Ismailia	16	0.400	40	16	0.400	40	-	-	-	الإسماعيلية
Lower Egypt	44	0.647	68	16	0.400	40	28	1.000	28	جملة الوجه البحري
Assuit	186	0.373	498	186	0.373	498	-	-	-	أسيوط
Upper Egypt	186	0.373	498	186	0.373	498	-	-	-	جملة مصر العليا
Inside the valley	230	0.406	566	202	0.375	538	28	1.000	28	إجمالي داخل الوادي
New Valley	919	0.602	1527	919	0.602	1527	-	-	-	الوادي الجديد
Outside the valley	919	0.602	1527	919	0.602	1527	-	-	-	إجمالي خارج الوادي
Total	1149	0.549	2093	1121	0.543	2065	28	1.000	28	الإجمالي

* Land outside the zemam & Governorates outside the valley .

* أراضي خارج الزمام ومحافظات خارج الوادي .

Source : Economic Affairs Sector .

المصدر : قطاع الشؤون الاقتصادية.

Table (55) Cont.

تابع جدول (٥٥)

Area, Yield and Production of Summer Medical,
Aromatic plants and Cutting flowers, 2023

مساحة وإنتاجية وإنتاج النباتات الطبية
والعطرية وزهور القطف الصيفية عام ٢٠٢٣

Governorates	Jasmine ياسمين									المحافظات
	Total الإجمالي			New Land أراضي جديدة			Old Land أراضي قديمة			
	الإنتاج (طن)	الإنتاجية (طن/فدان)	المساحة (فدان)	الإنتاج (طن)	الإنتاجية (طن/فدان)	المساحة (فدان)	الإنتاج (طن)	الإنتاجية (طن/فدان)	المساحة (فدان)	
Prod. (Ton)	Yield (Ton/Fed.)	Area (Fed.)	Prod. (Ton)	Yield (Ton/Fed.)	Area (Fed.)	Prod. (Ton)	Yield (Ton/Fed.)	Area (Fed.)		
Gharbia	3306	4.876	678	-	-	-	3306	4.876	678	الغربية
Qalyoubia	40	4.000	10	-	-	-	40	4.000	10	القليوبية
Lower Egypt	3346	4.863	688	-	-	-	3346	4.863	688	جملة الوجه البحرى
Inside the valley	3346	4.863	688	-	-	-	3346	4.863	688	إجمالى داخل الوادى
Total	3346	4.863	688	-	-	-	3346	4.863	688	الإجمالى

Governorates	Green Red-Chilies شطة خضراء									المحافظات
	Total الإجمالي			New Land * أراضي جديدة			Old Land أراضي قديمة			
	الإنتاج (طن)	الإنتاجية (طن/فدان)	المساحة (فدان)	الإنتاج (طن)	الإنتاجية (طن/فدان)	المساحة (فدان)	الإنتاج (طن)	الإنتاجية (طن/فدان)	المساحة (فدان)	
Prod. (Ton)	Yield (Ton/Fed.)	Area (Fed.)	Prod. (Ton)	Yield (Ton/Fed.)	Area (Fed.)	Prod. (Ton)	Yield (Ton/Fed.)	Area (Fed.)		
Cairo	50	2.000	25	50	2.000	25	-	-	-	القاهرة
Middle Egypt	50	2.000	25	50	2.000	25	-	-	-	جملة مصر الوسطى
Inside the valley	50	2.000	25	50	2.000	25	-	-	-	إجمالى داخل الوادى
Noubaria	4877	2.968	1643	4877	2.968	1643	-	-	-	النوبارية
Outside the valley	4877	2.968	1643	4877	2.968	1643	-	-	-	إجمالى خارج الوادى
Total	4927	2.954	1668	4927	2.954	1668	-	-	-	الإجمالى

Governorates	Marjoram (Green) عتر (أخضر)									المحافظات
	Total الإجمالي			New Land * أراضي جديدة			Old Land أراضي قديمة			
	الإنتاج (طن)	الإنتاجية (طن/فدان)	المساحة (فدان)	الإنتاج (طن)	الإنتاجية (طن/فدان)	المساحة (فدان)	الإنتاج (طن)	الإنتاجية (طن/فدان)	المساحة (فدان)	
Prod. (Ton)	Yield (Ton/Fed.)	Area (Fed.)	Prod. (Ton)	Yield (Ton/Fed.)	Area (Fed.)	Prod. (Ton)	Yield (Ton/Fed.)	Area (Fed.)		
Gharbia	525	26.250	20	-	-	-	525	26.250	20	الغربية
Qalyoubia	238	14.000	17	-	-	-	238	14.000	17	القليوبية
Lower Egypt	763	20.622	37	-	-	-	763	20.622	37	جملة الوجه البحرى
Fayoum	2197	23.126	95	-	-	-	2197	23.126	95	الفيوم
Menia	15260	18.124	842	9860	17.607	560	5400	19.149	282	المنيا
Middle Egypt	17457	18.631	937	9860	17.607	560	7597	20.151	377	جملة مصر الوسطى
Inside the valley	18220	18.706	974	9860	17.607	560	8360	20.193	414	إجمالى داخل الوادى
New Valley	32	16.000	2	32	16.000	2	-	-	-	الوادى الجديد
Outside the valley	32	16.000	2	32	16.000	2	-	-	-	إجمالى خارج الوادى
Total	18252	18.701	976	9892	17.601	562	8360	20.193	414	الإجمالى

Governorates	Sour Orange نارنج									المحافظات
	Total الإجمالي			New Land * أراضي جديدة			Old Land أراضي قديمة			
	الإنتاج (طن)	الإنتاجية (طن/فدان)	المساحة (فدان)	الإنتاج (طن)	الإنتاجية (طن/فدان)	المساحة (فدان)	الإنتاج (طن)	الإنتاجية (طن/فدان)	المساحة (فدان)	
Prod. (Ton)	Yield (Ton/Fed.)	Area (Fed.)	Prod. (Ton)	Yield (Ton/Fed.)	Area (Fed.)	Prod. (Ton)	Yield (Ton/Fed.)	Area (Fed.)		
Qalyoubia	100	4.000	25	-	-	-	100	4.000	25	القليوبية
Cairo	96	8.000	12	96	8.000	12	-	-	-	القاهرة
Lower Egypt	196	5.297	37	96	8.000	12	100	4.000	25	جملة الوجه البحرى
Inside the valley	196	5.297	37	96	8.000	12	100	4.000	25	إجمالى داخل الوادى
Total	196	5.297	37	96	8.000	12	100	4.000	25	الإجمالى

* Land outside the zemam & Governorates outside the valley .

* أراضي خارج الزمام ومحافظات خارج الوادى.

Source : Economic Affairs Sector .

المصدر : قطاع الشؤون الاقتصادية.

Table (55) Cont.

تابع جدول (٥٥)

Area, Yield and Production of Summer Medical,

مساحة وإنتاجية وإنتاج النباتات الطبية

Aromatic plants and Cutting flowers, 2023

والعطرية وزهور القطف الصيفية عام ٢٠٢٣

Governorates	Lemon Grass (Green) حشيشة الليمون (أخضر)									المحافظات
	الإجمالي Total			أراضي جديدة New Land			أراضي قديمة Old Land			
	الإنتاج (طن)	الإنتاجية (طن/فدان)	المساحة (فدان)	الإنتاج (طن)	الإنتاجية (طن/فدان)	المساحة (فدان)	الإنتاج (طن)	الإنتاجية (طن/فدان)	المساحة (فدان)	
	Prod. (Ton)	Yield (Ton/Fed.)	Area (Fed.)	Prod. (Ton)	Yield (Ton/Fed.)	Area (Fed.)	Prod. (Ton)	Yield (Ton/Fed.)	Area (Fed.)	
Fayoum	8260	14.315	577	-	-	-	8260	14.315	577	الفيوم
Middle Egypt	8260	14.315	577	-	-	-	8260	14.315	577	جملة مصر الوسطى
Inside the valley	8260	14.315	577	-	-	-	8260	14.315	577	إجمالي داخل الوادي
Total	8260	14.315	577	-	-	-	8260	14.315	577	الإجمالي

Governorates	Worm Wood شيح بابونج									المحافظات
	الإجمالي Total			أراضي جديدة * New Land			أراضي قديمة Old Land			
	الإنتاج (طن)	الإنتاجية (طن/فدان)	المساحة (فدان)	الإنتاج (طن)	الإنتاجية (طن/فدان)	المساحة (فدان)	الإنتاج (طن)	الإنتاجية (طن/فدان)	المساحة (فدان)	
	Prod. (Ton)	Yield (Ton/Fed.)	Area (Fed.)	Prod. (Ton)	Yield (Ton/Fed.)	Area (Fed.)	Prod. (Ton)	Yield (Ton/Fed.)	Area (Fed.)	
Gharbia	3	1.000	3	-	-	-	3	1.000	3	الغربية
Lower Egypt	3	1.000	3	-	-	-	3	1.000	3	جملة الوجه البحرى
Inside the valley	3	1.000	3	-	-	-	3	1.000	3	إجمالي داخل الوادي
New Valley	280	0.496	565	280	0.496	565	-	-	-	الوادي الجديد
Outside the valley	280	0.496	565	280	0.496	565	-	-	-	إجمالي خارج الوادي
Total	283	0.498	568	280	0.496	565	3	1.000	3	الإجمالي

Governorates	Parsley بقونس									المحافظات
	الإجمالي Total			أراضي جديدة New Land			أراضي قديمة Old Land			
	الإنتاج (طن)	الإنتاجية (طن/فدان)	المساحة (فدان)	الإنتاج (طن)	الإنتاجية (طن/فدان)	المساحة (فدان)	الإنتاج (طن)	الإنتاجية (طن/فدان)	المساحة (فدان)	
	Prod. (Ton)	Yield (Ton/Fed.)	Area (Fed.)	Prod. (Ton)	Yield (Ton/Fed.)	Area (Fed.)	Prod. (Ton)	Yield (Ton/Fed.)	Area (Fed.)	
Damitta	30	10.000	3	-	-	-	30	10.000	3	دمياط
Lower Egypt	30	10.000	3	-	-	-	30	10.000	3	جملة الوجه البحرى
Beni Suef	550	13.750	40	-	-	-	550	13.750	40	بنى سويف
Middle Egypt	550	13.750	40	-	-	-	550	13.750	40	جملة مصر الوسطى
Inside the valley	580	13.488	43	-	-	-	580	13.488	43	إجمالي داخل الوادي
Total	580	13.488	43	-	-	-	580	13.488	43	الإجمالي

* Governorates outside the valley .

* محافظات خارج الوادي.

Source : Economic Affairs Sector .

المصدر : قطاع الشؤون الاقتصادية.

Table (55) Cont.

Area, Yield and Production of Summer Medical,
Aromatic plants and Cutting flowers, 2023

تابع جدول (٥٥)
مساحة وإنتاجية وإنتاج النباتات الطبية
والعطرية وزهور القطف الصيفية عام ٢٠٢٣

Governorates	بنفسج Violet									المحافظات
	الإجمالي Total			أراضي جديدة New Land			أراضي قديمة Old Land			
	الإنتاج (طن)	الإنتاجية (طن/فدان)	المساحة (فدان)	الإنتاج (طن)	الإنتاجية (طن/فدان)	المساحة (فدان)	الإنتاج (طن)	الإنتاجية (طن/فدان)	المساحة (فدان)	
Prod. (Ton)	Yield (Ton/Fed.)	Area (Fed.)	Prod. (Ton)	Yield (Ton/Fed.)	Area (Fed.)	Prod. (Ton)	Yield (Ton/Fed.)	Area (Fed.)		
Gharbia	86	2.529	34	-	-	-	86	2.529	34	الغربية
Lower Egypt	86	2.529	34	-	-	-	86	2.529	34	جملة الوجه البحرى
Inside the valley	86	2.529	34	-	-	-	86	2.529	34	إجمالى داخل الوادى
Total	86	2.529	34	-	-	-	86	2.529	34	الإجمالى

Governorates	زعر Thyme									المحافظات
	الإجمالي Total			أراضي جديدة * New Land			أراضي قديمة Old Land			
	الإنتاج (طن)	الإنتاجية (طن/فدان)	المساحة (فدان)	الإنتاج (طن)	الإنتاجية (طن/فدان)	المساحة (فدان)	الإنتاج (طن)	الإنتاجية (طن/فدان)	المساحة (فدان)	
Prod. (Ton)	Yield (Ton/Fed.)	Area (Fed.)	Prod. (Ton)	Yield (Ton/Fed.)	Area (Fed.)	Prod. (Ton)	Yield (Ton/Fed.)	Area (Fed.)		
Menia	2142	1.858	1153	180	1.500	120	1962	1.899	1033	المنيا
Middle Egypt	2142	1.858	1153	180	1.500	120	1962	1.899	1033	جملة مصر الوسطى
Inside the valley	2142	1.858	1153	180	1.500	120	1962	1.899	1033	إجمالى داخل الوادى
Total	2142	1.858	1153	180	1.500	120	1962	1.899	1033	الإجمالى

Governorates	ذرة سكرية Sweet Corn									المحافظات
	الإجمالي Total			أراضي جديدة * New Land			أراضي قديمة Old Land			
	الإنتاج (طن)	الإنتاجية (طن/فدان)	المساحة (فدان)	الإنتاج (طن)	الإنتاجية (طن/فدان)	المساحة (فدان)	الإنتاج (طن)	الإنتاجية (طن/فدان)	المساحة (فدان)	
Prod. (Ton)	Yield (Ton/Fed.)	Area (Fed.)	Prod. (Ton)	Yield (Ton/Fed.)	Area (Fed.)	Prod. (Ton)	Yield (Ton/Fed.)	Area (Fed.)		
Noubaria	7701	3.594	2143	7701	3.594	2143	-	-	-	النوبارية
Outside the valley	7701	3.594	2143	7701	3.594	2143	-	-	-	إجمالى خارج الوادى
Total	7701	3.594	2143	7701	3.594	2143	-	-	-	الإجمالى

* Land outside the zemam & Governorates outside the valley .

Source : Economic Affairs Sector .

* أراضي خارج الزمام ومحافظات خارج الوادى .

المصدر : قطاع الشؤون الاقتصادية.

Table (55) Cont.

Area, Yield and Production of Summer Medical,
Aromatic plants and Cutting flowers, 2023

تابع جدول (٥٥)
مساحة وإنتاجية وإنتاج النباتات الطبية
والعظرية وزهور القطف الصيفية عام ٢٠٢٣

Governorates	Dill شبت									المحافظات
	Total الإجمالي			New Land أراضي جديدة			Old Land أراضي قديمة			
	الإنتاج (طن)	الإنتاجية (طن/فدان)	المساحة (فدان)	الإنتاج (طن)	الإنتاجية (طن/فدان)	المساحة (فدان)	الإنتاج (طن)	الإنتاجية (طن/فدان)	المساحة (فدان)	
	Prod. (Ton)	Yield (Ton/Fed.)	Area (Fed.)	Prod. (Ton)	Yield (Ton/Fed.)	Area (Fed.)	Prod. (Ton)	Yield (Ton/Fed.)	Area (Fed.)	
Damitta	120	12.000	10	-	-	-	120	12.000	10	دمياط
Lower Egypt	120	12.000	10	-	-	-	120	12.000	10	جملة الوجه البحرى
Beni Suef	332	12.769	26	-	-	-	332	12.769	26	بنى سويف
Middle Egypt	332	12.769	26	-	-	-	332	12.769	26	جملة مصر الوسطى
Inside the valley	452	12.556	36	-	-	-	452	12.556	36	إجمالى داخل الوادى
Total	452	12.556	36	-	-	-	452	12.556	36	الإجمالى

Governorates	Dry Coriander كسبرة جافة									المحافظات
	Total الإجمالي			New Land أراضي جديدة			Old Land أراضي قديمة			
	الإنتاج (طن)	الإنتاجية (طن/فدان)	المساحة (فدان)	الإنتاج (طن)	الإنتاجية (طن/فدان)	المساحة (فدان)	الإنتاج (طن)	الإنتاجية (طن/فدان)	المساحة (فدان)	
	Prod. (Ton)	Yield (Ton/Fed.)	Area (Fed.)	Prod. (Ton)	Yield (Ton/Fed.)	Area (Fed.)	Prod. (Ton)	Yield (Ton/Fed.)	Area (Fed.)	
Beni Suef	30	1.000	30	-	-	-	30	1.000	30	بنى سويف
Middle Egypt	30	1.000	30	-	-	-	30	1.000	30	جملة مصر الوسطى
Inside the valley	30	1.000	30	-	-	-	30	1.000	30	إجمالى داخل الوادى
Total	30	1.000	30	-	-	-	30	1.000	30	الإجمالى

Governorates	Milisia ميليسيا									المحافظات
	Total الإجمالي			New Land أراضي جديدة			Old Land أراضي قديمة			
	الإنتاج (طن)	الإنتاجية (طن/فدان)	المساحة (فدان)	الإنتاج (طن)	الإنتاجية (طن/فدان)	المساحة (فدان)	الإنتاج (طن)	الإنتاجية (طن/فدان)	المساحة (فدان)	
	Prod. (Ton)	Yield (Ton/Fed.)	Area (Fed.)	Prod. (Ton)	Yield (Ton/Fed.)	Area (Fed.)	Prod. (Ton)	Yield (Ton/Fed.)	Area (Fed.)	
Menia	143	1.000	143	-	-	-	143	1.000	143	المنيا
Middle Egypt	143	1.000	143	-	-	-	143	1.000	143	جملة مصر الوسطى
Inside the valley	143	1.000	143	-	-	-	143	1.000	143	إجمالى داخل الوادى
Total	143	1.000	143	-	-	-	143	1.000	143	الإجمالى

Source : Economic Affairs Sector .

المصدر : قطاع الشؤون الاقتصادية.

Table (55) Cont.

Area, Yield and Production of Summer Medical,
Aromatic plants and Cutting flowers, 2023

تابع جدول (٥٥)

مساحة وإنتاجية وإنتاج النباتات الطبية
والعطرية وزهور القطف الصيفية عام ٢٠٢٣

Governorates	مرمرية Marmaria									المحافظات
	الإجمالي Total			أراضي جديدة * New Land			أراضي قديمة Old Land			
	الإنتاج (طن)	الإنتاجية (طن/فدان)	المساحة (فدان)	الإنتاج (طن)	الإنتاجية (طن/فدان)	المساحة (فدان)	الإنتاج (طن)	الإنتاجية (طن/فدان)	المساحة (فدان)	
	Prod. (Ton)	Yield (Ton/Fed.)	Area (Fed.)	Prod. (Ton)	Yield (Ton/Fed.)	Area (Fed.)	Prod. (Ton)	Yield (Ton/Fed.)	Area (Fed.)	
Ismailia	94	1.000	94	94	1.000	94	-	-	-	الإسماعيلية
Lower Egypt	94	1.000	94	94	1.000	94	-	-	-	جملة الوجه البحرى
Inside the valley	94	1.000	94	94	1.000	94	-	-	-	إجمالي داخل الوادى
Total	94	1.000	94	94	1.000	94	-	-	-	الإجمالي

Governorates	نعناع بلدى (أخضر) Balady Mint (Green)									المحافظات
	الإجمالي Total			أراضي جديدة * New Land			أراضي قديمة Old Land			
	الإنتاج (طن)	الإنتاجية (طن/فدان)	المساحة (فدان)	الإنتاج (طن)	الإنتاجية (طن/فدان)	المساحة (فدان)	الإنتاج (طن)	الإنتاجية (طن/فدان)	المساحة (فدان)	
	Prod. (Ton)	Yield (Ton/Fed.)	Area (Fed.)	Prod. (Ton)	Yield (Ton/Fed.)	Area (Fed.)	Prod. (Ton)	Yield (Ton/Fed.)	Area (Fed.)	
Qalyoubia	2120	14.930	142	-	-	-	2120	14.930	142	القليوبية
Cairo	28	14.000	2	-	-	-	28	14.000	2	القاهرة
Lower Egypt	2148	14.917	144	-	-	-	2148	14.917	144	جملة الوجه البحرى
Beni Suef	3998	17.307	231	-	-	-	3998	17.307	231	بنى سويف
Fayoum	103601	23.482	4412	-	-	-	103601	23.482	4412	الفيوم
Menia	9200	17.692	520	6200	19.375	320	3000	15.000	200	المنيا
Middle Egypt	116799	22.622	5163	6200	19.375	320	110599	22.837	4843	جملة مصر الوسطى
Aswan	11625	15.000	775	11625	15.000	775	-	-	-	أسوان
Upper Egypt	11625	15.000	775	11625	15.000	775	-	-	-	جملة مصر العليا
Inside the valley	130572	21.469	6082	17825	16.279	1095	112747	22.608	4987	إجمالي داخل الوادى
New Valley	30753	15.016	2048	30753	15.016	2048	-	-	-	الوادى الجديد
Outside the valley	30753	15.016	2048	30753	15.016	2048	-	-	-	إجمالي خارج الوادى
Total	161325	19.843	8130	48578	15.456	3143	112747	22.608	4987	الإجمالي

* Land outside the zemam & Governorates outside the valley .

* أراضي خارج الزمام ومحافظات خارج الوادى .

Source : Economic Affairs Sector .

المصدر : قطاع الشؤون الاقتصادية.

Table (55) Cont.

تابع جدول (٥٥)

Area, Yield and Production of Summer Medical,

مساحة وإنتاجية وإنتاج النباتات الطبية

Aromatic plants and Cutting flowers, 2023

والعطرية وزهور القطف الصيفية عام ٢٠٢٣

Governorates	Carnation قرنفل									المحافظات
	Total الإجمالي			New Land أراضي جديدة			Old Land أراضي قديمة			
	الإنتاج (طن)	الإنتاجية (طن/فدان)	المساحة (فدان)	الإنتاج (طن)	الإنتاجية (طن/فدان)	المساحة (فدان)	الإنتاج (طن)	الإنتاجية (طن/فدان)	المساحة (فدان)	
	Prod. (Ton)	Yield (Ton/Fed.)	Area (Fed.)	Prod. (Ton)	Yield (Ton/Fed.)	Area (Fed.)	Prod. (Ton)	Yield (Ton/Fed.)	Area (Fed.)	
Gharbia	10	3.333	3	-	-	-	10	3.333	3	الغربية
Lower Egypt	10	3.333	3	-	-	-	10	3.333	3	جملة الوجه البحرى
Inside the valley	10	3.333	3	-	-	-	10	3.333	3	إجمالى داخل الوادى
Total	10	3.333	3	-	-	-	10	3.333	3	الإجمالى

Governorates	Rose ورد بلدى									المحافظات
	Total الإجمالي			New Land أراضي جديدة			Old Land أراضي قديمة			
	الإنتاج (طن)	الإنتاجية (طن/فدان)	المساحة (فدان)	الإنتاج (طن)	الإنتاجية (طن/فدان)	المساحة (فدان)	الإنتاج (طن)	الإنتاجية (طن/فدان)	المساحة (فدان)	
	Prod. (Ton)	Yield (Ton/Fed.)	Area (Fed.)	Prod. (Ton)	Yield (Ton/Fed.)	Area (Fed.)	Prod. (Ton)	Yield (Ton/Fed.)	Area (Fed.)	
Gharbia	14	2.000	7	-	-	-	14	2.000	7	الغربية
Lower Egypt	14	2.000	7	-	-	-	14	2.000	7	جملة الوجه البحرى
Inside the valley	14	2.000	7	-	-	-	14	2.000	7	إجمالى داخل الوادى
Total	14	2.000	7	-	-	-	14	2.000	7	الإجمالى

Governorates	Intajet إنتاجيت									المحافظات
	Total الإجمالي			New Land أراضي جديدة			Old Land أراضي قديمة			
	الإنتاج (طن)	الإنتاجية (طن/فدان)	المساحة (فدان)	الإنتاج (طن)	الإنتاجية (طن/فدان)	المساحة (فدان)	الإنتاج (طن)	الإنتاجية (طن/فدان)	المساحة (فدان)	
	Prod. (Ton)	Yield (Ton/Fed.)	Area (Fed.)	Prod. (Ton)	Yield (Ton/Fed.)	Area (Fed.)	Prod. (Ton)	Yield (Ton/Fed.)	Area (Fed.)	
Fayoum	14	3.500	4	-	-	-	14	3.500	4	الفيوم
Middle Egypt	14	3.500	4	-	-	-	14	3.500	4	جملة مصر الوسطى
Inside the valley	14	3.500	4	-	-	-	14	3.500	4	إجمالى داخل الوادى
Total	14	3.500	4	-	-	-	14	3.500	4	الإجمالى

Source : Economic Affairs Sector .

المصدر : قطاع الشؤون الاقتصادية.

Table (55) Cont.

تابع جدول (٥٥)

Area, Yield and Production of Summer Medical,

مساحة وإنتاجية وإنتاج النباتات الطبية

Aromatic plants and Cutting flowers, 2023

والعطرية وزهور القطف الصيفية عام ٢٠٢٣

Governorates	Adragato أدرجاتو									المحافظات
	Total الإجمالي			New Land أراضي جديدة			Old Land أراضي قديمة			
	الإنتاج (طن)	الإنتاجية (طن/فدان)	المساحة (فدان)	الإنتاج (طن)	الإنتاجية (طن/فدان)	المساحة (فدان)	الإنتاج (طن)	الإنتاجية (طن/فدان)	المساحة (فدان)	
Prod. (Ton)	Yield (Ton/Fed.)	Area (Fed.)	Prod. (Ton)	Yield (Ton/Fed.)	Area (Fed.)	Prod. (Ton)	Yield (Ton/Fed.)	Area (Fed.)		
Menia	10	1.000	10	-	-	-	10	1.000	10	المنيا
Middle Egypt	10	1.000	10	-	-	-	10	1.000	10	جملة مصر الوسطى
Inside the valley	10	1.000	10	-	-	-	10	1.000	10	إجمالي داخل الوادي
Total	10	1.000	10	-	-	-	10	1.000	10	الإجمالي

Governorates	Genger زنجبيل									المحافظات
	Total الإجمالي			New Land أراضي جديدة			Old Land أراضي قديمة			
	الإنتاج (طن)	الإنتاجية (طن/فدان)	المساحة (فدان)	الإنتاج (طن)	الإنتاجية (طن/فدان)	المساحة (فدان)	الإنتاج (طن)	الإنتاجية (طن/فدان)	المساحة (فدان)	
Prod. (Ton)	Yield (Ton/Fed.)	Area (Fed.)	Prod. (Ton)	Yield (Ton/Fed.)	Area (Fed.)	Prod. (Ton)	Yield (Ton/Fed.)	Area (Fed.)		
Sharkia	5	2.500	2	-	-	-	5	2.500	2	الشرقية
Lower Egypt	5	2.500	2	-	-	-	5	2.500	2	جملة الوجه البحري
Outside the valley	5	2.500	2	-	-	-	5	2.500	2	إجمالي خارج الوادي
Total	5	2.500	2	-	-	-	5	2.500	2	الإجمالي

Governorates	Gensing جينسج									المحافظات
	Total الإجمالي			New Land أراضي جديدة			Old Land أراضي قديمة			
	الإنتاج (طن)	الإنتاجية (طن/فدان)	المساحة (فدان)	الإنتاج (طن)	الإنتاجية (طن/فدان)	المساحة (فدان)	الإنتاج (طن)	الإنتاجية (طن/فدان)	المساحة (فدان)	
Prod. (Ton)	Yield (Ton/Fed.)	Area (Fed.)	Prod. (Ton)	Yield (Ton/Fed.)	Area (Fed.)	Prod. (Ton)	Yield (Ton/Fed.)	Area (Fed.)		
Sharkia	2	1.000	2	-	-	-	2	1.000	2	الشرقية
Lower Egypt	2	1.000	2	-	-	-	2	1.000	2	جملة الوجه البحري
Outside the valley	2	1.000	2	-	-	-	2	1.000	2	إجمالي خارج الوادي
Total	2	1.000	2	-	-	-	2	1.000	2	الإجمالي

Governorates	Fennel شمر									المحافظات
	Total الإجمالي			New Land أراضي جديدة*			Old Land أراضي قديمة			
	الإنتاج (طن)	الإنتاجية (طن/فدان)	المساحة (فدان)	الإنتاج (طن)	الإنتاجية (طن/فدان)	المساحة (فدان)	الإنتاج (طن)	الإنتاجية (طن/فدان)	المساحة (فدان)	
Prod. (Ton)	Yield (Ton/Fed.)	Area (Fed.)	Prod. (Ton)	Yield (Ton/Fed.)	Area (Fed.)	Prod. (Ton)	Yield (Ton/Fed.)	Area (Fed.)		
Qena	2860	1.061	2696	870	1.043	834	1990	1.069	1862	قنا
Upper Egypt	2860	1.061	2696	870	1.043	834	1990	1.069	1862	جملة مصر العليا
Outside the valley	2860	1.061	2696	870	1.043	834	1990	1.069	1862	إجمالي خارج الوادي
Total	2860	1.061	2696	870	1.043	834	1990	1.069	1862	الإجمالي

* Land outside the zemam .

* أراضي خارج الزمام .

Source : Economic Affairs Sector .

المصدر : قطاع الشؤون الاقتصادية.

Table (55) Cont.

تابع جدول (٥٥)

Area, Yield and Production of Summer Medical,
Aromatic plants and Cutting flowers, 2023

مساحة وإنتاجية وإنتاج النباتات الطبية
والعطرية وزهور القطف الصيفية عام ٢٠٢٣

Governorates	Caraway كراوية									المحافظات
	Total الإجمالي			New Land أراضي جديدة			Old Land أراضي قديمة			
	الإنتاج (طن)	الإنتاجية (طن/فدان)	المساحة (فدان)	الإنتاج (طن)	الإنتاجية (طن/فدان)	المساحة (فدان)	الإنتاج (طن)	الإنتاجية (طن/فدان)	المساحة (فدان)	
	Prod. (Ton)	Yield (Ton/Fed.)	Area (Fed.)	Prod. (Ton)	Yield (Ton/Fed.)	Area (Fed.)	Prod. (Ton)	Yield (Ton/Fed.)	Area (Fed.)	
Kafr-El Sheikh	4	1.000	4	-	-	-	4	1.000	4	كفر الشيخ
Damitta	18	1.500	12	-	-	-	18	1.500	12	دمياط
Lower Egypt	22	1.375	16	-	-	-	22	1.375	16	جملة الوجه البحرى
Inside the valley	22	1.375	16	-	-	-	22	1.375	16	إجمالى داخل الوادى
Total	22	1.375	16	-	-	-	22	1.375	16	الإجمالى

Governorates	Maraim Cuf كف مريم									المحافظات
	Total الإجمالي			New Land أراضي جديدة			Old Land أراضي قديمة			
	الإنتاج (طن)	الإنتاجية (طن/فدان)	المساحة (فدان)	الإنتاج (طن)	الإنتاجية (طن/فدان)	المساحة (فدان)	الإنتاج (طن)	الإنتاجية (طن/فدان)	المساحة (فدان)	
	Prod. (Ton)	Yield (Ton/Fed.)	Area (Fed.)	Prod. (Ton)	Yield (Ton/Fed.)	Area (Fed.)	Prod. (Ton)	Yield (Ton/Fed.)	Area (Fed.)	
Sharkia	1	0.500	2	-	-	-	1	0.500	2	الشرقية
Lower Egypt	1	0.500	2	-	-	-	1	0.500	2	جملة الوجه البحرى
Inside the valley	1	0.500	2	-	-	-	1	0.500	2	إجمالى داخل الوادى
Total	1	0.500	2	-	-	-	1	0.500	2	الإجمالى

Source : Economic Affairs Sector .

المصدر : قطاع الشؤون الاقتصادية.

Table (56)
Total Area for
Nursery Ornamental Plants, 2023

جدول (٥٦)
إجمالي مساحة
مشتاتل نباتات الزينة عام ٢٠٢٣
(المساحة / فدان)

Governorates (Area\Fed.)	الإجمالي Total	أراضي جديدة * New Land	أراضي قديمة Old Land	المحافظات
Alexandria	160	63	97	الأسكندرية
Behera	76	-	76	البحيرة
Gharbia	36	-	36	الغربية
Kafr-El Sheikh	41	-	41	كفر الشيخ
Dakahlia	60	-	60	الدقهلية
Sharkia	118	-	118	الشرقية
Ismailia	158	-	158	الإسماعيلية
Suez	24	-	24	السويس
Menoufia	415	-	415	المنوفية
Qalyoubia	206	-	206	القليوبية
Cairo	62	4	58	القاهرة
Lower Egypt	1356	67	1289	جملة الوجه البحرى
Giza	195	-	195	الجيزة
Beni Suef	18	-	18	بنى سويف
Fayoum	42	-	42	الفيوم
Menia	39	-	39	المنيا
Middle Egypt	294	-	294	جملة مصر الوسطى
Assuit	27	-	27	أسيوط
Suhag	16	-	16	سوهاج
Qena	75	12	63	قنا
Luxor	8	-	8	الأقصر
Aswan	136	-	136	أسوان
Upper Egypt	262	12	250	جملة مصر العليا
Inside the valley	1912	79	1833	إجمالي داخل الوادى
New Valley	420	420	-	الوادى الجديد
South Sinai	11	11	-	جنوب سيناء
Outside the valley	431	431	-	إجمالي خارج الوادى
Total	2343	510	1833	الإجمالي

* Land outside the zemam & Governorates outside the valley.

* أراضي خارج الزمام ومحافظات خارج الوادى.

Source : Economic Affairs Sector .

المصدر : قطاع الشؤون الاقتصادية.

Table (57)

**Total Area for Nili Medical &
Aromatic Plants, 2023**

(Area\Fed.)

جدول (٥٧)

إجمالي مساحة النباتات الطبية

والعطرية النيلية عام ٢٠٢٣

(المساحة / فدان)

Governorates	الإجمالي Total	أراضي جديدة * New Land	أراضي قديمة Old Land	المحافظات
Beni Suef	1627	-	1627	بنى سويف
Middle Egypt	1627	-	1627	جملة مصر الوسطى
Luxor	407	10	397	الأقصر
Upper Egypt	407	10	397	جملة مصر العليا
Inside the valley	2034	10	2024	إجمالي داخل الوادى
Total	2034	10	2024	الإجمالي

* Land outside the zemam.

* أراضي خارج الزمام.

Source : Economic Affairs Sector .

المصدر: قطاع الشؤون الاقتصادية.

Governorates	نعناع Mint									المحافظات
	الإجمالي Total			أراضي جديدة New Land			أراضي قديمة Old Land			
	الإنتاج (طن)	الإنتاجية (طن/فدان)	المساحة (فدان)	الإنتاج (طن)	الإنتاجية (طن/فدان)	المساحة (فدان)	الإنتاج (طن)	الإنتاجية (طن/فدان)	المساحة (فدان)	
	Prod. (Ton)	Yield (Ton/Fed.)	Area (Fed.)	Prod. (Ton)	Yield (Ton/Fed.)	Area (Fed.)	Prod. (Ton)	Yield (Ton/Fed.)	Area (Fed.)	
Beni Suef	2489	16.268	153	-	-	-	2489	16.268	153	بنى سويف
Middle Egypt	2489	16.268	153	-	-	-	2489	16.268	153	جملة مصر الوسطى
Inside the valley	2489	16.268	153	-	-	-	2489	16.268	153	إجمالي داخل الوادي
Total	2489	16.268	153	-	-	-	2489	16.268	153	الإجمالي

Governorates	كسبرة جافة Dry Coriander									المحافظات
	الإجمالي Total			أراضي جديدة New Land			أراضي قديمة Old Land			
	الإنتاج (طن)	الإنتاجية (طن/فدان)	المساحة (فدان)	الإنتاج (طن)	الإنتاجية (طن/فدان)	المساحة (فدان)	الإنتاج (طن)	الإنتاجية (طن/فدان)	المساحة (فدان)	
	Prod. (Ton)	Yield (Ton/Fed.)	Area (Fed.)	Prod. (Ton)	Yield (Ton/Fed.)	Area (Fed.)	Prod. (Ton)	Yield (Ton/Fed.)	Area (Fed.)	
Beni Suef	10	1.000	10	-	-	-	10	1.000	10	بنى سويف
Middle Egypt	10	1.000	10	-	-	-	10	1.000	10	جملة مصر الوسطى
Inside the valley	10	1.000	10	-	-	-	10	1.000	10	إجمالي داخل الوادي
Total	10	1.000	10	-	-	-	10	1.000	10	الإجمالي

Governorates	ريحان Basil									المحافظات
	الإجمالي Total			أراضي جديدة New Land			أراضي قديمة Old Land			
	الإنتاج (طن)	الإنتاجية (طن/فدان)	المساحة (فدان)	الإنتاج (طن)	الإنتاجية (طن/فدان)	المساحة (فدان)	الإنتاج (طن)	الإنتاجية (طن/فدان)	المساحة (فدان)	
	Prod. (Ton)	Yield (Ton/Fed.)	Area (Fed.)	Prod. (Ton)	Yield (Ton/Fed.)	Area (Fed.)	Prod. (Ton)	Yield (Ton/Fed.)	Area (Fed.)	
Beni Suef	22673	16.160	1403	-	-	-	22673	16.160	1403	بنى سويف
Middle Egypt	22673	16.160	1403	-	-	-	22673	16.160	1403	جملة مصر الوسطى
Inside the valley	22673	16.160	1403	-	-	-	22673	16.160	1403	إجمالي داخل الوادي
Total	22673	16.160	1403	-	-	-	22673	16.160	1403	الإجمالي

Source : Economic Affairs Sector .

المصدر : قطاع الشؤون الاقتصادية.

Table (58) Cont.

Area, Yield and Production of Nili Medical,
Aromatic plants, 2023

تابع جدول (٥٨)

مساحة وإنتاجية وإنتاج النباتات الطبية

والعطرية النيلية عام ٢٠٢٣

Governorates	Carcadeh كركديه									المحافظات
	الإجمالي Total			أراضي جديدة * New Land			أراضي قديمة Old Land			
	الإنتاج (طن)	الإنتاجية (طن/فدان)	المساحة (فدان)	الإنتاج (طن)	الإنتاجية (طن/فدان)	المساحة (فدان)	الإنتاج (طن)	الإنتاجية (طن/فدان)	المساحة (فدان)	
	Prod. (Ton)	Yield (Ton/Fed.)	Area (Fed.)	Prod. (Ton)	Yield (Ton/Fed.)	Area (Fed.)	Prod. (Ton)	Yield (Ton/Fed.)	Area (Fed.)	
Luxor	222	0.545	407	4	0.400	10	218	0.549	397	الأقصر
Upper Egypt	222	0.545	407	4	0.400	10	218	0.549	397	جملة مصر العليا
Middle Egypt	222	0.545	407	4	0.400	10	218	0.549	397	إجمالي داخل الوادي
Total	222	0.545	407	4	0.400	10	218	0.549	397	الإجمالي

Governorates	Parsley بقونوس									المحافظات
	الإجمالي Total			أراضي جديدة * New Land			أراضي قديمة Old Land			
	الإنتاج (طن)	الإنتاجية (طن/فدان)	المساحة (فدان)	الإنتاج (طن)	الإنتاجية (طن/فدان)	المساحة (فدان)	الإنتاج (طن)	الإنتاجية (طن/فدان)	المساحة (فدان)	
	Prod. (Ton)	Yield (Ton/Fed.)	Area (Fed.)	Prod. (Ton)	Yield (Ton/Fed.)	Area (Fed.)	Prod. (Ton)	Yield (Ton/Fed.)	Area (Fed.)	
Beni Suf	432	12.706	34	-	-	-	432	12.706	34	بنى سويف
Middle Egypt	432	12.706	34	-	-	-	432	12.706	34	جملة مصر الوسطى
Inside the valley	432	12.706	34	-	-	-	432	12.706	34	إجمالي داخل الوادي
Total	432	12.706	34	-	-	-	432	12.706	34	الإجمالي

Governorates	Dill شبت									المحافظات
	الإجمالي Total			أراضي جديدة * New Land			أراضي قديمة Old Land			
	الإنتاج (طن)	الإنتاجية (طن/فدان)	المساحة (فدان)	الإنتاج (طن)	الإنتاجية (طن/فدان)	المساحة (فدان)	الإنتاج (طن)	الإنتاجية (طن/فدان)	المساحة (فدان)	
	Prod. (Ton)	Yield (Ton/Fed.)	Area (Fed.)	Prod. (Ton)	Yield (Ton/Fed.)	Area (Fed.)	Prod. (Ton)	Yield (Ton/Fed.)	Area (Fed.)	
Beni Suf	321	11.889	27	-	-	-	321	11.889	27	بنى سويف
Middle Egypt	321	11.889	27	-	-	-	321	11.889	27	جملة مصر الوسطى
Inside the valley	321	11.889	27	-	-	-	321	11.889	27	إجمالي داخل الوادي
Total	321	11.889	27	-	-	-	321	11.889	27	الإجمالي

* Land outside the zemam .

* أراضي خارج الزمام .

Source : Economic Affairs Sector .

المصدر : قطاع الشؤون الاقتصادية.



الأشجار الخشبية

Wood Trees

Table (59)

جدول (٥٩)

Total Area for Wood Trees, 2023

إجمالي مساحة الأشجار الخشبية ٢٠٢٣

(Area\Fed.)

(المساحة / فدان)

Governorates	الإجمالي Total	أراضي جديدة * New Land	أراضي قديمة Old Land	المحافظات
Alexandria	53	-	53	الأسكندرية
Behera	568	568	-	البحيرة
Gharbia	33	-	33	الغربية
Kafr-El Sheikh	71	-	71	كفر الشيخ
Dakahlia	113	-	113	الدقهلية
Sharkia	388	-	388	الشرقية
Ismailia	949	200	749	الإسماعيلية
Suez	337	273	64	السويس
Menoufia	1679	-	1679	المنوفية
Lower Egypt	4191	1041	3150	جملة الوجه البحرى
Beni Suef	518	-	518	بنى سويف
Fayoum	131	-	131	الفيوم
Middle Egypt	649	-	649	جملة مصر الوسطى
Assuit	98	-	98	أسيوط
Suhag	2210	-	2210	سوهاج
Qena	476	-	476	قنا
Luxor	929	-	929	الأقصر
Aswan	999	982	17	أسوان
Upper Egypt	4712	982	3730	جملة مصر العليا
Inside the valley	9552	2023	7529	إجمالي داخل الوادى
New Valley	207	207	-	الوادى الجديد
Matruh	313	313	-	مطروح
Red Sea	2414	2414	-	البحر الأحمر
South Sinai	720	720	-	جنوب سيناء
Outside the valley	3654	3654	-	إجمالي خارج الوادى
Total	13206	5677	7529	الإجمالي

* Land outside the zema & Governorates outside the valley.

* أراضي خارج الزمام ومحافظات خارج الوادى.

Source : Economic Affairs Sector .

المصدر: قطاع الشؤون الاقتصادية.



محاصيل أخرى

Other Crops

Table (60)

جدول (٦٠)

Area , Yield and Production of
Papyrus Crop, 2023

مساحة وإنتاجية وإنتاج

محصول البردى عام ٢٠٢٣

Governorates	الإجمالي Total			أراضي جديدة New Land			أراضي قديمة Old Land			المحافظات
	الإنتاج (طن)	الإنتاجية (طن/فدان)	المساحة (فدان)	الإنتاج (طن)	الإنتاجية (طن/فدان)	المساحة (فدان)	الإنتاج (طن)	الإنتاجية (طن/فدان)	المساحة (فدان)	
	Prod. (Ton)	Yield (Ton/Fed.)	Area (Fed.)	Prod. (Ton)	Yield (Ton/Fed.)	Area (Fed.)	Prod. (Ton)	Yield (Ton/Fed.)	Area (Fed.)	
Sharkia	2544	24.000	106	-	-	-	2544	24.000	106	الشرقية
Lower Egypt	2544	24.000	106	-	-	-	2544	24.000	106	جملة الوجه البحرى
Inside the valley	2544	24.000	106	-	-	-	2544	24.000	106	إجمالي داخل الوادى
Total	2544	24.000	106	-	-	-	2544	24.000	106	الإجمالي

Table (61)

جدول (٦١)

Area , Yield and Production of
Lufa Crop, 2023

مساحة وإنتاجية وإنتاج

محصول اللوف عام ٢٠٢٣

Governorates	الإجمالي Total			أراضي جديدة * New Land			أراضي قديمة Old Land			المحافظات
	الإنتاج (ألف كوز)	الإنتاجية (ألف كوز/فدان)	المساحة (فدان)	الإنتاج (ألف كوز)	الإنتاجية (ألف كوز/فدان)	المساحة (فدان)	الإنتاج (ألف كوز)	الإنتاجية (ألف كوز/فدان)	المساحة (فدان)	
	Prod. (1000Quez)	Yield (1000Quez/Fed.)	Area (Fed.)	Prod. (1000Quez)	Yield (1000Quez/Fed.)	Area (Fed.)	Prod. (1000Quez)	Yield (1000Quez/Fed.)	Area (Fed.)	
Alexandria	239	2.543	94	154	2.000	77	85	5.000	17	الأسكندرية
Behera	1922	8.179	235	-	-	-	1922	8.179	235	البحيرة
Kafr-El Sheikh	1665	4.051	411	-	-	-	1665	4.051	411	كفر الشيخ
Sharkia	15704	8.662	1813	-	-	-	15704	8.662	1813	الشرقية
Lower Egypt	19530	7.650	2553	154	2.000	77	19376	7.826	2476	جملة الوجه البحرى
Suhag	42	6.000	7	-	-	-	42	6.000	7	سوهاج
Upper Egypt	42	6.000	7	-	-	-	42	6.000	7	جملة مصر العليا
Inside the valley	19572	7.645	2560	154	2.000	77	19418	7.820	2483	إجمالي داخل الوادى
Total	19572	7.645	2560	154	2.000	77	19418	7.820	2483	الإجمالي

* Land outside the zemam .

* أراضي خارج الزمام .

Source : Economic Affairs Sector .

المصدر : قطاع الشؤون الاقتصادية .



الخضار

Vegetables

Table (62)

جدول (٦٢)

Area , Yield and Production of Vegetable Crops
for Winter Season, 2022/ 2023

مساحة وإنتاجية وإنتاج حاصلات الخضار

للعروة الشتوية عام ٢٠٢٢/٢٠٢٣

(Area: Fedden , Yield : Ton/ Fed., Production: Ton)

(المساحة : فدان ، الإنتاجية : طن / فدان ، الإنتاج : طن)

Crops	Total الإجمالي			New Land أراضي جديدة			Old Land أراضي قديمة			الحاصلات
	الإنتاج Prod.	الإنتاجية Yield	المساحة Area	الإنتاج Prod.	الإنتاجية Yield	المساحة Area	الإنتاج Prod.	الإنتاجية Yield	المساحة Area	
Tomato	3684123	19.382	190077	2225918	20.228	110042	1458205	18.220	80035	طماطم
Squash	186943	8.542	21885	86239	7.902	10914	100704	9.179	10971	كوسة
Green Beans	118060	4.450	26529	64997	4.054	16033	53063	5.056	10496	فاصوليا خضراء
Dry Beans	46471	0.909	51108	11	0.846	13	46460	0.909	51095	فاصوليا جافة
Green Kidney Beans	1200	3.000	400	1200	3.000	400	-	-	-	لوبيا خضراء
Dry Peas	177927	4.252	41841	79685	3.961	20115	98242	4.522	21726	بصلة خضراء
Green Peas	1190	0.965	1233	367	0.855	429	823	1.024	804	بصلة جافة
Cabbage	436256	12.337	35363	59053	11.729	5035	377203	12.437	30328	كرنب
Cauliflower	173319	11.926	14533	90249	12.057	7485	83070	11.786	7048	قنبيط
Eggplant	727906	12.563	57941	275554	11.443	24080	452352	13.359	33861	بادنجان
Pepper	452257	8.098	55850	227068	7.627	29772	225189	8.635	26078	فلفل
Okra	126	6.000	21	105	5.833	18	21	7.000	3	بامية
Jews Mallow	4894	11.381	430	138	6.000	23	4756	11.686	407	ملوخية
Spinach	26436	7.532	3510	7328	6.269	1169	19108	8.162	2341	سبانخ
Hibiscus	1	1.000	1	-	-	-	1	1.000	1	خبازى
Artichoke	564953	11.219	50357	188611	13.054	14449	376342	10.481	35908	خرشوف
Taro	22653	9.451	2397	732	6.000	122	21921	9.636	2275	قلقاس
Radish	1848	4.308	429	174	3.283	53	1674	4.452	376	فجل
Turnip	18860	9.525	1980	279	3.770	74	18581	9.749	1906	لفت
Lettuce	92042	8.613	10686	195	3.900	50	91847	8.635	10636	خس
Carrot	218926	12.204	17939	46264	11.218	4124	172662	12.498	13815	جزر
Parsley	30618	10.425	2937	70	2.000	35	30548	10.527	2902	بقدونس
Rocket	12935	6.790	1905	370	3.458	107	12565	6.988	1798	جرجير

Source : Economic Affairs Sector .

المصدر : قطاع الشؤون الاقتصادية .

Table (62) Cont.

تابع جدول (٦٢)

Area , Yield and Production of Vegetable Crops
for Winter Season, 2022/ 2023

مساحة وإنتاجية وإنتاج حاصلات الخضار

للحروة الشتوية عام ٢٠٢٣/٢٠٢٢

(Area: Fedden , Yield : Ton/ Fed., Production: Ton)

(المساحة : فدان ، الإنتاجية : طن / فدان ، الإنتاج : طن)

Crops	الإجمالي Total			أراضي جديدة New Land			أراضي قديمة Old Land			الحاصلات
	الإنتاج Prod.	الإنتاجية Yield	المساحة Area	الإنتاج Prod.	الإنتاجية Yield	المساحة Area	الإنتاج Prod.	الإنتاجية Yield	المساحة Area	
Egyptian Leek	3169	9.965	318	5	5.000	1	3164	9.981	317	كرات مصرى
Sweet- Potatoes	36548	12.223	2990	18036	18.000	1002	18512	9.312	1988	بطاطا
Strawberry	880240	15.132	58172	373074	12.689	29401	507166	17.628	28771	فراولة (شليك)
Dill	23692	11.540	2053	64	2.000	32	23628	11.691	2021	شبت
Kawata	455	4.505	101	-	-	-	455	4.505	101	قوطة
Chard	4	4.000	1	-	-	-	4	4.000	1	سلق
Green Coriander	10675	9.226	1157	12	2.000	6	10663	9.264	1151	كسبرة خضراء
Beet	4548	13.298	342	75	15.000	5	4473	13.273	337	بنجر
Celery	1201	11.891	101	-	-	-	1201	11.891	101	كرفس
Pumpkin	9369	8.008	1170	9117	8.040	1134	252	7.000	36	قرع عسلى
Water-Melon	117148	10.176	11512	115628	10.111	11436	1520	20.000	76	بطيخ جيزة
Cucumber	173274	10.952	15821	65757	8.716	7544	107517	12.990	8277	خيار
Snake Cucumber	56	9.333	6	56	9.333	6	-	-	-	قشاء
Cantaloupe	95774	10.362	9243	95606	10.360	9228	168	11.200	15	كنتالوب
Sweet-Melon	1056	12.000	88	1056	12.000	88	-	-	-	شمام
Purslane	1584	4.328	366	200	10.000	20	1384	4.000	346	كابوتشا
Broccoli	4295	4.219	1018	120	15.000	8	4175	4.134	1010	بروكلى
Total	8363032	-	693811	4033413	-	304453	4329619	-	389358	الجملة
Potatoes	5629838	12.891	436727	2830897	14.770	191661	2798941	11.421	245066	البطاطس
Total	13992870	-	1130538	6864310	-	496114	7128560	-	634424	الإجمالي

Source : Economic Affairs Sector .

المصدر : قطاع الشؤون الاقتصادية .

Table (63)

جدول (٦٣)

Area , Yield and Production of Vegetable Crops

مساحة وإنتاجية وإنتاج حاصلات الخضار

for Summer Season, 2023

للحروة الصيفية عام ٢٠٢٣

(Area: Fedden , Yield : Ton/ Fed., Production: Ton)

(المساحة : فدان ، الإنتاجية : طن / فدان ، الإنتاج : طن)

Crops	الإجمالي Total			أراضي جديدة New Land			أراضي قديمة Old Land			الحاصلات
	الإنتاج Prod.	الإنتاجية Yield	المساحة Area	الإنتاج Prod.	الإنتاجية Yield	المساحة Area	الإنتاج Prod.	الإنتاجية Yield	المساحة Area	
Tomato	3069004	17.304	177357	1994458	17.301	115281	1074546	17.310	62076	طماطم
Squash	279094	9.117	30613	183853	8.986	20461	95241	9.382	10152	كوسة
Green Beans	26561	5.504	4826	4898	6.987	701	21663	5.252	4125	فاصوليا خضراء
Dry Beans	60330	1.380	43709	41228	1.636	25202	19102	1.032	18507	فاصوليا جافة
Green Kidney Beans	6446	3.333	1934	114	4.957	23	6332	3.313	1911	لوبيا خضراء
Dry Kidney Beans	4882	1.026	4759	2002	1.488	1345	2880	0.844	3414	لوبيا جافة
Green Peas	3224	5.006	644	658	5.264	125	2566	4.944	519	بسلة خضراء
Cabbage	115508	11.552	9999	16847	9.062	1859	98661	12.121	8140	كرنب
Cauliflower	1917	10.533	182	-	-	-	1917	10.533	182	قنبيط
Eggplant	1007713	12.489	80689	417278	11.640	35849	590435	13.168	44840	بادنجان
Pepper	596826	7.763	76884	359565	8.039	44730	237261	7.379	32154	فلفل
Okra	98392	6.406	15359	8401	4.094	2052	89991	6.763	13307	بامية
Jews Mallow	66243	6.434	10296	5205	4.352	1196	61038	6.707	9100	ملوخية
Spinach	768	3.084	249	-	-	-	768	3.084	249	سبانخ
Artichoke	29110	11.136	2614	29110	11.136	2614	-	-	-	خرشوف
Taro	117834	16.457	7160	850	10.759	79	116984	16.521	7081	قلقاس
Radish	1498	3.953	379	63	3.000	21	1435	4.008	358	فجل
Turnip	2024	13.769	147	-	-	-	2024	13.769	147	لفت
Lettuce	6626	6.464	1025	-	-	-	6626	6.464	1025	خس
Carrot	10660	13.275	803	5043	13.065	386	5617	13.470	417	جزر
Parsley	28752	11.236	2559	169	2.817	60	28583	11.438	2499	بقدونس
Rocket	16828	8.149	2065	165	3.000	55	16663	8.290	2010	جرجير

Source : Economic Affairs Sector .

المصدر : قطاع الشؤون الاقتصادية .

Table (63) Cont.

تابع جدول (٦٣)

Area , Yield and Production of Vegetable Crops
for Summer Season, 2023مساحة وإنتاجية وإنتاج حاصلات الخضار
للحروة الصيفية عام ٢٠٢٣

(Area: Fedden , Yield : Ton/ Fed., Production: Ton)

(المساحة : فدان ، الإنتاجية : طن / فدان ، الإنتاج : طن)

Crops	Total الإجمالي			New Land أراضي جديدة			Old Land أراضي قديمة			الحاصلات
	الإنتاج Prod.	الإنتاجية Yield	المساحة Area	الإنتاج Prod.	الإنتاجية Yield	المساحة Area	الإنتاج Prod.	الإنتاجية Yield	المساحة Area	
Egyptian Leek	3848	10.514	366	-	-	-	3848	10.514	366	كرات مصري
Sweet-Potatoes	355291	16.514	21514	20353	11.868	1715	334938	16.917	19799	بطاطا
Strawberry	1520	22.353	68	-	-	-	1520	22.353	68	شليك (فراولة)
capoutchi	864	9.000	96	207	9.000	23	657	9.000	73	كابوتشا
Dill	20223	10.122	1998	69	5.308	13	20154	10.153	1985	شبت
Green Coriander	12168	8.238	1477	77	4.529	17	12091	8.282	1460	كسبرة خضراء
Beet	774	14.333	54	102	17.000	6	672	14.000	48	بنجر
Celery	10	1.000	10	-	-	-	10	1.000	10	كرفس
Pumpkin	529	6.696	79	495	6.429	77	34	17.000	2	قرع عسلي
Water-Melon	577204	15.249	37851	452666	14.605	30993	124538	18.160	6858	بطيخ جيزة
Balady Water - Melon	1309	11.000	119	-	-	-	1309	11.000	119	بطيخ بلدي
Cucumber	319031	10.902	29263	122668	10.015	12248	196363	11.541	17015	خيار
Snake Cucumber	45368	7.867	5767	2113	5.986	353	43255	7.989	5414	قثاء
Cantaloupe	347045	12.180	28493	285952	11.881	24068	61093	13.806	4425	كنتالوب
Sweet-Melon	125146	12.101	10342	112431	12.259	9171	12715	10.858	1171	شمام
(MelonShahd)	103343	10.462	9878	94143	10.509	8958	9200	10.000	920	شهد
Total	7463913	-	621627	4161183	-	339681	3302730	-	281946	الجملة
Potatoes	2402724	14.868	161607	974747	15.657	62255	1427977	14.373	99352	البطاطس
Water-Melon	31080	0.593	52378	10400	0.589	17672	20680	0.596	34706	بطيخ اللب
Total	9897717	-	835612	5146330	-	419608	4751387	-	416004	الإجمالي

Source : Economic Affairs Sector .

المصدر : قطاع الشؤون الاقتصادية .

Table (64)

جدول (٦٤)

Area , Yield and Production of Vegetable Crops
for Nili Season, 2023

مساحة وإنتاجية وإنتاج حاصلات الخضار

للعروة النيلية عام ٢٠٢٣

(Area: Fedden , Yield : Ton/ Fed., Production: Ton)

(المساحة : فدان ، الإنتاجية : طن / فدان ، الإنتاج : طن)

Crops	الإجمالي Total			أراضي جديدة New Land			أراضي قديمة Old Land			الحاصلات
	الإنتاج Prod.	الإنتاجية Yield	المساحة Area	الإنتاج Prod.	الإنتاجية Yield	المساحة Area	الإنتاج Prod.	الإنتاجية Yield	المساحة Area	
Tomato	359289	13.143	27337	333080	13.019	25585	26209	14.959	1752	طماطم
Squash	3103	7.020	442	72	9.000	8	3031	6.984	434	كوسة
Green Beans	10560	3.481	3034	6869	3.433	2001	3691	3.573	1033	فاصوليا خضراء
Dry Beans	4726	1.200	3939	-	-	-	4726	1.200	3939	فاصوليا جافة
Green Kidney Beans	5	2.500	2	-	-	-	5	2.500	2	لوبيا خضراء
Dry Kidney Beans	5	0.833	6	-	-	-	5	0.833	6	لوبيا جافة
Green Peas	134	3.436	39	-	-	-	134	3.436	39	بصلة خضراء
Cabbage	11384	8.703	1308	-	-	-	11384	8.703	1308	كرنب
Cauliflower	454	5.405	84	-	-	-	454	5.405	84	قنبيط
Eggplant	77472	8.948	8658	68222	8.912	7655	9250	9.222	1003	باننجان
Pepper	43711	7.286	5999	41359	7.521	5499	2352	4.704	500	فلفل
Okra	73	3.042	24	-	-	-	73	3.042	24	بامية
Jews Mallow	1902	4.877	390	490	7.000	70	1412	4.413	320	ملوخية
Spinach	154	5.310	29	-	-	-	154	5.310	29	سبانخ
Radish	4	2.000	2	-	-	-	4	2.000	2	فجل
Lettuce	82	3.154	26	-	-	-	82	3.154	26	خس
Carrot	341	7.578	45	-	-	-	341	7.578	45	جزر
Parsley	168	3.500	48	-	-	-	168	3.500	48	بقدونس

Source : Economic Affairs Sector .

المصدر : قطاع الشؤون الاقتصادية .

Table (64) Cont.

Area , Yield and Production of Vegetable Crops
for Nili Season, 2023

تابع جدول (٦٤)

مساحة وإنتاجية وإنتاج حاصلات الخضار

للعمرة النيلية عام ٢٠٢٣

(Area: Fedden , Yield : Ton/ Fed., Production: Ton)

(المساحة : فدان ، الإنتاجية : طن / فدان ، الإنتاج : طن)

Crops	الإجمالي Total			أراضي جديدة New Land			أراضي قديمة Old Land			الحاصلات
	الإنتاج Prod.	الإنتاجية Yield	المساحة Area	الإنتاج Prod.	الإنتاجية Yield	المساحة Area	الإنتاج Prod.	الإنتاجية Yield	المساحة Area	
Rocket	266	4.222	63	-	-	-	266	4.222	63	جرجير
Egyptian Leek	8	2.667	3	-	-	-	8	2.667	3	كرات مصرى
Sweet-Potatoes	12	12.000	1	-	-	-	12	12.000	1	بطاطا
Strawberry	1188	22.000	54	-	-	-	1188	22.000	54	شليك (فراولة)
Dill	477	6.195	77	-	-	-	477	6.195	77	شبت
Green Coriander	532	6.410	83	-	-	-	532	6.410	83	كسبرة خضراء
Pumpkin	364	7.000	52	-	-	-	364	7.000	52	قرع عسلى
Cucumber	1565	5.733	273	202	6.516	31	1363	5.632	242	خيار
Snake Cucumber	1219	6.848	178	-	-	-	1219	6.848	178	قشاء
Cantaloupe	647	12.686	51	647	12.686	51	-	-	-	كنتالوب
Total	519845	-	52247	450941	-	40900	68904	-	11347	الجملة
Potatoes	539957	10.657	50667	-	-	-	539957	10.657	50667	البطاطس
Total	1059802	-	102914	450941	-	40900	608861	-	62014	الإجمالي

Source : Economic Affairs Sector .

المصدر : قطاع الشؤون الاقتصادية .

Table (65)

جدول (٦٥)

**Total Area and production of
Summer Vegetable Crops & Makat, 2023**

إجمالي مساحة وإنتاج

الخضر الصيفية والمقات عام ٢٠٢٣

(Area: Fedden, Production: Ton)

(المساحة : فدان ، الإنتاج : طن)

Governorates	Total الإجمالي		New Land أراضي جديدة *		Old Land أراضي قديمة		المحافظات
	الإنتاج Prod.	المساحة Area	الإنتاج Prod.	المساحة Area	الإنتاج Prod.	المساحة Area	
Alexandria	667241	47106	389308	26253	277933	20853	الأسكندرية
Behera	311953	36759	217282	23402	94671	13357	البحيرة
Gharbia	65735	9856	-	-	65735	9856	الغربية
Kafr-El Sheikh	281465	18442	9587	726	271878	17716	كفر الشيخ
Dakahlia	435496	29759	194386	12051	241110	17708	الدقهلية
Damietta	255254	15613	3681	170	251573	15443	دمياط
Sharkia	781369	61869	304519	24214	476850	37655	الشرقية
Ismailia	420058	28097	167091	10602	252967	17495	الإسماعيلية
Port Said	2234	289	2234	289	-	-	بور سعيد
Suez	44959	4615	25970	1878	18989	2737	السويس
Menoufia	69820	12437	-	-	69820	12437	المنوفية
Qalyoubia	104188	7729	-	-	104188	7729	القليوبية
Cairo	3225	343	2410	260	815	83	القاهرة
Lower Egypt	3442997	272914	1316468	99845	2126529	173069	جملة الوجه البحرى
Giza	706488	58890	92915	6826	613573	52064	الجيزة
Beni Suef	198576	16954	142393	12120	56183	4834	بنى سويف
Fayoum	94807	17038	-	-	94807	17038	الفيوم
Menia	329133	29647	176553	16109	152580	13538	المنيا
Middle Egypt	1329004	122529	411861	35055	917143	87474	جملة مصر الوسطى
Assuit	119750	9131	57664	3759	62086	5372	أسيوط
Suhag	103832	8390	56429	4666	47403	3724	سوهاج
Qena	33452	2988	10237	810	23215	2178	قنا
Luxor	180553	14028	61763	5330	118790	8698	الأقصر
Aswan	29393	4554	21829	3123	7564	1431	أسوان
Upper Egypt	466980	39091	207922	17688	259058	21403	جملة مصر العليا
Inside the valley	5238981	434534	1936251	152588	3302730	281946	إجمالي داخل الوادى
New Valley	29588	5547	29588	5547	-	-	الوادى الجديد
Matruh	388181	29661	388181	29661	-	-	مطروح
North Sinai	9455	953	9455	953	-	-	شمال سيناء
South Sinai	1290	307	1290	307	-	-	جنوب سيناء
Noubaria	1796524	150873	1796524	150873	-	-	النوبارية
Outside the valley	2225038	187341	2225038	187341	-	-	إجمالي خارج الوادى
Total	7464019	621875	4161289	339929	3302730	281946	الإجمالي

* Land outside the zemam & Governorates outside the valley .

* أراضي خارج الزمام ومحافظات خارج الوادى .

Source : Economic Affairs Sector .

المصدر : قطاع الشؤون الاقتصادية .

Area , Yield and Production of
Summer Vegetable Crops, 2023

(Area: Fedden , Yield : Ton/ Fed., Production: Ton)

(المساحة : فدان ، الإنتاجية : طن / فدان ، الإنتاج : طن)

Governorates	طماطم Tomatoes									المحافظات
	الإجمالي Total			أراضي جديدة * New Land			أراضي قديمة Old Land			
	الإنتاج Prod.	الإنتاجية Yield	المساحة Area	الإنتاج Prod.	الإنتاجية Yield	المساحة Area	الإنتاج Prod.	الإنتاجية Yield	المساحة Area	
Alexandria	483314	20.282	23830	283819	20.283	13993	199495	20.280	9837	الأسكندرية
Behera	165681	12.551	13201	93960	12.000	7830	71721	13.353	5371	البحيرة
Gharbia	8621	15.761	547	-	-	-	8621	15.761	547	الغربية
Kafr-El Sheikh	105831	17.211	6149	2253	17.198	131	103578	17.211	6018	كفر الشيخ
Dakahlia	30058	12.747	2358	22906	13.000	1762	7152	12.000	596	الدقهلية
Damietta	23866	13.537	1763	-	-	-	23866	13.537	1763	دمياط
Sharkia	167088	15.180	11007	101066	14.519	6961	66022	16.318	4046	الشرقية
Ismailia	207190	21.780	9513	99438	21.023	4730	107752	22.528	4783	الإسماعيلية
Port Said	418	5.500	76	418	5.500	76	-	-	-	بور سعيد
Suez	28225	15.013	1880	21121	16.398	1288	7104	12.000	592	السويس
Menoufia	2901	23.779	122	-	-	-	2901	23.779	122	المنوفية
Qalyoubia	9232	12.647	730	-	-	-	9232	12.647	730	القليوبية
Cairo	875	10.294	85	770	11.000	70	105	7.000	15	القاهرة
Lower Egypt	1233300	17.307	71261	625751	16.985	36841	607549	17.651	34420	جملة الوجه البحرى
Giza	273581	17.570	15571	54688	18.982	2881	218893	17.249	12690	الجيزة
Beni Suef	133220	17.476	7623	101932	17.000	5996	31288	19.230	1627	بنى سويف
Fayoum	24983	13.254	1885	-	-	-	24983	13.254	1885	الفيوم
Menia	177346	15.764	11250	124040	14.793	8385	53306	18.606	2865	المنيا
Middle Egypt	609130	16.767	36329	280660	16.259	17262	328470	17.227	19067	جملة مصر الوسطى
Assuit	45569	14.990	3040	29560	18.337	1612	16009	11.211	1428	أسيوط
Suhag	65149	17.466	3730	38410	17.774	2161	26739	17.042	1569	سوهاج
Qena	2003	18.376	109	858	17.875	48	1145	18.770	61	قنا
Luxor	142383	16.220	8778	47824	14.661	3262	94559	17.143	5516	الأقصر
Aswan	355	5.000	71	280	5.000	56	75	5.000	15	أسوان
Upper Egypt	255459	16.242	15728	116932	16.379	7139	138527	16.128	8589	جملة مصر العليا
Inside the valley	2097889	17.012	123318	1023343	16.710	61242	1074546	17.310	62076	إجمالي داخل الوادى
New Valley	2047	6.916	296	2047	6.916	296	-	-	-	الوادى الجديد
Matruh	256420	15.633	16402	256420	15.633	16402	-	-	-	مطروح
North Sinai	5952	14.239	418	5952	14.239	418	-	-	-	شمال سيناء
South Sinai	261	4.833	54	261	4.833	54	-	-	-	جنوب سيناء
Noubaria	706435	19.161	36869	706435	19.161	36869	-	-	-	النوبارية
Outside the valley	971115	17.971	54039	971115	17.971	54039	-	-	-	إجمالي خارج الوادى
Total	3069004	17.304	177357	1994458	17.301	115281	1074546	17.310	62076	الإجمالي

* Land outside the zemam & Governorates outside the valley .

* أراضي خارج الزمام ومحافظات خارج الوادى .

Source : Economic Affairs Sector .

المصدر : قطاع الشؤون الاقتصادية .

Table (66) Cont.

تابع جدول (٦٦)

Area , Yield and Production of
Summer Vegetable Crops, 2023

مساحة وإنتاجية وإنتاج

حاصلات الخضار الصيفية عام ٢٠٢٣

(Area: Fedden , Yield : Ton/ Fed., Production: Ton)

(المساحة : فدان ، الإنتاجية : طن / فدان ، الإنتاج : طن)

Governorates	Pepper فلفل									المحافظات
	الإجمالي Total			أراضي جديدة * New Land			أراضي قديمة Old Land			
	الإنتاج Prod.	الإنتاجية Yield	المساحة Area	الإنتاج Prod.	الإنتاجية Yield	المساحة Area	الإنتاج Prod.	الإنتاجية Yield	المساحة Area	
Alexandria	55442	5.725	9684	29357	6.131	4788	26085	5.328	4896	الأسكندرية
Behera	56352	10.953	5145	55000	11.000	5000	1352	9.324	145	البحيرة
Gharbia	2207	7.744	285	-	-	-	2207	7.744	285	الغربية
Kafr-El Sheikh	16327	8.731	1870	218	8.720	25	16109	8.731	1845	كفر الشيخ
Dakahlia	23797	9.769	2436	17640	10.000	1764	6157	9.162	672	الدقهلية
Damietta	1585	6.832	232	-	-	-	1585	6.832	232	دمياط
Sharkia	69750	6.493	10743	24111	4.355	5536	45639	8.765	5207	الشرقية
Ismailia	35361	7.770	4551	11268	7.552	1492	24093	7.876	3059	الإسماعيلية
Port Said	180	6.000	30	180	6.000	30	-	-	-	بور سعيد
Suez	2699	4.089	660	295	5.000	59	2404	4.000	601	السويس
Menoufia	119	3.400	35	-	-	-	119	3.400	35	المنوفية
Qalyoubia	3378	8.487	398	-	-	-	3378	8.487	398	القليوبية
Cairo	386	5.437	71	380	5.429	70	6	6.000	1	القاهرة
Lower Egypt	267583	7.404	36140	138449	7.378	18764	129134	7.432	17376	جملة الوجه البحرى
Giza	63077	7.795	8092	10027	9.773	1026	53050	7.508	7066	الجيزة
Beni Suef	14626	4.802	3046	12395	5.000	2479	2231	3.935	567	بنى سويف
Fayoum	6828	4.558	1498	-	-	-	6828	4.558	1498	الفيوم
Menia	46223	6.696	6903	21681	5.591	3878	24542	8.113	3025	المنيا
Middle Egypt	130754	6.692	19539	44103	5.974	7383	86651	7.128	12156	جملة مصر الوسطى
Assuit	28120	10.039	2801	18745	12.488	1501	9375	7.212	1300	أسيوط
Suhag	18494	7.555	2448	12033	6.756	1781	6461	9.687	667	سوهاج
Qena	4959	10.225	485	1418	9.268	153	3541	10.666	332	قنا
Luxor	3752	7.039	533	2248	6.833	329	1504	7.373	204	الأقصر
Aswan	1240	5.000	248	645	5.000	129	595	5.000	119	أسوان
Upper Egypt	56565	8.682	6515	35089	9.013	3893	21476	8.191	2622	جملة مصر العليا
Inside the valley	454902	7.314	62194	217641	7.245	30040	237261	7.379	32154	إجمالي داخل الوادى
New Valley	1255	3.627	346	1255	3.627	346	-	-	-	الوادى الجديد
Matruh	24921	10.906	2285	24921	10.906	2285	-	-	-	مطروح
North Sinai	184	5.576	33	184	5.576	33	-	-	-	شمال سيناء
South Sinai	235	2.975	79	235	2.975	79	-	-	-	جنوب سيناء
Noubaria	115329	9.653	11947	115329	9.653	11947	-	-	-	النوبارية
Outside the valley	141924	9.661	14690	141924	9.661	14690	-	-	-	إجمالي خارج الوادى
Total	596826	7.763	76884	359565	8.039	44730	237261	7.379	32154	الإجمالي

* Land outside the zemam & Governorates outside the valley .

* أراضي خارج الزمام ومحافظات خارج الوادى .

Source : Economic Affairs Sector .

المصدر : قطاع الشؤون الاقتصادية .

Table (66) Cont.

تابع جدول (٦٦)

Area , Yield and Production of
Summer Vegetable Crops, 2023

مساحة وإنتاجية وإنتاج

حاصلات الخضار الصيفية عام ٢٠٢٣

(Area: Fedden , Yield : Ton/ Fed., Production: Ton)

(المساحة : فدان ، الإنتاجية : طن / فدان ، الإنتاج : طن)

Governorates	Eggplant باذنجان									المحافظات
	الإجمالي Total			أراضي جديدة * New Land			أراضي قديمة Old Land			
	الإنتاج Prod.	الإنتاجية Yield	المساحة Area	الإنتاج Prod.	الإنتاجية Yield	المساحة Area	الإنتاج Prod.	الإنتاجية Yield	المساحة Area	
Alexandria	62557	9.124	6856	46212	9.332	4952	16345	8.585	1904	الأسكندرية
Behera	69112	12.144	5691	60000	12.000	5000	9112	13.187	691	البحيرة
Gharbia	18988	11.033	1721	-	-	-	18988	11.033	1721	الغربية
Kafr-El Sheikh	21001	14.199	1479	1064	14.187	75	19937	14.200	1404	كفر الشيخ
Dakahlia	109455	21.229	5156	31202	23.800	1311	78253	20.352	3845	الدقهلية
Damietta	7262	8.234	882	28	14.000	2	7234	8.220	880	دمياط
Sharkia	291362	17.014	17125	87413	14.620	5979	203949	18.298	11146	الشرقية
Ismailia	51534	12.029	4284	14622	11.927	1226	36912	12.071	3058	الإسماعيلية
Port Said	160	8.000	20	160	8.000	20	-	-	-	بور سعيد
Suez	4754	7.085	671	1820	10.000	182	2934	6.000	489	السويس
Menoufia	3172	15.703	202	-	-	-	3172	15.703	202	المنوفية
Qalyoubia	57345	14.347	3997	-	-	-	57345	14.347	3997	القليوبية
Cairo	835	12.846	65	780	13.000	60	55	11.000	5	القاهرة
Lower Egypt	697537	14.487	48149	243301	12.937	18807	454236	15.481	29342	جملة الوجه البحرى
Giza	80779	10.214	7909	4390	9.146	480	76389	10.283	7429	الجيزة
Beni Suef	8560	6.529	1311	4170	5.991	696	4390	7.138	615	بنى سويف
Fayoum	17859	5.445	3280	-	-	-	17859	5.445	3280	الفيوم
Menia	28298	7.755	3649	13758	6.435	2138	14540	9.623	1511	المنيا
Middle Egypt	135496	8.390	16149	22318	6.734	3314	113178	8.818	12835	جملة مصر الوسطى
Assuit	14864	10.244	1451	9359	14.488	646	5505	6.839	805	أسيوط
Suhag	8806	8.339	1056	5953	8.257	721	2853	8.516	335	سوهاج
Qena	6516	13.298	490	3303	12.511	264	3213	14.217	226	قنا
Luxor	17489	7.506	2330	7959	6.497	1225	9530	8.624	1105	الأقصر
Aswan	7600	10.000	760	5680	10.000	568	1920	10.000	192	أسوان
Upper Egypt	55275	9.081	6087	32254	9.420	3424	23021	8.645	2663	جملة مصر العليا
Inside the valley	888308	12.621	70385	297873	11.661	25545	590435	13.168	44840	إجمالى داخل الوادى
New Valley	1601	3.905	410	1601	3.905	410	-	-	-	الوادى الجديد
Matruh	7236	9.361	773	7236	9.361	773	-	-	-	مطروح
North Sinai	307	7.310	42	307	7.310	42	-	-	-	شمال سيناء
South Sinai	266	3.855	69	266	3.855	69	-	-	-	جنوب سيناء
Noubaria	109995	12.208	9010	109995	12.208	9010	-	-	-	النوبارية
Outside the valley	119405	11.588	10304	119405	11.588	10304	-	-	-	إجمالى خارج الوادى
Total	1007713	12.489	80689	417278	11.640	35849	590435	13.168	44840	الإجمالى

* Land outside the zemam & Governorates outside the valley .

* أراضي خارج الزمام ومحافظات خارج الوادى .

Source : Economic Affairs Sector .

المصدر : قطاع الشؤون الاقتصادية .

Table (66) Cont.

تابع جدول (٦٦)

Area , Yield and Production of
Summer Vegetable Crops, 2023

مساحة وإنتاجية وإنتاج

حاصلات الخضار الصيفية عام ٢٠٢٣

(Area: Fedden , Yield : Ton/ Fed., Production: Ton)

(المساحة : فدان ، الإنتاجية : طن / فدان ، الإنتاج : طن)

Governorates	Squash كوسة									المحافظات
	الإجمالي Total			أراضي جديدة * New Land			أراضي قديمة Old Land			
	الإنتاج Prod.	الإنتاجية Yield	المساحة Area	الإنتاج Prod.	الإنتاجية Yield	المساحة Area	الإنتاج Prod.	الإنتاجية Yield	المساحة Area	
Alexandria	7124	6.753	1055	3668	5.850	627	3456	8.075	428	الأسكندرية
Behera	5712	8.000	714	2360	8.000	295	3352	8.000	419	البحيرة
Gharbia	1343	9.199	146	-	-	-	1343	9.199	146	الغربية
Kafr-El Sheikh	2711	9.682	280	484	9.680	50	2227	9.683	230	كفر الشيخ
Dakahlia	228	6.000	38	-	-	-	228	6.000	38	الدقهلية
Damietta	1763	8.435	209	-	-	-	1763	8.435	209	دمياط
Sharkia	48041	11.285	4257	16395	10.202	1607	31646	11.942	2650	الشرقية
Ismailia	11401	7.112	1603	5259	7.689	684	6142	6.683	919	الإسماعيلية
Port Said	200	10.000	20	200	10.000	20	-	-	-	بور سعيد
Suez	490	3.551	138	200	2.500	80	290	5.000	58	السويس
Menoufia	210	5.000	42	-	-	-	210	5.000	42	المنوفية
Qalyoubia	5014	11.606	432	-	-	-	5014	11.606	432	القليوبية
Cairo	623	8.534	73	480	8.000	60	143	11.000	13	القاهرة
Lower Egypt	84860	9.422	9007	29046	8.486	3423	55814	9.995	5584	جملة الوجه البحرى
Giza	37043	9.279	3992	6093	9.764	624	30950	9.189	3368	الجيزة
Fayoum	3070	5.377	571	-	-	-	3070	5.377	571	الفيوم
Menia	2897	8.805	329	64	8.000	8	2833	8.826	321	المنيا
Middle Egypt	43010	8.792	4892	6157	9.742	632	36853	8.651	4260	جملة مصر الوسطى
Suhag	912	9.212	99	-	-	-	912	9.212	99	سوهاج
Luxor	1462	7.575	193	60	6.000	10	1402	7.661	183	الأقصر
Aswan	260	10.000	26	-	-	-	260	10.000	26	أسوان
Upper Egypt	2634	8.283	318	60	6.000	10	2574	8.357	308	جملة مصر العليا
Inside the valley	130504	9.179	14217	35263	8.675	4065	95241	9.382	10152	إجمالي داخل الوادى
New Valley	976	4.000	244	976	4.000	244	-	-	-	الوادى الجديد
Matruh	8283	6.543	1266	8283	6.543	1266	-	-	-	مطروح
North Sinai	140	4.242	33	140	4.242	33	-	-	-	شمال سيناء
South Sinai	33	3.000	11	33	3.000	11	-	-	-	جنوب سيناء
Noubaria	139158	9.376	14842	139158	9.376	14842	-	-	-	النوبارية
Outside the valley	148590	9.063	16396	148590	9.063	16396	-	-	-	إجمالي خارج الوادى
Total	279094	9.117	30613	183853	8.986	20461	95241	9.382	10152	الإجمالي

* Land outside the zemam & Governorates outside the valley .

* أراضي خارج الزمام ومحافظات خارج الوادى .

Source : Economic Affairs Sector .

المصدر : قطاع الشؤون الاقتصادية .

Table (66) Cont.

Area , Yield and Production of
Summer Vegetable Crops, 2023

(Area: Fedden , Yield : Ton/ Fed., Production: Ton)

تابع جدول (٦٦)

مساحة وإنتاجية وإنتاج

حاصلات الخضار الصيفية عام ٢٠٢٣

(المساحة : فدان ، الإنتاجية : طن / فدان ، الإنتاج : طن)

Governorates	Dry Beans فاصوليا جافة									المحافظات
	Total الإجمالي			New Land أراضي جديدة *			Old Land أراضي قديمة			
	الإنتاج Prod.	الإنتاجية Yield	المساحة Area	الإنتاج Prod.	الإنتاجية Yield	المساحة Area	الإنتاج Prod.	الإنتاجية Yield	المساحة Area	
Behera	9421	0.839	11227	4000	0.800	5000	5421	0.871	6227	البحيرة
Gharbia	3291	0.937	3512	-	-	-	3291	0.937	3512	الغربية
Kafr-El Sheikh	332	1.703	195	85	1.700	50	247	1.703	145	كفر الشيخ
Sharkia	217	0.502	432	-	-	-	217	0.502	432	الشرقية
Menoufia	9926	1.212	8191	-	-	-	9926	1.212	8191	المنوفية
Lower Egypt	23187	0.984	23557	4085	0.809	5050	19102	1.032	18507	جملة الوجه البحرى
Inside the valley	23187	0.984	23557	4085	0.809	5050	19102	1.032	18507	إجمالى داخل الوادى
New Valley	13	0.464	28	13	0.464	28	-	-	-	الوادى الجديد
Noubaria	37130	1.845	20124	37130	1.845	20124	-	-	-	النوبارية
Outside the valley	37143	1.843	20152	37143	1.843	20152	-	-	-	إجمالى خارج الوادى
Total	60330	1.380	43709	41228	1.636	25202	19102	1.032	18507	الإجمالى

Governorates	Green Beans فاصوليا خضراء									المحافظات
	Total الإجمالي			New Land أراضي جديدة *			Old Land أراضي قديمة			
	الإنتاج Prod.	الإنتاجية Yield	المساحة Area	الإنتاج Prod.	الإنتاجية Yield	المساحة Area	الإنتاج Prod.	الإنتاجية Yield	المساحة Area	
Alexandria	4476	8.123	551	3864	8.000	483	612	9.000	68	الأسكندرية
Gharbia	1368	3.102	441	-	-	-	1368	3.102	441	الغربية
Dakahlia	659	5.402	122	-	-	-	659	5.402	122	الدقهلية
Sharkia	97	2.256	43	-	-	-	97	2.256	43	الشرقية
Ismailia	7050	6.486	1087	310	5.000	62	6740	6.576	1025	الاسماعيلية
Menoufia	140	3.111	45	-	-	-	140	3.111	45	المنوفية
Qalyoubia	1212	4.680	259	-	-	-	1212	4.680	259	القليوبية
Lower Egypt	15002	5.888	2548	4174	7.659	545	10828	5.406	2003	جملة الوجه البحرى
Giza	8379	4.970	1686	-	-	-	8379	4.970	1686	الجيزة
Fayoum	1008	4.200	240	-	-	-	1008	4.200	240	الفيوم
Menia	1948	6.581	296	500	5.000	100	1448	7.388	196	المنيا
Middle Egypt	11335	5.101	2222	500	5.000	100	10835	5.106	2122	جملة مصر الوسطى
Inside the valley	26337	5.521	4770	4674	7.247	645	21663	5.252	4125	إجمالى داخل الوادى
Matruh	224	4.000	56	224	4.000	56	-	-	-	مطروح
Outside the valley	224	4.000	56	224	4.000	56	-	-	-	إجمالى خارج الوادى
Total	26561	5.504	4826	4898	6.987	701	21663	5.252	4125	الإجمالى

* Land outside the zemam & Governorates outside the valley .

* أراضي خارج الزمام ومحافظات خارج الوادى .

Source : Economic Affairs Sector .

المصدر : قطاع الشؤون الاقتصادية .

Table (66) Cont.

تابع جدول (٦٦)

Area , Yield and Production of
Summer Vegetable Crops, 2023

مساحة وإنتاجية وإنتاج

حاصلات الخضار الصيفية عام ٢٠٢٣

(Area: Fedden , Yield : Ton/ Fed., Production: Ton)

(المساحة : فدان ، الإنتاجية : طن / فدان ، الإنتاج : طن)

Governorates	Sweet - Potatoes بطاطا									المحافظات
	الإجمالي Total			New Land * أراضي جديدة			Old Land أراضي قديمة			
	الإنتاج Prod.	الإنتاجية Yield	المساحة Area	الإنتاج Prod.	الإنتاجية Yield	المساحة Area	الإنتاج Prod.	الإنتاجية Yield	المساحة Area	
Alexandria	6174	14.000	441	5306	14.000	379	868	14.000	62	الأسكندرية
Behera	1614	6.000	269	762	6.000	127	852	6.000	142	البحيرة
Gharbia	3382	13.008	260	-	-	-	3382	13.008	260	الغربية
Dakahlia	108537	15.822	6860	-	-	-	108537	15.822	6860	الدقهلية
Damietta	211159	18.338	11515	3652	22.000	166	207507	18.284	11349	دمياط
Sharkia	650	10.000	65	-	-	-	650	10.000	65	الشرقية
Qalyoubia	34	17.000	2	-	-	-	34	17.000	2	الاسماعيلية
Menoufia	1947	9.883	197	-	-	-	1947	9.883	197	المنوفية
Lower Egypt	333497	17.007	19609	9720	14.464	672	323777	17.098	18937	جملة الوجه البحرى
Beni Suef	721	12.431	58	-	-	-	721	12.431	58	بنى سويف
Menia	10440	12.985	804	-	-	-	10440	12.985	804	المنيا
Middle Egypt	11161	12.948	862	-	-	-	11161	12.948	862	جملة مصر الوسطى
Inside the valley	344658	16.836	20471	9720	14.464	672	334938	16.917	19799	إجمالي داخل الوادى
New Valley	6724	9.565	703	6724	9.565	703	-	-	-	الوادى الجديد
Noubaria	3909	11.497	340	3909	11.497	340	-	-	-	النوبارية
Outside the valley	10633	10.195	1043	10633	10.195	1043	-	-	-	إجمالي خارج الوادى
Total	355291	16.514	21514	20353	11.868	1715	334938	16.917	19799	الإجمالي

* Land outside the zemam & Governorates outside the valley .

* أراضي خارج الزمام ومحافظات خارج الوادى .

Source : Economic Affairs Sector .

المصدر : قطاع الشؤون الاقتصادية .

Table (66) Cont.

تابع جدول (٦٦)

Area , Yield and Production of
Summer Vegetable Crops, 2023

مساحة وإنتاجية وإنتاج

حاصلات الخضار الصيفية عام ٢٠٢٣

(Area: Fedden , Yield : Ton/ Fed., Production: Ton)

(المساحة : فدان ، الإنتاجية : طن / فدان ، الإنتاج : طن)

Governorates	Okra بامية									المحافظات
	الإجمالي Total			أراضي جديدة * New Land			أراضي قديمة Old Land			
	الإنتاج Prod.	الإنتاجية Yield	المساحة Area	الإنتاج Prod.	الإنتاجية Yield	المساحة Area	الإنتاج Prod.	الإنتاجية Yield	المساحة Area	
Alexandria	327	3.144	104	-	-	-	327	3.144	104	الأسكندرية
Gharbia	1345	4.424	304	-	-	-	1345	4.424	304	الغربية
Kafr-El Sheikh	1801	8.261	218	-	-	-	1801	8.261	218	كفر الشيخ
Dakahlia	1385	5.368	258	-	-	-	1385	5.368	258	الدقهلية
Damietta	63	4.200	15	-	-	-	63	4.200	15	دمياط
Sharkia	14239	4.301	3311	930	3.000	310	13309	4.435	3001	الشرقية
Ismailia	1166	4.721	247	170	5.000	34	996	4.676	213	الاسماعيلية
Suez	1526	3.933	388	26	2.000	13	1500	4.000	375	السويس
Qalyoubia	868	5.945	146	-	-	-	868	5.945	146	القليوبية
Cairo	9	3.000	3	-	-	-	9	3.000	3	القاهرة
Lower Egypt	22729	4.551	4994	1126	3.154	357	21603	4.659	4637	جملة الوجه البحرى
Giza	46700	9.797	4767	640	8.000	80	46060	9.827	4687	الجيزة
Beni Suef	2966	3.965	748	600	4.000	150	2366	3.957	598	بني سويف
Fayoum	2607	3.403	766	-	-	-	2607	3.403	766	الفيوم
Menia	2763	4.338	637	270	3.000	90	2493	4.558	547	المنيا
Middle Egypt	55036	7.955	6918	1510	4.719	320	53526	8.112	6598	جملة مصر الوسطى
Assuit	558	3.509	159	-	-	-	558	3.509	159	أسيوط
Suhag	3253	9.456	344	-	-	-	3253	9.456	344	سوهاج
Qena	5339	8.114	658	-	-	-	5339	8.114	658	قنا
Luxor	4534	6.933	654	692	5.915	117	3842	7.155	537	الأقصر
Aswan	4650	5.000	930	2780	5.000	556	1870	5.000	374	أسوان
Upper Egypt	18334	6.679	2745	3472	5.159	673	14862	7.173	2072	جملة مصر العليا
Inside the valley	96099	6.557	14657	6108	4.524	1350	89991	6.763	13307	إجمالي داخل الوادى
New Valley	2277	3.281	694	2277	3.281	694	-	-	-	الوادى الجديد
North Sinai	16	2.000	8	16	2.000	8	-	-	-	شمال سيناء
Outside the valley	2293	3.266	702	2293	3.266	702	-	-	-	إجمالي خارج الوادى
Total	98392	6.406	15359	8401	4.094	2052	89991	6.763	13307	الإجمالي

* Land outside the zemam & Governorates outside the valley .

* أراضي خارج الزمام ومحافظات خارج الوادى .

Source : Economic Affairs Sector .

المصدر : قطاع الشؤون الاقتصادية .

Table (66) Cont.

تابع جدول (٦٦)

Area , Yield and Production of
Summer Vegetable Crops, 2023

مساحة وإنتاجية وإنتاج

حاصلات الخضار الصيفية عام ٢٠٢٣

(Area: Fedden , Yield : Ton/ Fed., Production: Ton)

(المساحة : فدان ، الإنتاجية : طن / فدان ، الإنتاج : طن)

Governorates	Cabbage كرنب									المحافظات
	الإجمالي Total			أراضي جديدة * New Land			أراضي قديمة Old Land			
	الإنتاج Prod.	الإنتاجية Yield	المساحة Area	الإنتاج Prod.	الإنتاجية Yield	المساحة Area	الإنتاج Prod.	الإنتاجية Yield	المساحة Area	
Alexandria	2018	8.408	240	320	8.000	40	1698	8.490	200	الأسكندرية
Gharbia	6777	11.766	576	-	-	-	6777	11.766	576	الغربية
Kafr-El Sheikh	1619	14.718	110	-	-	-	1619	14.718	110	كفر الشيخ
Dakahlia	5873	15.255	385	-	-	-	5873	15.255	385	الدقهلية
Damietta	506	9.200	55	-	-	-	506	9.200	55	دمياط
Sharkia	9560	16.121	593	-	-	-	9560	16.121	593	الشرقية
Ismailia	4594	19.802	232	2080	20.000	104	2514	19.641	128	الإسماعيلية
Suez	504	6.462	78	384	8.000	48	120	4.000	30	السويس
Menoufia	3412	11.298	302	-	-	-	3412	11.298	302	المنوفية
Qalyoubia	17331	17.524	989	-	-	-	17331	17.524	989	القليوبية
Lower Egypt	52194	14.661	3560	2784	14.500	192	49410	14.670	3368	جملة الوجه البحرى
Giza	34673	10.845	3197	2770	10.184	272	31903	10.907	2925	الجيزة
Beni Suef	4755	13.394	355	-	-	-	4755	13.394	355	بنى سويف
Fayoum	9308	7.549	1233	-	-	-	9308	7.549	1233	الفيوم
Menia	360	12.000	30	-	-	-	360	12.000	30	المنيا
Middle Egypt	49096	10.196	4815	2770	10.184	272	46326	10.197	4543	جملة مصر الوسطى
Assuit	2800	12.727	220	-	-	-	2800	12.727	220	أسيوط
Suhag	125	13.889	9	-	-	-	125	13.889	9	سوهاج
Upper Egypt	2925	12.773	229	-	-	-	2925	12.773	229	جملة مصر العليا
Inside the valley	104215	12.112	8604	5554	11.970	464	98661	12.121	8140	إجمالي داخل الوادى
Noubaria	11293	8.095	1395	11293	8.095	1395	-	-	-	النوبارية
Outside the valley	11293	8.095	1395	11293	8.095	1395	-	-	-	إجمالي خارج الوادى
Total	115508	11.552	9999	16847	9.062	1859	98661	12.121	8140	الإجمالي

* Land outside the zemam & Governorates outside the valley .

* أراضي خارج الزمام ومحافظات خارج الوادى .

Source : Economic Affairs Sector .

المصدر : قطاع الشؤون الاقتصادية .

Table (66) Cont.

تابع جدول (٦٦)

Area , Yield and Production of
Summer Vegetable Crops, 2023

مساحة وإنتاجية وإنتاج

حاصلات الخضار الصيفية عام ٢٠٢٣

(Area: Fedden , Yield : Ton/ Fed., Production: Ton)

(المساحة : فدان ، الإنتاجية : طن / فدان ، الإنتاج : طن)

Governorates	Jews Mallow ملوخية									المحافظات
	Total الإجمالي			New Land * أراضي جديدة			Old Land أراضي قديمة			
	الإنتاج Prod.	الإنتاجية Yield	المساحة Area	الإنتاج Prod.	الإنتاجية Yield	المساحة Area	الإنتاج Prod.	الإنتاجية Yield	المساحة Area	
Alexandria	1332	4.723	282	462	7.000	66	870	4.028	216	الأسكندرية
Gharbia	24	4.800	5	-	-	-	24	4.800	5	الغربية
Dakahlia	786	6.000	131	-	-	-	786	6.000	131	الدقهلية
Damietta	12	6.000	2	-	-	-	12	6.000	2	دمياط
Suez	741	7.265	102	90	10.000	9	651	7.000	93	السويس
Qalyoubia	1235	7.917	156	-	-	-	1235	7.917	156	القليوبية
Cairo	28	2.800	10	-	-	-	28	2.800	10	القاهرة
Lower Egypt	4158	6.044	688	552	7.360	75	3606	5.883	613	جملة الوجه البحرى
Giza	26394	13.131	2010	-	-	-	26394	13.131	2010	الجيزة
Beni Suef	720	5.714	126	540	6.000	90	180	5.000	36	بني سويف
Fayoum	14001	3.402	4115	-	-	-	14001	3.402	4115	الفيوم
Menia	2465	6.086	405	850	5.000	170	1615	6.872	235	المنيا
Middle Egypt	43580	6.547	6656	1390	5.346	260	42190	6.596	6396	جملة مصر الوسطى
Assuit	743	8.640	86	-	-	-	743	8.640	86	أسيوط
Suhag	3348	12.000	279	-	-	-	3348	12.000	279	سوهاج
Qena	1975	8.662	228	-	-	-	1975	8.662	228	قنا
Luxor	8429	6.831	1234	841	6.323	133	7588	6.892	1101	الأقصر
Aswan	2932	4.000	733	1344	4.000	336	1588	4.000	397	أسوان
Middle Egypt	17427	6.807	2560	2185	4.659	469	15242	7.289	2091	جملة مصر العليا
Inside the valley	65165	6.580	9904	4127	5.133	804	61038	6.707	9100	إجمالي داخل الوادى
New valley	988	2.729	362	988	2.729	362	-	-	-	الوادى الجديد
Matruh	90	3.000	30	90	3.000	30	-	-	-	مطروح
Outside the valley	1078	2.750	392	1078	2.750	392	-	-	-	إجمالي خارج الوادى
Total	66243	6.434	10296	5205	4.352	1196	61038	6.707	9100	الإجمالي

* Land outside the zemam & Governorates outside the valley .

* أراضي خارج الزمام ومحافظات خارج الوادى .

Source : Economic Affairs Sector .

المصدر : قطاع الشؤون الاقتصادية .

Table (66) Cont.

تابع جدول (٦٦)

Area , Yield and Production of
Summer Vegetable Crops, 2023

مساحة وإنتاجية وإنتاج

حاصلات الخضار الصيفية عام ٢٠٢٣

(Area: Fedden , Yield : Ton/ Fed., Production: Ton)

(المساحة : فدان ، الإنتاجية : طن / فدان ، الإنتاج : طن)

Governorates	Taro قلقاس									المحافظات
	الإجمالي Total			أراضي جديدة * New Land			أراضي قديمة Old Land			
	الإنتاج Prod.	الإنتاجية Yield	المساحة Area	الإنتاج Prod.	الإنتاجية Yield	المساحة Area	الإنتاج Prod.	الإنتاجية Yield	المساحة Area	
Sharkia	41598	16.364	2542	-	-	-	41598	16.364	2542	الشرقية
Menoufia	45977	14.675	3133	-	-	-	45977	14.675	3133	المنوفية
Qalyoubia	2893	14.990	193	-	-	-	2893	14.990	193	القليوبية
Lower Egypt	90468	15.417	5868	-	-	-	90468	15.417	5868	جملة الوجه البحرى
Beni Suef	4006	11.713	342	490	10.000	49	3516	12.000	293	بنى سويف
Menia	360	12.000	30	360	12.000	30	-	-	-	المنيا
Middle Egypt	4366	11.737	372	850	10.759	79	3516	12.000	293	جملة مصر الوسطى
Assuit	23000	25.000	920	-	-	-	23000	25.000	920	أسيوط
Upper Egypt	23000	25.000	920	-	-	-	23000	25.000	920	جملة مصر العليا
Inside the valley	117834	16.457	7160	850	10.759	79	116984	16.521	7081	إجمالى داخل الوادى
Total	117834	16.457	7160	850	10.759	79	116984	16.521	7081	الإجمالى

Governorates	Dry Kidney Beans لوبيا جافة									المحافظات
	الإجمالي Total			أراضي جديدة * New Land			أراضي قديمة Old Land			
	الإنتاج Prod.	الإنتاجية Yield	المساحة Area	الإنتاج Prod.	الإنتاجية Yield	المساحة Area	الإنتاج Prod.	الإنتاجية Yield	المساحة Area	
Behera	5	1.000	5	-	-	-	5	1.000	5	البحيرة
Gharbia	155	0.756	205	-	-	-	155	0.756	205	الغربية
Kafr-El Sheikh	434	1.400	310	46	1.314	35	388	1.411	275	كفر الشيخ
Damietta	18	0.667	27	1	0.500	2	17	0.680	25	دمياط
Sharkia	1816	0.715	2541	-	-	-	1816	0.715	2541	الشرقية
Lower Egypt	2428	0.786	3088	47	1.270	37	2381	0.780	3051	جملة الوجه البحرى
Beni Suef	42	1.105	38	-	-	-	42	1.105	38	بنى سويف
Fayoum	457	1.406	325	-	-	-	457	1.406	325	الفيوم
Middle Egypt	499	1.375	363	-	-	-	499	1.375	363	جملة مصر الوسطى
Inside the valley	2927	0.848	3451	47	1.270	37	2880	0.844	3414	إجمالى داخل الوادى
New valley	7	0.350	20	7	0.350	20	-	-	-	الوادى الجديد
Noubaria	1948	1.512	1288	1948	1.512	1288	-	-	-	النوبارية
Outside the valley	1955	1.495	1308	1955	1.495	1308	-	-	-	إجمالى خارج الوادى
Total	4882	1.026	4759	2002	1.488	1345	2880	0.844	3414	الإجمالى

* Land outside the zemam & Governorates outside the valley .

* أراضي خارج الزمام ومحافظات خارج الوادى .

Source : Economic Affairs Sector .

المصدر : قطاع الشؤون الاقتصادية .

Table (66) Cont.

Area , Yield and Production of
Summer Vegetable Crops, 2023

(Area: Fedden , Yield : Ton/ Fed., Production: Ton)

تابع جدول (٦٦)

مساحة وإنتاجية وإنتاج

حاصلات الخضار الصيفية عام ٢٠٢٣

(المساحة : فدان ، الإنتاجية : طن / فدان ، الإنتاج : طن)

Governorates	لوبيا خضراء Green Kidney Beans									المحافظات
	الإجمالي Total			أراضي جديدة * New Land			أراضي قديمة Old Land			
	الإنتاج Prod.	الإنتاجية Yield	المساحة Area	الإنتاج Prod.	الإنتاجية Yield	المساحة Area	الإنتاج Prod.	الإنتاجية Yield	المساحة Area	
Gharbia	60	3.158	19	-	-	-	60	3.158	19	الغربية
Dakahlia	2552	4.116	620	-	-	-	2552	4.116	620	الدقهلية
Sharkia	3180	2.855	1114	-	-	-	3180	2.855	1114	الشرقية
Suez	20	4.000	5	20	4.000	5	-	-	-	السويس
Lower Egypt	5812	3.306	1758	20	4.000	5	5792	3.304	1753	جملة الوجه البحرى
Beni Suef	20	4.000	5	-	-	-	20	4.000	5	بنى سويف
Menia	380	5.000	76	-	-	-	380	5.000	76	المنيا
Middle Egypt	400	4.938	81	-	-	-	400	4.938	81	جملة مصر الوسطى
Assuit	65	1.000	65	-	-	-	65	1.000	65	أسيوط
Qena	37	4.111	9	37	4.111	9	-	-	-	قنا
Luxor	132	6.286	21	57	6.333	9	75	6.250	12	الأقصر
Upper Egypt	234	2.463	95	94	5.222	18	140	1.818	77	جملة مصر العليا
Inside the valley	6446	3.333	1934	114	4.957	23	6332	3.313	1911	إجمالى داخل الوادى
Total	6446	3.333	1934	114	4.957	23	6332	3.313	1911	الإجمالى

Governorates	جزر Carrot									المحافظات
	الإجمالي Total			أراضي جديدة * New Land			أراضي قديمة Old Land			
	الإنتاج Prod.	الإنتاجية Yield	المساحة Area	الإنتاج Prod.	الإنتاجية Yield	المساحة Area	الإنتاج Prod.	الإنتاجية Yield	المساحة Area	
Alexandria	3132	18.000	174	3132	18.000	174	-	-	-	الأسكندرية
Gharbia	1016	12.700	80	-	-	-	1016	12.700	80	الغربية
Sharkia	123	13.667	9	-	-	-	123	13.667	9	الشرقية
Ismailia	1671	10.993	152	1671	10.993	152	-	-	-	الإسماعيلية
Menoufia	2016	12.000	168	-	-	-	2016	12.000	168	المنوفية
Qalyoubia	2462	15.388	160	-	-	-	2462	15.388	160	القليوبية
Lower Egypt	10420	14.024	743	4803	14.733	326	5617	13.470	417	جملة الوجه البحرى
Inside the valley	10420	14.024	743	4803	14.733	326	5617	13.470	417	إجمالى داخل الوادى
New valley	240	4.000	60	240	4.000	60	-	-	-	الوادى الجديد
Outside the valley	240	4.000	60	240	4.000	60	-	-	-	إجمالى خارج الوادى
Total	10660	13.275	803	5043	13.065	386	5617	13.470	417	الإجمالى

* Land outside the zemam & Governorates outside the valley .

* أراضي خارج الزمام ومحافظات خارج الوادى .

Source : Economic Affairs Sector .

المصدر : قطاع الشؤون الاقتصادية .

Table (66) Cont.

تابع جدول (٦٦)

Area , Yield and Production of
Summer Vegetable Crops, 2023

مساحة وإنتاجية وإنتاج

حاصلات الخضار الصيفية عام ٢٠٢٣

(Area: Fedden , Yield : Ton/ Fed., Production: Ton)

(المساحة : فدان ، الإنتاجية : طن / فدان ، الإنتاج : طن)

Governorates	Rocket جرجير									المحافظات
	الإجمالي Total			أراضي جديدة * New Land			أراضي قديمة Old Land			
	الإنتاج Prod.	الإنتاجية Yield	المساحة Area	الإنتاج Prod.	الإنتاجية Yield	المساحة Area	الإنتاج Prod.	الإنتاجية Yield	المساحة Area	
Alexandria	1765	4.889	361	-	-	-	1765	4.889	361	الأسكندرية
Gharbia	1072	5.989	179	-	-	-	1072	5.989	179	الغربية
Dakahlia	870	6.000	145	-	-	-	870	6.000	145	الدقهلية
Damietta	105	1.810	58	-	-	-	105	1.810	58	دمياط
Sharkia	24	4.000	6	-	-	-	24	4.000	6	الشرقية
Ismailia	435	3.783	115	135	3.000	45	300	4.286	70	الاسماعيلية
Port Said	10	2.000	5	10	2.000	5	-	-	-	بور سعيد
Suez	552	8.000	69	-	-	-	552	8.000	69	السويس
Qalyoubia	351	13.000	27	-	-	-	351	13.000	27	القليوبية
Cairo	141	17.625	8	-	-	-	141	17.625	8	القاهرة
Lower Egypt	5325	5.473	973	145	2.900	50	5180	5.612	923	جملة الوجه البحرى
Giza	9897	14.950	662	-	-	-	9897	14.950	662	الجيزة
Fayoum	442	3.203	138	-	-	-	442	3.203	138	الفيوم
Menia	4	2.000	2	-	-	-	4	2.000	2	المنيا
Middle Egypt	10343	12.897	802	-	-	-	10343	12.897	802	جملة مصر الوسطى
Suhag	388	4.000	97	-	-	-	388	4.000	97	سوهاج
Aswan	752	4.000	188	-	-	-	752	4.000	188	أسوان
Upper Egypt	1140	4.000	285	-	-	-	1140	4.000	285	جملة مصر العليا
Inside the valley	16808	8.159	2060	145	2.900	50	16663	8.290	2010	إجمالي داخل الوادى
New Valley	20	4.000	5	20	4.000	5	-	-	-	الوادى الجديد
Outside the valley	20	4.000	5	20	4.000	5	-	-	-	إجمالي خارج الوادى
Total	16828	8.149	2065	165	3.000	55	16663	8.290	2010	الإجمالي

* Land outside the zemam & Governorates outside the valley .

* أراضي خارج الزمام ومحافظات خارج الوادى .

Source : Economic Affairs Sector .

المصدر : قطاع الشؤون الاقتصادية .

Table (66) Cont.

Area , Yield and Production of Summer Vegetable Crops, 2023

(Area: Fedden , Yield : Ton/ Fed., Production: Ton)

تابع جدول (٦٦)

مساحة وإنتاجية وإنتاج

حاصلات الخضار الصيفية عام ٢٠٢٣

(المساحة : فدان ، الإنتاجية : طن / فدان ، الإنتاج : طن)

Governorates	Parsley بقونس									المحافظات
	الإجمالي Total			أراضي جديدة * New Land			أراضي قديمة Old Land			
	الإنتاج Prod.	الإنتاجية Yield	المساحة Area	الإنتاج Prod.	الإنتاجية Yield	المساحة Area	الإنتاج Prod.	الإنتاجية Yield	المساحة Area	
Alexandria	992	4.370	227	-	-	-	992	4.370	227	الأسكندرية
Dakahlia	840	6.000	140	-	-	-	840	6.000	140	الدقهلية
Sharkia	4701	10.287	457	-	-	-	4701	10.287	457	الشرقية
Ismailia	406	3.625	112	156	3.000	52	250	4.167	60	الإسماعيلية
Port Said	10	2.000	5	10	2.000	5	-	-	-	بور سعيد
Suez	528	8.000	66	-	-	-	528	8.000	66	السويس
Qalyoubia	455	13.000	35	-	-	-	455	13.000	35	القليوبية
Cairo	72	12.000	6	-	-	-	72	12.000	6	القاهرة
Lower Egypt	8004	7.637	1048	166	2.912	57	7838	7.909	991	جملة الوجه البحرى
Giza	19434	16.973	1145	-	-	-	19434	16.973	1145	الجيزة
Fayoum	463	3.193	145	-	-	-	463	3.193	145	الفيوم
Menia	4	2.000	2	-	-	-	4	2.000	2	المنيا
Middle Egypt	19901	15.403	1292	-	-	-	19901	15.403	1292	جملة مصر الوسطى
Assuit	20	2.000	10	-	-	-	20	2.000	10	أسيوط
Suhag	380	4.000	95	-	-	-	380	4.000	95	سوهاج
Aswan	444	4.000	111	-	-	-	444	4.000	111	أسوان
Upper Egypt	844	3.907	216	-	-	-	844	3.907	216	جملة مصر العليا
Inside the valley	28749	11.248	2556	166	2.912	57	28583	11.438	2499	إجمالي داخل الوادى
Matruh	3	1.000	3	3	1.000	3	-	-	-	مطروح
Outside the valley	3	1.000	3	3	1.000	3	-	-	-	إجمالي خارج الوادى
Total	28752	11.236	2559	169	2.817	60	28583	11.438	2499	الإجمالي

Governorates	Radish فجل									المحافظات
	الإجمالي Total			أراضي جديدة * New Land			أراضي قديمة Old Land			
	الإنتاج Prod.	الإنتاجية Yield	المساحة Area	الإنتاج Prod.	الإنتاجية Yield	المساحة Area	الإنتاج Prod.	الإنتاجية Yield	المساحة Area	
Gharbia	4	4.000	1	-	-	-	4	4.000	1	الغربية
Kafr-El Sheikh	490	4.900	100	-	-	-	490	4.900	100	كفر الشيخ
Damietta	103	1.807	57	-	-	-	103	1.807	57	دمياط
Ismailia	116	3.412	34	60	3.000	20	56	4.000	14	الإسماعيلية
Suez	352	8.000	44	-	-	-	352	8.000	44	السويس
Cairo	16	4.000	4	-	-	-	16	4.000	4	القاهرة
Lower Egypt	1081	4.504	240	60	3.000	20	1021	4.641	220	جملة الوجه البحرى
Fayoum	414	3.000	138	-	-	-	414	3.000	138	الفيوم
Middle Egypt	414	3.000	138	-	-	-	414	3.000	138	جملة مصر الوسطى
Inside the valley	1495	3.955	378	60	3.000	20	1435	4.008	358	إجمالي داخل الوادى
New Valley	3	3.000	1	3	3.000	1	-	-	-	الوادى الجديد
Outside the valley	3	3.000	1	3	3.000	1	-	-	-	إجمالي خارج الوادى
Total	1498	3.953	379	63	3.000	21	1435	4.008	358	الإجمالي

* Land outside the zemam & Governorates outside the valley .

* أراضي خارج الزمام ومحافظات خارج الوادى .

Source : Economic Affairs Sector .

المصدر : قطاع الشؤون الاقتصادية .

Table (66) Cont.

تابع جدول (٦٦)

Area , Yield and Production of
Summer Vegetable Crops, 2023

مساحة وإنتاجية وإنتاج

حاصلات الخضار الصيفية عام ٢٠٢٣

(Area: Fedden , Yield : Ton/ Fed., Production: Ton)

(المساحة : فدان ، الإنتاجية : طن / فدان ، الإنتاج : طن)

Governorates	Lettuce خس									المحافظات
	الإجمالي Total			أراضي جديدة New Land			أراضي قديمة Old Land			
	الإنتاج Prod.	الإنتاجية Yield	المساحة Area	الإنتاج Prod.	الإنتاجية Yield	المساحة Area	الإنتاج Prod.	الإنتاجية Yield	المساحة Area	
Gharbia	725	7.108	102	-	-	-	725	7.108	102	الغربية
Dakahlia	66	6.000	11	-	-	-	66	6.000	11	الدقهلية
Qalyoubia	99	9.000	11	-	-	-	99	9.000	11	القليوبية
Lower Egypt	890	7.177	124	-	-	-	890	7.177	124	جملة الوجه البحرى
Giza	5736	6.366	901	-	-	-	5736	6.366	901	الجيزة
Middle Egypt	5736	6.366	901	-	-	-	5736	6.366	901	جملة مصر الوسطى
Inside the valley	6626	6.464	1025	-	-	-	6626	6.464	1025	إجمالي داخل الوادى
Total	6626	6.464	1025	-	-	-	6626	6.464	1025	الإجمالي

Governorates	Dill شبت									المحافظات
	الإجمالي Total			أراضي جديدة * New Land			أراضي قديمة Old Land			
	الإنتاج Prod.	الإنتاجية Yield	المساحة Area	الإنتاج Prod.	الإنتاجية Yield	المساحة Area	الإنتاج Prod.	الإنتاجية Yield	المساحة Area	
Alexandria	15	1.000	15	-	-	-	15	1.000	15	الأسكندرية
Gharbia	2142	7.000	306	-	-	-	2142	7.000	306	الغربية
Kafr-El Sheikh	254	12.700	20	-	-	-	254	12.700	20	كفر الشيخ
Dakahlia	370	5.000	74	-	-	-	370	5.000	74	الدقهلية
Sharkia	1952	8.954	218	-	-	-	1952	8.954	218	الشرقية
Suez	1264	8.000	158	64	8.000	8	1200	8.000	150	السويس
Qalyoubia	455	13.000	35	-	-	-	455	13.000	35	القليوبية
Cairo	36	12.000	3	-	-	-	36	12.000	3	القاهرة
Lower Egypt	6488	7.826	829	64	8.000	8	6424	7.825	821	جملة الوجه البحرى
Giza	13560	12.361	1097	-	-	-	13560	12.361	1097	الجيزة
Fayoum	170	2.537	67	-	-	-	170	2.537	67	الفيوم
Middle Egypt	13730	11.796	1164	-	-	-	13730	11.796	1164	جملة مصر الوسطى
Inside the valley	20218	10.145	1993	-	-	-	20154	10.153	1985	إجمالي داخل الوادى
Matruh	5	1.000	5	5	1.000	5	-	-	-	مطروح
Outside the valley	5	1.000	5	5	1.000	5	-	-	-	إجمالي خارج الوادى
Total	20223	10.122	1998	5	1.000	5	20154	10.153	1985	الإجمالي

* Land outside the zemam & Governorates outside the valley .

* أراضي خارج الزمام ومحافظات خارج الوادى .

Source : Economic Affairs Sector .

المصدر : قطاع الشؤون الاقتصادية .

Table (66) Cont.

Area , Yield and Production of
Summer Vegetable Crops, 2023

(Area: Fedden , Yield : Ton/ Fed., Production: Ton)

تابع جدول (٦٦)

مساحة وإنتاجية وإنتاج

حاصلات الخضار الصيفية عام ٢٠٢٣

(المساحة : فدان ، الإنتاجية : طن / فدان ، الإنتاج : طن)

Governorates	Egyptian Leek كرات مصرية									المحافظات
	Total الإجمالي			New Land أراضي جديدة			Old Land أراضي قديمة			
	الإنتاج Prod.	الإنتاجية Yield	المساحة Area	الإنتاج Prod.	الإنتاجية Yield	المساحة Area	الإنتاج Prod.	الإنتاجية Yield	المساحة Area	
Cairo	60	20.000	3	-	-	-	60	20.000	3	القاهرة
Lower Egypt	60	20.000	3	-	-	-	60	20.000	3	جملة الوجه البحرى
Giza	3360	16.000	210	-	-	-	3360	16.000	210	الجيزة
Fayoum	428	2.797	153	-	-	-	428	2.797	153	الفيوم
Middle Egypt	3788	10.435	363	-	-	-	3788	10.435	363	جملة مصر الوسطى
Inside the valley	3848	10.514	366	-	-	-	3848	10.514	366	إجمالى داخل الوادى
Total	3848	10.514	366	-	-	-	3848	10.514	366	الإجمالى

Governorates	Green Coriander كسبرة خضراء									المحافظات
	Total الإجمالي			New Land أراضي جديدة *			Old Land أراضي قديمة			
	الإنتاج Prod.	الإنتاجية Yield	المساحة Area	الإنتاج Prod.	الإنتاجية Yield	المساحة Area	الإنتاج Prod.	الإنتاجية Yield	المساحة Area	
Alexandria	776	4.335	179	-	-	-	776	4.335	179	الأسكندرية
Gharbia	2004	6.000	334	-	-	-	2004	6.000	334	الغربية
Dakahlia	380	5.000	76	-	-	-	380	5.000	76	الدقهلية
Sharkia	642	6.978	92	-	-	-	642	6.978	92	الشرقية
Port Said	8	2.000	4	8	2.000	4	-	-	-	بور سعيد
Suez	1264	8.000	158	64	8.000	8	1200	8.000	150	السويس
Qalyoubia	198	11.000	18	-	-	-	198	11.000	18	القليوبية
Lower Egypt	5272	6.123	861	72	6.000	12	5200	6.125	849	جملة الوجه البحرى
Giza	6506	13.064	498	-	-	-	6506	13.064	498	الجيزة
Fayoum	385	3.407	113	-	-	-	385	3.407	113	الفيوم
Middle Egypt	6891	11.278	611	-	-	-	6891	11.278	611	جملة مصر الوسطى
Inside the valley	12163	8.263	1472	72	6.000	12	12091	8.282	1460	إجمالى داخل الوادى
Matruh	5	1.000	5	5	1.000	5	-	-	-	مطروح
Outside the valley	5	1.000	5	5	1.000	5	-	-	-	إجمالى خارج الوادى
Total	12168	8.238	1477	77	4.529	17	12091	8.282	1460	الإجمالى

* Land outside the zemam & Governorates outside the valley .

* أراضي خارج الزمام ومحافظات خارج الوادى .

Source : Economic Affairs Sector .

المصدر : قطاع الشؤون الاقتصادية .

Table (66) Cont.

تابع جدول (٦٦)

Area , Yield and Production of
Summer Vegetable Crops, 2023

مساحة وإنتاجية وإنتاج

حاصلات الخضار الصيفية عام ٢٠٢٣

(Area: Fedden , Yield : Ton/ Fed., Production: Ton)

(المساحة : فدان ، الإنتاجية : طن / فدان ، الإنتاج : طن)

Governorates	Cauliflower قنبيط									المحافظات
	Total الإجمالي			New Land أراضي جديدة			Old Land أراضي قديمة			
	الإنتاج Prod.	الإنتاجية Yield	المساحة Area	الإنتاج Prod.	الإنتاجية Yield	المساحة Area	الإنتاج Prod.	الإنتاجية Yield	المساحة Area	
Alexandria	192	8.000	24	-	-	-	192	8.000	24	الأسكندرية
Gharbia	130	10.000	13	-	-	-	130	10.000	13	الغربية
Lower Egypt	322	8.703	37	-	-	-	322	8.703	37	جملة الوجه البحرى
Giza	1595	11.000	145	-	-	-	1595	11.000	145	الجيزة
Middle Egypt	1595	11.000	145	-	-	-	1595	11.000	145	جملة مصر الوسطى
Inside the valley	1917	10.533	182	-	-	-	1917	10.533	182	إجمالى داخل الوادى
Total	1917	10.533	182	-	-	-	1917	10.533	182	الإجمالى

Governorates	Turnip لفت									المحافظات
	Total الإجمالي			New Land أراضي جديدة			Old Land أراضي قديمة			
	الإنتاج Prod.	الإنتاجية Yield	المساحة Area	الإنتاج Prod.	الإنتاجية Yield	المساحة Area	الإنتاج Prod.	الإنتاجية Yield	المساحة Area	
Alexandria	126	6.000	21	-	-	-	126	6.000	21	الأسكندرية
Gharbia	1464	15.411	95	-	-	-	1464	15.411	95	الغربية
Qalyoubia	434	14.000	31	-	-	-	434	14.000	31	القليوبية
Lower Egypt	2024	13.769	147	-	-	-	2024	13.769	147	جملة الوجه البحرى
Inside the valley	2024	13.769	147	-	-	-	2024	13.769	147	إجمالى داخل الوادى
Total	2024	13.769	147	-	-	-	2024	13.769	147	الإجمالى

Governorates	Capoutchi خس أفرنجى									المحافظات
	Total الإجمالي			New Land أراضي جديدة *			Old Land أراضي قديمة			
	الإنتاج Prod.	الإنتاجية Yield	المساحة Area	الإنتاج Prod.	الإنتاجية Yield	المساحة Area	الإنتاج Prod.	الإنتاجية Yield	المساحة Area	
Giza	864	9.000	96	207	9.000	23	657	9.000	73	الجيزة
Middle Egypt	864	9.000	96	207	9.000	23	657	9.000	73	جملة مصر الوسطى
Inside the valley	864	9.000	96	207	9.000	23	657	9.000	73	إجمالى داخل الوادى
Total	864	9.000	96	207	9.000	23	657	9.000	73	الإجمالى

* Land outside the zemam.

* أراضي خارج الزمام .

Source : Economic Affairs Sector .

المصدر : قطاع الشؤون الاقتصادية .

Table (66) Cont.

Area , Yield and Production of Summer Vegetable Crops, 2023

(Area: Fedden , Yield : Ton/ Fed., Production: Ton)

تابع جدول (٦٦)

مساحة وإنتاجية وإنتاج

حاصلات الخضار الصيفية عام ٢٠٢٣

(المساحة : فدان ، الإنتاجية : طن / فدان ، الإنتاج : طن)

Governorates	Artichoke خرشوف									المحافظات
	الإجمالي Total			أراضي جديدة * New Land			أراضي قديمة Old Land			
	الإنتاج Prod.	الإنتاجية Yield	المساحة Area	الإنتاج Prod.	الإنتاجية Yield	المساحة Area	الإنتاج Prod.	الإنتاجية Yield	المساحة Area	
Alexandria	11120	20.000	556	11120	20.000	556	-	-	-	الأسكندرية
Lower Egypt	11120	20.000	556	11120	20.000	556	-	-	-	جملة الوجه البحرى
Inside the valley	11120	20.000	556	11120	20.000	556	-	-	-	إجمالى داخل الوادى
Noubaria	17990	8.741	2058	17990	8.741	2058	-	-	-	النوبارية
Outside the valley	17990	8.741	2058	17990	8.741	2058	-	-	-	إجمالى خارج الوادى
Total	29110	11.136	2614	29110	11.136	2614	-	-	-	الإجمالى

Governorates	Celery كرفس									المحافظات
	الإجمالي Total			أراضي جديدة * New Land			أراضي قديمة Old Land			
	الإنتاج Prod.	الإنتاجية Yield	المساحة Area	الإنتاج Prod.	الإنتاجية Yield	المساحة Area	الإنتاج Prod.	الإنتاجية Yield	المساحة Area	
Alexandria	10	1.000	10	-	-	-	10	1.000	10	الأسكندرية
Lower Egypt	10	1.000	10	-	-	-	10	1.000	10	جملة الوجه البحرى
Inside the valley	10	1.000	10	-	-	-	10	1.000	10	إجمالى داخل الوادى
Total	10	1.000	10	-	-	-	10	1.000	10	الإجمالى

Governorates	Spinach سبانخ									المحافظات
	الإجمالي Total			أراضي جديدة * New Land			أراضي قديمة Old Land			
	الإنتاج Prod.	الإنتاجية Yield	المساحة Area	الإنتاج Prod.	الإنتاجية Yield	المساحة Area	الإنتاج Prod.	الإنتاجية Yield	المساحة Area	
Gharbia	3	3.000	1	-	-	-	3	3.000	1	الغربية
Suez	144	8.000	18	-	-	-	144	8.000	18	السويس
Lower Egypt	147	7.737	19	-	-	-	147	7.737	19	جملة الوجه البحرى
Fayoum	621	2.700	230	-	-	-	621	2.700	230	الفيوم
Middle Egypt	621	2.700	230	-	-	-	621	2.700	230	جملة مصر الوسطى
Inside the valley	768	3.084	249	-	-	-	768	3.084	249	إجمالى داخل الوادى
Total	768	3.084	249	-	-	-	768	3.084	249	الإجمالى

* Land outside the zemam & Governorates outside the valley .

* أراضي خارج الزمام ومحافظات خارج الوادى .

Source : Economic Affairs Sector .

المصدر : قطاع الشؤون الاقتصادية .

Table (66) Cont.

Area , Yield and Production of
Summer Vegetable Crops, 2023

تابع جدول (٦٦)

مساحة وإنتاجية وإنتاج

حاصلات الخضار الصيفية عام ٢٠٢٣

(Area: Fedden , Yield : Ton/ Fed., Production: Ton)

(المساحة : فدان ، الإنتاجية : طن / فدان ، الإنتاج : طن)

Governorates	Green Peas بسلة خضراء									المحافظات
	Total الإجمالي			New Land أراضي جديدة *			Old Land أراضي قديمة			
	الإنتاج Prod.	الإنتاجية Yield	المساحة Area	الإنتاج Prod.	الإنتاجية Yield	المساحة Area	الإنتاج Prod.	الإنتاجية Yield	المساحة Area	
Gharbia	518	3.924	132	-	-	-	518	3.924	132	الغربية
Kafr-El Sheikh	2678	5.272	508	658	5.264	125	2020	5.274	383	كفر الشيخ
Qalyoubia	28	7.000	4	-	-	-	28	7.000	4	القليوبية
Lower Egypt	3224	5.006	644	658	5.264	125	2566	4.944	519	جملة الوجه البحرى
Inside the valley	3224	5.006	644	658	5.264	125	2566	4.944	519	إجمالى داخل الوادى
Total	3224	5.006	644	658	5.264	125	2566	4.944	519	الإجمالى

Governorates	Strawberry فراولة (شليك)									المحافظات
	Total الإجمالي			New Land أراضي جديدة *			Old Land أراضي قديمة			
	الإنتاج Prod.	الإنتاجية Yield	المساحة Area	الإنتاج Prod.	الإنتاجية Yield	المساحة Area	الإنتاج Prod.	الإنتاجية Yield	المساحة Area	
Dakahlia	1520	22.353	68	-	-	-	1520	22.353	68	الدقهلية
Lower Egypt	1520	22.353	68	-	-	-	1520	22.353	68	جملة الوجه البحرى
Inside the valley	1520	22.353	68	-	-	-	1520	22.353	68	إجمالى داخل الوادى
Total	1520	22.353	68	-	-	-	1520	22.353	68	الإجمالى

Governorates	Beet بنجر									المحافظات
	Total الإجمالي			New Land أراضي جديدة *			Old Land أراضي قديمة			
	الإنتاج Prod.	الإنتاجية Yield	المساحة Area	الإنتاج Prod.	الإنتاجية Yield	المساحة Area	الإنتاج Prod.	الإنتاجية Yield	المساحة Area	
Alexandria	102	17.000	6	102	17.000	6	-	-	-	الاسكندرية
Qalyoubia	672	14.000	48	-	-	-	672	14.000	48	القليوبية
Lower Egypt	774	14.333	54	102	17.000	6	672	14.000	48	جملة الوجه البحرى
Inside the valley	774	14.333	54	102	17.000	6	672	14.000	48	إجمالى داخل الوادى
Total	774	14.333	54	102	17.000	6	672	14.000	48	الإجمالى

* Land outside the zemam .

* أراضي خارج الزمام .

Source : Economic Affairs Sector .

المصدر : قطاع الشؤون الاقتصادية .

Table (67)

جدول (٦٧)

Area , Yield and Production of
Summer Makat, 2023

مساحة وإنتاجية وإنتاج

المقات الصيفي عام ٢٠٢٣

(Area: Fedden , Yield : Ton/ Fed., Production: Ton)

(المساحة : فدان ، الإنتاجية : طن / فدان ، الإنتاج : طن)

Governorates	جملة البطيخ Total of Water-Melon									المحافظات
	الإجمالي Total			أراضي جديدة * New Land			أراضي قديمة Old Land			
	الإنتاج Prod.	الإنتاجية Yield	المساحة Area	الإنتاج Prod.	الإنتاجية Yield	المساحة Area	الإنتاج Prod.	الإنتاجية Yield	المساحة Area	
Alexandria	8785	11.840	742	276	12.000	23	8509	11.834	719	الأسكندرية
Kafr-El Sheikh	44810	20.387	2198	3045	20.300	150	41765	20.393	2048	كفر الشيخ
Dakahlia	123811	17.000	7283	122638	17.000	7214	1173	17.000	69	الدقهلية
Damietta	2652	16.679	159	-	-	-	2652	16.679	159	دمياط
Sharkia	49026	19.017	2578	8120	20.000	406	40906	18.833	2172	الشرقية
Ismailia	43042	17.568	2450	12200	19.063	640	30842	17.040	1810	الاسماعيلية
Suez	320	8.000	40	320	8.000	40	-	-	-	السويس
Lower Egypt	272446	17.634	15450	146599	17.302	8473	125847	18.037	6977	جملة الوجه البحرى
Luxor	640	8.000	80	640	8.000	80	-	-	-	الأقصر
Upper Egypt	640	8.000	80	640	8.000	80	-	-	-	جملة مصر العليا
Inside the valley	273086	17.584	15530	147239	17.215	8553	125847	18.037	6977	إجمالي داخل الوادى
New Valley	4572	7.607	601	4572	7.607	601	-	-	-	الوادى الجديد
Matruh	58945	12.574	4688	58945	12.574	4688	-	-	-	مطروح
North Sinai	329	2.550	129	329	2.550	129	-	-	-	شمال سيناء
South Sinai	150	6.000	25	150	6.000	25	-	-	-	جنوب سيناء
Noubaria	241431	14.204	16997	241431	14.204	16997	-	-	-	النوبارية
Outside the valley	305427	13.611	22440	305427	13.611	22440	-	-	-	إجمالي خارج الوادى
Total	578513	15.236	37970	452666	14.605	30993	125847	18.037	6977	الإجمالي

* Land outside the zemam & Governorates outside the valley .

* أراضي خارج الزمام ومحافظات خارج الوادى .

Source : Economic Affairs Sector .

المصدر : قطاع الشؤون الاقتصادية .

Table (67) Cont.

تابع جدول (٦٧)

Area , Yield and Production of
Summer Makat, 2023

مساحة وإنتاجية وإنتاج

المقات الصيفي عام ٢٠٢٣

(Area: Fedden , Yield : Ton/ Fed., Production: Ton)

(المساحة : فدان ، الإنتاجية : طن / فدان ، الإنتاج : طن)

Governorates	Giza Water-Melon بطيخ جيزة									المحافظات
	الإجمالي Total			أراضي جديدة * New Land			أراضي قديمة Old Land			
	الإنتاج Prod.	الإنتاجية Yield	المساحة Area	الإنتاج Prod.	الإنتاجية Yield	المساحة Area	الإنتاج Prod.	الإنتاجية Yield	المساحة Area	
Alexandria	7476	12.000	623	276	12.000	23	7200	12.000	600	الأسكندرية
Kafr-El Sheikh	44810	20.387	2198	3045	20.300	150	41765	20.393	2048	كفر الشيخ
Dakahlia	123811	17.000	7283	122638	17.000	7214	1173	17.000	69	الدقهلية
Damietta	2652	16.679	159	-	-	-	2652	16.679	159	دمياط
Sharkia	49026	19.017	2578	8120	20.000	406	40906	18.833	2172	الشرقية
Ismailia	43042	17.568	2450	12200	19.063	640	30842	17.040	1810	الإسماعيلية
Suez	320	8.000	40	320	8.000	40	-	-	-	السويس
Lower Egypt	271137	17.686	15331	146599	17.302	8473	124538	18.160	6858	جملة الوجه البحرى
Luxor	640	8.000	80	640	8.000	80	-	-	-	الأقصر
Upper Egypt	640	8.000	80	640	8.000	80	-	-	-	جملة مصر العليا
Inside the valley	271777	17.635	15411	147239	17.215	8553	124538	18.160	6858	إجمالى داخل الوادى
New Valley	4572	7.607	601	4572	7.607	601	-	-	-	الوادى الجديد
Matruh	58945	12.574	4688	58945	12.574	4688	-	-	-	مطروح
North Sinai	329	2.550	129	329	2.550	129	-	-	-	شمال سيناء
South Sinai	150	6.000	25	150	6.000	25	-	-	-	جنوب سيناء
Noubaria	241431	14.204	16997	241431	14.204	16997	-	-	-	النوبارية
Outside the valley	305427	13.611	22440	305427	13.611	22440	-	-	-	إجمالى خارج الوادى
Total	577204	15.249	37851	452666	14.605	30993	124538	18.160	6858	الإجمالى

* Land outside the zemam & Governorates outside the valley .

* أراضي خارج الزمام ومحافظات خارج الوادى .

Source : Economic Affairs Sector .

المصدر : قطاع الشؤون الاقتصادية .

Table (67) Cont.

Area , Yield and Production of

Summer Makat, 2023

تابع جدول (٦٧)

مساحة وإنتاجية وإنتاج

المقات الصيفى عام ٢٠٢٣

(Area: Fedden , Yield : Ton/ Fed., Production: Ton)

(المساحة : فدان ، الإنتاجية : طن / فدان ، الإنتاج : طن)

Governorates	Balady Water-Melon بطيخ بلدى									المحافظات
	الإجمالى Total			أراضي جديدة New Land			أراضي قديمة Old Land			
	الإنتاج Prod.	الإنتاجية Yield	المساحة Area	الإنتاج Prod.	الإنتاجية Yield	المساحة Area	الإنتاج Prod.	الإنتاجية Yield	المساحة Area	
Alexandria	1309	11.000	119	-	-	-	1309	11.000	119	الاسكندرية
Lower Egypt	1309	11.000	119	-	-	-	1309	11.000	119	جملة الوجه البحرى
Inside the valley	1309	11.000	119	-	-	-	1309	11.000	119	إجمالى داخل الوادى
Total	1309	11.000	119	-	-	-	1309	11.000	119	الإجمالى

Governorates	Melon (Shahd) شهد									المحافظات
	الإجمالى Total			أراضي جديدة * New Land			أراضي قديمة Old Land			
	الإنتاج Prod.	الإنتاجية Yield	المساحة Area	الإنتاج Prod.	الإنتاجية Yield	المساحة Area	الإنتاج Prod.	الإنتاجية Yield	المساحة Area	
Alexandria	10490	10.000	1049	1290	10.000	129	9200	10.000	920	الاسكندرية
Lower Egypt	10490	10.000	1049	1290	10.000	129	9200	10.000	920	جملة الوجه البحرى
Inside the valley	10490	10.000	1049	1290	10.000	129	9200	10.000	920	إجمالى داخل الوادى
Noubaria	92853	10.517	8829	92853	10.517	8829	-	-	-	النوبارية
Outside the valley	92853	10.517	8829	92853	10.517	8829	-	-	-	إجمالى خارج الوادى
Total	103343	10.462	9878	94143	10.509	8958	9200	10.000	920	الإجمالى

Governorates	Pumpkin قرع عدلى									المحافظات
	الإجمالى Total			أراضي جديدة * New Land			أراضي قديمة Old Land			
	الإنتاج Prod.	الإنتاجية Yield	المساحة Area	الإنتاج Prod.	الإنتاجية Yield	المساحة Area	الإنتاج Prod.	الإنتاجية Yield	المساحة Area	
Damietta	34	17.000	2	-	-	-	34	17.000	2	دمياط
Lower Egypt	34	17.000	2	-	-	-	34	17.000	2	جملة الوجه البحرى
Luxor	90	7.500	12	90	7.500	12	-	-	-	الأقصر
Aswan	225	5.000	45	225	5.000	45	-	-	-	أسوان
Upper Egypt	315	5.526	57	315	5.526	57	-	-	-	جملة مصر العليا
Inside the valley	349	5.915	59	315	5.526	57	34	17.000	2	إجمالى داخل الوادى
Matruh	180	9.000	20	180	9.000	20	-	-	-	مطروح
Outside the valley	180	9.000	20	180	9.000	20	-	-	-	إجمالى خارج الوادى
Total	529	6.696	79	495	6.429	77	34	17.000	2	الإجمالى

* Land outside the zemam & Governorates outside the valley .

* أراضي خارج الزمام ومحافظات خارج الوادى .

Source : Economic Affairs Sector .

المصدر : قطاع الشؤون الاقتصادية .

Table (67) Cont.

Area , Yield and Production of

Summer Makat, 2023

تابع جدول (٦٧)

مساحة وإنتاجية وإنتاج

المقات الصيفى عام ٢٠٢٣

(Area: Fedden , Yield : Ton/ Fed., Production: Ton)

(المساحة : فدان ، الإنتاجية : طن / فدان ، الإنتاج : طن)

Governorates	Sweet - Melon شمام									المحافظات
	الإجمالى Total			أراضى جديدة * New Land			أراضى قديمة Old Land			
	الإنتاج Prod.	الإنتاجية Yield	المساحة Area	الإنتاج Prod.	الإنتاجية Yield	المساحة Area	الإنتاج Prod.	الإنتاجية Yield	المساحة Area	
Alexandria	1600	10.000	160	-	-	-	1600	10.000	160	الاسكندرية
Sharkia	65660	19.921	3296	65400	20.000	3270	260	10.000	26	الشرقية
Lower Egypt	67260	19.462	3456	65400	20.000	3270	1860	10.000	186	جملة الوجه البحرى
Beni Suef	17736	8.811	2013	14506	8.583	1690	3230	10.000	323	بنى سويف
Menia	5610	12.808	438	3300	13.200	250	2310	12.287	188	المنيا
Middle Egypt	23346	9.525	2451	17806	9.178	1940	5540	10.841	511	جملة مصر الوسطى
Assuit	1110	9.823	113	-	-	-	1110	9.823	113	أسيوط
Suhag	87	9.667	9	33	11.000	3	54	9.000	6	سوهاج
Qena	8458	13.073	647	4597	13.763	334	3861	12.335	313	قنا
Luxor	1485	8.634	172	1225	9.007	136	260	7.222	36	الأقصر
Aswan	3485	5.000	697	3455	5.000	691	30	5.000	6	أسوان
Upper Egypt	14625	8.929	1638	9310	7.998	1164	5315	11.213	474	جملة مصر العليا
Inside the valley	105231	13.947	7545	92516	14.515	6374	12715	10.858	1171	إجمالى داخل الوادى
New Valley	2928	4.000	732	2928	4.000	732	-	-	-	الوادى الجديد
Matruh	16987	8.226	2065	16987	8.226	2065	-	-	-	مطروح
Outside the valley	19915	7.120	2797	19915	7.120	2797	-	-	-	إجمالى خارج الوادى
Total	125146	12.101	10342	112431	12.259	9171	12715	10.858	1171	الإجمالى

* Land outside the zemam & Governorates outside the valley .

* أراضى خارج الزمام ومحافظات خارج الوادى .

Source : Economic Affairs Sector .

المصدر : قطاع الشؤون الاقتصادية .

Table (67) Cont.

تابع جدول (٦٧)

Area , Yield and Production of
Summer Makat, 2023

مساحة وإنتاجية وإنتاج

المقات الصيفي عام ٢٠٢٣

(Area: Fedden , Yield : Ton/ Fed., Production: Ton)

(المساحة : فدان ، الإنتاجية : طن / فدان ، الإنتاج : طن)

Governorates	Cantaloupe كنتالوب									المحافظات
	الإجمالي Total			أراضي جديدة * New Land			أراضي قديمة Old Land			
	الإنتاج Prod.	الإنتاجية Yield	المساحة Area	الإنتاج Prod.	الإنتاجية Yield	المساحة Area	الإنتاج Prod.	الإنتاجية Yield	المساحة Area	
Alexandria	3990	10.000	399	270	10.000	27	3720	10.000	372	الاسكندرية
Behera	4056	8.000	507	1200	8.000	150	2856	8.000	357	البحيرة
Gharbia	132	11.000	12	-	-	-	132	11.000	12	الغربية
Kafr-El Sheikh	7338	12.501	587	-	-	-	7338	12.501	587	كفر الشيخ
Damietta	1808	11.817	153	-	-	-	1808	11.817	153	دمياط
Sharkia	3698	11.777	314	-	-	-	3698	11.777	314	الشرقية
Ismailia	41842	19.727	2121	15252	19.282	791	26590	19.992	1330	الاسماعيلية
Port Said	1230	10.000	123	1230	10.000	123	-	-	-	بور سعيد
Suez	1230	15.000	82	1230	15.000	82	-	-	-	السويس
Lower Egypt	65324	15.199	4298	19182	16.353	1173	46142	14.765	3125	جملة الوجه البحرى
Giza	1200	8.000	150	1200	8.000	150	-	-	-	الجيزة
Fayoum	551	5.510	100	-	-	-	551	5.510	100	الفيوم
Menia	16650	11.483	1450	2250	9.000	250	14400	12.000	1200	المنيا
Middle Egypt	18401	10.824	1700	3450	8.625	400	14951	11.501	1300	جملة مصر الوسطى
Luxor	12	6.000	2	12	6.000	2	-	-	-	الأقصر
Aswan	7420	10.000	742	7420	10.000	742	-	-	-	أسوان
Upper Egypt	7432	9.989	744	7432	9.989	744	-	-	-	جملة مصر العليا
Inside the valley	91157	13.521	6742	30064	12.975	2317	61093	13.806	4425	إجمالي داخل الوادى
New Valley	550	4.015	137	550	4.015	137	-	-	-	الوادى الجديد
Matruh	11655	9.250	1260	11655	9.250	1260	-	-	-	مطروح
North Sinai	1942	10.010	194	1942	10.010	194	-	-	-	شمال سيناء
South Sinai	120	6.000	20	120	6.000	20	-	-	-	جنوب سيناء
Noubaria	241621	11.997	20140	241621	11.997	20140	-	-	-	النوبارية
Outside the valley	255888	11.764	21751	255888	11.764	21751	-	-	-	إجمالي خارج الوادى
Total	347045	12.180	28493	285952	11.881	24068	61093	13.806	4425	الإجمالي

* Land outside the zemam & Governorates outside the valley .

* أراضي خارج الزمام ومحافظات خارج الوادى .

Source : Economic Affairs Sector .

المصدر : قطاع الشؤون الاقتصادية .

Table (67) Cont.

تابع جدول (٦٧)

Area , Yield and Production of
Summer Makat, 2023

مساحة وإنتاجية وإنتاج

المقات الصيفي عام ٢٠٢٣

(Area: Fedden , Yield : Ton/ Fed., Production: Ton)

(المساحة : فدان ، الإنتاجية : طن / فدان ، الإنتاج : طن)

Governorates	Cucumber خيار									المحافظات
	الإجمالي Total			أراضي جديدة * New Land			أراضي قديمة Old Land			
	الإنتاج Prod.	الإنتاجية Yield	المساحة Area	الإنتاج Prod.	الإنتاجية Yield	المساحة Area	الإنتاج Prod.	الإنتاجية Yield	المساحة Area	
Alexandria	1358	9.985	136	110	11.000	10	1248	9.905	126	الإسكندرية
Gharbia	343	10.394	33	-	-	-	343	10.394	33	الغربية
Kafr-El Sheikh	65659	20.486	3205	1734	20.400	85	63925	20.489	3120	كفر الشيخ
Dakahlia	8743	7.912	1105	-	-	-	8743	7.912	1105	الدقهلية
Damietta	4149	8.865	468	-	-	-	4149	8.865	468	دمياط
Sharkia	6347	8.497	747	1084	7.476	145	5263	8.743	602	الشرقية
Ismailia	14166	8.915	1589	4470	7.842	570	9696	9.515	1019	الإسماعيلية
Port Said	18	3.000	6	18	3.000	6	-	-	-	بور سعيد
Suez	341	5.982	57	336	6.000	56	5	5.000	1	السويس
Qalyoubia	526	8.767	60	-	-	-	526	8.767	60	القليوبية
Cairo	144	12.000	12	-	-	-	144	12.000	12	القاهرة
Lower Egypt	101794	13.723	7418	7752	8.890	872	94042	14.366	6546	جملة الوجه البحرى
Giza	69668	10.892	6396	12900	10.000	1290	56768	11.118	5106	الجيزة
Beni Suef	11204	8.692	1289	7760	8.000	970	3444	10.796	319	بنى سويف
Fayoum	9112	5.234	1741	-	-	-	9112	5.234	1741	الفيوم
Menia	32305	10.014	3226	9300	11.923	780	23005	9.405	2446	المنيا
Middle Egypt	122289	9.666	12652	29960	9.855	3040	92329	9.606	9612	جملة مصر الوسطى
Assuit	2901	10.906	266	-	-	-	2901	10.906	266	أسيوط
Suhag	2890	12.902	224	-	-	-	2890	12.902	224	سوهاج
Qena	4165	11.506	362	24	12.000	2	4141	11.503	360	قنا
Luxor	145	7.632	19	115	7.667	15	30	7.500	4	الأقصر
Aswan	30	10.000	3	-	-	-	30	10.000	3	أسوان
Upper Egypt	10131	11.592	874	139	8.176	17	9992	11.659	857	جملة مصر العليا
Inside the valley	234214	11.183	20944	37851	9.634	3929	196363	11.541	17015	إجمالي داخل الوادى
New Valley	3605	5.920	609	3605	5.920	609	-	-	-	الوادى الجديد
Matruh	3110	5.675	548	3110	5.675	548	-	-	-	مطروح
North Sinai	465	5.536	84	465	5.536	84	-	-	-	شمال سيناء
South Sinai	205	4.659	44	205	4.659	44	-	-	-	جنوب سيناء
Noubaria	77432	11.008	7034	77432	11.008	7034	-	-	-	النوبارية
Outside the valley	84817	10.196	8319	84817	10.196	8319	-	-	-	إجمالي خارج الوادى
Total	319031	10.902	29263	122668	10.015	12248	196363	11.541	17015	الإجمالي

* Land outside the zemam & Governorates outside the valley .

* أراضي خارج الزمام ومحافظات خارج الوادى .

Source : Economic Affairs Sector .

المصدر : قطاع الشؤون الاقتصادية .

Table (67) Cont.

تابع جدول (٦٧)

Area , Yield and Production of
Summer Makat, 2023

مساحة وإنتاجية وإنتاج

المقات الصيفي عام ٢٠٢٣

(Area: Fedden , Yield : Ton/ Fed., Production: Ton)

(المساحة : فدان ، الإنتاجية : طن / فدان ، الإنتاج : طن)

Governorates	Snake Cucumber قثاء									المحافظات
	Total الإجمالي			New Land * أراضي جديدة			Old Land أراضي قديمة			
	الإنتاج Prod.	الإنتاجية Yield	المساحة Area	الإنتاج Prod.	الإنتاجية Yield	المساحة Area	الإنتاج Prod.	الإنتاجية Yield	المساحة Area	
Alexandria	24	6.000	4	-	-	-	24	6.000	4	الاسكندرية
Gharbia	8621	15.761	547	-	-	-	8621	15.761	547	الغربية
Kafr-El Sheikh	10180	8.392	1213	-	-	-	10180	8.392	1213	كفر الشيخ
Dakahlia	15566	6.244	2493	-	-	-	15566	6.244	2493	الدقهلية
Damietta	169	10.563	16	-	-	-	169	10.563	16	دمياط
Sharkia	1598	4.216	379	-	-	-	1598	4.216	379	الشرقية
Ismailia	50	10.000	5	-	-	-	50	10.000	5	الاسماعيلية
Suez	5	5.000	1	-	-	-	5	5.000	1	السويس
Lower Egypt	36213	7.774	4658	-	-	-	36213	7.774	4658	جملة الوجه البحرى
Giza	4042	11.044	366	-	-	-	4042	11.044	366	الجيزة
Fayoum	2100	7.000	300	-	-	-	2100	7.000	300	الفيوم
Menia	1080	9.000	120	180	6.000	30	900	10.000	90	المنيا
Middle Egypt	7222	9.188	786	180	6.000	30	7042	9.315	756	جملة مصر الوسطى
Inside the valley	43435	7.979	5444	180	6.000	30	43255	7.989	5414	إجمالى داخل الوادى
New Valley	1782	5.960	299	1782	5.960	299	-	-	-	الوادى الجديد
Matruh	11	1.571	7	11	1.571	7	-	-	-	مطروح
North Sinai	120	10.000	12	120	10.000	12	-	-	-	شمال سيناء
South Sinai	20	4.000	5	20	4.000	5	-	-	-	جنوب سيناء
Outside the valley	1933	5.985	323	1933	5.985	323	-	-	-	إجمالى خارج الوادى
Total	45368	7.867	5767	2113	5.986	353	43255	7.989	5414	الإجمالى

* Land outside the zemam & Governorates outside the valley .

* أراضي خارج الزمام ومحافظات خارج الوادى .

Source : Economic Affairs Sector .

المصدر : قطاع الشؤون الاقتصادية .

Table (68)

Area, Yield and Production of
Pulp of Water-Melon, 2023

(Area: Fedden , Yield : Ton/ Fed., Production: Ton)

جدول (٦٨)

مساحة وإنتاجية وإنتاج

بطيخ اللب عام ٢٠٢٣

(المساحة : فدان ، الإنتاجية : طن / فدان ، الإنتاج : طن)

Governorates	الإجمالي Total			أراضي جديدة * New Land			أراضي قديمة Old Land			المحافظات
	الإنتاج Prod.	الإنتاجية Yield	المساحة Area	الإنتاج Prod.	الإنتاجية Yield	المساحة Area	الإنتاج Prod.	الإنتاجية Yield	المساحة Area	
Alexandria	203	0.420	483	57	0.504	113	146	0.395	370	الاسكندرية
Behera	3968	0.720	5512	2080	0.800	2600	1888	0.648	2912	البحيرة
Gharbia	1188	0.536	2216	-	-	-	1188	0.536	2216	الغربية
Kafr-El Sheikh	5987	0.598	10011	72	0.605	119	5915	0.598	9892	كفر الشيخ
Dakahlia	6843	0.632	10824	2595	0.620	4185	4248	0.640	6639	الدقهلية
Sharkia	1158	0.670	1728	3	0.429	7	1155	0.671	1721	الشرقية
Ismailia	8118	0.517	15716	2951	0.440	6700	5167	0.573	9016	الاسماعيلية
Port Said	926	0.500	1851	58	0.496	117	868	0.501	1734	بور سعيد
Suez	174	0.559	311	74	0.667	111	100	0.500	200	السويس
Qalyoubia	5	0.833	6	-	-	-	5	0.833	6	القليوبية
Lower Egypt	28570	0.587	48658	7890	0.566	13952	20680	0.596	34706	جملة الوجه البحرى
Inside the valley	28570	0.587	48658	7890	0.566	13952	20680	0.596	34706	إجمالي داخل الوادى
New Valley	2404	0.692	3472	2404	0.692	3472	-	-	-	الوادى الجديد
Matruh	106	0.427	248	106	0.427	248	-	-	-	مطروح
Outside the valley	2510	0.675	3720	2510	0.675	3720	-	-	-	إجمالي خارج الوادى
Total	31080	0.593	52378	10400	0.589	17672	20680	0.596	34706	الإجمالي

* Land outside the zemam & Governorates outside the valley .

* أراضي خارج الزمام ومحافظات خارج الوادى .

Source : Economic Affairs Sector .

المصدر : قطاع الشؤون الاقتصادية .

**Total Area and production of
Nili Vegetable Crops, 2023**

إجمالي مساحة وإنتاج حاصلات

الخضر النيلية عام ٢٠٢٣

(Area: Fedden, Production: Ton)

(المساحة : فدان ، الإنتاج : طن)

Governorates	الإجمالي Total		أراضي جديدة * New Land		أراضي قديمة Old Land		المحافظات
	Prod.	المساحة Area	الإنتاج Prod.	المساحة Area	الإنتاج Prod.	المساحة Area	
Gharbia	3238	478	-	-	3238	478	الغربية
Dakahlia	6771	531	-	-	6771	531	الدقهلية
Sharkia	5770	560	-	-	5770	560	الشرقية
Menoufia	8203	4807	-	-	8203	4807	المنوفية
Qalyoubia	1682	124	-	-	1682	124	القليوبية
Lower Egypt	25664	6500	-	-	25664	6500	جملة الوجه البحري
Beni Suef	13666	1110	-	-	13666	1110	بني سويف
Fayoum	25667	3321	-	-	25667	3321	الفيوم
Middle Egypt	39333	4431	-	-	39333	4431	جملة مصر الوسطي
Qena	2158	233	900	90	1258	143	قنا
Luxor	3231	351	582	78	2649	273	الأقصر
Upper Egypt	5389	584	1482	168	3907	416	جملة مصر العليا
Inside the Vally	70386	11515	1482	168	68904	11347	جملة داخل الوادي
North Sinai	4604	393	4604	393	-	-	شمال سيناء
Noubaria	444855	40339	444855	40339	-	-	النوبارية
Outside the Vally	449459	40732	449459	40732	-	-	جملة خارج الوادي
Total	519845	52247	450941	40900	68904	11347	الإجمالي

* Land outside The Zemam & Governorates outside the valley .

* أراضي خارج الزمام ومحافظات خارج الوادي .

Source : Economic Affairs Sector .

المصدر : قطاع الشؤون الاقتصادية .

Table (70)

جدول (٧٠)

Area , Yield and Production of
Nili Vegetable Crops, 2023

مساحة وإنتاجية وإنتاج

حاصلات الخضار النيلية عام ٢٠٢٣

(Area: Fedden , Yield : Ton/ Fed., Production: Ton)

(المساحة : فدان ، الإنتاجية : طن / فدان ، الإنتاج : طن)

Governorates	Tomato طماطم									المحافظات
	Total الإجمالي			New Land * أراضي جديدة			Old Land أراضي قديمة			
	الإنتاج Prod.	الإنتاجية Yield	المساحة Area	الإنتاج Prod.	الإنتاجية Yield	المساحة Area	الإنتاج Prod.	الإنتاجية Yield	المساحة Area	
Gharbia	92	11.500	8	-	-	-	92	11.500	8	الغربية
Sharkia	2870	13.667	210	-	-	-	2870	13.667	210	الشرقية
Qalyoubia	255	15.000	17	-	-	-	255	15.000	17	القليوبية
Lower Egypt	3217	13.689	235	-	-	-	3217	13.689	235	جملة الوجه البحرى
Beni Suef	10060	18.527	543	-	-	-	10060	18.527	543	بنى سويف
Fayoum	11430	13.168	868	-	-	-	11430	13.168	868	الفيوم
Middle Egypt	21490	15.230	1411	-	-	-	21490	15.230	1411	جملة مصر الوسطى
Qena	72	18.000	4	-	-	-	72	18.000	4	قنا
Luxor	1508	13.963	108	78	13.000	6	1430	14.020	102	الأقصر
Upper Egypt	1580	14.107	112	78	13.000	6	1502	14.170	106	جملة مصر العليا
Inside the valley	26287	14.953	1758	78	13.000	6	26209	14.959	1752	إجمالى داخل الوادى
North Sinai	3192	13.878	230	3192	13.878	230	-	-	-	شمال سيناء
Noubaria	329810	13.011	25349	329810	13.011	25349	-	-	-	النوبارية
Outside the valley	333002	13.019	25579	333002	13.019	25579	-	-	-	إجمالى خارج الوادى
Total	359289	13.143	27337	333080	13.019	25585	26209	14.959	1752	الإجمالى

* Land outside The Zemam & Governorates outside the valley .

* أراضي خارج الزمام ومحافظات خارج الوادى .

Source : Economic Affairs Sector .

المصدر : قطاع الشؤون الإقتصادية .

Table (70) Cont.

تابع جدول (٧٠)

Area , Yield and Production of

مساحة وإنتاجية وإنتاج

Nili Vegetable Crops, 2023

حاصلات الخضار النيلية عام ٢٠٢٣

(Area: Fedden , Yield : Ton/ Fed., Production : Ton)

(المساحة : فدان ، الإنتاجية : طن / فدان ، الإنتاج : طن)

Governorates	Eggplant باذنجان									المحافظات
	Total الإجمالي			New Land * أراضي جديدة			Old Land أراضي قديمة			
	الإنتاج Prod.	الإنتاجية Yield	المساحة Area	الإنتاج Prod.	الإنتاجية Yield	المساحة Area	الإنتاج Prod.	الإنتاجية Yield	المساحة Area	
Gharbia	1016	9.864	103	-	-	-	1016	9.864	103	الغربية
Dakahlia	3000	20.000	150	-	-	-	3000	20.000	150	الدقهلية
Sharkia	1400	7.000	200	-	-	-	1400	7.000	200	الشرقية
Menoufia	62	10.333	6	-	-	-	62	10.333	6	المنوفية
Qalyoubia	543	15.514	35	-	-	-	543	15.514	35	القليوبية
Lower Egypt	6021	12.188	494	-	-	-	6021	12.188	494	جملة الوجه البحرى
Beni Suef	1382	6.808	203	-	-	-	1382	6.808	203	بنى سويف
Fayoum	1443	5.305	272	-	-	-	1443	5.305	272	الفيوم
Middle Egypt	2825	5.947	475	-	-	-	2825	5.947	475	جملة مصر الوسطى
Qena	881	11.442	77	495	11.000	45	386	12.063	32	قنا
Luxor	32	8.000	4	14	7.000	2	18	9.000	2	الأقصر
Upper Egypt	913	11.272	81	509	10.830	47	404	11.882	34	جملة مصر العليا
Inside the valley	9759	9.294	1050	509	10.830	47	9250	9.222	1003	إجمالى داخل الوادى
North Sinai	300	8.333	36	300	8.333	36	-	-	-	شمال سيناء
Noubaria	67413	8.903	7572	67413	8.903	7572	-	-	-	النوبارية
Outside the valley	67713	8.900	7608	67713	8.900	7608	-	-	-	إجمالى خارج الوادى
Total	77472	8.948	8658	68222	8.912	7655	9250	9.222	1003	الإجمالى

* Land outside The Zemam & Governorates outside the valley .

* أراضي خارج الزمام ومحافظات خارج الوادى .

Source : Economic Affairs Sector .

المصدر : قطاع الشؤون الاقتصادية .

Table (70) Cont.

تابع جدول (٧٠)

Area , Yield and Production of

مساحة وإنتاجية وإنتاج

Nili Vegetable Crops, 2023

حاصلات الخضار النيلية عام ٢٠٢٣

(Area : Fedden , Yield : Ton/ Fed., Production : Ton)

(المساحة : فدان ، الإنتاجية : طن / فدان ، الإنتاج : طن)

Governorates	Green Beans فاصوليا خضراء									المحافظات
	Total الإجمالي			New Land * أراضي جديدة			Old Land أراضي قديمة			
	الإنتاج Prod.	الإنتاجية Yield	المساحة Area	الإنتاج Prod.	الإنتاجية Yield	المساحة Area	الإنتاج Prod.	الإنتاجية Yield	المساحة Area	
Gharbia	6	3.000	2	-	-	-	6	3.000	2	الغربية
Menoufia	3298	3.509	940	-	-	-	3298	3.509	940	المنوفية
Qalyoubia	8	4.000	2	-	-	-	8	4.000	2	القليوبية
Lower Egypt	3312	3.508	944	-	-	-	3312	3.508	944	جملة الوجه البحرى
Fayoum	379	4.258	89	-	-	-	379	4.258	89	الفيوم
Middle Egypt	379	4.258	89	-	-	-	379	4.258	89	جملة مصر الوسطى
Inside the valley	3691	3.573	1033	-	-	-	3691	3.573	1033	إجمالى داخل الوادى
Noubaria	6869	3.433	2001	6869	3.433	2001	-	-	-	النوبارية
Outside the valley	6869	3.433	2001	6869	3.433	2001	-	-	-	إجمالى خارج الوادى
Total	10560	3.481	3034	6869	3.433	2001	3691	3.573	1033	الإجمالى

Governorates	Dry Beans فاصوليا جافة									المحافظات
	Total الإجمالي			New Land أراضي جديدة			Old Land أراضي قديمة			
	الإنتاج Prod.	الإنتاجية Yield	المساحة Area	الإنتاج Prod.	الإنتاجية Yield	المساحة Area	الإنتاج Prod.	الإنتاجية Yield	المساحة Area	
Gharbia	125	1.190	105	-	-	-	125	1.190	105	الغربية
Menoufia	4601	1.200	3834	-	-	-	4601	1.200	3834	المنوفية
Lower Egypt	4726	1.200	3939	-	-	-	4726	1.200	3939	جملة الوجه البحرى
Inside the valley	4726	1.200	3939	-	-	-	4726	1.200	3939	إجمالى داخل الوادى
Total	4726	1.200	3939	-	-	-	4726	1.200	3939	الإجمالى

* Governorates outside the valley .

*محافظات خارج الوادى .

Source : Economic Affairs Sector .

المصدر : قطاع الشؤون الاقتصادية .

Table (70) Cont.

تابع جدول (٧٠)

Area , Yield and Production of

مساحة وإنتاجية وإنتاج

Nili Vegetable Crops, 2023

حاصلات الخضر النيلية عام ٢٠٢٣

(Area: Fedden , Yield : Ton/ Fed., Production : Ton)

(المساحة : فدان ، الإنتاجية : طن / فدان ، الإنتاج : طن)

Governorates	Pepper فلفل									المحافظات
	الإجمالي Total			أراضي جديدة * New Land			أراضي قديمة Old Land			
	الإنتاج Prod.	الإنتاجية Yield	المساحة Area	الإنتاج Prod.	الإنتاجية Yield	المساحة Area	الإنتاج Prod.	الإنتاجية Yield	المساحة Area	
Gharbia	172	10.118	17	-	-	-	172	10.118	17	الغربية
Lower Egypt	172	10.118	17	-	-	-	172	10.118	17	جملة الوجه البحرى
Beni Suef	858	3.352	256	-	-	-	858	3.352	256	بنى سويف
Fayoum	493	4.402	112	-	-	-	493	4.402	112	الفيوم
Middle Egypt	1351	3.671	368	-	-	-	1351	3.671	368	جملة مصر الوسطى
Qena	655	9.225	71	405	9.000	45	250	9.615	26	قنا
Luxor	579	6.506	89	-	-	-	579	6.506	89	الأقصر
Upper Egypt	1234	7.713	160	405	9.000	45	829	7.209	115	جملة مصر العليا
Inside the valley	2757	5.059	545	405	9.000	45	2352	4.704	500	إجمالي داخل الوادى
North sinai	191	5.162	37	191	5.162	37	-	-	-	شمال سيناء
Noubaria	40763	7.525	5417	40763	7.525	5417	-	-	-	النوبارية
Outside the valley	40954	7.509	5454	40954	7.509	5454	-	-	-	إجمالي خارج الوادى
Total	43711	7.286	5999	41359	7.521	5499	2352	4.704	500	الإجمالي

* Land outside The Zemam & Governorates outside the valley .

* أراضي خارج الزمام ومحافظات خارج الوادى .

Source : Economic Affairs Sector .

المصدر : قطاع الشؤون الاقتصادية .

Table (70) Cont.

Area , Yield and Production of
Nili Vegetable Crops, 2023

(Area: Fedden , Yield : Ton/ Fed., Production : Ton)

تابع جدول (٧٠)

مساحة وإنتاجية وإنتاج

حاصلات الخضار النيلية عام ٢٠٢٣

(المساحة : فدان ، الإنتاجية : طن / فدان ، الإنتاج : طن)

Governorates	كوسة Squash									المحافظات
	الإجمالي Total			أراضي جديدة * New Land			أراضي قديمة Old Land			
	الإنتاج Prod.	الإنتاجية Yield	المساحة Area	الإنتاج Prod.	الإنتاجية Yield	المساحة Area	الإنتاج Prod.	الإنتاجية Yield	المساحة Area	
Gharbia	21	10.500	2	-	-	-	21	10.500	2	الغربية
Sharkia	1500	10.000	150	-	-	-	1500	10.000	150	الشرقية
Menoufia	33	11.000	3	-	-	-	33	11.000	3	المنوفية
Lower Egypt	1554	10.026	155	-	-	-	1554	10.026	155	جملة الوجه البحرى
Fayoum	1477	5.294	279	-	-	-	1477	5.294	279	الفيوم
Middle Egypt	1477	5.294	279	-	-	-	1477	5.294	279	جملة مصر الوسطى
Inside the valley	3031	6.984	434	-	-	-	3031	6.984	434	إجمالي داخل الوادى
North sinai	72	9.000	8	72	9.000	8	-	-	-	شمال سيناء
Outside the valley	72	9.000	8	72	9.000	8	-	-	-	إجمالي خارج الوادى
Total	3103	7.020	442	72	9.000	8	3031	6.984	434	الإجمالي

Governorates	كرنب Cabbage									المحافظات
	الإجمالي Total			أراضي جديدة * New Land			أراضي قديمة Old Land			
	الإنتاج Prod.	الإنتاجية Yield	المساحة Area	الإنتاج Prod.	الإنتاجية Yield	المساحة Area	الإنتاج Prod.	الإنتاجية Yield	المساحة Area	
Gharbia	747	11.857	63	-	-	-	747	11.857	63	الغربية
Dakahlia	800	16.000	50	-	-	-	800	16.000	50	الدقهلية
Menoufia	160	10.000	16	-	-	-	160	10.000	16	المنوفية
Qalyoubia	589	20.310	29	-	-	-	589	20.310	29	القليوبية
Lower Egypt	2296	14.532	158	-	-	-	2296	14.532	158	جملة الوجه البحرى
Beni Suef	1366	12.648	108	-	-	-	1366	12.648	108	بنى سويف
Fayoum	7709	7.405	1041	-	-	-	7709	7.405	1041	الفيوم
Middle Egypt	9075	7.898	1149	-	-	-	9075	7.898	1149	جملة مصر الوسطى
Qena	13	13.000	1	-	-	-	13	13.000	1	قنا
Upper Egypt	13	13.000	1	-	-	-	13	13.000	1	جملة مصر العليا
Inside the valley	11384	8.703	1308	-	-	-	11384	8.703	1308	إجمالي داخل الوادى
Total	11384	8.703	1308	-	-	-	11384	8.703	1308	الإجمالي

* Governorates outside the valley .

*محافظات خارج الوادى .

Source : Economic Affairs Sector .

المصدر : قطاع الشؤون الاقتصادية .

Table (70) Cont.

تابع جدول (٧٠)

Area , Yield and Production of

مساحة وإنتاجية وإنتاج

Nili Vegetable Crops, 2023

حاصلات الخضر النيلية عام ٢٠٢٣

(Area : Fedden , Yield : Ton/ Fed., Production : Ton)

(المساحة : فدان ، الإنتاجية : طن / فدان ، الإنتاج : طن)

Governorates	Sweet - Potatoes بطاطا									المحافظات
	Total الإجمالي			New Land أراضي جديدة			Old Land أراضي قديمة			
	الإنتاج Prod.	الإنتاجية Yield	المساحة Area	الإنتاج Prod.	الإنتاجية Yield	المساحة Area	الإنتاج Prod.	الإنتاجية Yield	المساحة Area	
Menoufia	12	12.000	1	-	-	-	12	12.000	1	المنوفية
Lower Egypt	12	12.000	1	-	-	-	12	12.000	1	جملة الوجه البحرى
Inside the valley	12	12.000	1	-	-	-	12	12.000	1	إجمالى داخل الوادى
Total	12	12.000	1	-	-	-	12	12.000	1	الإجمالى

Governorates	Cauliflower قنبيط									المحافظات
	Total الإجمالي			New Land أراضي جديدة			Old Land أراضي قديمة			
	الإنتاج Prod.	الإنتاجية Yield	المساحة Area	الإنتاج Prod.	الإنتاجية Yield	المساحة Area	الإنتاج Prod.	الإنتاجية Yield	المساحة Area	
Fayoum	454	5.405	84	-	-	-	454	5.405	84	الفيوم
Middle Egypt	454	5.405	84	-	-	-	454	5.405	84	جملة مصر الوسطى
Inside the valley	454	5.405	84	-	-	-	454	5.405	84	إجمالى داخل الوادى
Total	454	5.405	84	-	-	-	454	5.405	84	الإجمالى

Source : Economic Affairs Sector .

المصدر : قطاع الشؤون الاقتصادية .

Table (70) Cont.

Area , Yield and Production of

Nili Vegetable Crops, 2023

تابع جدول (٧٠)

مساحة وإنتاجية وإنتاج

حاصلات الخضار النيلية عام ٢٠٢٣

(Area: Fedden , Yield : Ton/ Fed., Production : Ton)

(المساحة : فدان ، الإنتاجية : طن / فدان ، الإنتاج : طن)

Governorates	Jews Mallow ملوخية									المحافظات
	Total الإجمالي			New Land * أراضي جديدة			Old Land أراضي قديمة			
	الإنتاج Prod.	الإنتاجية Yield	المساحة Area	الإنتاج Prod.	الإنتاجية Yield	المساحة Area	الإنتاج Prod.	الإنتاجية Yield	المساحة Area	
Dakahlia	180	6.000	30	-	-	-	180	6.000	30	الدقهلية
Lower Egypt	180	6.000	30	-	-	-	180	6.000	30	جملة الوجه البحرى
Fayoum	832	3.496	238				832	3.496	238	الفيوم
Middle Egypt	832	3.496	238	-	-	-	832	3.496	238	جملة مصر الوسطى
Qena	48	6.000	8	-	-	-	48	6.000	8	قنا
Luxor	842	7.386	114	490	7.000	70	352	8.000	44	الأقصر
Upper Egypt	890	7.295	122	490	7.000	70	400	7.692	52	جملة مصر العليا
Inside the Vally	1902	4.877	390	490	7.000	70	1412	4.413	320	إجمالى داخل الوادى
Total	1902	4.877	390	490	7.000	70	1412	4.413	320	الإجمالى

Governorates	Green Peas بسلة خضراء									المحافظات
	Total الإجمالي			New Land * أراضي جديدة			Old Land أراضي قديمة			
	الإنتاج Prod.	الإنتاجية Yield	المساحة Area	الإنتاج Prod.	الإنتاجية Yield	المساحة Area	الإنتاج Prod.	الإنتاجية Yield	المساحة Area	
Gharbia	122	3.486	35	-	-	-	122	3.486	35	الغربية
Menoufia	12	3.000	4	-	-	-	12	3.000	4	المنوفية
Lower Egypt	134	3.436	39	-	-	-	134	3.436	39	جملة الوجه البحرى
Inside the valley	134	3.436	39	-	-	-	134	3.436	39	إجمالى داخل الوادى
Total	134	3.436	39	-	-	-	134	3.436	39	الإجمالى

* Land outside The Zeram .

* أراضي خارج الزمام .

Source : Economic Affairs Sector .

المصدر : قطاع الشؤون الاقتصادية .

Table (70) Cont.

Area , Yield and Production of
Nili Vegetable Crops, 2023

تابع جدول (٧٠)

مساحة وإنتاجية وإنتاج

حاصلات الخضار النيلية عام ٢٠٢٣

(Area: Fedden , Yield : Ton/ Fed., Production : Ton)

(المساحة : فدان ، الإنتاجية : طن / فدان ، الإنتاج : طن)

Governorates	Carrot جزر									المحافظات
	Total الإجمالي			New Land أراضي جديدة			Old Land أراضي قديمة			
	الإنتاج Prod.	الإنتاجية Yield	المساحة Area	الإنتاج Prod.	الإنتاجية Yield	المساحة Area	الإنتاج Prod.	الإنتاجية Yield	المساحة Area	
Gharbia	39	13.000	3	-	-	-	39	13.000	3	الغربية
Menoufia	15	15.000	1	-	-	-	15	15.000	1	المنوفية
Qalyoubia	287	7.000	41	-	-	-	287	7.000	41	القليوبية
Lower Egypt	341	7.578	45	-	-	-	341	7.578	45	جملة الوجه البحرى
Inside the valley	341	7.578	45	-	-	-	341	7.578	45	إجمالى داخل الوادى
Total	341	7.578	45	-	-	-	341	7.578	45	الإجمالى

Governorates	Parsley بقونس									المحافظات
	Total الإجمالي			New Land أراضي جديدة			Old Land أراضي قديمة			
	الإنتاج Prod.	الإنتاجية Yield	المساحة Area	الإنتاج Prod.	الإنتاجية Yield	المساحة Area	الإنتاج Prod.	الإنتاجية Yield	المساحة Area	
Dakahlia	84	6.000	14	-	-	-	84	6.000	14	الدقهلية
Lower Egypt	84	6.000	14	-	-	-	84	6.000	14	جملة الوجه البحرى
Fayoum	84	2.471	34	-	-	-	84	2.471	34	الفيوم
Middle Egypt	84	2.471	34	-	-	-	84	2.471	34	جملة مصر الوسطى
Inside the valley	168	3.500	48	-	-	-	168	3.500	48	إجمالى داخل الوادى
Total	168	3.500	48	-	-	-	168	3.500	48	الإجمالى

Source : Economic Affairs Sector .

المصدر : قطاع الشؤون الاقتصادية .

Table (70) Cont.

Area , Yield and Production of
Nili Vegetable Crops, 2023

(Area: Fedden , Yield : Ton/ Fed., Production : Ton)

تابع جدول (٧٠)

مساحة وإنتاجية وإنتاج

حاصلات الخضر النيلية عام ٢٠٢٣

(المساحة : فدان ، الإنتاجية : طن / فدان ، الإنتاج : طن)

Governorates	Rocket جرجير									المحافظات
	Total الإجمالي			New Land أراضي جديدة			Old Land أراضي قديمة			
	الإنتاج Prod.	الإنتاجية Yield	المساحة Area	الإنتاج Prod.	الإنتاجية Yield	المساحة Area	الإنتاج Prod.	الإنتاجية Yield	المساحة Area	
Gharbia	122	5.810	21	-	-	-	122	5.810	21	الغربية
Dakahlia	84	6.000	14	-	-	-	84	6.000	14	الدقهلية
Lower Egypt	206	5.886	35	-	-	-	206	5.886	35	جملة الوجه البحرى
Fayoum	60	2.143	28	-	-	-	60	2.143	28	الفيوم
Middle Egypt	60	2.143	28	-	-	-	60	2.143	28	جملة مصر الوسطى
Inside the valley	266	4.222	63	-	-	-	266	4.222	63	إجمالى داخل الوادى
Total	266	4.222	63	-	-	-	266	4.222	63	الإجمالى

Governorates	Egyptian Leek كرات مصرى									المحافظات
	Total الإجمالي			New Land أراضي جديدة			Old Land أراضي قديمة			
	الإنتاج Prod.	الإنتاجية Yield	المساحة Area	الإنتاج Prod.	الإنتاجية Yield	المساحة Area	الإنتاج Prod.	الإنتاجية Yield	المساحة Area	
Fayoum	8	2.667	3	-	-	-	8	2.667	3	الفيوم
Middle Egypt	8	2.667	3	-	-	-	8	2.667	3	جملة مصر الوسطى
Inside the valley	8	2.667	3	-	-	-	8	2.667	3	إجمالى داخل الوادى
Total	8	2.667	3	-	-	-	8	2.667	3	الإجمالى

Governorates	Dill شبت									المحافظات
	Total الإجمالي			New Land أراضي جديدة			Old Land أراضي قديمة			
	الإنتاج Prod.	الإنتاجية Yield	المساحة Area	الإنتاج Prod.	الإنتاجية Yield	المساحة Area	الإنتاج Prod.	الإنتاجية Yield	المساحة Area	
Gharbia	175	7.000	25	-	-	-	175	7.000	25	الغربية
Dakahlia	294	6.000	49	-	-	-	294	6.000	49	الدقهلية
Lower Egypt	469	6.338	74	-	-	-	469	6.338	74	جملة الوجه البحرى
Fayoum	8	2.667	3	-	-	-	8	2.667	3	الفيوم
Middle Egypt	8	2.667	3	-	-	-	8	2.667	3	جملة مصر الوسطى
Inside the valley	477	6.195	77	-	-	-	477	6.195	77	إجمالى داخل الوادى
Total	477	6.195	77	-	-	-	477	6.195	77	الإجمالى

Source : Economic Affairs Sector .

المصدر : قطاع الشؤون الاقتصادية .

Table (70) Cont.

Area , Yield and Production of
Nili Vegetable Crops, 2023

(Area: Fedden , Yield : Ton/ Fed., Production : Ton)

تابع جدول (٧٠)

مساحة وإنتاجية وإنتاج

حاصلات الخضار النيلية عام ٢٠٢٣

(المساحة : فدان ، الإنتاجية : طن / فدان ، الإنتاج : طن)

Governorates	Green Kidney Beans لوبيا خضراء									المحافظات
	Total الإجمالي			New Land أراضي جديدة			Old Land أراضي قديمة			
	الإنتاج Prod.	الإنتاجية Yield	المساحة Area	الإنتاج Prod.	الإنتاجية Yield	المساحة Area	الإنتاج Prod.	الإنتاجية Yield	المساحة Area	
Gharbia	5	2.500	2	-	-	-	5	2.500	2	الغربية
Lower Egypt	5	2.500	2	-	-	-	5	2.500	2	جملة الوجه البحرى
Inside the valley	5	2.500	2	-	-	-	5	2.500	2	إجمالى داخل الوادى
Total	5	2.500	2	-	-	-	5	2.500	2	الإجمالى

Governorates	Dry Kidney Beans لوبيا جافة									المحافظات
	Total الإجمالي			New Land أراضي جديدة			Old Land أراضي قديمة			
	الإنتاج Prod.	الإنتاجية Yield	المساحة Area	الإنتاج Prod.	الإنتاجية Yield	المساحة Area	الإنتاج Prod.	الإنتاجية Yield	المساحة Area	
Gharbia	5	0.833	6	-	-	-	5	0.833	6	الغربية
Lower Egypt	5	0.833	6	-	-	-	5	0.833	6	جملة الوجه البحرى
Inside the valley	5	0.833	6	-	-	-	5	0.833	6	إجمالى داخل الوادى
Total	5	0.833	6	-	-	-	5	0.833	6	الإجمالى

Source : Economic Affairs Sector .

المصدر : قطاع الشؤون الاقتصادية .

Table (70) Cont.

Area , Yield and Production of

Nili Vegetable Crops, 2023

تابع جدول (٧٠)

مساحة وإنتاجية وإنتاج

حاصلات الخضار النيلية عام ٢٠٢٣

(Area: Fedden , Yield : Ton/ Fed., Production : Ton)

(المساحة : فدان ، الإنتاجية : طن / فدان ، الإنتاج : طن)

Governorates	Okra بامية									المحافظات
	Total الإجمالي			New Land * أراضي جديدة			Old Land أراضي قديمة			
	الإنتاج Prod.	الإنتاجية Yield	المساحة Area	الإنتاج Prod.	الإنتاجية Yield	المساحة Area	الإنتاج Prod.	الإنتاجية Yield	المساحة Area	
Gharbia	73	3.042	24	-	-	-	73	3.042	24	الغربية
Lower Egypt	73	3.042	24	-	-	-	73	3.042	24	جملة الوجه البحرى
Inside the valley	73	3.042	24	-	-	-	73	3.042	24	إجمالى داخل الوادى
Total	73	3.042	24	-	-	-	73	3.042	24	الإجمالى

Governorates	Lettuce خس									المحافظات
	Total الإجمالي			New Land أراضي جديدة			Old Land أراضي قديمة			
	الإنتاج Prod.	الإنتاجية Yield	المساحة Area	الإنتاج Prod.	الإنتاجية Yield	المساحة Area	الإنتاج Prod.	الإنتاجية Yield	المساحة Area	
Fayoum	82	3.154	26	-	-	-	82	3.154	26	الفيوم
Middle Egypt	82	3.154	26	-	-	-	82	3.154	26	جملة مصر الوسطى
Inside the valley	82	3.154	26	-	-	-	82	3.154	26	إجمالى داخل الوادى
Total	82	3.154	26	-	-	-	82	3.154	26	الإجمالى

Source : Economic Affairs Sector .

المصدر : قطاع الشؤون الاقتصادية .

Table (70) Cont.

Area , Yield and Production of
Nili Vegetable Crops, 2023

تابع جدول (٧٠)

مساحة وإنتاجية وإنتاج

حاصلات الخضر النيلية عام ٢٠٢٣

(Area: Fedden , Yield : Ton/ Fed., Production : Ton)

(المساحة : فدان ، الإنتاجية : طن / فدان ، الإنتاج : طن)

Governorates	Spinach سبانخ									المحافظات
	الإجمالي Total			أراضي جديدة New Land			أراضي قديمة Old Land			
	الإنتاج Prod.	الإنتاجية Yield	المساحة Area	الإنتاج Prod.	الإنتاجية Yield	المساحة Area	الإنتاج Prod.	الإنتاجية Yield	المساحة Area	
Fayoum	154	5.310	29	-	-	-	154	5.310	29	الفيوم
Middle Egypt	154	5.310	29	-	-	-	154	5.310	29	جملة مصر الوسطى
Inside the valley	154	5.310	29	-	-	-	154	5.310	29	إجمالي داخل الوادي
Total	154	5.310	29	-	-	-	154	5.310	29	الإجمالي

Governorates	Radish فجل									المحافظات
	الإجمالي Total			أراضي جديدة New Land			أراضي قديمة Old Land			
	الإنتاج Prod.	الإنتاجية Yield	المساحة Area	الإنتاج Prod.	الإنتاجية Yield	المساحة Area	الإنتاج Prod.	الإنتاجية Yield	المساحة Area	
Fayoum	4	2.000	2	-	-	-	4	2.000	2	الفيوم
Middle Egypt	4	2.000	2	-	-	-	4	2.000	2	جملة مصر الوسطى
Inside the valley	4	2.000	2	-	-	-	4	2.000	2	إجمالي داخل الوادي
Total	4	2.000	2	-	-	-	4	2.000	2	الإجمالي

Source : Economic Affairs Sector .

المصدر : قطاع الشؤون الاقتصادية .

Table (71)

Area , Yield and Production of
Nili Makat, 2023

جدول (٧١)

مساحة وإنتاجية وإنتاج

المقات النيلى عام ٢٠٢٣

(Area : Fedden , Yield : Ton/ Fed., Production : Ton)

(المساحة : فدان ، الإنتاجية : طن / فدان ، الإنتاج : طن)

Governorates	Cucumber خيار									المحافظات
	الإجمالى Total			أراضي جديدة * New Land			أراضي قديمة Old Land			
	الإنتاج Prod.	الإنتاجية Yield	المساحة Area	الإنتاج Prod.	الإنتاجية Yield	المساحة Area	الإنتاج Prod.	الإنتاجية Yield	المساحة Area	
Gharbia	6	6.000	1	-	-	-	6	6.000	1	الغربية
Menoufia	5	5.000	1	-	-	-	5	5.000	1	المنوفية
Lower Egypt	11	5.500	2	-	-	-	11	5.500	2	جملة الوجه البحرى
Fayoum	957	5.201	184	-	-	-	957	5.201	184	الفيوم
Middle Egypt	957	5.201	184	-	-	-	957	5.201	184	جملة مصر الوسطى
Qena	125	6.250	20	-	-	-	125	6.250	20	قنا
Luxor	270	7.500	36	-	-	-	270	7.500	36	الأقصر
Upper Egypt	395	7.054	56	-	-	-	395	7.054	56	جملة مصر العليا
Inside the valley	1363	5.632	242	-	-	-	1363	5.632	242	إجمالى داخل الوادى
North Sinai	202	6.516	31	202	6.516	31	-	-	-	شمال سيناء
Outside the valley	202	6.516	31	202	6.516	31	-	-	-	إجمالى خارج الوادى
Total	1565	5.733	273	202	6.516	31	1363	5.632	242	الإجمالى

Governorates	Snake Cucumber قثاء									المحافظات
	الإجمالى Total			أراضي جديدة * New Land			أراضي قديمة Old Land			
	الإنتاج Prod.	الإنتاجية Yield	المساحة Area	الإنتاج Prod.	الإنتاجية Yield	المساحة Area	الإنتاج Prod.	الإنتاجية Yield	المساحة Area	
Gharbia	274	10.148	27	-	-	-	274	10.148	27	الغربية
Dakahlia	847	7.000	121	-	-	-	847	7.000	121	الدقهلية
Menoufia	5	5.000	1	-	-	-	5	5.000	1	المنوفية
Lower Egypt	1126	7.557	149	-	-	-	1126	7.557	149	جملة الوجه البحرى
Fayoum	93	3.207	29	-	-	-	93	3.207	29	الفيوم
Middle Egypt	93	3.207	29	-	-	-	93	3.207	29	جملة مصر الوسطى
Inside the valley	1219	6.848	178	-	-	-	1219	6.848	178	إجمالى داخل الوادى
Total	1219	6.848	178	-	-	-	1219	6.848	178	الإجمالى

* Governorates outside the valley .

* محافظات خارج الوادى .

Source : Economic Affairs Sector .

المصدر : قطاع الشؤون الاقتصادية .

Table (71) Cont.

Area , Yield and Production of
Nili Makat, 2023

تابع جدول (٧١)

مساحة وإنتاجية وإنتاج

المقات النيلى عام ٢٠٢٣

(Area: Fedden , Yield : Ton/ Fed., Production : Ton)

(المساحة : فدان ، الإنتاجية : طن / فدان ، الإنتاج : طن)

Governorates	Strawberry (شليك) فراولة									المحافظات
	الإجمالى Total			أراضى جديدة New Land			أراضى قديمة Old Land			
	الإنتاج Prod.	الإنتاجية Yield	المساحة Area	الإنتاج Prod.	الإنتاجية Yield	المساحة Area	الإنتاج Prod.	الإنتاجية Yield	المساحة Area	
Dakahlia	1188	22.000	54	-	-	-	1188	22.000	54	الدقهلية
Lower Egypt	1188	22.000	54	-	-	-	1188	22.000	54	جملة الوجه البحرى
Inside the valley	1188	22.000	54	-	-	-	1188	22.000	54	إجمالى داخل الوادى
Total	1188	22.000	54	-	-	-	1188	22.000	54	الإجمالى

Governorates	Cantaloupe كنتالوب									المحافظات
	الإجمالى Total			أراضى جديدة * New Land			أراضى قديمة Old Land			
	الإنتاج Prod.	الإنتاجية Yield	المساحة Area	الإنتاج Prod.	الإنتاجية Yield	المساحة Area	الإنتاج Prod.	الإنتاجية Yield	المساحة Area	
North Sinai	647	12.686	51	647	12.686	51	-	-	-	شمال سيناء
Outside the valley	647	12.686	51	647	12.686	51	-	-	-	إجمالى خارج الوادى
Total	647	12.686	51	647	12.686	51	-	-	-	الإجمالى

Governorates	Pumpkin قرع عسلى									المحافظات
	الإجمالى Total			أراضى جديدة New Land			أراضى قديمة Old Land			
	الإنتاج Prod.	الإنتاجية Yield	المساحة Area	الإنتاج Prod.	الإنتاجية Yield	المساحة Area	الإنتاج Prod.	الإنتاجية Yield	المساحة Area	
Qena	364	7.000	52	-	-	-	364	7.000	52	قنا
Upper Egypt	364	7.000	52	-	-	-	364	7.000	52	جملة مصر العليا
Inside the valley	364	7.000	52	-	-	-	364	7.000	52	إجمالى داخل الوادى
Total	364	7.000	52	-	-	-	364	7.000	52	الإجمالى

* Governorates outside the valley .

* محافظات خارج الوادى .

Source : Economic Affairs Sector .

المصدر : قطاع الشؤون الاقتصادية .

Table (72)

جدول (٧٢)

Area, Yield and Production of

مساحة وإنتاجية وإنتاج

Potatoes for (all Seasons) 2022/ 2023 .

البطاطس (لإجمالي العروات) عام ٢٠٢٢ / ٢٠٢٣

(Area: Fedden , Yield : Ton/ Fed., Production: Ton)

(المساحة : فدان ، الإنتاجية : طن / فدان ، الإنتاج : طن)

Governorates	الإجمالي Total			أراضي جديدة * New Land			أراضي قديمة Old Land			المحافظات
	الإنتاج Prod.	الإنتاجية Yield	المساحة Area	الإنتاج Prod.	الإنتاجية Yield	المساحة Area	الإنتاج Prod.	الإنتاجية Yield	المساحة Area	
Alexandria	427380	11.892	35937	311774	12.005	25970	115606	11.599	9967	الأسكندرية
Behera	12933	8.816	1467	-	-	-	12933	8.816	1467	البحيرة
Gharbia	330317	12.848	25710	-	-	-	330317	12.848	25710	الغربية
Kafr-El Sheikh	2374	15.618	152	-	-	-	2374	15.618	152	كفر الشيخ
Dakahlia	809249	13.879	58307	2132	13.000	164	807117	13.882	58143	الدقهلية
Damietta	134879	10.390	12981	542	8.742	62	134337	10.398	12919	دمياط
Sharkia	76167	14.280	5334	-	-	-	76167	14.280	5334	الشرقية
Ismailia	345843	18.466	18729	296983	18.239	16283	48860	19.975	2446	الإسماعيلية
Port Said	296	8.000	37	296	8.000	37	-	-	-	بور سعيد
Menoufia	643688	11.196	57491	-	-	-	643688	11.196	57491	المنوفية
Qalyoubia	254964	20.032	12728	-	-	-	254964	20.032	12728	القليوبية
Cairo	360	9.000	40	-	-	-	360	9.000	40	القاهرة
Lower Egypt	3038450	13.273	228913	611727	14.388	42516	2426723	13.019	186397	جملة الوجه البحرى
Giza	261239	10.707	24399	22044	22.425	983	239195	10.215	23416	الجيزة
Beni Suef	156765	11.545	13579	3720	11.810	315	153045	11.538	13264	بنى سويف
Menia	1038222	10.612	97833	-	-	-	1038222	10.612	97833	المنيا
Middle Egypt	1456226	10.722	135811	25764	19.849	1298	1430462	10.634	134513	جملة مصر الوسطى
Assuit	65663	12.832	5117	-	-	-	65663	12.832	5117	أسيوط
Suhag	85997	15.884	5414	3357	15.614	215	82640	15.895	5199	سوهاج
Qena	39	7.800	5	-	-	-	39	7.800	5	قنا
Aswan	2880	8.000	360	1440	-	180	1440	8.000	180	أسوان
Upper Egypt	154579	14.187	10896	4797	12.144	395	149782	14.264	10501	جملة مصر العليا
Inside the valley	4649255	12.378	375620	642288	14.528	44209	4006967	12.091	331411	إجمالي داخل الوادى
New Valley	1596371	18.634	85671	1596371	18.634	85671	-	-	-	الوادى الجديد
Matruh	56590	15.590	3630	56590	15.590	3630	-	-	-	مطروح
South Sinai	60	6.000	10	60	6.000	10	-	-	-	جنوب سيناء
Noubaria	1291944	12.717	101589	1291944	12.717	101589	-	-	-	النوبارية
Outside the valley	2944965	15.427	190900	2944965	15.427	190900	-	-	-	إجمالي خارج الوادى
Total	7594220	13.405	566520	3587253	15.258	235109	4006967	12.091	331411	الإجمالي

* Land Outside the zemam & Governorates Outside the valley .

* أراضي خارج الزمام ومحافظات خارج الوادى .

Source : Economic Affairs Sector .

المصدر : قطاع الشؤون الاقتصادية .

Table (73)

Area, Yield and Production of
Potatoes for (Winter Season)2022 / 2023

(Area: Fedden , Yield : Ton/ Fed., Production: Ton)

جدول (٧٣)

مساحة وإنتاجية وإنتاج

البطاطس (للحرارة الشتوية) عام ٢٠٢٢ / ٢٠٢٣

(المساحة : فدان ، الإنتاجية : طن / فدان ، الإنتاج : طن)

Governorates	الإجمالي Total			أراضي جديدة * New Land			أراضي قديمة Old Land			المحافظات
	الإنتاج	الإنتاجية	المساحة	الإنتاج	الإنتاجية	المساحة	الإنتاج	الإنتاجية	المساحة	
	Prod.	Yield	Area	Prod.	Yield	Area	Prod.	Yield	Area	
Alexandria	315187	11.978	26313	230604	11.969	19267	84583	12.004	7046	الأسكندرية
Behera	633098	10.941	57866	102231	10.630	9617	530867	11.003	48249	البحيرة
Gharbia	113607	10.292	11038	-	-	-	113607	10.292	11038	الغربية
Kafr-Elshikh	2374	15.618	152	-	-	-	2374	15.618	152	كفر الشيخ
Dakahlia	622865	13.845	44990	2132	13.000	164	620733	13.848	44826	الدقهلية
Damietta	127849	10.280	12437	542	8.742	62	127307	10.287	12375	دمياط
Sharkia	75085	14.280	5258	-	-	-	75085	14.280	5258	الشرقية
Ismailia	246733	18.097	13634	242673	18.086	13418	4060	18.796	216	الإسماعيلية
Port Said	120	8.000	15	120	8.000	15	-	-	-	بور سعيد
Menoufia	315359	10.026	31455	-	-	-	315359	10.026	31455	المنوفية
Qalyoubia	31625	11.657	2713	-	-	-	31625	11.657	2713	القليوبية
Cairo	135	9.000	15	-	-	-	135	9.000	15	القاهرة
Lower Egypt	2484037	12.065	205886	578302	13.593	42543	1905735	11.667	163343	جملة الوجه البحري
Giza	182431	10.243	17810	20549	23.674	868	161882	9.555	16942	الجيزة
Beni Suef	147274	11.495	12812	3060	12.000	255	144214	11.485	12557	بني سويف
Menia	475629	10.606	44847	-	-	-	475629	10.606	44847	المنيا
Middle Egypt	805334	10.671	75469	23609	21.023	1123	781725	10.515	74346	جملة مصر الوسطي
Assuit	27362	13.729	1993	-	-	-	27362	13.729	1993	أسيوط
Suhag	85997	15.884	5414	3357	15.614	215	82640	15.895	5199	سوهاج
Qena	39	7.800	5	-	-	-	39	7.800	5	قنا
Aswan	1440	8.000	180	-	-	-	1440	8.000	180	أسوان
Upper Egypt	114838	15.126	7592	3357	15.614	215	111481	15.112	7377	جملة مصر العليا
Inside the valley	3404209	11.781	288947	605268	13.793	43881	2798941	11.421	245066	إجمالي داخل الوادي
New valley	1468351	18.523	79270	1468351	18.523	79270	-	-	-	الوادي الجديد
Matruh	36360	15.652	2323	36360	15.652	2323	-	-	-	مطروح
South Sinai	60	6.000	10	60	6.000	10	-	-	-	جنوب سيناء
Noubaria	720858	10.893	66177	720858	10.893	66177	-	-	-	النوبارية
Outside the valley	2225629	15.060	147780	2225629	15.060	147780	-	-	-	إجمالي خارج الوادي
Total	5629838	12.891	436727	2830897	14.770	191661	2798941	11.421	245066	الإجمالي

* Land outside the zemam & Governorates outside the valley .

* أراضي خارج الزمام ومحافظات خارج الوادي .

Source : Economic Affairs Sector .

المصدر : قطاع الشؤون الاقتصادية .

Table (74)

Area, Yield and Production of
Potatoes for (Summer Season), 2023

(Area: Fedden , Yield : Ton/ Fed., Production: Ton)

جدول (٧٤)

مساحة وإنتاج وإنتاج

البطاطس (للحرارة الصيفية) عام ٢٠٢٣

(المساحة : فدان ، الإنتاجية : طن / فدان ، الإنتاج : طن)

Governorates	الإجمالي Total			أراضي جديدة * New Land			أراضي قديمة Old Land			المحافظات
	الإنتاج Prod.	الإنتاجية Yield	المساحة Area	الإنتاج Prod.	الإنتاجية Yield	المساحة Area	الإنتاج Prod.	الإنتاجية Yield	المساحة Area	
Alexandria	112193	11.658	9624	81170	12.110	6703	31023	10.621	2921	الأسكندرية
Behera	345201	14.024	24615	116160	12.640	9190	229041	14.849	15425	البحيرة
Gharbia	216710	14.770	14672	-	-	-	216710	14.770	14672	الغربية
Dakahlia	186384	13.996	13317	-	-	-	186384	13.996	13317	الدقهلية
Damietta	7030	12.923	544	-	-	-	7030	12.923	544	دمياط
Sharkia	1082	14.237	76	-	-	-	1082	14.237	76	الشرقية
Ismailia	99110	19.452	5095	54310	18.956	2865	44800	20.090	2230	الإسماعيلية
Port Said	176	8.000	22	176	8.000	22	-	-	-	بور سعيد
Menoufia	328329	12.611	26036	-	-	-	328329	12.611	26036	المنوفية
Qalyoubia	223339	22.300	10015	-	-	-	223339	22.300	10015	القليوبية
Cairo	225	9.000	25	-	-	-	225	9.000	25	القاهرة
Lower Egypt	1519779	14.608	104041	251816	13.409	18780	1267963	14.872	85261	جملة الوجه البحرى
Giza	78808	11.961	6589	1495	13.000	115	77313	11.942	6474	الجيزة
Beni Suef	9491	12.374	767	660	11.000	60	8831	12.491	707	بنى سويف
Menia	62126	10.429	5957	-	-	-	62126	10.429	5957	المنيا
Middle Egypt	150425	11.299	13313	2155	12.314	175	148270	11.286	13138	جملة مصر الوسطى
Assuit	11744	12.323	953	-	-	-	11744	12.323	953	أسيوط
Aswan	1440	8.000	180	1440	8.000	180	-	-	-	أسوان
Upper Egypt	13184	11.636	1133	1440	8.000	180	11744	12.323	953	جملة مصر العليا
Inside the valley	1683388	14.207	118487	255411	13.348	19135	1427977	14.373	99352	إجمالي داخل الوادى
New Valley	128020	20.000	6401	128020	20.000	6401	-	-	-	الوادى الجديد
Matruh	20230	15.478	1307	20230	15.478	1307	-	-	-	مطروح
Noubaria	571086	16.127	35412	571086	16.127	35412	-	-	-	النوبارية
Outside the valley	719336	16.682	43120	719336	16.682	43120	-	-	-	إجمالي خارج الوادى
Total	2402724	14.868	161607	974747	15.657	62255	1427977	14.373	99352	الإجمالي

* Land outside the zemam & Governorates outside the valley .

* أراضي خارج الزمام ومحافظات خارج الوادى .

Source : Economic Affairs Sector .

المصدر : قطاع الشؤون الاقتصادية .

Table (75)

Area, Yield and Production of
Potatoes for (Nili Season), 2023

(Area: Fedden , Yield : Ton/ Fed., Production: Ton)

جدول (٧٥)

مساحة وإنتاجية وإنتاج

البطاطس (للعروة النيلية) عام ٢٠٢٣

(المساحة : فدان ، الإنتاجية : طن / فدان ، الإنتاج : طن)

Governorates	الإجمالي Total			أراضي جديدة New Land			أراضي قديمة Old Land			المحافظات
	الإنتاج Prod.	الإنتاجية Yield	المساحة Area	الإنتاج Prod.	الإنتاجية Yield	المساحة Area	الإنتاج Prod.	الإنتاجية Yield	المساحة Area	
Behera	12933	8.816	1467	-	-	-	12933	8.816	1467	البحيرة
Lower Egypt	12933	8.816	1467	-	-	-	12933	8.816	1467	جملة الوجه البحرى
Menia	500467	10.642	47029	-	-	-	500467	10.642	47029	المنيا
Middle Egypt	500467	10.642	47029	-	-	-	500467	10.642	47029	جملة مصر الوسطى
Assuit	26557	12.233	2171	-	-	-	26557	12.233	2171	أسيوط
Upper Egypt	26557	12.233	2171	-	-	-	26557	12.233	2171	جملة مصر العليا
Inside the valley	539957	10.657	50667	-	-	-	539957	10.657	50667	إجمالي داخل الوادى
Total	539957	10.657	50667	-	-	-	539957	10.657	50667	الإجمالي

Source : Economic Affairs Sector .

المصدر : قطاع الشؤون الاقتصادية .

Table (76)

جدول (٧٦)

Area , Yield and Production of
The Varieties of Winter Potatoes, 2022\2023

مساحة وإنتاجية وإنتاج

أصناف البطاطس الشتوية عام ٢٠٢٣/٢٠٢٢

(Area: Fedden , Yield : Ton/ Fed. & Production: Ton)

(المساحة : فدان ، الإنتاجية : طن / فدان ، الإنتاج : طن)

Varieties	الإنتاج Prod.	الإنتاجية Yield	المساحة Area	الأصناف
<u>Important Imported Varieties</u>				<u>أهم الأصناف المستوردة</u>
Diamont	2162898	15.238	141937	دايمونت
Espont	1130742	12.187	92779	اسبونتا
Kara	677262	11.640	58183	كارا
Nekola	273828	13.572	20176	نيكولا
Lady Rozeta	199519	10.351	19275	ليدي روزيتا
Bern	102745	9.652	10645	برن
Galatecha	74578	10.257	7271	جيلاتيكا
Selani	98569	14.751	6682	سيلاني
Mondial	72850	13.581	5364	مونديال
Berma	189901	10.973	17306	برما
Others	519097	11.620	44672	أصناف أخرى
Total	5501989	12.968	424290	الجملة
<u>Local Breaking Varieties</u>				<u>أصناف كسر محلي</u>
Espont	127849	10.280	12437	اسبونتا
Total	127849	10.280	12437	الجملة
Total	5629838	12.891	436727	إجمالي الجمهورية

Source : Economic Affairs Sector .

المصدر : قطاع الشؤون الاقتصادية.

Table (77)

Area , Yield and Production of
The Varieties of Summer Potatoes,2023

(Area: Fedden , Yield : Ton/ Fed. & Production: Ton)

جدول (٧٧)

مساحة وإنتاجية وإنتاج

أصناف البطاطس الصيفية عام ٢٠٢٣

(المساحة : فدان ، الإنتاجية : طن / فدان ، الإنتاج : طن)

Varieties	الإنتاج Prod.	الإنتاجية Yield	المساحة Area	الأصناف
Important Imported Varieties				أهم الأصناف المستوردة
Espona	832252	15.235	54628	اسبونتا
Kara	520269	15.384	33819	كارا
Diamont	390671	16.323	23934	دايمونت
Hermez	124311	12.838	9683	هرمز
Nekola	88910	14.701	6048	نيكولا
Lady Rozeta	51011	10.987	4643	ليدي روزيتا
Bern	59183	12.950	4570	برن
Agria	41015	12.251	3348	أجريا
Mondial	44496	13.541	3286	مونديال
Others	250606	14.200	17648	باقي الأصناف
Total	2402724	14.868	161607	الجملة
Total	2402724	14.868	161607	إجمالي الجمهورية

Source : Economic Affairs Sector .

المصدر : قطاع الشؤون الاقتصادية.

Table (78)

Area , Yield and Production of
The Varieties of Nili Potatoes, 2023

(Area: Fedden , Yield : Ton/ Fed. & Production: Ton)

جدول (٧٨)

مساحة وإنتاجية وإنتاج

أصناف البطاطس النيلية عام ٢٠٢٣

(المساحة : فدان ، الإنتاجية : طن / فدان ، الإنتاج : طن)

Varieties	الإنتاج Prod.	الإنتاجية Yield	المساحة Area	الأصناف
<u>Important Imported Varieties</u>				<u>أهم الأصناف المستوردة</u>
Diamont	26557	12.233	2171	دايمونت
Ceniora	7803	9.000	867	سنيورا
Kara	2970	9.000	330	كارا
Bemba	1280	8.000	160	بمبا
Alaska	880	8.000	110	الاسكا
Total	39490	10.855	3638	الجملة
Total	39490	10.855	3638	إجمالي الجمهورية

Source : Economic Affairs Sector .

المصدر : قطاع الشؤون الاقتصادية.

Table (79)

جدول (٧٩)

**Total Number, Area and production of
Nili Greenhouses Vegetable Crops, 2023**

إجمالي عدد ومساحة وإنتاج

صوب حاصلات الخضار النيلية عام ٢٠٢٣

(Area : (m)² , prod. :Ton)

(المساحة : (م) ٢ ، الإنتاج : طن)

Governorates	New Land أراضي جديدة			Old Land أراضي قديمة			المحافظات
	الإنتاج Prod.	المساحة Area	عدد الصوب Number	الإنتاج Prod.	المساحة Area	عدد الصوب Number	
Behera	170	28350	27	12477	1480072	2436	البحيرة
Dakahlia	20580	2160900	5146	80236	8031975	20551	الدقهلية
Damietta	-	-	-	6952	766500	1793	دمياط
Menoufia	-	-	-	13346	1576225	2135	المنوفية
Cairo	5913	277200	780	-	-	-	القاهرة
Lower Egypt	26663	2466450	5953	113011	11854772	26915	جملة الوجه البحرى
Inside the valley	26663	2466450	5953	113011	11854772	26915	إجمالى داخل الوادى
Total	26663	2466450	5953	113011	11854772	26915	الإجمالى

Governorates	Total الإجمالى			المحافظات
	الإنتاج Prod.	المساحة Area	عدد الصوب Number	
Behera	12647	1508422	2463	البحيرة
Dakahlia	100816	10192875	25697	الدقهلية
Damietta	6952	766500	1793	دمياط
Menoufia	13346	1576225	2135	المنوفية
Cairo	5913	277200	780	القاهرة
Lower Egypt	139674	14321222	32868	جملة الوجه البحرى
Inside the valley	139674	14321222	32868	إجمالى داخل الوادى
Total	139674	14321222	32868	الإجمالى

Source : Economic Affairs Sector .

المصدر : قطاع الشؤون الاقتصادية.

Table (80)

Number, Area, Yield and production of
Nili Greenhouses Vegetable Crops, 2023

(Area : (m)² , Yield : K.G. / m² , prod. :Ton)

جدول (٨٠)

عدد ومساحة وإنتاجية وإنتاج

صوب حاصلات الخضار النيلية عام ٢٠٢٣

(المساحة : (م)^٢ ، الإنتاجية : كجم / م^٢ ، الإنتاج : طن)

Governorates	Cucumber خيار								المحافظات
	New Land أراضي جديدة				Old Land أراضي قديمة				
	الإنتاج Prod.	الإنتاجية Yield	المساحة Area	عدد الصوب Number	الإنتاج Prod.	الإنتاجية Yield	المساحة Area	عدد الصوب Number	
Behera	-	-	-	-	2667	7.526	354383	614	البحيرة
Damietta	-	-	-	-	6952	9.070	766500	1793	دمياط
Menoufia	-	-	-	-	6918	8.705	794675	1239	المنوفية
Cairo	1474	26.996	54600	156	-	-	-	-	القاهرة
Lower Egypt	1474	26.996	54600	156	16537	8.633	1915558	3646	جملة الوجه البحرى
Inside the valley	1474	26.996	54600	156	16537	8.633	1915558	3646	إجمالى داخل الوادى
Total	1474	26.996	54600	156	16537	8.633	1915558	3646	الإجمالى

Governorates	Cucumber خيار				المحافظات
	Total الإجمالى				
	الإنتاج Prod.	الإنتاجية Yield	المساحة Area	عدد الصوب Number	
Behera	2667	7.526	354383	614	البحيرة
Damietta	6952	9.070	766500	1793	دمياط
Menoufia	6918	8.705	794675	1239	المنوفية
Cairo	1474	26.996	54600	156	القاهرة
Lower Egypt	18011	9.142	1970158	3802	جملة الوجه البحرى
Inside the valley	18011	9.142	1970158	3802	إجمالى داخل الوادى
Total	18011	9.142	1970158	3802	الإجمالى

Source : Economic Affairs Sector .

المصدر : قطاع الشؤون الاقتصادية.

Table (80) Cont.

Number, Area, Yield and production of
Nili Greenhouses Vegetable Crops, 2023

(Area : (m)², Yield : K.G. / m², prod. :Ton)

تابع جدول (٨٠)

عدد ومساحة وإنتاجية وإنتاج

صوب حاصلات الخضار النيلية عام ٢٠٢٣

(المساحة : (م)^٢، الإنتاجية : كجم / م^٢، الإنتاج : طن)

Governorates	Pepper فلفل								المحافظات
	New Land أراضي جديدة				Old Land أراضي قديمة				
	الإنتاج Prod.	الإنتاجية Yield	المساحة Area	عدد الصوب Number	الإنتاج Prod.	الإنتاجية Yield	المساحة Area	عدد الصوب Number	
Behera	170	5.996	28350	27	9792	8.715	1123589	1818	البحيرة
Dakahlia	20580	9.524	2160900	5146	80236	9.990	8031975	20551	الدقهلية
Menoufia	-	-	-	-	4188	9.162	457100	346	المنوفية
Lower Egypt	20750	9.478	2189250	5173	94216	9.801	9612664	22715	جملة الوجه البحرى
Inside the valley	20750	9.478	2189250	5173	94216	9.801	9612664	22715	إجمالى داخل الوادى
Total	20750	9.478	2189250	5173	94216	9.801	9612664	22715	الإجمالى

Governorates	Pepper فلفل				المحافظات
	Total الإجمالى				
	الإنتاج Prod.	الإنتاجية Yield	المساحة Area	عدد الصوب Number	
Behera	9962	8.648	1151939	1845	البحيرة
Dakahlia	100816	9.891	10192875	25697	الدقهلية
Menoufia	4188	9.162	457100	346	المنوفية
Lower Egypt	114966	9.741	11801914	27888	جملة الوجه البحرى
Inside the valley	114966	9.741	11801914	27888	إجمالى داخل الوادى
Total	114966	9.741	11801914	27888	الإجمالى

Governorates	Chilly Pepper فلفل حار								المحافظات
	New Land أراضي جديدة				Old Land أراضي قديمة				
	الإنتاج Prod.	الإنتاجية Yield	المساحة Area	عدد الصوب Number	الإنتاج Prod.	الإنتاجية Yield	المساحة Area	عدد الصوب Number	
Menoufia	-	-	-	-	71	6.055	11725	35	المنوفية
Lower Egypt	-	-	-	-	71	6.055	11725	35	جملة الوجه البحرى
Inside the valley	-	-	-	-	71	6.055	11725	35	إجمالى داخل الوادى
Total	-	-	-	-	71	6.055	11725	35	الإجمالى

Governorates	Chilly Pepper فلفل حار				المحافظات
	Total الإجمالى				
	الإنتاج Prod.	الإنتاجية Yield	المساحة Area	عدد الصوب Number	
Menoufia	71	6.055	11725	35	المنوفية
Lower Egypt	71	6.055	11725	35	جملة الوجه البحرى
Inside the valley	71	6.055	11725	35	إجمالى داخل الوادى
Total	71	6.055	11725	35	الإجمالى

Source : Economic Affairs Sector .

المصدر : قطاع الشؤون الاقتصادية.

Table (80) Cont.

Number, Area, Yield and production of
Nili Greenhouses Vegetable Crops, 2023

(Area : (m)² , Yield : K.G. / m² , prod. :Ton)

تابع جدول (٨٠)

عدد ومساحة وإنتاجية وإنتاج

صوب حاصلات الخضار النيلية عام ٢٠٢٣

(المساحة : (م)٢ ، الإنتاجية : كجم / م٢ ، الإنتاج : طن)

Governorates	Tomato طماطم								المحافظات
	New Land أراضي جديدة				Old Land أراضي قديمة				
	الإنتاج Prod.	الإنتاجية Yield	المساحة Area	عدد الصوب Number	الإنتاج Prod.	الإنتاجية Yield	المساحة Area	عدد الصوب Number	
Menoufia	-	-	-	-	985	6.172	159600	432	المنوفية
Cairo	1507	19.934	75600	216	-	-	-	-	القاهرة
Lower Egypt	1507	19.934	75600	216	985	6.172	159600	432	جملة الوجه البحرى
Inside the valley	1507	19.934	75600	216	985	6.172	159600	432	إجمالى داخل الوادى
Total	1507	19.934	75600	216	985	6.172	159600	432	الإجمالى

Governorates	Tomato طماطم				المحافظات
	Total الإجمالى				
	الإنتاج Prod.	الإنتاجية Yield	المساحة Area	عدد الصوب Number	
Menoufia	985	6.172	159600	432	المنوفية
Cairo	1507	19.934	75600	216	القاهرة
Lower Egypt	2492	10.595	235200	648	جملة الوجه البحرى
Inside the valley	2492	10.595	235200	648	إجمالى داخل الوادى
Total	2492	10.595	235200	648	الإجمالى

Governorates	Green Beans فاصوليا خضراء								المحافظات
	New Land أراضي جديدة				Old Land أراضي قديمة				
	الإنتاج Prod.	الإنتاجية Yield	المساحة Area	عدد الصوب Number	الإنتاج Prod.	الإنتاجية Yield	المساحة Area	عدد الصوب Number	
Menoufia	-	-	-	-	1034	8.206	126000	17	المنوفية
Cairo	2932	19.946	147000	408	-	-	-	-	القاهرة
Lower Egypt	2932	19.946	147000	408	1034	8.206	126000	17	جملة الوجه البحرى
Inside the valley	2932	19.946	147000	408	1034	8.206	126000	17	إجمالى داخل الوادى
Total	2932	19.946	147000	408	1034	8.206	126000	17	الإجمالى

Governorates	Green Beans فاصوليا خضراء				المحافظات
	Total الإجمالى				
	الإنتاج Prod.	الإنتاجية Yield	المساحة Area	عدد الصوب Number	
Menoufia	1034	8.206	126000	17	المنوفية
Cairo	2932	19.946	147000	408	القاهرة
Lower Egypt	3966	14.527	273000	425	جملة الوجه البحرى
Inside the valley	3966	14.527	273000	425	إجمالى داخل الوادى
Total	3966	14.527	273000	425	الإجمالى

Source : Economic Affairs Sector .

المصدر : قطاع الشؤون الاقتصادية.

Table (80) Cont.

Number, Area, Yield and production of
Nili Greenhouses Vegetable Crops, 2023

تابع جدول (٨٠)

عدد ومساحة وإنتاجية وإنتاج

صوب حاصلات الخضار النيلية عام ٢٠٢٣

(Area : (m)² , Yield : K.G. / m² , prod. :Ton)(المساحة : (م)٢ ، الإنتاجية : كجم / م² ، الإنتاج : طن)

Governorates	Eggplant باذنجان								المحافظات
	New Land أراضي جديدة				Old Land أراضي قديمة				
	الإنتاج Prod.	الإنتاجية Yield	المساحة Area	عدد الصوب Number	الإنتاج Prod.	الإنتاجية Yield	المساحة Area	عدد الصوب Number	
Menoufia	-	-	-	-	47	4.974	9450	18	المنوفية
Lower Egypt	-	-	-	-	47	4.974	9450	18	جملة الوجه البحرى
Inside the valley	-	-	-	-	47	4.974	9450	18	إجمالى داخل الوادى
Total	-	-	-	-	47	4.974	9450	18	الإجمالى

Governorates	Eggplant باذنجان				المحافظات
	Total الإجمالى				
	الإنتاج Prod.	الإنتاجية Yield	المساحة Area	عدد الصوب Number	
Menoufia	47	4.974	9450	18	المنوفية
Lower Egypt	47	4.974	9450	18	جملة الوجه البحرى
Inside the valley	47	4.974	9450	18	إجمالى داخل الوادى
Total	47	4.974	9450	18	الإجمالى

Governorates	Strawberry فراولة (شليك)								المحافظات
	New Land أراضي جديدة				Old Land أراضي قديمة				
	الإنتاج Prod.	الإنتاجية Yield	المساحة Area	عدد الصوب Number	الإنتاج Prod.	الإنتاجية Yield	المساحة Area	عدد الصوب Number	
Behera	-	-	-	-	18	8.571	2100	4	البحيرة
Lower Egypt	-	-	-	-	18	8.571	2100	4	جملة الوجه البحرى
Inside the valley	-	-	-	-	18	8.571	2100	4	إجمالى داخل الوادى
Total	-	-	-	-	18	8.571	2100	4	الإجمالى

Governorates	Strawberry فراولة (شليك)				المحافظات
	Total الإجمالى				
	الإنتاج Prod.	الإنتاجية Yield	المساحة Area	عدد الصوب Number	
Behera	18	8.571	2100	4	البحيرة
Lower Egypt	18	8.571	2100	4	جملة الوجه البحرى
Inside the valley	18	8.571	2100	4	إجمالى داخل الوادى
Total	18	8.571	2100	4	الإجمالى

Source : Economic Affairs Sector .

المصدر : قطاع الشؤون الاقتصادية.

Table (80) Cont.

Number, Area, Yield and production of
Nili Greenhouses Vegetable Crops, 2023

(Area : (m)² , Yield : K.G. / m² , prod. :Ton)

تابع جدول (٨٠)

عدد ومساحة وإنتاجية وإنتاج

صوب حاصلات الخضّر النيلية عام ٢٠٢٣

(المساحة : (م)^٢ ، الإنتاجية : كجم / م^٢ ، الإنتاج : طن)

Governorates	Couler Pepper فلفل ألوان								المحافظات
	New Land أراضي جديدة				Old Land أراضي قديمة				
	الإنتاج Prod.	الإنتاجية Yield	المساحة Area	عدد الصوب Number	الإنتاج Prod.	الإنتاجية Yield	المساحة Area	عدد الصوب Number	
Menoufia	-	-	-	-	90	5.980	15050	43	المنوفية
Lower Egypt	-	-	-	-	90	5.980	15050	43	جملة الوجه البحرى
Inside the valley	-	-	-	-	90	5.980	15050	43	إجمالى داخل الوادى
Total	-	-	-	-	90	5.980	15050	43	الإجمالى

Governorates	Couler Pepper فلفل ألوان				المحافظات
	Total الإجمالى				
	الإنتاج Prod.	الإنتاجية Yield	المساحة Area	عدد الصوب Number	
Menoufia	90	5.980	15050	43	المنوفية
Lower Egypt	90	5.980	15050	43	جملة الوجه البحرى
Inside the valley	90	5.980	15050	43	إجمالى داخل الوادى
Total	90	5.980	15050	43	الإجمالى

Governorates	Cabbage كرنب								المحافظات
	New Land أراضي جديدة				Old Land أراضي قديمة				
	الإنتاج Prod.	الإنتاجية Yield	المساحة Area	عدد الصوب Number	الإنتاج Prod.	الإنتاجية Yield	المساحة Area	عدد الصوب Number	
Menoufia	-	-	-	-	13	4.952	2625	5	المنوفية
Lower Egypt	-	-	-	-	13	4.952	2625	5	جملة الوجه البحرى
Inside the valley	-	-	-	-	13	4.952	2625	5	إجمالى داخل الوادى
Total	-	-	-	-	13	4.952	2625	5	الإجمالى

Governorates	Cabbage كرنب				المحافظات
	Total الإجمالى				
	الإنتاج Prod.	الإنتاجية Yield	المساحة Area	عدد الصوب Number	
Menoufia	13	4.952	2625	5	المنوفية
Lower Egypt	13	4.952	2625	5	جملة الوجه البحرى
Inside the valley	13	4.952	2625	5	إجمالى داخل الوادى
Total	13	4.952	2625	5	الإجمالى

Source : Economic Affairs Sector .

المصدر : قطاع الشؤون الاقتصادية.



الفاكهة

Fruits

Table (81)

جدول (٨١)

Total Area and Production for Fruits, 2023

إجمالي مساحة وإنتاج حاصلات الفاكهة عام ٢٠٢٣

(Area: Fedden , Production: Ton)

(المساحة : فدان ، الإنتاج : طن)

Governorates	Total الإجمالي			New Land أراضي جديدة *			Old Land أراضي قديمة			المحافظات
	الإنتاج Production	المساحة المثمرة F.Area	المساحة الكلية T. Area	الإنتاج Production	المساحة المثمرة F.Area	المساحة الكلية T. Area	الإنتاج Production	المساحة المثمرة F.Area	المساحة الكلية T. Area	
Alexandria	67281	9653	10092	16878	3189	3231	50403	6464	6861	الأسكندرية
Behera	1511050	180290	195677	672802	90719	101650	838248	89571	94027	البحيرة
Gharbia	260567	26059	26353	-	-	-	260567	26059	26353	الغربية
Kafr-El Sheikh	78634	6891	7256	14823	1536	1865	63811	5355	5391	كفر الشيخ
Dakahlia	133021	13388	17088	-	-	-	133021	13388	17088	الدقهلية
Damietta	65954	8019	8054	-	-	-	65954	8019	8054	دمياط
Sharkia	1259010	141973	157125	332406	39947	48953	926604	102026	108172	الشرقية
Ismailia	1171524	221371	233442	841054	160140	170951	330470	61231	62491	الإسماعيلية
Port Said	2561	356	356	2561	356	356	-	-	-	بور سعيد
Suez	75807	26256	30726	60091	19878	24348	15716	6378	6378	السويس
Menoufia	329150	30309	32254	-	-	-	329150	30309	32254	المنوفية
Qalyoubia	418447	37846	38054	-	-	-	418447	37846	38054	القليوبية
Cairo	141687	18788	18800	141393	18743	18755	294	45	45	القاهرة
Lower Egypt	5514693	721199	775277	2082008	334508	370109	3432685	386691	405168	جملة الوجه البحرى
Giza	316303	37442	40019	66338	11272	11964	249965	26170	28055	الجيزة
Beni Suef	166348	17339	18535	42973	5881	6767	123375	11458	11768	بنى سويف
Fayoum	223655	35544	36840	83028	14410	15049	140627	21134	21791	الفيوم
Menia	305600	32711	34647	41140	5881	7300	264460	26830	27347	المنيا
Middle Egypt	1011906	123036	130041	233479	37444	41080	778427	85592	88961	جملة مصر الوسطى
Assuit	411573	37400	43294	105393	11692	12045	306180	25708	31249	أسيوط
Suhag	93994	7253	7693	5542	876	1018	88452	6377	6675	سوهاج
Qena	100153	8222	8719	8469	1168	1324	91684	7054	7395	قنا
Luxor	152681	11789	12299	10923	2199	2625	141758	9590	9674	الأقصر
Aswan	115116	17342	23045	27535	4278	9510	87581	13064	13535	أسوان
Upper Egypt	873517	82006	95050	157862	20213	26522	715655	61793	68528	جملة مصر العليا
Inside the valley	7400116	926241	1000368	2473349	392165	437711	4926767	534076	562657	إجمالي داخل الوادى
New Valley	159597	30631	30791	159597	30631	30791	-	-	-	الوادى الجديد
Matruh	484327	124353	144680	484327	124353	144680	-	-	-	مطروح
North Sinai	29841	11228	14910	29841	11228	14910	-	-	-	شمال سيناء
South Sinai	38310	23840	28910	38310	23840	28910	-	-	-	جنوب سيناء
Noubaria	5681303	520804	547596	5681303	520804	547596	-	-	-	النوبارية
Outside the valley	6393378	710856	766887	6393378	710856	766887	-	-	-	إجمالي خارج الوادى
Total	13793494	1637097	1767255	8866727	1103021	1204598	4926767	534076	562657	الإجمالي

* Land outside The Zemam & Governorates outside the valley .

* أراضي خارج الزمام ومحافظات خارج الوادى .

Source : Economic Affairs Sector .

المصدر : قطاع الشؤون الاقتصادية.

Total Area and Production for Citrus and Oranges, 2023

إجمالي مساحة وإنتاج الموالح والبرتقال عام ٢٠٢٣

(Area: Fedden , Production: Ton)

(المساحة : فدان ، الإنتاج : طن)

Governorates	الإجمالي Total			أراضي جديدة * New Land			أراضي قديمة Old Land			المحافظات
	الإنتاج Production	المساحة المثمرة F.Area	المساحة الكلية T. Area	الإنتاج Production	المساحة المثمرة F.Area	المساحة الكلية T. Area	الإنتاج Production	المساحة المثمرة F.Area	المساحة الكلية T. Area	
Alexandria	4349	576	585	94	37	43	4255	539	542	الأسكندرية
Behera	764044	79667	82065	227296	24000	24000	536748	55667	58065	البحيرة
Gharbia	120786	11731	11843	-	-	-	120786	11731	11843	الغربية
Kafr-El Sheikh	46731	4253	4404	4477	426	560	42254	3827	3844	كفر الشيخ
Dakahlia	36878	3601	4115	-	-	-	36878	3601	4115	الدقهلية
Damietta	9775	1090	1095	-	-	-	9775	1090	1095	دمياط
Sharkia	775087	77396	83788	189623	23209	28274	585464	54187	55514	الشرقية
Ismailia	668396	59298	66099	507510	45199	51570	160886	14099	14529	الإسماعيلية
Port Said	1003	117	117	1003	117	117	-	-	-	بور سعيد
Suez	28012	3935	4047	27018	3788	3900	994	147	147	السويس
Menoufia	197590	20184	20214	-	-	-	197590	20184	20214	المنوفية
Qalyoubia	301638	27506	27546	-	-	-	301638	27506	27546	القليوبية
Cairo	7004	841	847	6958	836	842	46	5	5	القاهرة
Lower Egypt	2961293	290195	306765	963979	97612	109306	1997314	192583	197459	جملة الوجه البحرى
Giza	102039	9678	11056	3691	582	587	98348	9096	10469	الجيزة
Beni Suef	35487	4166	4226	5144	549	609	30343	3617	3617	بنى سويف
Fayoum	12753	2668	2760	24	2	2	12729	2666	2758	الفيوم
Menia	45239	5047	5415	13323	1650	1975	31916	3397	3440	المنيا
Middle Egypt	195518	21559	23457	22182	2783	3173	173336	18776	20284	جملة مصر الوسطى
Assuit	183802	16205	18553	62680	5865	6165	121122	10340	12388	أسيوط
Suhag	27931	2981	3150	4224	593	646	23707	2388	2504	سوهاج
Qena	7037	1036	1064	2731	421	444	4306	615	620	قنا
Luxor	3312	434	507	1872	274	322	1440	160	185	الأقصر
Aswan	8586	1259	2379	5793	860	1956	2793	399	423	أسوان
Upper Egypt	230668	21915	25653	77300	8013	9533	153368	13902	16120	جملة مصر العليا
Inside the valley	3387479	333669	355875	1063461	108408	122012	2324018	225261	233863	إجمالي داخل الوادى
New Valley	50532	9093	9154	50532	9093	9154	-	-	-	الوادى الجديد
Matruh	26275	2268	2537	26275	2268	2537	-	-	-	مطروح
North Sinai	1164	136	152	1164	136	152	-	-	-	شمال سيناء
South Sinai	6121	1669	1725	6121	1669	1725	-	-	-	جنوب سيناء
Noubaria	1671258	139436	159962	1671258	139436	159962	-	-	-	النوبارية
Outside the valley	1755350	152602	173530	1755350	152602	173530	-	-	-	إجمالي خارج الوادى
Total	5142829	486271	529405	2818811	261010	295542	2324018	225261	233863	الإجمالي

* Land outside The Zemam & Governorates outside the valley .

* أراضي خارج الزمام ومحافظات خارج الوادى .

Source : Economic Affairs Sector .

المصدر : قطاع الشؤون الإقتصادية.

Table (83)

جدول (٨٣)

Total Area and Production for Oranges, 2023

إجمالي مساحة وإنتاجية وإنتاج البرتقال عام ٢٠٢٣

(Area: Fedden , Yield : Ton / Fed. , Production: Ton)

(المساحة : فدان ، الإنتاجية : طن / فدان ، الإنتاج : طن)

Governorates	New Land * أراضي جديدة				Old Land أراضي قديمة				المحافظات
	الإنتاج Production	الإنتاجية Yield	المساحة المثمرة F.Area	المساحة الكلية T. Area	الإنتاج Production	الإنتاجية Yield	المساحة المثمرة F.Area	المساحة الكلية T. Area	
Alexandria	94	2.541	37	43	4227	7.901	535	538	الأسكندرية
Behera	197276	9.284	21250	21250	461340	9.623	47940	49099	البحيرة
Gharbia	-	-	-	-	109439	10.562	10362	10423	الغربية
Kafr-El Sheikh	2052	10.260	200	250	36265	11.231	3229	3229	كفر الشيخ
Dakahlia	-	-	-	-	35411	10.351	3421	3567	الدقهلية
Damietta	-	-	-	-	179	8.136	22	22	دمياط
Sharkia	121847	8.000	15230	18219	417765	10.685	39100	40364	الشرقية
Ismailia	409614	12.182	33624	37851	136084	12.646	10761	11123	الإسماعيلية
Port Said	400	8.000	50	50	-	-	-	-	بور سعيد
Suez	22303	7.982	2794	2794	866	7.157	121	121	السويس
Menoufia	-	-	-	-	176769	9.909	17840	17841	المنوفية
Qalyoubia	-	-	-	-	290722	10.977	26484	26507	القليوبية
Cairo	1972	9.088	217	221	30	10.000	3	3	القاهرة
Lower Egypt	755558	10.293	73402	80678	1669097	10.444	159818	162837	جملة الوجه البحرى
Giza	2524	6.731	375	377	54538	10.806	5047	5095	الجيزة
Beni Suef	2335	9.340	250	286	14827	8.015	1850	1850	بنى سويف
Fayoum	-	-	-	-	2251	5.772	390	427	الفيوم
Menia	3378	7.343	460	645	5180	9.557	542	546	المنيا
Middle Egypt	8237	7.592	1085	1308	76796	9.809	7829	7918	جملة مصر الوسطى
Assuit	38021	10.576	3595	3595	41666	11.983	3477	4250	أسيوط
Suhag	1600	7.547	212	230	7331	8.696	843	912	سوهاج
Qena	182	5.353	34	37	630	7.000	90	93	قتنا
Luxor	756	6.936	109	118	630	9.000	70	78	الأقصر
Aswan	1736	7.855	221	462	246	6.833	36	36	أسوان
Upper Egypt	42295	10.140	4171	4442	50503	11.183	4516	5369	جملة مصر العليا
Inside the valley	806090	10.248	78658	86428	1796396	10.434	172163	176124	إجمالي داخل الوادى
New Valley	23813	5.193	4586	4619	-	-	-	-	الوادى الجديد
Matruh	22827	12.352	1848	1969	-	-	-	-	مطروح
North Sinai	525	7.000	75	76	-	-	-	-	شمال سيناء
South Sinai	1487	3.944	377	379	-	-	-	-	جنوب سيناء
Noubaria	820668	12.216	67179	80695	-	-	-	-	النوبارية
Outside the valley	869320	11.737	74065	87738	-	-	-	-	إجمالي خارج الوادى
Total	1675410	10.970	152723	174166	1796396	10.434	172163	176124	الإجمالي

* Land outside The Zemam & Governorates outside the valley .

* أراضي خارج الزمام ومحافظات خارج الوادى.

Source : Economic Affairs Sector .

المصدر : قطاع الشؤون الاقتصادية.

Table (83) Cont.

تابع جدول (٨٣)

Total Area and Production for Oranges, 2023

إجمالي مساحة وإنتاجية وإنتاج البرتقال عام ٢٠٢٣

(Area: Fedden , Yield : Ton / Fed. , Production: Ton)

(المساحة : فدان ، الإنتاجية : طن / فدان ، الإنتاج : طن)

Governorates	Total الإجمالي				المحافظات
	الإنتاج Production	الإنتاجية Yield	المساحة المثمرة F.Area	المساحة الكلية T. Area	
Alexandria	4321	7.554	572	581	الأسكندرية
Behera	658616	9.519	69190	70349	البحيرة
Gharbia	109439	10.562	10362	10423	الغربية
Kafr-El Sheikh	38317	11.174	3429	3479	كفر الشيخ
Dakahlia	35411	10.351	3421	3567	الدقهلية
Damietta	179	8.136	22	22	دمياط
Sharkia	539612	9.932	54330	58583	الشرقية
Ismailia	545698	12.295	44385	48974	الإسماعيلية
Port Said	400	8.000	50	50	بور سعيد
Suez	23169	7.948	2915	2915	السويس
Menoufia	176769	9.909	17840	17841	المنوفية
Qalyoubia	290722	10.977	26484	26507	القليوبية
Cairo	2002	9.100	220	224	القاهرة
Lower Egypt	2424655	10.396	233220	243515	جملة الوجه البحرى
Giza	57062	10.524	5422	5472	الجيزة
Beni Suef	17162	8.172	2100	2136	بنى سويف
Fayoum	2251	5.772	390	427	الفيوم
Menia	8558	8.541	1002	1191	المنيا
Middle Egypt	85033	9.539	8914	9226	جملة مصر الوسطى
Assuit	79687	11.268	7072	7845	أسيوط
Suhag	8931	8.465	1055	1142	سوهاج
Qena	812	6.548	124	130	قنا
Luxor	1386	7.743	179	196	الأقصر
Aswan	1982	7.712	257	498	أسوان
Upper Egypt	92798	10.682	8687	9811	جملة مصر العليا
Inside the valley	2602486	10.376	250821	262552	إجمالي داخل الوادى
New Valley	23813	5.193	4586	4619	الوادى الجديد
Matruh	22827	12.352	1848	1969	مطروح
North Sinai	525	7.000	75	76	شمال سيناء
South Sinai	1487	3.944	377	379	جنوب سيناء
Noubaria	820668	12.216	67179	80695	النوبارية
Outside the valley	869320	11.737	74065	87738	إجمالي خارج الوادى
Total	3471806	10.686	324886	350290	الإجمالي

Source : Economic Affairs Sector .

المصدر : قطاع الشؤون الاقتصادية.

Table (84)

Area, Yield and Production of
The varieties Oranges, 2023

(Area: Fedden , Yield : Ton / Fed. , Production: Ton)

جدول (٨٤)

مساحة وإنتاجية وإنتاج

أصناف البرتقال عام ٢٠٢٣

(المساحة : فدان ، الإنتاجية : طن / فدان ، الإنتاج : طن)

Governorates	Navel Oranges برتقال بسرة								المحافظات
	New Land أراضي جديدة *				Old Land أراضي قديمة				
	الإنتاج	الإنتاجية	المساحة المثمرة	المساحة الكلية	الإنتاج	الإنتاجية	المساحة المثمرة	المساحة الكلية	
Production	Yield	F.Area	T. Area	Production	Yield	F.Area	T. Area		
Alexandria	94	2.530	37	43	4227	7.900	535	538	الأسكندرية
Behera	62900	10.000	6290	6290	424576	9.920	42800	43860	البحيرة
Gharbia	-	-	-	-	89647	10.474	8559	8611	الغربية
Kafr-El Sheikh	2052	10.260	200	250	32241	11.560	2789	2789	كفر الشيخ
Dakahlia	-	-	-	-	31385	10.500	2989	3106	الدقهلية
Damietta	-	-	-	-	72	8.000	9	9	دمياط
Sharkia	13600	8.500	1600	2592	128531	10.810	11890	11891	الشرقية
Ismailia	192797	12.200	15803	16192	43776	12.000	3648	3832	الإسماعيلية
Suez	103	5.400	19	19	410	6.400	64	64	السويس
Menoufia	-	-	-	-	121320	10.000	12132	12132	المنوفية
Qalyoubia	-	-	-	-	266728	11.000	24248	24271	القليوبية
Cairo	759	10.836	70	73	11	10.843	1	1	القاهرة
Lower Egypt	272305	11.337	24019	25459	1142924	10.422	109664	111104	جملة الوجه البحرى
Giza	776	8.720	89	90	17906	10.800	1658	1677	الجيزة
Beni Suef	570	9.200	62	90	4934	8.702	567	567	بنى سويف
Fayoum	-	-	-	-	973	5.259	185	217	الفيوم
Menia	759	6.600	115	200	360	9.474	38	38	المنيا
Middle Egypt	2105	7.914	266	380	24173	9.875	2448	2499	جملة مصر الوسطى
Assuit	-	-	-	-	121	12.100	10	91	أسيوط
Suhag	-	-	-	-	272	8.500	32	35	سوهاج
Aswan	100	5.000	20	70	-	-	-	-	أسوان
Upper Egypt	100	5.000	20	70	393	9.357	42	126	جملة مصر العليا
Inside the valley	274510	11.294	24305	25909	1167490	10.410	112154	113729	إجمالى داخل الوادى
New Valley	780	3.900	200	203	-	-	-	-	الوادى الجديد
Matruh	12057	12.057	1000	1031	-	-	-	-	مطروح
South Sinai	1487	3.944	377	379	-	-	-	-	جنوب سيناء
Noubaria	176494	11.510	15334	23624	-	-	-	-	النوبارية
Outside the valley	190818	11.284	16911	25237	-	-	-	-	إجمالى خارج الوادى
Total	465328	11.290	41216	51146	1167490	10.410	112154	113729	الإجمالى

* Land outside The Zemam & Governorates outside the valley .

* أراضي خارج الزمام ومحافظات خارج الوادى .

Source : Economic Affairs Sector .

المصدر : قطاع الشؤون الاقتصادية .

Table (84) Cont.

Area, Yield and Production of
The varieties Oranges, 2023

(Area: Fedden , Yield : Ton / Fed. , Production: Ton)

تابع جدول (٨٤)

مساحة وإنتاجية وإنتاج

أصناف البرتقال عام ٢٠٢٣

(المساحة : فدان ، الإنتاجية : طن / فدان ، الإنتاج : طن)

Governorates	Navel Oranges برتقال بسرة				المحافظات
	الإجمالي Total				
	الإنتاج Production	الإنتاجية Yield	المساحة المثمرة F.Area	المساحة الكلية T. Area	
Alexandria	4321	7.554	572	581	الأسكندرية
Behera	487476	9.930	49090	50150	البحيرة
Gharbia	89647	10.474	8559	8611	الغربية
Kafr-El Sheikh	34293	11.473	2989	3039	كفر الشيخ
Dakahlia	31385	10.500	2989	3106	الدقهلية
Damietta	72	8.000	9	9	دمياط
Sharkia	142131	10.536	13490	14483	الشرقية
Ismailia	236573	12.163	19451	20024	الإسماعيلية
Suez	513	6.181	83	83	السويس
Menoufia	121320	10.000	12132	12132	المنوفية
Qalyoubia	266728	11.000	24248	24271	القليوبية
Cairo	770	10.845	71	74	القاهرة
Lower Egypt	1415229	10.586	133683	136563	جملة الوجه البحرى
Giza	18682	10.694	1747	1767	الجيزة
Beni Suef	5504	8.750	629	657	بنى سويف
Fayoum	973	5.259	185	217	الفيوم
Menia	1119	7.314	153	238	المنيا
Middle Egypt	26278	9.682	2714	2879	جملة مصر الوسطى
Assuit	121	12.100	10	91	أسيوط
Suhag	272	8.500	32	35	سوهاج
Aswan	100	5.000	20	70	أسوان
Upper Egypt	493	7.952	62	196	جملة مصر العليا
Inside the valley	1442000	10.567	136459	139638	إجمالى داخل الوادى
New Valley	780	3.900	200	203	الوادى الجديد
Matruh	12057	12.057	1000	1031	مطروح
South Sinai	1487	3.944	377	379	جنوب سيناء
Noubaria	176494	11.510	15334	23624	النوبارية
Outside the valley	190818	11.284	16911	25237	إجمالى خارج الوادى
Total	1632818	10.646	153370	164875	الإجمالى

Source : Economic Affairs Sector .

المصدر : قطاع الشؤون الاقتصادية .

Table (84) Cont.

Area, Yield and Production of
The varieties Oranges, 2023

(Area: Fedden , Yield : Ton / Fed. , Production: Ton)

تابع جدول (٨٤)

مساحة وإنتاجية وإنتاج

أصناف البرتقال عام ٢٠٢٣

(المساحة : فدان ، الإنتاجية : طن / فدان ، الإنتاج : طن)

Governorates	Summer Valanshia Oranges برتقال فالنشيا صيفي								المحافظات
	New Land * أراضي جديدة				Old Land أراضي قديمة				
	الإنتاج	الإنتاجية	المساحة المثمرة	المساحة الكلية	الإنتاج	الإنتاجية	المساحة المثمرة	المساحة الكلية	
Production	Yield	F.Area	T. Area	Production	Yield	F.Area	T. Area		
Behera	88776	8.100	10960	10960	3352	1.940	1728	1738	البحيرة
Gharbia	-	-	-	-	10237	10.879	941	943	الغربية
Kafr-El Sheikh	-	-	-	-	1939	9.233	210	210	كفر الشيخ
Dakahlia	-	-	-	-	1910	10.000	191	200	الدقهلية
Sharkia	92264	8.000	11533	12530	253944	10.780	23557	24820	الشرقية
Ismailia	187744	13.200	14223	14223	87534	13.500	6484	6662	الإسماعيلية
Suez	22200	8.000	2775	2775	456	8.000	57	57	السويس
Menoufia	-	-	-	-	25724	10.200	2522	2522	المنوفية
Qalyoubia	-	-	-	-	13335	11.150	1196	1196	القليوبية
Cairo	682	7.255	94	94	-	-	-	-	القاهرة
Lower Egypt	391666	9.894	39585	40582	398431	10.802	36886	38348	جملة الوجه البحرى
Giza	-	-	-	-	6546	10.820	605	605	الجيزة
Beni Suef	1082	9.250	117	120	1210	8.580	141	141	بنى سويف
Menia	213	8.500	25	80	767	9.246	83	85	المنيا
Middle Egypt	1295	9.120	142	200	8523	10.281	829	831	جملة مصر الوسطى
Assuit	32963	10.415	3165	3165	3952	10.400	380	380	أسيوط
Suhag	77	8.570	9	15	171	6.833	25	25	سوهاج
Luxor	306	9.000	34	38	-	-	-	-	الأقصر
Aswan	117	5.318	22	60	-	-	-	-	أسوان
Upper Egypt	33463	10.360	3230	3278	4123	10.180	405	405	جملة مصر العليا
Inside the valley	426424	9.927	42957	44060	411077	10.784	38120	39584	إجمالى داخل الوادى
New Valley	18155	6.500	2793	2801	-	-	-	-	الوادى الجديد
Matruh	10715	12.711	843	903	-	-	-	-	مطروح
Noubaria	644174	12.425	51845	57071	-	-	-	-	النوبارية
Outside the valley	673044	12.131	55481	60775	-	-	-	-	إجمالى خارج الوادى
Total	1099468	11.169	98438	104835	411077	10.784	38120	39584	الإجمالى

* Land outside The Zemam & Governorates outside the valley .

* أراضي خارج الزمام ومحافظات خارج الوادى .

Source : Economic Affairs Sector .

المصدر : قطاع الشؤون الاقتصادية .

Table (84) Cont.

Area, Yield and Production of
The varieties Oranges, 2023

(Area: Fedden , Yield : Ton / Fed. , Production: Ton)

تابع جدول (٨٤)

مساحة وإنتاجية وإنتاج

أصناف البرتقال عام ٢٠٢٣

(المساحة : فدان ، الإنتاجية : طن / فدان ، الإنتاج : طن)

Governorates	Summer Valanshia Oranges برتقال فالنشيا صيفي				المحافظات
	Total الإجمالي				
	الإنتاج Production	الإنتاجية Yield	المساحة المثمرة F.Area	المساحة الكلية T. Area	
Behera	92128	7.261	12688	12698	البحيرة
Gharbia	10237	10.879	941	943	الغربية
Kafr-El Sheikh	1939	9.233	210	210	كفر الشيخ
Dakahlia	1910	10.000	191	200	الدقهلية
Sharkia	346208	9.866	35090	37350	الشرقية
Ismailia	275278	13.294	20707	20885	الإسماعيلية
Suez	22656	8.000	2832	2832	السويس
Menoufia	25724	10.200	2522	2522	المنوفية
Qalyoubia	13335	11.150	1196	1196	القليوبية
Cairo	682	7.255	94	94	القاهرة
Lower Egypt	790097	10.332	76471	78930	جملة الوجه البحرى
Giza	6546	10.820	605	605	الجيزة
Beni Suef	2292	8.884	258	261	بنى سويف
Menia	980	9.074	108	165	المنيا
Middle Egypt	9818	10.111	971	1031	جملة مصر الوسطى
Assuit	36915	10.413	3545	3545	أسيوط
Suhag	248	7.294	34	40	سوهاج
Luxor	306	9.000	34	38	الأقصر
Aswan	117	5.318	22	60	أسوان
Upper Egypt	37586	10.340	3635	3683	جملة مصر العليا
Inside the valley	837501	10.330	81077	83644	إجمالي داخل الوادى
New Valley	18155	6.500	2793	2801	الوادى الجديد
Matruh	10715	12.711	843	903	مطروح
Noubaria	644174	12.425	51845	57071	النوبارية
Outside the valley	673044	12.131	55481	60775	إجمالي خارج الوادى
Total	1510545	11.062	136558	144419	الإجمالي

Source : Economic Affairs Sector .

المصدر : قطاع الشؤون الاقتصادية .

Table (84) Cont.

Area, Yield and Production of
The varieties Oranges, 2023

(Area: Fedden , Yield : Ton / Fed. , Production: Ton)

تابع جدول (٨٤)

مساحة وإنتاجية وإنتاج

أصناف البرتقال عام ٢٠٢٣

(المساحة : فدان ، الإنتاجية : طن / فدان ، الإنتاج : طن)

Governorates	Graft Oranges برتقال بلدى طعم								المحافظات
	New Land أراضي جديدة *				Old Land أراضي قديمة				
	الإنتاج	الإنتاجية	المساحة المثمرة	المساحة الكلية	الإنتاج	الإنتاجية	المساحة المثمرة	المساحة الكلية	
Production	Yield	F.Area	T. Area	Production	Yield	F.Area	T. Area		
Behera	-	-	-	-	7751	9.950	779	826	البحيرة
Gharbia	-	-	-	-	4361	11.211	389	396	الغربية
Kafr-El Sheikh	-	-	-	-	864	9.000	96	96	كفر الشيخ
Dakahlia	-	-	-	-	910	8.505	107	124	الدقهلية
Damietta	-	-	-	-	107	8.231	13	13	دمياط
Sharkia	13884	7.800	1780	2780	24348	9.790	2487	2487	الشرقية
Ismailia	7020	10.000	702	702	-	-	-	-	الإسماعيلية
Menoufia	-	-	-	-	19215	9.000	2135	2136	المنوفية
Qalyoubia	-	-	-	-	8301	10.350	802	802	القليوبية
Cairo	153	10.929	14	14	-	-	-	-	القاهرة
Lower Egypt	21057	8.436	2496	3496	65857	9.673	6808	6880	جملة الوجه البحرى
Giza	649	5.550	117	117	583	10.800	54	68	الجيزة
Beni Suef	207	9.840	21	25	6048	7.794	776	776	بنى سويف
Fayoum	-	-	-	-	322	6.708	48	50	الفيوم
Menia	1146	7.900	145	190	1850	10.392	178	178	المنيا
Middle Egypt	2002	7.074	283	332	8803	8.336	1056	1072	جملة مصر الوسطى
Assuit	4086	11.843	345	345	8897	12.620	705	898	أسيوط
Suhag	1523	7.500	203	215	3800	8.000	475	490	سوهاج
Aswan	1335	8.900	150	182	90	6.000	15	15	أسوان
Upper Egypt	6944	9.948	698	742	12787	10.700	1195	1403	جملة مصر العليا
Inside the valley	30003	8.629	3477	4570	87447	9.653	9059	9355	إجمالى داخل الوادى
New Valley	2835	2.991	948	957	-	-	-	-	الوادى الجديد
Outside the valley	2835	2.991	948	957	-	-	-	-	إجمالى خارج الوادى
Total	32838	7.421	4425	5527	87447	9.653	9059	9355	الإجمالى

* Land outside The Zemam & Governorates outside the valley .

* أراضي خارج الزمام ومحافظات خارج الوادى .

Source : Economic Affairs Sector .

المصدر : قطاع الشؤون الاقتصادية .

Table (84) Cont.

Area, Yield and Production of
The varieties Oranges, 2023

(Area: Fedden , Yield : Ton / Fed. , Production: Ton)

تابع جدول (٨٤)

مساحة وإنتاجية وإنتاج

أصناف البرتقال عام ٢٠٢٣

(المساحة : فدان ، الإنتاجية : طن / فدان ، الإنتاج : طن)

Governorates	Graft Oranges برتقال بلدى طعم				المحافظات
	Total الإجمالى				
	الإنتاج Production	الإنتاجية Yield	المساحة المثمرة F.Area	المساحة الكلية T. Area	
Behera	7751	9.950	779	826	البحيرة
Gharbia	4361	11.211	389	396	الغربية
Kafr-El Sheikh	864	9.000	96	96	كفر الشيخ
Dakahlia	910	8.505	107	124	الدقهلية
Damietta	107	8.231	13	13	دمياط
Sharkia	38232	8.960	4267	5267	الشرقية
Ismailia	7020	10.000	702	702	الإسماعيلية
Menoufia	19215	9.000	2135	2136	المنوفية
Qalyoubia	8301	10.350	802	802	القليوبية
Cairo	153	10.929	14	14	القاهرة
Lower Egypt	86914	9.342	9304	10376	جملة الوجه البحرى
Giza	1232	7.205	171	185	الجيزة
Beni Suef	6255	7.848	797	801	بنى سويف
Fayoum	322	6.708	48	50	الفيوم
Menia	2996	9.276	323	368	المنيا
Middle Egypt	10805	8.069	1339	1404	جملة مصر الوسطى
Assuit	12983	12.365	1050	1243	أسيوط
Suhag	5323	7.851	678	705	سوهاج
Aswan	1425	8.636	165	197	أسوان
Upper Egypt	19731	10.423	1893	2145	جملة مصر العليا
Inside the valley	117450	9.369	12536	13925	إجمالى داخل الوادى
New Valley	2835	2.991	948	957	الوادى الجديد
Outside the valley	2835	2.991	948	957	إجمالى خارج الوادى
Total	120285	8.921	13484	14882	الإجمالى

Source : Economic Affairs Sector .

المصدر: قطاع الشؤون الاقتصادية .

Table (84) Cont.

Area, Yield and Production of
The varieties Oranges, 2023

(Area: Fedden , Yield : Ton / Fed. , Production: Ton)

تابع جدول (٨٤)

مساحة وإنتاجية وإنتاج

أصناف البرتقال عام ٢٠٢٣

(المساحة : فدان ، الإنتاجية : طن / فدان ، الإنتاج : طن)

Governorates	Saccharine Oranges برتقال سكري								المحافظات
	New Land * أراضي جديدة				Old Land أراضي قديمة				
	الإنتاج Production	الإنتاجية Yield	المساحة المثمرة F.Area	المساحة الكلية T. Area	الإنتاج Production	الإنتاجية Yield	المساحة المثمرة F.Area	المساحة الكلية T. Area	
Behera	45600	11.400	4000	4000	14894	9.640	1545	1552	البحيرة
Gharbia	-	-	-	-	5194	10.981	473	473	الغربية
Kafr-El Sheikh	-	-	-	-	1221	9.112	134	134	كفر الشيخ
Dakahlia	-	-	-	-	1206	9.000	134	137	الدقهلية
Sharkia	2099	6.620	317	317	10054	9.440	1065	1065	الشرقية
Ismailia	4073	7.260	561	4399	581	8.300	70	70	الإسماعيلية
Port Said	400	8.000	50	50	-	-	-	-	بور سعيد
Menoufia	-	-	-	-	10510	10.000	1051	1051	المنوفية
Qalyoubia	-	-	-	-	2257	10.031	225	225	القليوبية
Lower Egypt	52172	10.587	4928	8766	45917	9.776	4697	4707	جملة الوجه البحرى
Giza	-	-	-	-	10311	10.820	953	953	الجيزة
Beni Suef	39	9.750	4	5	1969	6.886	286	286	بنى سويف
Fayoum	-	-	-	-	250	5.000	50	53	الفيوم
Menia	-	-	-	-	329	9.400	35	37	المنيا
Middle Egypt	39	9.750	4	5	12859	9.712	1324	1329	جملة مصر الوسطى
Assuit	-	-	-	-	770	12.031	64	274	أسيوط
Suhag	-	-	-	-	88	8.000	11	13	سوهاج
Aswan	-	-	-	-	52.000	5.778	9	9	أسوان
Upper Egypt	-	-	-	-	910	10.833	84	296	جملة مصر العليا
Inside the valley	52211	10.586	4932	8771	59686	9.777	6105	6332	إجمالى داخل الوادى
New Valley	13	3.250	4	7	-	-	-	-	الوادى الجديد
Matruh	55	11.000	5	35	-	-	-	-	مطروح
Outside the valley	68	7.556	9	42	-	-	-	-	إجمالى خارج الوادى
Total	52279	10.581	4941	8813	59686	9.777	6105	6332	الإجمالى

* Land outside The Zemam & Governorates outside the valley .

* أراضي خارج الزمام ومحافظات خارج الوادى .

Source : Economic Affairs Sector .

المصدر : قطاع الشؤون الاقتصادية .

Table (84) Cont.

Area, Yield and Production of
The varieties Oranges, 2023

(Area: Fedden , Yield : Ton / Fed. , Production: Ton)

تابع جدول (٨٤)

مساحة وإنتاجية وإنتاج

أصناف البرتقال عام ٢٠٢٣

(المساحة : فدان ، الإنتاجية : طن / فدان ، الإنتاج : طن)

Governorates	Saccharine Oranges برتقال سكري				المحافظات
	الإجمالي Total				
	الإنتاج Production	الإنتاجية Yield	المساحة المثمرة F.Area	المساحة الكلية T. Area	
Behera	60494	10.910	5545	5552	البحيرة
Gharbia	5194	10.981	473	473	الغربية
Kafr-El Sheikh	1221	9.112	134	134	كفر الشيخ
Dakahlia	1206	9.000	134	137	الدقهلية
Sharkia	12153	8.794	1382	1382	الشرقية
Ismailia	4654	7.376	631	4469	الإسماعيلية
Port Said	400	8.000	50	50	بور سعيد
Menoufia	10510	10.000	1051	1051	المنوفية
Qalyoubia	2257	10.031	225	225	القليوبية
Lower Egypt	98089	10.191	9625	13473	جملة الوجه البحرى
Giza	10311	10.820	953	953	الجيزة
Beni Suef	2008	6.924	290	291	بنى سويف
Fayoum	250	5.000	50	53	الفيوم
Menia	329	9.400	35	37	المنيا
Middle Egypt	12898	9.712	1328	1334	جملة مصر الوسطى
Assuit	770	12.031	64	274	أسيوط
Suhag	88	8.000	11	13	سوهاج
Aswan	52	5.778	9	9	أسوان
Upper Egypt	910	10.833	84	296	جملة مصر العليا
Inside the valley	111897	10.138	11037	15103	إجمالي داخل الوادى
New Valley	13	3.250	4	7	الوادى الجديد
Matruh	55	11.000	5	35	مطروح
Outside the valley	68	7.556	9	42	إجمالي خارج الوادى
Total	111965	10.136	11046	15145	الإجمالي

Source : Economic Affairs Sector .

المصدر : قطاع الشؤون الاقتصادية .

Table (84) Cont.

Area, Yield and Production of
The varieties Oranges, 2023

تابع جدول (٨٤)

مساحة وإنتاجية وإنتاج

أصناف البرتقال عام ٢٠٢٣

(Area: Fedden , Yield : Ton / Fed. , Production: Ton)

(المساحة : فدان ، الإنتاجية : طن / فدان ، الإنتاج : طن)

Governorates	Seed Oranges برتقال بلدى بذرة								المحافظات
	New Land أراضي جديدة *				Old Land أراضي قديمة				
	الإنتاج Production	الإنتاجية Yield	المساحة المثمرة F.Area	المساحة الكلية T. Area	الإنتاج Production	الإنتاجية Yield	المساحة المثمرة F.Area	المساحة الكلية T. Area	
Behera	-	-	-	-	5520	10.260	538	573	البحيرة
Ismailia	17980	7.700	2335	2335	4193	7.500	559	559	الإسماعيلية
Cairo	378	9.700	39	40	19	9.436	2	2	القاهرة
Lower Egypt	18358	7.733	2374	2375	9732	8.855	1099	1134	جملة الوجه البحرى
Giza	1099	6.500	169	170	19192	10.800	1777	1792	الجيزة
Beni Suef	437	9.500	46	46	333	8.771	38	38	بنى سويف
Fayoum	-	-	-	-	706	6.598	107	107	الفيوم
Menia	1260	7.200	175	175	1693	8.957	189	189	المنيا
Middle Egypt	2796	7.169	390	391	21924	10.386	2111	2126	جملة مصر الوسطى
Assuit	972	11.435	85	85	27739	12.050	2302	2591	أسيوط
Suhag	-	-	-	-	3000	10.000	300	349	سوهاج
Qena	182	5.353	34	37	630	7.000	90	93	قنا
Luxor	450	6.000	75	80	630	9.000	70	78	الأقصر
Aswan	184	6.350	29	150	104	8.700	12	12	أسوان
Upper Egypt	1788	8.018	223	352	32103	11.573	2774	3123	جملة مصر العليا
Inside the valley	22942	7.681	2987	3118	63759	10.655	5984	6383	إجمالى داخل الوادى
New Valley	2030	3.167	641	651	-	-	-	-	الوادى الجديد
North Sinai	525	7.000	75	76	-	-	-	-	شمال سيناء
Outside the valley	2555	3.568	716	727	-	-	-	-	إجمالى خارج الوادى
Total	25497	6.885	3703	3845	63759	10.655	5984	6383	الإجمالى

* Land outside The Zemam & Governorates outside the valley .

* أراضي خارج الزمام ومحافظات خارج الوادى.

Source : Economic Affairs Sector .

المصدر : قطاع الشؤون الاقتصادية.

Table (84) Cont.

Area, Yield and Production of
The varieties Oranges, 2023

تابع جدول (٨٤)

مساحة وإنتاجية وإنتاج

أصناف البرتقال عام ٢٠٢٣

(Area: Fedden , Yield : Ton / Fed. , Production: Ton)

(المساحة : فدان ، الإنتاجية : طن / فدان ، الإنتاج : طن)

Governorates	Seed Oranges برتقال بلدى بذرة				المحافظات
	Total الإجمالى				
	الإنتاج Production	الإنتاجية Yield	المساحة المثمرة F.Area	المساحة الكلية T. Area	
Behera	5520	10.260	538	573	البحيرة
Ismailia	22173	7.662	2894	2894	الإسماعيلية
Cairo	397	9.683	41	42	القاهرة
Lower Egypt	28090	8.088	3473	3509	جملة الوجه البحرى
Giza	20291	10.427	1946	1962	الجيزة
Beni Suef	770	9.167	84	84	بنى سويف
Fayoum	706	6.598	107	107	الفيوم
Menia	2953	8.113	364	364	المنيا
Middle Egypt	24720	9.884	2501	2517	جملة مصر الوسطى
Assuit	28711	12.028	2387	2676	أسيوط
Suhag	3000	10.000	300	349	سوهاج
Qena	812	6.548	124	130	قنا
Luxor	1080	7.448	145	158	الأقصر
Aswan	288	7.024	41	162	أسوان
Upper Egypt	33891	11.308	2997	3475	جملة مصر العليا
Inside the valley	86701	9.665	8971	9501	إجمالى داخل الوادى
New Valley	2030	3.167	641	651	الوادى الجديد
North Sinai	525	7.000	75	76	شمال سيناء
Outside the valley	2555	3.568	716	727	إجمالى خارج الوادى
Total	89256	9.214	9687	10228	الإجمالى

Source : Economic Affairs Sector .

المصدر: قطاع الشؤون الاقتصادية.

Table (84) Cont.

Area, Yield and Production of
The varieties Oranges, 2023

تابع جدول (٨٤)

مساحة وإنتاجية وإنتاج

أصناف البرتقال عام ٢٠٢٣

(Area: Fedden , Yield : Ton / Fed. , Production: Ton)

(المساحة : فدان ، الإنتاجية : طن / فدان ، الإنتاج : طن)

Governorates	Blood by Oranges برتقال أحمر بدمه								المحافظات
	New Land أراضي جديدة				Old Land أراضي قديمة				
	الإنتاج Production	الإنتاجية Yield	المساحة المثمرة F.Area	المساحة الكلية T. Area	الإنتاج Production	الإنتاجية Yield	المساحة المثمرة F.Area	المساحة الكلية T. Area	
Behera	-	-	-	-	5247	9.540	550	550	البحيرة
Lower Egypt	-	-	-	-	5247	9.540	550	550	جملة الوجه البحرى
Beni Suef	-	-	-	-	5	5.000	1	1	بنى سويف
Menia	-	-	-	-	25	8.333	3	3	المنيا
Middle Egypt	-	-	-	-	30	7.500	4	4	جملة مصر الوسطى
Assuit	-	-	-	-	31	10.333	3	3	أسيوط
Upper Egypt	-	-	-	-	31	10.333	3	3	جملة مصر العليا
Inside the valley	-	-	-	-	5308	9.530	557	557	إجمالى داخل الوادى
Total	-	-	-	-	5308	9.530	557	557	الإجمالى

Governorates	Blood by Oranges برتقال أحمر بدمه				المحافظات
	Total الإجمالى				
	الإنتاج Production	الإنتاجية Yield	المساحة المثمرة F.Area	المساحة الكلية T. Area	
Behera	5247	9.540	550	550	البحيرة
Lower Egypt	5247	9.540	550	550	جملة الوجه البحرى
Beni Suef	5	5.000	1	1	بنى سويف
Menia	25	8.333	3	3	المنيا
Middle Egypt	30	7.500	4	4	جملة مصر الوسطى
Assuit	31	10.333	3	3	أسيوط
Upper Egypt	31	10.333	3	3	جملة مصر العليا
Inside the valley	5308	9.530	557	557	إجمالى داخل الوادى
Total	5308	9.530	557	557	الإجمالى

Source : Economic Affairs Sector .

المصدر : قطاع الشؤون الاقتصادية .

Table (84) Cont.

Area, Yield and Production of
The varieties Oranges, 2023

(Area: Fedden , Yield : Ton / Fed. , Production: Ton)

تابع جدول (٨٤)

مساحة وإنتاجية وإنتاج

أصناف البرتقال عام ٢٠٢٣

(المساحة : فدان ، الإنتاجية : طن / فدان ، الإنتاج : طن)

Governorates	Khalily Oranges برتقال خليلي بنوعيه								المحافظات
	New Land أراضي جديدة				Old Land أراضي قديمة				
	الإنتاج Production	الإنتاجية Yield	المساحة المثمرة F.Area	المساحة الكلية T. Area	الإنتاج Production	الإنتاجية Yield	المساحة المثمرة F.Area	المساحة الكلية T. Area	
Sharkia	-	-	-	-	777	9.250	84	84	الشرقية
Qalyoubia	-	-	-	-	37	7.400	5	5	القليوبية
Lower Egypt	-	-	-	-	814	9.146	89	89	جملة الوجه البحرى
Beni Suef	-	-	-	-	121	6.368	19	19	بنى سويف
Menia	-	-	-	-	69	9.857	7	7	المنيا
Middle Egypt	-	-	-	-	190	7.308	26	26	جملة مصر الوسطى
Inside the valley	-	-	-	-	1004	8.730	115	115	إجمالى داخل الوادى
Total	-	-	-	-	1004	8.730	115	115	الإجمالى

Governorates	Khalily Oranges برتقال خليلي بنوعيه				المحافظات
	Total الإجمالى				
	الإنتاج Production	الإنتاجية Yield	المساحة المثمرة F.Area	المساحة الكلية T. Area	
Sharkia	777	9.250	84	84	الشرقية
Qalyoubia	37	7.400	5	5	القليوبية
Lower Egypt	814	9.146	89	89	جملة الوجه البحرى
Beni Suef	121	6.368	19	19	بنى سويف
Menia	69	9.857	7	7	المنيا
Middle Egypt	190	7.308	26	26	جملة مصر الوسطى
Inside the valley	1004	8.730	115	115	إجمالى داخل الوادى
Total	1004	8.730	115	115	الإجمالى

Source : Economic Affairs Sector .

المصدر : قطاع الشؤون الاقتصادية .

Table (84) Cont.

Area, Yield and Production of
The varieties Oranges, 2023

تابع جدول (٨٤)

مساحة وإنتاجية وإنتاج

أصناف البرتقال عام ٢٠٢٣

(Area: Fedden , Yield : Ton / Fed. , Production: Ton)

(المساحة : فدان ، الإنتاجية : طن / فدان ، الإنتاج : طن)

Governorates	Yafawy and Shamoty Oranges برتقال يافاوى وشاموتى								المحافظات
	New Land أراضي جديدة				Old Land أراضي قديمة				
	الإنتاج Production	الإنتاجية Yield	المساحة المثمرة F.Area	المساحة الكلية T. Area	الإنتاج Production	الإنتاجية Yield	المساحة المثمرة F.Area	المساحة الكلية T. Area	
Sharkia	-	-	-	-	111	6.529	17	17	الشرقية
Qalyoubia	-	-	-	-	64	8.000	8	8	القليوبية
Lower Egypt	-	-	-	-	175	7.000	25	25	جملة الوجه البحرى
Beni Suef	-	-	-	-	162	10.125	16	16	بنى سويف
Menia	-	-	-	-	69	9.857	7	7	المنيا
Middle Egypt	-	-	-	-	231	10.043	23	23	جملة مصر الوسطى
Assuit	-	-	-	-	36	12.000	3	3	أسيوط
Upper Egypt	-	-	-	-	36	12.000	3	3	جملة مصر العليا
Inside the valley	-	-	-	-	442	8.667	51	51	إجمالى داخل الوادى
Total	-	-	-	-	442	8.667	51	51	الإجمالى

Governorates	Yafawy and Shamoty Oranges برتقال يافاوى وشاموتى				المحافظات
	Total الإجمالى				
	الإنتاج Production	الإنتاجية Yield	المساحة المثمرة F.Area	المساحة الكلية T. Area	
Sharkia	111	6.529	17	17	الشرقية
Qalyoubia	64	8.000	8	8	القليوبية
Lower Egypt	175	7.000	25	25	جملة الوجه البحرى
Beni Suef	162	10.125	16	16	بنى سويف
Menia	69	9.857	7	7	المنيا
Middle Egypt	231	10.043	23	23	جملة مصر الوسطى
Assuit	36	12.000	3	3	أسيوط
Upper Egypt	36	12.000	3	3	جملة مصر العليا
Inside the valley	442	8.667	51	51	إجمالى داخل الوادى
Total	442	8.667	51	51	الإجمالى

Source : Economic Affairs Sector .

المصدر : قطاع الشؤون الاقتصادية .

Table (84) Cont.

تابع جدول (٨٤)

Area, Yield and Production of

مساحة وإنتاجية وإنتاج

The varieties Oranges, 2023

أصناف البرتقال عام ٢٠٢٣

(Area: Fedden , Yield : Ton / Fed. , Production: Ton)

(المساحة : فدان ، الإنتاجية : طن / فدان ، الإنتاج : طن)

Governorates	Youssief Soliman Oranges برتقال يوسف سليمان								المحافظات
	New Land أراضي جديدة				Old Land أراضي قديمة				
	الإنتاج Production	الإنتاجية Yield	المساحة المثمرة F.Area	المساحة الكلية T. Area	الإنتاج Production	الإنتاجية Yield	المساحة المثمرة F.Area	المساحة الكلية T. Area	
Beni Suef	-	-	-	-	15	7.500	2	2	بنى سويف
Menia	-	-	-	-	18	9.000	2	2	المنيا
Middle Egypt	-	-	-	-	33	8.250	4	4	جملة مصر الوسطى
Assuit	-	-	-	-	120	12.000	10	10	أسيوط
Upper Egypt	-	-	-	-	120	12.000	10	10	جملة مصر العليا
Inside the valley	-	-	-	-	153	10.929	14	14	إجمالى داخل الوادى
Total	-	-	-	-	153	10.929	14	14	الإجمالى

Governorates	Youssief Soliman Oranges برتقال يوسف سليمان				المحافظات
	Total الإجمالى				
	الإنتاج Production	الإنتاجية Yield	المساحة المثمرة F.Area	المساحة الكلية T. Area	
Beni Suef	15	7.500	2	2	بنى سويف
Menia	18	9.000	2	2	المنيا
Middle Egypt	33	8.250	4	4	جملة مصر الوسطى
Assuit	120	12.000	10	10	أسيوط
Upper Egypt	120	12.000	10	10	جملة مصر العليا
Inside the valley	153	10.929	14	14	إجمالى داخل الوادى
Total	153	10.929	14	14	الإجمالى

Governorates	Other Citrus موالح أخرى								المحافظات
	New Land أراضي جديدة				Old Land أراضي قديمة				
	الإنتاج Production	الإنتاجية Yield	المساحة المثمرة F.Area	المساحة الكلية T. Area	الإنتاج Production	الإنتاجية Yield	المساحة المثمرة F.Area	المساحة الكلية T. Area	
Beni Suef	-	-	-	-	30	7.500	4	4	بنى سويف
Middle Egypt	-	-	-	-	30	7.500	4	4	جملة مصر الوسطى
Inside the valley	-	-	-	-	30	7.500	4	4	إجمالى داخل الوادى
Total	-	-	-	-	30	7.500	4	4	الإجمالى

Governorates	Other Citrus موالح أخرى				المحافظات
	Total الإجمالى				
	الإنتاج Production	الإنتاجية Yield	المساحة المثمرة F.Area	المساحة الكلية T. Area	
Beni Suef	30	7.500	4	4	بنى سويف
Middle Egypt	30	7.500	4	4	جملة مصر الوسطى
Inside the valley	30	7.500	4	4	إجمالى داخل الوادى
Total	30	7.500	4	4	الإجمالى

Source : Economic Affairs Sector .

المصدر : قطاع الشؤون الاقتصادية .

Table (85)

جدول (٨٥)

Total Area and Production for Citrus, 2023

إجمالي مساحة وإنتاج الموالح عام ٢٠٢٣

(Area: Fedden , Production: Ton)

(المساحة : فدان ، الإنتاج : طن)

Governorates	Total الإجمالي			New Land أراضي جديدة *			Old Land أراضي قديمة			المحافظات
	الإنتاج Production	المساحة المثمرة F.Area	المساحة الكلية T. Area	الإنتاج Production	المساحة المثمرة F.Area	المساحة الكلية T. Area	الإنتاج Production	المساحة المثمرة F.Area	المساحة الكلية T. Area	
Alexandria	28	4	4	-	-	-	28	4	4	الأسكندرية
Behera	105428	10477	11716	30020	2750	2750	75408	7727	8966	البحيرة
Gharbia	11347	1369	1420	-	-	-	11347	1369	1420	الغربية
Kafr-El Sheikh	8414	824	925	2425	226	310	5989	598	615	كفر الشيخ
Dakahlia	1467	180	548	-	-	-	1467	180	548	الدقهلية
Damietta	9596	1068	1073	-	-	-	9596	1068	1073	دمياط
Sharkia	235475	23066	25205	67776	7979	10055	167699	15087	15150	الشرقية
Ismailia	122698	14913	17125	97896	11575	13719	24802	3338	3406	الإسماعيلية
Port Said	603	67	67	603	67	67	-	-	-	بور سعيد
Suez	4843	1020	1132	4715	994	1106	128	26	26	السويس
Menoufia	20821	2344	2373	-	-	-	20821	2344	2373	المنوفية
Qalyoubia	10916	1022	1039	-	-	-	10916	1022	1039	القليوبية
Cairo	5002	621	623	4986	619	621	16	2	2	القاهرة
Lower Egypt	536638	56975	63250	208421	24210	28628	328217	32765	34622	جملة الوجه البحرى
Giza	44977	4256	5584	1167	207	210	43810	4049	5374	الجيزة
Beni Suef	18325	2066	2090	2809	299	323	15516	1767	1767	بنى سويف
Fayoum	10502	2278	2333	24	2	2	10478	2276	2331	الفيوم
Menia	36681	4045	4224	9945	1190	1330	26736	2855	2894	المنيا
Middle Egypt	110485	12645	14231	13945	1698	1865	96540	10947	12366	جملة مصر الوسطى
Assuit	104115	9133	10708	24659	2270	2570	79456	6863	8138	أسيوط
Suhag	19000	1926	2008	2624	381	416	16376	1545	1592	سوهاج
Qena	6225	912	934	2549	387	407	3676	525	527	قنا
Luxor	1926	255	311	1116	165	204	810	90	107	الأقصر
Aswan	6604	1002	1881	4057	639	1494	2547	363	387	أسوان
Upper Egypt	137870	13228	15842	35005	3842	5091	102865	9386	10751	جملة مصر العليا
Inside the valley	784993	82848	93323	257371	29750	35584	527622	53098	57739	إجمالي داخل الوادى
New Valley	26719	4507	4535	26719	4507	4535	-	-	-	الوادى الجديد
Matruh	3448	420	568	3448	420	568	-	-	-	مطروح
North Sinai	639	61	76	639	61	76	-	-	-	شمال سيناء
South Sinai	4634	1292	1346	4634	1292	1346	-	-	-	جنوب سيناء
Noubaria	850590	72257	79267	850590	72257	79267	-	-	-	النوبارية
Outside the valley	886030	78537	85792	886030	78537	85792	-	-	-	إجمالي خارج الوادى
Total	1671023	161385	179115	1143401	108287	121376	527622	53098	57739	الإجمالي

* Land outside The Zemam & Governorates outside the valley .

* أراضي خارج الزمام ومحافظات خارج الوادى .

Source : Economic Affairs Sector .

المصدر : قطاع الشؤون الاقتصادية.

Table (86)

Area, Yield and Production of
The varieties Citrus, 2023

(Area: Fedden , Yield : Ton / Fed. , Production: Ton)

جدول (٨٦)

مساحة وإنتاجية وإنتاج

أصناف الموالج عام ٢٠٢٣

(المساحة : فدان ، الإنتاجية : طن / فدان ، الإنتاج : طن)

Governorates	Mandarin يوسفى								المحافظات
	New Land أراضي جديدة *				Old Land أراضي قديمة				
	الإنتاج Production	الإنتاجية Yield	المساحة المثمرة F.Area	المساحة الكلية T. Area	الإنتاج Production	الإنتاجية Yield	المساحة المثمرة F.Area	المساحة الكلية T. Area	
Alexandria	-	-	-	-	28	7.000	4	4	الإسكندرية
Behera	28560	11.200	2550	2550	28098	10.210	2752	2752	البحيرة
Gharbia	-	-	-	-	6194	9.974	621	626	الغربية
Kafr-El Sheikh	2425	10.730	226	310	5178	10.073	514	524	كفر الشيخ
Dakahlia	-	-	-	-	1288	8.101	159	354	الدقهلية
Damietta	-	-	-	-	54	9.000	6	6	دمياط
Sharkia	48984	8.000	6123	7155	120532	10.900	11058	11064	الشرقية
Ismailia	94342	8.530	11060	12797	21254	7.390	2876	2944	الإسماعيلية
Port Said	270	9.000	30	30	-	-	-	-	بور سعيد
Suez	4320	4.800	900	1012	87	5.100	17	17	السويس
Menoufia	-	-	-	-	16504	8.700	1897	1897	المنوفية
Qalyoubia	-	-	-	-	9102	11.100	820	833	القليوبية
Cairo	3956	7.818	506	508	16	7.776	2	2	القاهرة
Lower Egypt	182857	8.547	21395	24362	208335	10.052	20726	21023	جملة الوجه البحرى
Giza	1049	6.600	159	160	41127	10.820	3801	3806	الجيزة
Beni Suef	2641	9.500	278	293	15423	8.793	1754	1754	بنى سويف
Fayoum	24	12.000	2	2	803	6.375	126	154	الفيوم
Menia	6579	7.650	860	950	23403	9.361	2500	2526	المنيا
Middle Egypt	10293	7.924	1299	1405	80756	9.871	8181	8240	جملة مصر الوسطى
Assuit	6563	12.500	525	525	60277	12.053	5001	6249	أسيوط
Suhag	1096	7.610	144	170	13596	11.000	1236	1266	سوهاج
Qena	396	5.500	72	72	300	5.778	52	52	قنا
Luxor	257	5.850	44	52	288	9.000	32	41	الأقصر
Aswan	301	4.065	74	140	181	7.258	25	49	أسوان
Upper Egypt	8613	10.027	859	959	74642	11.762	6346	7657	جملة مصر العليا
Inside the valley	201763	8.566	23553	26726	363733	10.318	35253	36920	إجمالى داخل الوادى
New Valley	11249	7.248	1552	1559	-	-	-	-	الوادى الجديد
Matruh	3127	8.039	389	528	-	-	-	-	مطروح
North Sinai	180	10.588	17	22	-	-	-	-	شمال سيناء
South Sinai	1866	3.863	483	485	-	-	-	-	جنوب سيناء
Noubaria	687764	11.883	57878	62426	-	-	-	-	النوبارية
Outside the valley	704186	11.674	60319	65020	-	-	-	-	إجمالى خارج الوادى
Total	905949	10.802	83872	91746	363733	10.318	35253	36920	الإجمالى

* Land outside The Zemam & Governorates outside the valley .

* أراضي خارج الزمام ومحافظات خارج الوادى.

Source : Economic Affairs Sector .

المصدر : قطاع الشؤون الاقتصادية.

Table (86) Cont.

Area, Yield and Production of
The varieties Citrus, 2023

(Area: Fedden , Yield : Ton / Fed. , Production: Ton)

تابع جدول (٨٦)

مساحة وإنتاجية وإنتاج

أصناف الموالج عام ٢٠٢٣

(المساحة : فدان ، الإنتاجية : طن / فدان ، الإنتاج : طن)

Governorates	Mandarin يوسفى				المحافظات
	Total الإجمالى				
	الإنتاج Production	الإنتاجية Yield	المساحة المثمرة F.Area	المساحة الكلية T. Area	
Alexandria	28	7.000	4	4	الإسكندرية
Behera	56658	10.686	5302	5302	البحيرة
Gharbia	6194	9.974	621	626	الغربية
Kafr-El Sheikh	7603	10.274	740	834	كفر الشيخ
Dakahlia	1288	8.101	159	354	الدقهلية
Damietta	54	9.000	6	6	دمياط
Sharkia	169516	9.866	17181	18219	الشرقية
Ismailia	115596	8.295	13936	15741	الإسماعيلية
Port Said	270	9.000	30	30	بور سعيد
Suez	4407	4.806	917	1029	السويس
Menoufia	16504	8.700	1897	1897	المنوفية
Qalyoubia	9102	11.100	820	833	القليوبية
Cairo	3972	7.819	508	510	القاهرة
Lower Egypt	391192	9.287	42121	45385	جملة الوجه البحرى
Giza	42176	10.651	3960	3966	الجيزة
Beni Suef	18064	8.890	2032	2047	بنى سويف
Fayoum	827	6.461	128	156	الفيوم
Menia	29982	8.923	3360	3476	المنيا
Middle Egypt	91049	9.604	9480	9645	جملة مصر الوسطى
Assuit	66840	12.096	5526	6774	أسيوط
Suhag	14692	10.646	1380	1436	سوهاج
Qena	696	5.613	124	124	قنا
Luxor	545	7.171	76	93	الأقصر
Aswan	482	4.869	99	189	أسوان
Upper Egypt	83255	11.555	7205	8616	جملة مصر العليا
Inside the valley	565496	9.616	58806	63646	إجمالى داخل الوادى
New Valley	11249	7.248	1552	1559	الوادى الجديد
Matruh	3127	8.039	389	528	مطروح
North Sinai	180	10.588	17	22	شمال سيناء
South Sinai	1866	3.863	483	485	جنوب سيناء
Noubaria	687764	11.883	57878	62426	النوبارية
Outside the valley	704186	11.674	60319	65020	إجمالى خارج الوادى
Total	1269682	10.658	119125	128666	الإجمالى

Source : Economic Affairs Sector .

المصدر : قطاع الشؤون الاقتصادية .

Table (86) Cont.

Area, Yield and Production of

The varieties Citrus, 2023

(Area: Fedden , Yield : Ton / Fed. , Production: Ton)

Governorates	Sour Lime ليمون مالح								المحافظات
	New Land أراضي جديدة *				Old Land أراضي قديمة				
	الإنتاج Production	الإنتاجية Yield	المساحة المثمرة F.Area	المساحة الكلية T. Area	الإنتاج Production	الإنتاجية Yield	المساحة المثمرة F.Area	المساحة الكلية T. Area	
Behera	1460	7.300	200	200	47284	9.510	4972	5660	البحيرة
Gharbia	-	-	-	-	659	8.671	76	116	الغربية
Kafr-El Sheikh	-	-	-	-	299	9.645	31	33	كفر الشيخ
Dakahlia	-	-	-	-	179	8.524	21	194	الدقهلية
Damietta	-	-	-	-	9540	9.000	1060	1065	دمياط
Sharkia	18792	10.125	1856	2900	46511	11.760	3955	4012	الشرقية
Ismailia	3554	6.900	515	922	3346	7.930	422	422	الإسماعيلية
Port Said	333	9.000	37	37	-	-	-	-	بور سعيد
Suez	395	4.200	94	94	41	4.500	9	9	السويس
Menoufia	-	-	-	-	4161	9.699	429	455	المنوفية
Qalyoubia	-	-	-	-	1628	9.690	168	170	القليوبية
Cairo	824	9.581	86	86	-	-	-	-	القاهرة
Lower Egypt	25358	9.095	2788	4239	113648	10.199	11143	12136	جملة الوجه البحرى
Giza	118	2.466	48	50	1872	10.820	173	1343	الجيزة
Beni Suef	168	7.980	21	30	92	7.643	12	12	بنى سويف
Fayoum	-	-	-	-	9675	4.500	2150	2177	الفيوم
Menia	3366	10.200	330	380	3333	9.390	355	368	المنيا
Middle Egypt	3652	9.153	399	460	14972	5.566	2690	3900	جملة مصر الوسطى
Assuit	18096	10.370	1745	2045	19179	10.300	1862	1889	أسيوط
Suhag	1188	6.600	180	180	2772	9.000	308	323	سوهاج
Qena	2153	6.835	315	335	3376	7.137	473	475	قنا
Luxor	859	7.100	121	152	522	9.000	58	66	الأقصر
Aswan	2683	7.250	370	1004	2366	7.000	338	338	أسوان
Upper Egypt	24979	9.146	2731	3716	28215	9.284	3039	3091	جملة مصر العليا
Inside the valley	53989	9.123	5918	8415	156835	9.296	16872	19127	إجمالى داخل الوادى
New Valley	15139	5.378	2815	2825	-	-	-	-	الوادى الجديد
Matruh	250	10.870	23	29	-	-	-	-	مطروح
North Sinai	459	10.432	44	44	-	-	-	-	شمال سيناء
South Sinai	2768	3.422	809	861	-	-	-	-	جنوب سيناء
Noubaria	160670	11.408	14084	16546	-	-	-	-	النوبارية
Outside the valley	179286	10.086	17775	20305	-	-	-	-	إجمالى خارج الوادى
Total	233275	9.846	23693	28720	156835	9.296	16872	19127	الإجمالى

* Land outside The Zemam & Governorates outside the valley .

* أراضي خارج الزمام ومحافظات خارج الوادى.

Source : Economic Affairs Sector .

المصدر : قطاع الشؤون الاقتصادية.

Table (86) Cont.

Area, Yield and Production of
The varieties Citrus, 2023

(Area: Fedden , Yield : Ton / Fed. , Production: Ton)

تابع جدول (٨٦)

مساحة وإنتاجية وإنتاج
أصناف الموالح عام ٢٠٢٣

(المساحة : فدان ، الإنتاجية : طن / فدان ، الإنتاج : طن)

Governorates	ليمون مالح Sour Lime				المحافظات
	الإجمالي Total				
	الإنتاج Production	الإنتاجية Yield	المساحة المثمرة F.Area	المساحة الكلية T. Area	
Behera	48744	9.425	5172	5860	البحيرة
Gharbia	659	8.671	76	116	الغربية
Kafr-El Sheikh	299	9.645	31	33	كفر الشيخ
Dakahlia	179	8.524	21	194	الدقهلية
Damietta	9540	9.000	1060	1065	دمياط
Sharkia	65303	11.238	5811	6912	الشرقية
Port Said	6900	7.364	937	1344	بور سعيد
Ismailia	333	9.000	37	37	الإسماعيلية
Suez	436	4.233	103	103	السويس
Menoufia	4161	9.699	429	455	المنوفية
Qalyoubia	1628	9.690	168	170	القليوبية
Cairo	824	9.581	86	86	القاهرة
Lower Egypt	139006	9.978	13931	16375	جملة الوجه البحرى
Giza	1990	9.005	221	1393	الجيزة
Beni Suef	260	7.879	33	42	بنى سويف
Fayoum	9675	4.500	2150	2177	الفيوم
Menia	6699	9.780	685	748	المنيا
Middle Egypt	18624	6.029	3089	4360	جملة مصر الوسطى
Assuit	37275	10.334	3607	3934	أسيوط
Suhag	3960	8.115	488	503	سوهاج
Qena	5529	7.016	788	810	قنا
Luxor	1381	7.715	179	218	الأقصر
Aswan	5049	7.131	708	1342	أسوان
Upper Egypt	53194	9.219	5770	6807	جملة مصر العليا
Inside the valley	210824	9.251	22790	27542	إجمالى داخل الوادى
New Valley	15139	5.378	2815	2825	الوادى الجديد
Matruh	250	10.870	23	29	مطروح
North Sinai	459	10.432	44	44	شمال سيناء
South Sinai	2768	3.422	809	861	جنوب سيناء
Noubaria	160670	11.408	14084	16546	النوبارية
Outside the valley	179286	10.086	17775	20305	إجمالى خارج الوادى
Total	390110	9.617	40565	47847	الإجمالى

Source : Economic Affairs Sector .

المصدر : قطاع الشؤون الاقتصادية.

Table (86) Cont.

Area, Yield and Production of

The varieties Citrus, 2023

(Area: Fedden , Yield : Ton / Fed. , Production: Ton)

Governorates	Sweet Lime ليمون حلو								المحافظات
	New Land أراضي جديدة *				Old Land أراضي قديمة				
	الإنتاج Production	الإنتاجية Yield	المساحة المثمرة F.Area	المساحة الكلية T. Area	الإنتاج Production	الإنتاجية Yield	المساحة المثمرة F.Area	المساحة الكلية T. Area	
Damietta	-	-	-	-	2	1.000	2	2	دمياط
Sharkia	-	-	-	-	270	9.000	30	30	الشرقية
Cairo	110	7.333	15	15	-	-	-	-	القاهرة
Lower Egypt	110	7.333	15	15	272	8.500	32	32	جملة الوجه البحرى
Giza	-	-	-	-	162	-	15	60	الجيزة
Middle Egypt	-	-	-	-	162	10.800	15	60	جملة مصر الوسطى
Suhag	306	6.000	51	60	8	8.000	1	3	سوهاج
Aswan	1073	5.503	195	350	-	-	-	-	أسوان
Upper Egypt	1379	5.606	246	410	8	8.000	1	3	جملة مصر العليا
Inside the valley	1489	5.705	261	425	442	9.208	48	95	إجمالى داخل الوادى
New Valley	28	1.867	15	15	-	-	-	-	الوادى الجديد
Matruh	44	8.800	5	5	-	-	-	-	مطروح
Outside the valley	72	3.600	20	20	-	-	-	-	إجمالى خارج الوادى
Total	1561	5.555	281	445	442	9.208	48	95	الإجمالى

Governorates	Sweet Lime ليمون حلو				المحافظات
	Total الإجمالى				
	الإنتاج Production	الإنتاجية Yield	المساحة المثمرة F.Area	المساحة الكلية T. Area	
Damietta	2	1.000	2	2	دمياط
Sharkia	270	9.000	30	30	الشرقية
Cairo	110	7.333	15	15	القاهرة
Lower Egypt	382	8.128	47	47	جملة الوجه البحرى
Giza	162	10.800	15	60	الجيزة
Middle Egypt	162	10.800	15	60	جملة مصر الوسطى
Suhag	314	6.038	52	63	سوهاج
Aswan	1073	5.503	195	350	أسوان
Upper Egypt	1387	5.615	247	413	جملة مصر العليا
Inside the valley	1931	6.249	309	520	إجمالى داخل الوادى
New Valley	28	1.867	15	15	الوادى الجديد
Matruh	44	8.800	5	5	مطروح
Outside the valley	72	3.600	20	20	إجمالى خارج الوادى
Total	2003	6.088	329	540	الإجمالى

* Land outside The Zemam & Governorates outside the valley .

* أراضي خارج الزمام ومحافظات خارج الوادى .

Source : Economic Affairs Sector .

المصدر : قطاع الشؤون الاقتصادية .

Table (86) Cont.

Area, Yield and Production of
The varieties Citrus, 2023

(Area: Fedden , Yield : Ton / Fed. , Production: Ton)

تابع جدول (٨٦)

مساحة وإنتاجية وإنتاج

أصناف الموالج عام ٢٠٢٣

(المساحة : فدان ، الإنتاجية : طن / فدان ، الإنتاج : طن)

Governorates	Rough Lime ليمون أزاليا								المحافظات
	New Land أراضي جديدة *				Old Land أراضي قديمة				
	الإنتاج Production	الإنتاجية Yield	المساحة المثمرة F.Area	المساحة الكلية T. Area	الإنتاج Production	الإنتاجية Yield	المساحة المثمرة F.Area	المساحة الكلية T. Area	
Behera	-	-	-	-	-	-	-	544	البحيرة
Gharbia	-	-	-	-	40	10.000	4	5	الغربية
Kafr-El Sheikh	-	-	-	-	493	9.667	51	53	كفر الشيخ
Sharkia	-	-	-	-	261	9.000	29	29	الشرقية
Ismailia	-	-	-	-	107	5.350	20	20	الإسماعيلية
Menoufia	-	-	-	-	63	12.600	5	5	المنوفية
Lower Egypt	-	-	-	-	964	8.844	109	656	جملة الوجه البحرى
Giza	-	-	-	-	271	10.840	25	60	الجيزة
Middle Egypt	-	-	-	-	271	10.840	25	60	جملة مصر الوسطى
Inside the valley	-	-	-	-	1235	9.216	134	716	إجمالى داخل الوادى
New Valley	5	5.000	1	4	-	-	-	-	الوادى الجديد
Matruh	9	9.000	1	4	-	-	-	-	مطروح
Outside the valley	14	7.000	2	8	-	-	-	-	إجمالى خارج الوادى
Total	14	7.000	2	8	1235	9.216	134	716	الإجمالى

Governorates	Rough Lime ليمون أزاليا				المحافظات
	Total الإجمالى				
	الإنتاج Production	الإنتاجية Yield	المساحة المثمرة F.Area	المساحة الكلية T. Area	
Behera	0	-	-	544	البحيرة
Gharbia	40	10.000	4	5	الغربية
Kafr-El Sheikh	493	9.667	51	53	كفر الشيخ
Sharkia	261	9.000	29	29	الشرقية
Ismailia	107	5.350	20	20	الإسماعيلية
Menoufia	63	12.600	5	5	المنوفية
Lower Egypt	964	8.844	109	656	جملة الوجه البحرى
Giza	271	10.840	25	60	الجيزة
Middle Egypt	271	10.840	25	60	جملة مصر الوسطى
Inside the valley	1235	9.216	134	716	إجمالى داخل الوادى
New Valley	5	5.000	1	4	الوادى الجديد
Matruh	9	9.000	1	4	مطروح
Outside the valley	14	7.000	2	8	إجمالى خارج الوادى
Total	1249	9.184	136	724	الإجمالى

* Governorates outside the valley .

Source : Economic Affairs Sector .

* محافظات خارج الوادى .

المصدر : قطاع الشؤون الاقتصادية .

Area, Yield and Production of
The varieties Citrus, 2023

مساحة وإنتاجية وإنتاج

أصناف الموالح عام ٢٠٢٣

(Area: Fedden , Yield : Ton / Fed. , Production: Ton)

(المساحة : فدان ، الإنتاجية : طن / فدان ، الإنتاج : طن)

Governorates	Sour Oranges نارنج								المحافظات
	New Land أراضي جديدة *				Old Land أراضي قديمة				
	الإنتاج Production	الإنتاجية Yield	المساحة المثمرة F.Area	المساحة الكلية T. Area	الإنتاج Production	الإنتاجية Yield	المساحة المثمرة F.Area	المساحة الكلية T. Area	
Behera	-	-	-	-	26	8.667	3	10	البحيرة
Gharbia	-	-	-	-	4406	6.636	664	669	الغربية
Kafr-El Sheikh	-	-	-	-	19	9.500	2	5	كفر الشيخ
Sharkia	-	-	-	-	49	7.000	7	7	الشرقية
Menoufia	-	-	-	-	20	5.000	4	7	المنوفية
Qalyoubia	-	-	-	-	111	3.964	28	30	القليوبية
Cairo	96	8.000	12	12	-	-	-	-	القاهرة
Lower Egypt	96	8.000	12	12	4631	6.541	708	728	جملة الوجه البحرى
Giza	-	-	-	-	216	10.800	20	50	الجيزة
Middle Egypt	-	-	-	-	216	10.800	20	50	جملة مصر الوسطى
Inside the valley	96	8.000	12	12	4847	6.658	728	778	إجمالى داخل الوادى
New Valley	298	2.403	124	132	-	-	-	-	الوادى الجديد
Matruh	18	9.000	2	2	-	-	-	-	مطروح
North Sinai	-	-	-	10	-	-	-	-	شمال سيناء
Outside the valley	316	2.508	126	144	-	-	-	-	إجمالى خارج الوادى
Total	412	2.986	138	156	4847	6.658	728	778	الإجمالى

Governorates	Sour Oranges نارنج				المحافظات
	Total الإجمالى				
	الإنتاج Production	الإنتاجية Yield	المساحة المثمرة F.Area	المساحة الكلية T. Area	
Behera	26	8.667	3	10	البحيرة
Gharbia	4406	6.636	664	669	الغربية
Kafr-El Sheikh	19	9.500	2	5	كفر الشيخ
Sharkia	49	7.000	7	7	الشرقية
Menoufia	20	5.000	4	7	المنوفية
Qalyoubia	111	3.964	28	30	القليوبية
Cairo	96	8.000	12	12	القاهرة
Lower Egypt	4727	6.565	720	740	جملة الوجه البحرى
Giza	216	10.800	20	50	الجيزة
Middle Egypt	216	10.800	20	50	جملة مصر الوسطى
Inside the valley	4943	6.680	740	790	إجمالى داخل الوادى
New Valley	298	2.403	124	132	الوادى الجديد
Matruh	18	9.000	2	2	مطروح
North Sinai	-	-	-	10	شمال سيناء
Outside the valley	316	2.508	126	144	إجمالى خارج الوادى
Total	5259	6.073	866	934	الإجمالى

* Land outside The Zemar & Governorates outside the valley .

* أراضي خارج الزمام ومحافظات خارج الوادى .

Source : Economic Affairs Sector .

المصدر : قطاع الشؤون الاقتصادية .

Table (86) Cont.

Area, Yield and Production of
The varieties Citrus, 2023

تابع جدول (٨٦)

مساحة وإنتاجية وإنتاج

أصناف الموالج عام ٢٠٢٣

(Area: Fedden , Yield : Ton / Fed. , Production: Ton)

(المساحة : فدان ، الإنتاجية : طن / فدان ، الإنتاج : طن)

Governorates	Grape Fruit جريب فروت								المحافظات
	New Land * أراضي جديدة				Old Land أراضي قديمة				
	الإنتاج Production	الإنتاجية Yield	المساحة المثمرة F.Area	المساحة الكلية T. Area	الإنتاج Production	الإنتاجية Yield	المساحة المثمرة F.Area	المساحة الكلية T. Area	
Gharbia	-	-	-	-	48	12.000	4	4	الغربية
Sharkia	-	-	-	-	76	9.500	8	8	الشرقية
Ismailia	-	-	-	-	95	4.750	20	20	الإسماعيلية
Menoufia	-	-	-	-	73	8.111	9	9	المنوفية
Qalyoubia	-	-	-	-	75	12.500	6	6	القليوبية
Lower Egypt	-	-	-	-	367	7.809	47	47	جملة الوجه البحرى
Giza	-	-	-	-	162	10.800	15	55	الجيزة
Beni Suef	-	-	-	-	1	1.000	1	1	بنى سويف
Middle Egypt	-	-	-	-	163	10.188	16	56	جملة مصر الوسطى
Suhag	34	5.667	6	6	-	-	-	-	سوهاج
Upper Egypt	34	5.667	6	6	-	-	-	-	جملة مصر العليا
Inside the valley	34	5.667	6	6	530	8.413	63	103	إجمالى داخل الوادى
Noubaria	2156	7.308	295	295	-	-	-	-	النوبارية
Outside the valley	2156	7.308	295	295	-	-	-	-	إجمالى خارج الوادى
Total	2190	7.276	301	301	530	8.413	63	103	الإجمالى

* Land outside The Zemam & Governorates outside the valley .

* أراضي خارج الزمام ومحافظات خارج الوادى .

Source : Economic Affairs Sector .

المصدر : قطاع الشؤون الاقتصادية .

Table (86) Cont.

Area, Yield and Production of

The varieties Citrus, 2023

(Area: Fedden , Yield : Ton / Fed. , Production: Ton)

تابع جدول (٨٦)

مساحة وإنتاجية وإنتاج

أصناف الموالج عام ٢٠٢٣

(المساحة : فدان ، الإنتاجية : طن / فدان ، الإنتاج : طن)

Governorates	Grape Fruit جريب فروت				المحافظات
	Total الإجمالي				
	الإنتاج Production	الإنتاجية Yield	المساحة المثمرة F.Area	المساحة الكلية T. Area	
Gharbia	48	12.000	4	4	الغربية
Sharkia	76	9.500	8	8	الشرقية
Ismailia	95	4.750	20	20	الإسماعيلية
Menoufia	73	8.111	9	9	المنوفية
Qalyoubia	75	12.500	6	6	القليوبية
Lower Egypt	367	7.809	47	47	جملة الوجه البحرى
Giza	162	10.800	15	55	الجيزة
Beni Suef	1	1.000	1	1	بنى سويف
Middle Egypt	163	10.188	16	56	جملة مصر الوسطى
Suhag	34	5.667	6	6	سوهاج
Upper Egypt	34	5.667	6	6	جملة مصر العليا
Inside the valley	564	8.174	69	109	إجمالى داخل الوادى
Noubaria	2156	7.308	295	295	النوبارية
Outside the valley	2156	7.308	295	295	إجمالى خارج الوادى
Total	2720	7.473	364	404	الإجمالى

Source : Economic Affairs Sector .

المصدر : قطاع الشؤون الاقتصادية .

مساحة وإنتاجية وإنتاج أصناف حاصلات الفاكهة عام ٢٠٢٣

(Area: Fedden , Yield : Ton / Fed. , Production: Ton)

(المساحة : فدان ، الإنتاجية : طن / فدان ، الإنتاج : طن)

Governorates	Total of Grapes جملة العنب								المحافظات
	New Land أراضي جديدة *				Old Land أراضي قديمة				
	الإنتاج Production	الإنتاجية Yield	المساحة المثمرة F.Area	المساحة الكلية T. Area	الإنتاج Production	الإنتاجية Yield	المساحة المثمرة F.Area	المساحة الكلية T. Area	
Alexandria	3548	10.951	324	332	984	8.200	120	122	الإسكندرية
Behera	104601	10.399	10059	10060	6911	8.999	768	1409	البحيرة
Gharbia	-	-	-	-	90986	8.114	11213	11228	الغربية
Kafr-El Sheikh	-	-	-	-	872	9.582	91	94	كفر الشيخ
Dakahlia	-	-	-	-	47992	8.672	5534	6740	الدقهلية
Damietta	-	-	-	-	136	8.500	16	16	دمياط
Sharkia	21349	9.085	2350	3180	31538	10.720	2942	3677	الشرقية
Ismailia	13925	6.880	2024	2024	1243	6.612	188	228	الإسماعيلية
Port Said	88	8.000	11	11	-	-	-	-	بور سعيد
Suez	977	2.699	362	362	103	2.711	38	38	السويس
Menoufia	-	-	-	-	12856	9.688	1327	1684	المنوفية
Qalyoubia	-	-	-	-	1964	8.149	241	261	القليوبية
Cairo	642	8.338	77	82	4	4.000	1	1	القاهرة
Lower Egypt	145130	9.544	15207	16051	195589	8.701	22479	25498	جملة الوجه البحرى
Giza	7138	7.684	929	931	24959	9.479	2633	2655	الجيزة
Beni Suef	8111	9.498	854	935	37962	8.721	4353	4367	بنى سويف
Fayoum	1112	8.000	139	139	6667	10.736	621	646	الفيوم
Menia	11950	8.241	1450	1565	193294	9.963	19402	19533	المنيا
Middle Egypt	28311	8.396	3372	3570	262882	9.733	27009	27201	جملة مصر الوسطى
Assuit	5217	11.857	440	444	26746	15.266	1752	1817	أسيوط
Suhag	91	11.375	8	29	4575	10.919	419	480	سوهاج
Qena	1453	6.516	223	227	1470	7.000	210	218	قنا
Luxor	3123	5.937	526	740	2091	7.861	266	271	الأقصر
Aswan	2507	7.810	321	409	208	4.727	44	44	أسوان
Upper Egypt	12391	8.163	1518	1849	35090	13.040	2691	2830	جملة مصر العليا
Inside the valley	185832	9.247	20097	21470	493561	9.459	52179	55529	إجمالى داخل الوادى
New Valley	2259	4.199	538	556	-	-	-	-	الوادى الجديد
Matruh	25152	4.400	5717	6361	-	-	-	-	مطروح
North Sinai	218	2.868	76	101	-	-	-	-	شمال سيناء
South Sinai	122	2.490	49	49	-	-	-	-	جنوب سيناء
Noubaria	1008266	10.439	96589	102669	-	-	-	-	النوبارية
Outside the valley	1036017	10.061	102969	109736	-	-	-	-	إجمالى خارج الوادى
Total	1221849	9.928	123066	131206	493561	9.459	52179	55529	الإجمالى

* Land outside The Zemam & Governorates outside the valley .

* أراضي خارج الزمام ومحافظات خارج الوادى .

Source : Economic Affairs Sector .

المصدر : قطاع الشؤون الاقتصادية .

Area, Yield and Production of

مساحة وإنتاجية وإنتاج

The Varieties Fruits, 2023

أصناف حاصلات الفاكهة عام ٢٠٢٣

(Area: Fedden , Yield : Ton / Fed. , Production: Ton)

(المساحة : فدان ، الإنتاجية : طن / فدان ، الإنتاج : طن)

Governorates	Total of Grapes جملة العنب				المحافظات
	Total الإجمالي				
	الإنتاج Production	الإنتاجية Yield	المساحة المثمرة F.Area	المساحة الكلية T. Area	
Alexandria	4532	10.207	444	454	الأسكندرية
Behera	111512	10.299	10827	11469	البحيرة
Gharbia	90986	8.114	11213	11228	الغربية
Kafr-El Sheikh	872	9.582	91	94	كفر الشيخ
Dakahlia	47992	8.672	5534	6740	الدقهلية
Damietta	136	8.500	16	16	دمياط
Sharkia	52887	9.994	5292	6857	الشرقية
Ismailia	15168	6.857	2212	2252	الإسماعيلية
Port Said	88	8.000	11	11	بور سعيد
Suez	1080	2.700	400	400	السويس
Menoufia	12856	9.688	1327	1684	المنوفية
Qalyoubia	1964	8.149	241	261	القليوبية
Cairo	646	8.282	78	83	القاهرة
Lower Egypt	340719	9.041	37686	41549	جملة الوجه البحرى
Giza	32097	9.011	3562	3586	الجيزة
Beni Suef	46073	8.848	5207	5302	بنى سويف
Fayoum	7779	10.236	760	785	الفيوم
Menia	205244	9.843	20852	21098	المنيا
Middle Egypt	291193	9.585	30381	30771	جملة مصر الوسطى
Assuit	31963	14.582	2192	2261	أسيوط
Suhag	4666	10.927	427	509	سوهاج
Qena	2923	6.751	433	445	قنا
Luxor	5214	6.583	792	1011	الأقصر
Aswan	2715	7.438	365	453	أسوان
Upper Egypt	47481	11.281	4209	4679	جملة مصر العليا
Inside the valley	679393	9.400	72276	76999	إجمالى داخل الوادى
New Valley	2259	4.199	538	556	الوادى الجديد
Matruh	25152	4.400	5717	6361	مطروح
North Sinai	218	2.868	76	101	شمال سيناء
South Sinai	122	2.490	49	49	جنوب سيناء
Noubaria	1008266	10.439	96589	102669	النوبارية
Outside the valley	1036017	10.061	102969	109736	إجمالى خارج الوادى
Total	1715410	9.789	175245	186735	الإجمالى

Source : Economic Affairs Sector .

المصدر : قطاع الشؤون الاقتصادية .

Area, Yield and Production of
The Varieties Fruits, 2023

مساحة وإنتاجية وإنتاج

أصناف حاصلات الفاكهة عام ٢٠٢٣

(Area: Fedden , Yield : Ton / Fed. , Production: Ton)

(المساحة : فدان ، الإنتاجية : طن / فدان ، الإنتاج : طن)

Governorates	Total of Mango جملة المانجو								المحافظات
	New Land أراضي جديدة *				Old Land أراضي قديمة				
	الإنتاج Production	الإنتاجية Yield	المساحة المثمرة F.Area	المساحة الكلية T. Area	الإنتاج Production	الإنتاجية Yield	المساحة المثمرة F.Area	المساحة الكلية T. Area	
Alexandria	-	-	-	-	312	6.000	52	55	الأسكندرية
Behera	26000	5.200	5000	6000	70241	5.538	12684	12802	البحيرة
Gharbia	-	-	-	-	814	3.131	260	270	الغربية
Kafr-El Sheikh	-	-	-	-	293	6.511	45	51	كفر الشيخ
Dakahlia	-	-	-	-	390	6.393	61	1021	الدقهلية
Damietta	-	-	-	-	23742	5.833	4070	4081	دمياط
Sharkia	53010	5.590	9483	11500	186890	5.051	37000	39803	الشرقية
Ismailia	127226	1.821	69882	71996	152039	3.424	44404	45007	الإسماعيلية
Port Said	440	5.000	88	88	-	-	-	-	بور سعيد
Suez	20402	1.720	11860	13852	10561	1.935	5457	5457	السويس
Menoufia	-	-	-	-	8442	3.947	2139	2147	المنوفية
Qalyoubia	-	-	-	-	1991	2.924	681	713	القليوبية
Cairo	37625	6.525	5766	5766	101	5.611	18	18	القاهرة
Lower Egypt	264703	2.593	102079	109202	455816	4.265	106871	111425	جملة الوجه البحرى
Giza	2151	1.372	1568	1610	56928	6.500	8758	9112	الجيزة
Beni Suef	394	3.426	115	198	3693	6.468	571	858	بنى سويف
Fayoum	139	2.075	67	67	66950	6.065	11038	11374	الفيوم
Menia	6179	6.470	955	1750	4841	10.782	449	500	المنيا
Middle Egypt	8863	3.277	2705	3625	132412	6.361	20816	21844	جملة مصر الوسطى
Assuit	6439	5.015	1284	1284	5251	4.228	1242	2143	أسيوط
Suhag	19	3.167	6	18	2945	7.062	417	456	سوهاج
Qena	252	2.423	104	135	3468	4.080	850	862	قنا
Luxor	2029	2.635	770	815	12263	5.904	2077	2093	الأقصر
Aswan	16083	5.789	2778	6413	73039	6.276	11637	12084	أسوان
Upper Egypt	24822	5.023	4942	8665	96966	5.977	16223	17638	جملة مصر العليا
Inside the valley	298388	2.719	109726	121492	685194	4.761	143910	150907	إجمالى داخل الوادى
New Valley	29101	5.703	5103	5116	-	-	-	-	الوادى الجديد
Matruh	164	3.280	50	70	-	-	-	-	مطروح
North Sinai	1379	3.601	383	383	-	-	-	-	شمال سيناء
South Sinai	3911	2.923	1338	1338	-	-	-	-	جنوب سيناء
Noubaria	411415	8.400	48978	48978	-	-	-	-	النوبارية
Outside the valley	445970	7.985	55852	55885	-	-	-	-	إجمالى خارج الوادى
Total	744358	4.496	165578	177377	685194	4.761	143910	150907	الإجمالى

* Land outside The Zenam & Governorates outside the valley .

* أراضي خارج الزمام ومحافظات خارج الوادى .

Source : Economic Affairs Sector .

المصدر : قطاع الشؤون الاقتصادية .

Table (87) Cont.

Area, Yield and Production of

The Varieties Fruits, 2023

(Area: Fedden , Yield : Ton / Fed. , Production: Ton)

Governorates	Total of Mango جملة المانجو				المحافظات
	Total الإجمالي				
	الإنتاج Production	الإنتاجية Yield	المساحة المثمرة F.Area	المساحة الكلية T. Area	
Alexandria	312	6.000	52	55	الأسكندرية
Behera	96241	5.442	17684	18802	البحيرة
Gharbia	814	3.131	260	270	الغربية
Kafr-El Sheikh	293	6.511	45	51	كفر الشيخ
Dakahlia	390	6.393	61	1021	الدقهلية
Damietta	23742	5.833	4070	4081	دمياط
Sharkia	239900	5.161	46483	51303	الشرقية
Ismailia	279265	2.444	114286	117003	الإسماعيلية
Port Said	440	5.000	88	88	بور سعيد
Suez	30963	1.788	17317	19309	السويس
Menoufia	8442	3.947	2139	2147	المنوفية
Qalyoubia	1991	2.924	681	713	القليوبية
Cairo	37726	6.522	5784	5784	القاهرة
Lower Egypt	720519	3.448	208950	220627	جملة الوجه البحرى
Giza	59079	5.721	10326	10722	الجيزة
Beni Suef	4087	5.958	686	1056	بنى سويف
Fayoum	67089	6.041	11105	11441	الفيوم
Menia	11020	7.849	1404	2250	المنيا
Middle Egypt	141275	6.006	23521	25469	جملة مصر الوسطى
Assuit	11690	4.628	2526	3427	أسيوط
Suhag	2964	7.007	423	474	سوهاج
Qena	3720	3.899	954	997	قنا
Luxor	14292	5.020	2847	2908	الأقصر
Aswan	89122	6.183	14415	18497	أسوان
Upper Egypt	121788	5.754	21165	26303	جملة مصر العليا
Inside the valley	983582	3.878	253636	272399	إجمالى داخل الوادى
New Valley	29101	5.703	5103	5116	الوادى الجديد
Matruh	164	3.280	50	70	مطروح
North Sinai	1379	3.601	383	383	شمال سيناء
South Sinai	3911	2.923	1338	1338	جنوب سيناء
Noubaria	411415	8.400	48978	48978	النوبارية
Outside the valley	445970	7.985	55852	55885	إجمالى خارج الوادى
Total	1429552	4.619	309488	328284	الإجمالى

Source : Economic Affairs Sector .

المصدر : قطاع الشئون الاقتصادية .

Area, Yield and Production of
The Varieties Fruits, 2023

مساحة وإنتاجية وإنتاج

أصناف حاصلات الفاكهة عام ٢٠٢٣

(Area: Fedden , Yield : Ton / Fed. , Production: Ton)

(المساحة : فدان ، الإنتاجية : طن / فدان ، الإنتاج : طن)

Governorates	Total of Banana جملة الموز								المحافظات
	New Land أراضي جديدة *				Old Land أراضي قديمة				
	الإنتاج Production	الإنتاجية Yield	المساحة المثمرة F.Area	المساحة الكلية T. Area	الإنتاج Production	الإنتاجية Yield	المساحة المثمرة F.Area	المساحة الكلية T. Area	
Alexandria	59	14.750	4	4	574	16.400	35	35	الإسكندرية
Behera	62100	17.743	3500	5000	64971	18.468	3518	3579	البحيرة
Gharbia	-	-	-	-	40786	20.221	2017	2102	الغربية
Kafr-El Sheikh	-	-	-	-	11954	18.195	657	657	كفر الشيخ
Dakahlia	-	-	-	-	30278	16.349	1852	1854	الدقهلية
Damietta	-	-	-	-	1747	16.327	107	108	دمياط
Sharkia	52700	19.164	2750	3410	104153	19.854	5246	5694	الشرقية
Ismailia	16628	19.069	872	933	8088	20.271	399	473	الإسماعيلية
Suez	-	-	-	-	61	12.200	5	5	السويس
Menoufia	-	-	-	-	92371	22.978	4020	5306	المنوفية
Qalyoubia	-	-	-	-	63585	22.147	2871	2877	القليوبية
Cairo	-	-	-	-	38	19.000	2	2	القاهرة
Lower Egypt	131487	18.452	7126	9347	418606	20.194	20729	22692	جملة الوجه البحرى
Giza	-	-	-	-	51012	19.120	2668	2713	الجيزة
Beni Suef	-	-	-	-	47721	20.264	2355	2355	بنى سويف
Fayoum	111	11.100	10	15	30	10.000	3	3	الفيوم
Menia	1037	8.500	122	125	27812	10.847	2564	2564	المنيا
Middle Egypt	1148	8.697	132	140	126575	16.677	7590	7635	جملة مصر الوسطى
Assuit	-	-	-	-	28508	17.362	1642	1642	أسيوط
Suhag	-	-	-	-	54471	19.371	2812	2814	سوهاج
Qena	3260	15.524	210	210	81844	15.607	5244	5521	قنا
Luxor	806	11.514	70	85	124164	18.000	6898	6912	الأقصر
Aswan	1713	15.573	110	311	11034	12.179	906	906	أسوان
Upper Egypt	5779	14.818	390	606	300021	17.142	17502	17795	جملة مصر العليا
Inside the valley	138414	18.098	7648	10093	845202	18.446	45821	48122	إجمالى داخل الوادى
New Valley	78	11.143	7	7	-	-	-	-	الوادى الجديد
Noubaria	374419	19.600	19103	19103	-	-	-	-	النوبارية
Outside the valley	374497	19.597	19110	19110	-	-	-	-	إجمالى خارج الوادى
Total	512911	19.169	26758	29203	845202	18.446	45821	48122	الإجمالى

* Land outside The Zema & Governorates outside the valley .

* أراضي خارج الزمام ومحافظات خارج الوادى .

Source : Economic Affairs Sector .

المصدر : قطاع الشؤون الاقتصادية .

Table (87) Cont.

تابع جدول (٨٧)

Area, Yield and Production of
The Varieties Fruits, 2023

مساحة وإنتاجية وإنتاج

أصناف حاصلات الفاكهة عام ٢٠٢٣

(Area: Fedden , Yield : Ton / Fed. , Production: Ton)

(المساحة : فدان ، الإنتاجية : طن / فدان ، الإنتاج : طن)

Governorates	Total of Banana جملة الموز				المحافظات
	Total الإجمالي				
	الإنتاج Production	الإنتاجية Yield	المساحة المثمرة F.Area	المساحة الكلية T. Area	
Alexandria	633	16.231	39	39	الأسكندرية
Behera	127071	18.106	7018	8579	البحيرة
Gharbia	40786	20.221	2017	2102	الغربية
Kafr-El Sheikh	11954	18.195	657	657	كفر الشيخ
Dakahlia	30278	16.349	1852	1854	الدقهلية
Damietta	1747	16.327	107	108	دمياط
Sharkia	156853	19.616	7996	9104	الشرقية
Ismailia	24716	19.446	1271	1406	الإسماعيلية
Suez	61	12.200	5	5	السويس
Menoufia	92371	22.978	4020	5306	المنوفية
Qalyoubia	63585	22.147	2871	2877	القليوبية
Cairo	38	19.000	2	2	القاهرة
Lower Egypt	550093	19.748	27855	32039	جملة الوجه البحرى
Giza	51012	19.120	2668	2713	الجيزة
Beni Suef	47721	20.264	2355	2355	بنى سويف
Fayoum	141	10.846	13	18	الفيوم
Menia	28849	10.741	2686	2689	المنيا
Middle Egypt	127723	16.540	7722	7775	جملة مصر الوسطى
Assuit	28508	17.362	1642	1642	أسيوط
Suhag	54471	19.371	2812	2814	سوهاج
Qena	85104	15.604	5454	5731	قنا
Luxor	124970	17.935	6968	6997	الأقصر
Aswan	12747	12.546	1016	1217	أسوان
Upper Egypt	305800	17.091	17892	18401	جملة مصر العليا
Inside the valley	983616	18.396	53469	58215	إجمالى داخل الوادى
New Valley	78	11.143	7	7	الوادى الجديد
Noubaria	374419	19.600	19103	19103	النوبارية
Outside the valley	374497	19.597	19110	19110	إجمالى خارج الوادى
Total	1358113	18.712	72579	77325	الإجمالى

Source : Economic Affairs Sector .

المصدر : قطاع الشؤون الاقتصادية .

Area, Yield and Production of
The Varieties Fruits, 2023

مساحة وإنتاجية وإنتاج

أصناف حاصلات الفاكهة عام ٢٠٢٣

(Area: Fedden , Yield : Ton / Fed. , Production: Ton)

(المساحة : فدان ، الإنتاجية : طن / فدان ، الإنتاج : طن)

Governorates	Fig تين								المحافظات
	New Land أراضي جديدة *				Old Land أراضي قديمة				
	الإنتاج Production	الإنتاجية Yield	المساحة المثمرة F.Area	المساحة الكلية T. Area	الإنتاج Production	الإنتاجية Yield	المساحة المثمرة F.Area	المساحة الكلية T. Area	
Alexandria	5363	4.200	1277	1277	966	3.500	276	280	الإسكندرية
Behera	18000	12.000	1500	1500	-	-	-	-	البحيرة
Gharbia	-	-	-	-	116	7.733	15	16	الغربية
Kafr-El Sheikh	-	-	-	-	15	5.000	3	3	كفر الشيخ
Dakahlia	-	-	-	-	140	4.516	31	53	الدقهلية
Sharkia	309	4.750	65	65	744	4.930	151	151	الشرقية
Ismailia	562	7.200	78	78	64	5.800	11	11	الإسماعيلية
Port Said	25	5.000	5	5	-	-	-	-	بور سعيد
Suez	88	2.000	44	45	-	-	-	-	السويس
Menoufia	-	-	-	-	54	9.000	6	14	المنوفية
Qalyoubia	-	-	-	-	608	6.756	90	100	القليوبية
Cairo	230	7.188	32	32	-	-	-	-	القاهرة
Lower Egypt	24577	8.190	3001	3002	2707	4.643	583	628	جملة الوجه البحرى
Giza	291	6.182	47	47	41	5.175	8	11	الجيزة
Beni Suef	805	5.750	140	140	92	6.100	15	17	بنى سويف
Fayoum	83	7.500	11	11	290	10.000	29	29	الفيوم
Menia	500	5.000	100	156	4753	6.601	720	969	المنيا
Middle Egypt	1679	5.634	298	354	5176	6.705	772	1026	جملة مصر الوسطى
Assuit	324	9.000	36	36	600	9.520	63	63	أسيوط
Suhag	-	-	-	-	352	8.000	44	56	سوهاج
Qena	74	4.370	17	18	330	5.000	66	66	قنا
Luxor	56	3.300	17	30	45	3.750	12	21	الأقصر
Aswan	29	7.180	4	20	383	6.715	57	57	أسوان
Upper Egypt	483	6.527	74	104	1710	7.066	242	263	جملة مصر العليا
Inside the valley	26739	7.927	3373	3460	9593	6.007	1597	1917	إجمالى داخل الوادى
New Valley	2896	4.000	724	732	-	-	-	-	الوادى الجديد
Matruh	121299	2.020	60049	62373	-	-	-	-	مطروح
North Sinai	332	2.721	122	136	-	-	-	-	شمال سيناء
South Sinai	907	2.251	403	407	-	-	-	-	جنوب سيناء
Noubaria	53609	11.700	4582	4582	-	-	-	-	النوبارية
Outside the valley	179043	2.718	65880	68230	-	-	-	-	إجمالى خارج الوادى
Total	205782	2.971	69253	71690	9593	6.007	1597	1917	الإجمالى

* Land outside The Zemar & Governorates outside the valley .

* أراضي خارج الزمام ومحافظات خارج الوادى .

Source : Economic Affairs Sector .

المصدر : قطاع الشئون الاقتصادية .

Table (87) Cont.

تابع جدول (٨٧)

Area, Yield and Production of
The Varieties Fruits, 2023

مساحة وإنتاجية وإنتاج

أصناف حاصلات الفاكهة عام ٢٠٢٣

(Area: Fedden , Yield : Ton / Fed. , Production: Ton)

(المساحة : فدان ، الإنتاجية : طن / فدان ، الإنتاج : طن)

Governorates	Fig تين Total الإجمالي				المحافظات
	الإنتاج Production	الإنتاجية Yield	المساحة المثمرة F.Area	المساحة الكلية T. Area	
Alexandria	6329	4.075	1553	1557	الأسكندرية
Behera	18000	12.000	1500	1500	البحيرة
Gharbia	116	7.733	15	16	الغربية
Kafr-El Sheikh	15	5.000	3	3	كفر الشيخ
Dakahlia	140	4.516	31	53	الدقهلية
Sharkia	1053	4.875	216	216	الشرقية
Ismailia	626	7.034	89	89	الإسماعيلية
Port Said	25	5.000	5	5	بور سعيد
Suez	88	2.000	44	45	السويس
Menoufia	54	9.000	6	14	المنوفية
Qalyoubia	608	6.756	90	100	القليوبية
Cairo	230	7.188	32	32	القاهرة
Lower Egypt	27284	7.613	3584	3630	جملة الوجه البحرى
Giza	332	6.036	55	58	الجيزة
Beni Suef	897	5.787	155	157	بنى سويف
Fayoum	373	9.325	40	40	الفيوم
Menia	5253	6.406	820	1125	المنيا
Middle Egypt	6855	6.407	1070	1380	جملة مصر الوسطى
Assuit	924	9.333	99	99	أسيوط
Suhag	352	8.000	44	56	سوهاج
Qena	404	4.867	83	84	قنا
Luxor	101	3.483	29	51	الأقصر
Aswan	412	6.754	61	77	أسوان
Upper Egypt	2193	6.940	316	367	جملة مصر العليا
Inside the valley	36332	7.310	4970	5377	إجمالى داخل الوادى
New Valley	2896	4.000	724	732	الوادى الجديد
Matruh	121299	2.020	60049	62373	مطروح
North Sinai	332	2.721	122	136	شمال سيناء
South Sinai	907	2.251	403	407	جنوب سيناء
Noubaria	53609	11.700	4582	4582	النوبارية
Outside the valley	179043	2.718	65880	68230	إجمالى خارج الوادى
Total	215375	3.040	70850	73607	الإجمالى

Source : Economic Affairs Sector .

المصدر : قطاع الشؤون الاقتصادية .

Area, Yield and Production of

مساحة وإنتاجية وإنتاج

The Varieties Fruits, 2023

أصناف حاصلات الفاكهة عام ٢٠٢٣

(Area: Fedden , Yield : Ton / Fed. , Production: Ton)

(المساحة : فدان ، الإنتاجية : طن / فدان ، الإنتاج : طن)

Governorates	Prickly Pear تين شوكى								المحافظات
	New Land أراضي جديدة *				Old Land أراضي قديمة				
	الإنتاج Production	الإنتاجية Yield	المساحة المثمرة F.Area	المساحة الكلية T. Area	الإنتاج Production	الإنتاجية Yield	المساحة المثمرة F.Area	المساحة الكلية T. Area	
Alexandria	36	6.000	6	6	-	-	-	-	الإسكندرية
Behera	4800	12.000	400	400	-	-	-	-	البحيرة
Sharkia	961	4.254	226	320	2496	10.026	249	257	الشرقية
Ismailia	6912	5.760	1200	1212	221	9.200	24	24	الإسماعيلية
Suez	1707	4.422	386	703	-	-	-	-	السويس
Menoufia	-	-	-	-	7	7.000	1	3	المنوفية
Qalyoubia	-	-	-	-	6122	10.501	583	589	القليوبية
Lower Egypt	14416	6.500	2218	2641	8846	10.322	857	873	جملة الوجه البحرى
Beni Suef	305	5.550	55	60	3	3.000	1	1	بنى سويف
Menia	352	3.061	115	137	35	3.450	10	10	المنيا
Middle Egypt	657	3.865	170	197	38	3.455	11	11	جملة مصر الوسطى
Inside the valley	15073	6.312	2388	2838	8884	10.235	868	884	إجمالى داخل الوادى
New Valley	125	6.944	18	21	-	-	-	-	الوادى الجديد
Matruh	78	6.000	13	13	-	-	-	-	مطروح
South Sinai	143	3.405	42	42	-	-	-	-	جنوب سيناء
Noubaria	33768	14.400	2345	2349	-	-	-	-	النوبارية
Outside the valley	34114	14.108	2418	2425	-	-	-	-	إجمالى خارج الوادى
Total	49187	10.234	4806	5263	8884	10.235	868	884	الإجمالى

* Land outside The Zemam & Governorates outside the valley .

* أراضي خارج الزمام ومحافظات خارج الوادى .

Source : Economic Affairs Sector .

المصدر : قطاع الشؤون الاقتصادية .

Table (87) Cont.

Area, Yield and Production of

The Varieties Fruits, 2023

(Area: Fedden , Yield : Ton / Fed. , Production: Ton)

Governorates	Prickly Pear تين شوكى				المحافظات
	Total الإجمالي				
	الإنتاج Production	الإنتاجية Yield	المساحة المثمرة F.Area	المساحة الكلية T. Area	
Alexandria	36	6.000	6	6	الإسكندرية
Behera	4800	12.000	400	400	البحيرة
Sharkia	3457	7.278	475	577	الشرقية
Ismailia	7133	5.828	1224	1236	الإسماعيلية
Suez	1707	4.422	386	703	السويس
Menoufia	7	7.000	1	3	المنوفية
Qalyoubia	6122	10.501	583	589	القليوبية
Lower Egypt	23262	7.565	3075	3514	جملة الوجه البحرى
Beni Suef	308	5.500	56	61	بنى سويف
Menia	387	3.096	125	147	المنيا
Middle Egypt	695	3.840	181	208	جملة مصر الوسطى
Inside the valley	23957	7.358	3256	3722	إجمالى داخل الوادى
New Valley	125	6.944	18	21	الوادى الجديد
Matruh	78	6.000	13	13	مطروح
South Sinai	143	3.405	42	42	جنوب سيناء
Noubaria	33768	14.400	2345	2349	النوبارية
Outside the valley	34114	14.108	2418	2425	إجمالى خارج الوادى
Total	58071	10.235	5674	6147	الإجمالى

Source : Economic Affairs Sector .

المصدر : قطاع الشؤون الاقتصادية .

Area, Yield and Production of
The Varieties Fruits, 2023

مساحة وإنتاجية وإنتاج

أصناف حاصلات الفاكهة عام ٢٠٢٣

(Area: Fedden , Yield : Ton / Fed. , Production: Ton)

(المساحة : فدان ، الإنتاجية : طن / فدان ، الإنتاج : طن)

Governorates	Guava جوافة								المحافظات
	New Land أراضي جديدة *				Old Land أراضي قديمة				
	الإنتاج Production	الإنتاجية Yield	المساحة المثمرة F.Area	المساحة الكلية T. Area	الإنتاج Production	الإنتاجية Yield	المساحة المثمرة F.Area	المساحة الكلية T. Area	
Alexandria	1898	6.900	275	277	40031	8.300	4823	4835	الأسكندرية
Behera	16900	6.760	2500	2550	140215	9.680	14485	15394	البحيرة
Gharbia	-	-	-	-	821	9.225	89	111	الغربية
Kafr-El Sheikh	5902	10.730	550	680	3953	11.980	330	337	كفر الشيخ
Dakahlia	-	-	-	-	361	8.595	42	543	الدقهلية
Damietta	-	-	-	-	30417	11.195	2717	2730	دمياط
Sharkia	77	11.000	7	15	1830	10.000	183	184	الشرقية
Ismailia	5100	6.000	850	884	676	7.590	89	89	الإسماعيلية
Port Said	455	7.000	65	65	-	-	-	-	بور سعيد
Suez	134	4.786	28	32	-	-	-	-	السويس
Menoufia	-	-	-	-	395	7.453	53	78	المنوفية
Qalyoubia	-	-	-	-	34649	8.772	3950	3990	القليوبية
Cairo	10	2.000	5	5	2	2.000	1	1	القاهرة
Lower Egypt	30476	7.121	4280	4508	253350	9.467	26762	28292	جملة الوجه البحرى
Giza	1159	6.100	190	210	283	10.900	26	26	الجيزة
Beni Suef	1645	7.000	235	256	242	7.330	33	33	بنى سويف
Fayoum	416	6.500	64	64	112	7.000	16	16	الفيوم
Menia	1105	6.500	170	210	697	7.578	92	92	المنيا
Middle Egypt	4325	6.563	659	740	1334	7.988	167	167	جملة مصر الوسطى
Assuit	1872	9.850	190	195	2770	11.080	250	250	أسيوط
Suhag	201	7.450	27	40	1044	9.000	116	145	سوهاج
Qena	220	4.150	53	75	236	4.000	59	97	قنا
Luxor	2862	6.000	477	530	1750	10.000	175	186	الأقصر
Aswan	1372	7.220	190	378	124	5.900	21	21	أسوان
Upper Egypt	6527	6.966	937	1218	5924	9.539	621	699	جملة مصر العليا
Inside the valley	41328	7.033	5876	6466	260608	9.459	27550	29158	إجمالى داخل الوادى
New Valley	5423	4.420	1227	1237	-	-	-	-	الوادى الجديد
Matruh	27170	8.920	3046	3297	-	-	-	-	مطروح
North Sinai	376	5.697	66	69	-	-	-	-	شمال سيناء
South Sinai	2286	4.281	534	534	-	-	-	-	جنوب سيناء
Noubaria	26565	11.500	2310	2318	-	-	-	-	النوبارية
Outside the valley	61820	8.606	7183	7455	-	-	-	-	إجمالى خارج الوادى
Total	103148	7.899	13059	13921	260608	9.459	27550	29158	الإجمالى

* Land outside The Zemam & Governorates outside the valley .

* أراضي خارج الزمام ومحافظات خارج الوادى .

Source : Economic Affairs Sector .

المصدر : قطاع الشؤون الاقتصادية .

Table (87) Cont.

تابع جدول (٨٧)

Area, Yield and Production of
The Varieties Fruits, 2023

مساحة وإنتاجية وإنتاج

أصناف حاصلات الفاكهة عام ٢٠٢٣

(Area: Fedden , Yield : Ton / Fed. , Production: Ton)

(المساحة : فدان ، الإنتاجية : طن / فدان ، الإنتاج : طن)

Governorates	Guava جوافة				المحافظات
	Total الإجمالي				
	الإنتاج Production	الإنتاجية Yield	المساحة المثمرة F.Area	المساحة الكلية T. Area	
Alexandria	41929	8.225	5098	5112	الأسكندرية
Behera	157115	9.250	16985	17944	البحيرة
Gharbia	821	9.225	89	111	الغربية
Kafr-El Sheikh	9855	11.199	880	1017	كفر الشيخ
Dakahlia	361	8.595	42	543	الدقهلية
Damietta	30417	11.195	2717	2730	دمياط
Sharkia	1907	10.037	190	199	الشرقية
Ismailia	5776	6.151	939	973	الإسماعيلية
Port Said	455	7.000	65	65	بور سعيد
Suez	134	4.786	28	32	السويس
Menoufia	395	7.453	53	78	المنوفية
Qalyoubia	34649	8.772	3950	3990	القليوبية
Cairo	12	2.000	6	6	القاهرة
Lower Egypt	283826	9.143	31042	32800	جملة الوجه البحرى
Giza	1442	6.676	216	236	الجيزة
Beni Suef	1887	7.041	268	289	بنى سويف
Fayoum	528	6.600	80	80	الفيوم
Menia	1802	6.878	262	302	المنيا
Middle Egypt	5659	6.851	826	907	جملة مصر الوسطى
Assuit	4642	10.550	440	445	أسيوط
Suhag	1245	8.706	143	185	سوهاج
Qena	456	4.071	112	172	قنا
Luxor	4612	7.074	652	716	الأقصر
Aswan	1496	7.090	211	399	أسوان
Upper Egypt	12451	7.992	1558	1917	جملة مصر العليا
Inside the valley	301936	9.033	33426	35624	إجمالى داخل الوادى
New Valley	5423	4.420	1227	1237	الوادى الجديد
Matruh	27170	8.920	3046	3297	مطروح
North Sinai	376	5.697	66	69	شمال سيناء
South Sinai	2286	4.281	534	534	جنوب سيناء
Noubaria	26565	11.500	2310	2318	النوبارية
Outside the valley	61820	8.606	7183	7455	إجمالى خارج الوادى
Total	363756	8.958	40609	43079	الإجمالى

Source : Economic Affairs Sector .

المصدر : قطاع الشؤون الاقتصادية .

Area, Yield and Production of
The Varieties Fruits, 2023

مساحة وإنتاجية وإنتاج

أصناف حاصلات الفاكهة عام ٢٠٢٣

(Area: Fedden , Yield : Ton / Fed. , Production: Ton)

(المساحة : فدان ، الإنتاجية : طن / فدان ، الإنتاج : طن)

Governorates	Pomegranate رمان								المحافظات
	New Land * أراضي جديدة				Old Land أراضي قديمة				
	الإنتاج Production	الإنتاجية Yield	المساحة المثمرة F.Area	المساحة الكلية T. Area	الإنتاج Production	الإنتاجية Yield	المساحة المثمرة F.Area	المساحة الكلية T. Area	
Alexandria	156	4.000	39	40	1320	7.500	176	198	الأسكندرية
Behera	20880	8.000	2610	5615	1096	8.240	133	317	البحيرة
Gharbia	-	-	-	-	166	10.375	16	16	الغربية
Kafr-El Sheikh	-	-	-	-	1235	13.000	95	95	كفر الشيخ
Dakahlia	-	-	-	-	77	7.700	10	10	الدقهلية
Damietta	-	-	-	-	20	10.000	2	2	دمياط
Sharkia	84	7.600	11	19	2363	7.500	315	315	الشرقية
Ismailia	11036	6.200	1780	1893	853	5.400	158	178	الإسماعيلية
Port Said	450	9.000	50	50	-	-	-	-	بور سعيد
Suez	660	2.000	330	336	24	8.000	3	3	السويس
Menoufia	-	-	-	-	129	6.789	19	20	المنوفية
Qalyoubia	-	-	-	-	254	7.257	35	40	القليوبية
Cairo	480	10.000	48	48	-	-	-	-	القاهرة
Lower Egypt	33746	6.932	4868	8001	7537	7.835	962	1194	جملة الوجه البحرى
Giza	9693	6.850	1415	1450	1602	10.900	147	230	الجيزة
Beni Suef	3972	8.450	470	470	64	8.000	8	8	بنى سويف
Fayoum	56	4.000	14	14	389	6.475	60	60	الفيوم
Menia	806	5.200	155	155	283	6.432	44	44	المنيا
Middle Egypt	14527	7.073	2054	2089	2338	9.027	259	342	جملة مصر الوسطى
Assuit	14760	12.000	1230	1232	107415	13.640	7875	10402	أسيوط
Suhag	-	-	-	-	1017	9.000	113	130	سوهاج
Qena	135	3.850	35	50	8	4.000	2	2	قنا
Luxor	92	2.300	40	60	1	1.000	1	3	الأقصر
Aswan	38	2.533	15	23	-	-	-	-	أسوان
Upper Egypt	15025	11.383	1320	1365	108441	13.570	7991	10537	جملة مصر العليا
Inside the valley	63298	7.680	8242	11455	118316	12.844	9212	12073	إجمالى داخل الوادى
New Valley	5599	5.900	949	958	-	-	-	-	الوادى الجديد
Matruh	9799	9.040	1084	1102	-	-	-	-	مطروح
North Sinai	2711	5.193	522	567	-	-	-	-	شمال سيناء
South Sinai	357	2.151	166	167	-	-	-	-	جنوب سيناء
Noubaria	683460	12.000	56955	56956	-	-	-	-	النوبارية
Outside the valley	701926	11.762	59676	59750	-	-	-	-	إجمالى خارج الوادى
Total	765224	11.267	67918	71205	118316	12.844	9212	12073	الإجمالى

* Land outside The Zemam & Governorates outside the valley .

* أراضي خارج الزمام ومحافظات خارج الوادى .

Source : Economic Affairs Sector .

المصدر : قطاع الشؤون الاقتصادية .

Table (87) Cont.

Area, Yield and Production of
The Varieties Fruits, 2023

(Area: Fedden , Yield : Ton / Fed. , Production: Ton)

تابع جدول (٨٧)

مساحة وإنتاجية وإنتاج

أصناف حاصلات الفاكهة عام ٢٠٢٣

(المساحة : فدان ، الإنتاجية : طن / فدان ، الإنتاج : طن)

Governorates	Pomegranate رمان				المحافظات
	Total الإجمالي				
	الإنتاج Production	الإنتاجية Yield	المساحة المثمرة F.Area	المساحة الكلية T. Area	
Alexandria	1476	6.865	215	238	الأسكندرية
Behera	21976	8.012	2743	5932	البحيرة
Gharbia	166	10.375	16	16	الغربية
Kafr-El Sheikh	1235	13.000	95	95	كفر الشيخ
Dakahlia	77	7.700	10	10	الدقهلية
Damietta	20	10.000	2	2	دمياط
Sharkia	2447	7.506	326	334	الشرقية
Ismailia	11889	6.135	1938	2071	الإسماعيلية
Port Said	450	9.000	50	50	بور سعيد
Suez	684	2.054	333	339	السويس
Menoufia	129	6.789	19	20	المنوفية
Qalyoubia	254	7.257	35	40	القليوبية
Cairo	480	10.000	48	48	القاهرة
Lower Egypt	41283	7.081	5830	9195	جملة الوجه البحرى
Giza	11295	7.231	1562	1680	الجيزة
Beni Suef	4036	8.444	478	478	بنى سويف
Fayoum	445	6.014	74	74	الفيوم
Menia	1089	5.472	199	199	المنيا
Middle Egypt	16865	7.291	2313	2431	جملة مصر الوسطى
Assuit	122175	13.418	9105	11634	أسيوط
Suhag	1017	9.000	113	130	سوهاج
Qena	143	3.865	37	52	قنا
Luxor	93	2.268	41	63	الأقصر
Aswan	38	2.533	15	23	أسوان
Upper Egypt	123466	13.260	9311	11902	جملة مصر العليا
Inside the valley	181614	10.405	17454	23528	إجمالى داخل الوادى
New Valley	5599	5.900	949	958	الوادى الجديد
Matruh	9799	9.040	1084	1102	مطروح
North Sinai	2711	5.193	522	567	شمال سيناء
South Sinai	357	2.151	166	167	جنوب سيناء
Noubaria	683460	12.000	56955	56956	النوبارية
Outside the valley	701926	11.762	59676	59750	إجمالى خارج الوادى
Total	883540	11.455	77130	83278	الإجمالى

Source : Economic Affairs Sector .

المصدر : قطاع الشؤون الاقتصادية .

Area, Yield and Production of
The Varieties Fruits, 2023

مساحة وإنتاجية وإنتاج

أصناف حاصلات الفاكهة عام ٢٠٢٣

(Area: Fedden , Yield : Ton / Fed. , Production: Ton)

(المساحة : فدان ، الإنتاجية : طن / فدان ، الإنتاج : طن)

Governorates	Apricot مشمش								المحافظات
	New Land أراضي جديدة *				Old Land أراضي قديمة				
	الإنتاج Production	الإنتاجية Yield	المساحة المثمرة F.Area	المساحة الكلية T. Area	الإنتاج Production	الإنتاجية Yield	المساحة المثمرة F.Area	المساحة الكلية T. Area	
Alexandria	5	5.000	1	1	-	-	-	-	الأسكندرية
Behera	12800	6.400	2000	3000	40	5.000	8	8	البحيرة
Gharbia	-	-	-	-	45	6.429	7	7	الغربية
Dakahlia	-	-	-	-	-	-	-	2	الدقهلية
Sharkia	-	-	-	-	1104	8.178	135	135	الشرقية
Ismailia	5000	8.000	625	641	44	4.000	11	11	الإسماعيلية
Suez	1779	10.652	167	167	128	8.000	16	16	السويس
Menoufia	-	-	-	-	468	6.000	78	78	المنوفية
Qalyoubia	-	-	-	-	1129	3.226	350	350	القليوبية
Cairo	95	3.519	27	27	-	-	-	-	القاهرة
Lower Egypt	19679	6.978	2820	3836	2958	4.889	605	607	جملة الوجه البحرى
Giza	1601	5.500	291	292	1153	6.100	189	189	الجيزة
Beni Suef	605	6.300	96	100	11	5.500	2	2	بنى سويف
Fayoum	110	5.500	20	20	-	-	-	-	الفيوم
Menia	104	5.474	19	19	-	-	-	-	المنيا
Middle Egypt	2420	5.681	426	431	1164	6.094	191	191	جملة مصر الوسطى
Assuit	25	6.250	4	4	12	3.000	4	4	أسيوط
Upper Egypt	25	6.250	4	4	12	3.000	4	4	جملة مصر العليا
Inside the valley	22124	6.807	3250	4271	4134	5.168	800	802	إجمالى داخل الوادى
New Valley	6786	3.900	1740	1748	-	-	-	-	الوادى الجديد
Matruh	60	2.222	27	77	-	-	-	-	مطروح
North Sinai	-	-	-	7	-	-	-	-	شمال سيناء
South Sinai	77	2.406	32	32	-	-	-	-	جنوب سيناء
Noubaria	48741	8.200	5944	5950	-	-	-	-	النوبارية
Outside the valley	55664	7.189	7743	7814	-	-	-	-	إجمالى خارج الوادى
Total	77788	7.076	10993	12085	4134	5.168	800	802	الإجمالى

* Land outside The Zemam & Governorates outside the valley .

* أراضي خارج الزمام ومحافظات خارج الوادى .

Source : Economic Affairs Sector .

المصدر : قطاع الشؤون الاقتصادية .

Table (87) Cont.

Area, Yield and Production of

The Varieties Fruits, 2023

(Area: Fedden , Yield : Ton / Fed. , Production: Ton)

Governorates	Apricot مشمش				المحافظات
	Total الإجمالي				
	الإنتاج Production	الإنتاجية Yield	المساحة المثمرة F.Area	المساحة الكلية T. Area	
Alexandria	5	5.000	1	1	الأسكندرية
Behera	12840	6.394	2008	3008	البحيرة
Gharbia	45	6.429	7	7	الغربية
Dakahlia	-	-	-	2	الدقهلية
Sharkia	1104	8.178	135	135	الشرقية
Ismailia	5044	7.931	636	652	الإسماعيلية
Suez	1907	10.421	183	183	السويس
Menoufia	468	6.000	78	78	المنوفية
Qalyoubia	1129	3.226	350	350	القليوبية
Cairo	95	3.519	27	27	القاهرة
Lower Egypt	22637	6.609	3425	4443	جملة الوجه البحرى
Giza	2754	5.738	480	481	الجيزة
Beni Suef	616	6.286	98	102	بنى سويف
Fayoum	110	5.500	20	20	الفيوم
Menia	104	5.474	19	19	المنيا
Middle Egypt	3584	5.809	617	622	جملة مصر الوسطى
Assuit	37	4.625	8	8	أسيوط
Upper Egypt	37	4.625	8	8	جملة مصر العليا
Inside the valley	26258	6.483	4050	5073	إجمالي داخل الوادى
New Valley	6786	3.900	1740	1748	الوادى الجديد
Matruh	60	2.222	27	77	مطروح
North Sinai	-	-	-	7	شمال سيناء
South Sinai	77	2.406	32	32	جنوب سيناء
Noubaria	48741	8.200	5944	5950	النوبارية
Outside the valley	55664	7.189	7743	7814	إجمالي خارج الوادى
Total	81922	6.947	11793	12887	الإجمالي

Source : Economic Affairs Sector .

المصدر : قطاع الشؤون الاقتصادية .

Area, Yield and Production of
The Varieties Fruits, 2023

مساحة وإنتاجية وإنتاج

أصناف حاصلات الفاكهة عام ٢٠٢٣

(Area: Fedden , Yield : Ton / Fed. , Production: Ton)

(المساحة : فدان ، الإنتاجية : طن / فدان ، الإنتاج : طن)

Governorates	Pear كمثرى								المحافظات
	New Land أراضي جديدة *				Old Land أراضي قديمة				
	الإنتاج Production	الإنتاجية Yield	المساحة المثمرة F.Area	المساحة الكلية T. Area	الإنتاج Production	الإنتاجية Yield	المساحة المثمرة F.Area	المساحة الكلية T. Area	
Alexandria	1956	4.000	489	493	504	4.500	112	115	الأسكندرية
Behera	9000	6.000	1500	2500	143	7.500	19	19	البحيرة
Gharbia	-	-	-	-	54	3.600	15	15	الغربية
Kafr-El Sheikh	-	-	-	-	19	6.333	3	3	كفر الشيخ
Dakahlia	-	-	-	-	76	6.333	12	12	الدقهلية
Damietta	-	-	-	-	63	7.000	9	9	دمياط
Sharkia	-	-	-	-	666	6.404	104	104	الشرقية
Ismailia	7275	5.000	1455	1496	744	5.550	134	134	الإسماعيلية
Suez	105	1.944	54	54	-	-	-	-	السويس
Menoufia	-	-	-	-	11600	7.300	1589	1598	المنوفية
Qalyoubia	-	-	-	-	523	5.505	95	99	القليوبية
Lower Egypt	18336	5.242	3498	4543	14392	6.880	2092	2108	جملة الوجه البحرى
Giza	-	-	-	-	2501	7.890	317	317	الجيزة
Beni Suef	287	7.750	37	40	2134	6.670	320	327	بنى سويف
Fayoum	-	-	-	-	6590	8.660	761	761	الفيوم
Menia	146	4.550	32	45	242	6.545	37	37	المنيا
Middle Egypt	433	6.275	69	85	11467	7.991	1435	1442	جملة مصر الوسطى
Inside the valley	18769	5.262	3567	4628	25859	7.332	3527	3550	إجمالى داخل الوادى
New Valley	1377	3.000	459	463	-	-	-	-	الوادى الجديد
Matruh	7598	4.480	1696	1792	-	-	-	-	مطروح
North Sinai	174	5.438	32	37	-	-	-	-	شمال سيناء
South Sinai	12	2.400	5	5	-	-	-	-	جنوب سيناء
Noubaria	34992	8.100	4320	4326	-	-	-	-	النوبارية
Outside the valley	44153	6.780	6512	6623	-	-	-	-	إجمالى خارج الوادى
Total	62922	6.243	10079	11251	25859	7.332	3527	3550	الإجمالى

* Land outside The Zemam & Governorates outside the valley .

* أراضي خارج الزمام ومحافظات خارج الوادى .

Source : Economic Affairs Sector .

المصدر : قطاع الشؤون الاقتصادية .

Table (87) Cont.

Area, Yield and Production of

The Varieties Fruits, 2023

(Area: Fedden , Yield : Ton / Fed. , Production: Ton)

Governorates	كمثرى Pear				المحافظات
	الإجمالي Total				
	الإنتاج Production	الإنتاجية Yield	المساحة المثمرة F.Area	المساحة الكلية T. Area	
Alexandria	2460	4.093	601	608	الأسكندرية
Behera	9143	6.019	1519	2519	البحيرة
Gharbia	54	3.600	15	15	الغربية
Kafr-El Sheikh	19	6.333	3	3	كفر الشيخ
Dakahlia	76	6.333	12	12	الدقهلية
Damietta	63	7.000	9	9	دمياط
Sharkia	666	6.404	104	104	الشرقية
Ismailia	8019	5.047	1589	1630	الإسماعيلية
Suez	105	1.944	54	54	السويس
Menoufia	11600	7.300	1589	1598	المنوفية
Qalyoubia	523	5.505	95	99	القليوبية
Lower Egypt	32728	5.855	5590	6651	جملة الوجه البحرى
Giza	2501	7.890	317	317	الجيزة
Beni Suef	2421	6.782	357	367	بنى سويف
Fayoum	6590	8.660	761	761	الفيوم
Menia	388	5.623	69	82	المنيا
Middle Egypt	11900	7.912	1504	1527	جملة مصر الوسطى
Inside the valley	44628	6.291	7094	8178	إجمالى داخل الوادى
New Valley	1377	3.000	459	463	الوادى الجديد
Matruh	7598	4.480	1696	1792	مطروح
North Sinai	174	5.438	32	37	شمال سيناء
South Sinai	12	2.400	5	5	جنوب سيناء
Noubaria	34992	8.100	4320	4326	النوبارية
Outside the valley	44153	6.780	6512	6623	إجمالى خارج الوادى
Total	88781	6.525	13606	14801	الإجمالى

Source : Economic Affairs Sector .

المصدر : قطاع الشؤون الاقتصادية .

Area, Yield and Production of
The Varieties Fruits, 2023

مساحة وإنتاجية وإنتاج

أصناف حاصلات الفاكهة عام ٢٠٢٣

(Area: Fedden , Yield : Ton / Fed. , Production: Ton)

(المساحة : فدان ، الإنتاجية : طن / فدان ، الإنتاج : طن)

Governorates	تفاح Apple								المحافظات
	أراضي جديدة * New Land				أراضي قديمة Old Land				
	الإنتاج Production	الإنتاجية Yield	المساحة المثمرة F.Area	المساحة الكلية T. Area	الإنتاج Production	الإنتاجية Yield	المساحة المثمرة F.Area	المساحة الكلية T. Area	
Alexandria	1932	7.000	276	285	688	6.200	111	111	الأسكندرية
Behera	16800	6.000	2800	2800	10609	8.960	1184	1184	البحيرة
Gharbia	-	-	-	-	3416	9.410	363	365	الغربية
Kafr-El Sheikh	2520	8.400	300	330	1527	9.789	156	159	كفر الشيخ
Dakahlia	-	-	-	-	183	6.100	30	447	الدقهلية
Ismailia	3022	5.800	521	521	46	4.600	10	10	الإسماعيلية
Suez	134	6.381	21	50	-	-	-	-	السويس
Menoufia	-	-	-	-	267	8.091	33	66	المنوفية
Qalyoubia	-	-	-	-	127	4.379	29	31	القليوبية
Cairo	137	6.227	22	23	-	-	-	-	القاهرة
Lower Egypt	24545	6.230	3940	4009	16863	8.801	1916	2373	جملة الوجه البحرى
Giza	749	7.000	107	110	719	7.259	99	100	الجيزة
Beni Suef	-	-	-	-	419	7.906	53	53	بنى سويف
Fayoum	-	-	-	-	174	6.000	29	29	الفيوم
Menia	442	6.800	65	75	117	7.284	16	16	المنيا
Middle Egypt	1191	6.924	172	185	1429	7.254	197	198	جملة مصر الوسطى
Assuit	103	7.900	13	15	220	9.150	24	24	أسيوط
Suhag	-	-	-	-	3	3.000	1	3	سوهاج
Qena	8	2.000	4	20	6	2.000	3	4	قنا
Upper Egypt	111	6.529	17	35	229	8.179	28	31	جملة مصر العليا
Inside the valley	25847	6.260	4129	4229	18521	8.651	2141	2602	إجمالى داخل الوادى
New Valley	414	2.352	176	180	-	-	-	-	الوادى الجديد
Matruh	58970	8.600	6857	7197	-	-	-	-	مطروح
South Sinai	145	2.589	56	56	-	-	-	-	جنوب سيناء
Noubaria	839764	12.100	69402	69418	-	-	-	-	النوبارية
Outside the valley	899293	11.757	76491	76851	-	-	-	-	إجمالى خارج الوادى
Total	925140	11.475	80620	81080	18521	8.651	2141	2602	الإجمالى

* Land outside The Zemam & Governorates outside the valley .

* أراضي خارج الزمام ومحافظات خارج الوادى .

Source : Economic Affairs Sector .

المصدر : قطاع الشؤون الاقتصادية .

Area, Yield and Production of
The Varieties Fruits, 2023

مساحة وإنتاجية وإنتاج

أصناف حاصلات الفاكهة عام ٢٠٢٣

(Area: Fedden , Yield : Ton / Fed. , Production: Ton)

(المساحة : فدان ، الإنتاجية : طن / فدان ، الإنتاج : طن)

Governorates	تفاح Apple				المحافظات
	الإجمالي Total				
	الإنتاج Production	الإنتاجية Yield	المساحة المثمرة F.Area	المساحة الكلية T. Area	
Alexandria	2620	6.770	387	396	الأسكندرية
Behera	27409	6.880	3984	3984	البحيرة
Gharbia	3416	9.410	363	365	الغربية
Kafr-El Sheikh	4047	8.875	456	489	كفر الشيخ
Dakahlia	183	6.100	30	447	الدقهلية
Ismailia	3068	5.778	531	531	الإسماعيلية
Suez	134	6.381	21	50	السويس
Menoufia	267	8.091	33	66	المنوفية
Qalyoubia	127	4.379	29	31	القليوبية
Cairo	137	6.227	22	23	القاهرة
Lower Egypt	41408	7.071	5856	6382	جملة الوجه البحرى
Giza	1468	7.126	206	210	الجيزة
Beni Suef	419	7.906	53	53	بنى سويف
Fayoum	174	6.000	29	29	الفيوم
Menia	559	6.901	81	91	المنيا
Middle Egypt	2620	7.100	369	383	جملة مصر الوسطى
Assuit	323	8.730	37	39	أسيوط
Suhag	3	3.000	1	3	سوهاج
Qena	14	2.000	7	24	قنا
Upper Egypt	340	7.556	45	66	جملة مصر العليا
Inside the valley	44368	7.076	6270	6831	إجمالي داخل الوادى
New Valley	414	2.352	176	180	الوادى الجديد
Matruh	58970	8.600	6857	7197	مطروح
South Sinai	145	2.589	56	56	جنوب سيناء
Noubaria	839764	12.100	69402	69418	التوبارية
Outside the valley	899293	11.757	76491	76851	إجمالي خارج الوادى
Total	943661	11.402	82761	83682	الإجمالي

Source : Economic Affairs Sector .

المصدر : قطاع الشؤون الاقتصادية .

Area, Yield and Production of
The Varieties Fruits, 2023

مساحة وإنتاجية وإنتاج

أصناف حاصلات الفاكهة عام ٢٠٢٣

(Area: Fedden , Yield : Ton / Fed. , Production: Ton)

(المساحة : فدان ، الإنتاجية : طن / فدان ، الإنتاج : طن)

Governorates	Peach خوخ								المحافظات
	New Land أراضي جديدة *				Old Land أراضي قديمة				
	الإنتاج Production	الإنتاجية Yield	المساحة المثمرة F.Area	المساحة الكلية T. Area	الإنتاج Production	الإنتاجية Yield	المساحة المثمرة F.Area	المساحة الكلية T. Area	
Alexandria	6	6.000	1	8	275	8.600	32	32	الأسكندرية
Behera	22400	6.400	3500	6500	2165	8.170	265	265	البحيرة
Gharbia	-	-	-	-	1669	7.132	234	243	الغربية
Kafr-El Sheikh	1924	7.400	260	295	1689	11.415	148	148	كفر الشيخ
Dakahlia	-	-	-	-	4719	6.600	715	759	الدقهلية
Damietta	-	-	-	-	30	6.000	5	8	دمياط
Sharkia	7168	8.000	896	1050	6373	6.730	947	1109	الشرقية
Ismailia	4060	5.800	700	728	61	6.077	10	10	الإسماعيلية
Suez	792	3.600	220	235	-	-	-	-	السويس
Menoufia	-	-	-	-	1310	7.798	168	221	المنوفية
Qalyoubia	-	-	-	-	191	4.775	40	54	القليوبية
Cairo	224	4.000	56	56	-	-	-	-	القاهرة
Lower Egypt	36574	6.493	5633	8872	18482	7.208	2564	2849	جملة الوجه البحرى
Giza	773	7.500	103	106	493	7.526	63	63	الجيزة
Beni Suef	255	8.500	30	35	128	8.000	16	16	بنى سويف
Fayoum	-	-	-	-	-	-	-	3	الفيوم
Menia	168	4.670	36	76	58	4.868	12	12	المنيا
Middle Egypt	1196	7.077	169	217	679	7.462	91	94	جملة مصر الوسطى
Assuit	113	7.533	15	15	-	-	-	-	أسيوط
Suhag	56	5.600	10	25	18	6.000	3	5	سوهاج
Qena	10	2.000	5	20	12	3.000	4	4	قنا
Upper Egypt	179	5.967	30	60	30	4.286	7	9	جملة مصر العليا
Inside the valley	37949	6.507	5832	9149	19191	7.209	2662	2952	إجمالى داخل الوادى
New Valley	2112	3.970	532	532	-	-	-	-	الوادى الجديد
Matruh	33588	9.870	3403	3746	-	-	-	-	مطروح
North Sinai	63	3.000	21	177	-	-	-	-	شمال سيناء
Noubaria	149877	7.800	19215	19222	-	-	-	-	التوبارية
Outside the valley	185640	8.012	23171	23677	-	-	-	-	إجمالى خارج الوادى
Total	223589	7.709	29003	32826	19191	7.209	2662	2952	الإجمالى

* Land outside The Zemam & Governorates outside the valley .

* أراضي خارج الزمام ومحافظات خارج الوادى .

Source : Economic Affairs Sector .

المصدر : قطاع الشئون الاقتصادية .

Area, Yield and Production of
The Varieties Fruits, 2023

مساحة وإنتاجية وإنتاج

أصناف حاصلات الفاكهة عام ٢٠٢٣

(Area: Fedden , Yield : Ton / Fed. , Production: Ton)

(المساحة : فدان ، الإنتاجية : طن / فدان ، الإنتاج : طن)

Governorates	Peach خوخ				المحافظات
	Total الإجمالي				
	الإنتاج Production	الإنتاجية Yield	المساحة المثمرة F.Area	المساحة الكلية T. Area	
Alexandria	281	8.515	33	40	الأسكندرية
Behera	24565	6.525	3765	6765	البحيرة
Gharbia	1669	7.132	234	243	الغربية
Kafr-El Sheikh	3613	8.855	408	443	كفر الشيخ
Dakahlia	4719	6.600	715	759	الدقهلية
Damietta	30	-	5	8	دمياط
Sharkia	13541	7.347	1843	2159	الشرقية
Ismailia	4121	5.804	710	738	الإسماعيلية
Suez	792	3.600	220	235	السويس
Menoufia	1310	7.798	168	221	المنوفية
Qalyoubia	191	4.775	40	54	القليوبية
Cairo	224	4.000	56	56	القاهرة
Lower Egypt	55056	6.717	8197	11721	جملة الوجه البحرى
Giza	1266	7.627	166	169	الجيزة
Beni Suef	383	8.326	46	51	بنى سويف
Fayoum	-	-	-	3	الفيوم
Menia	226	4.708	48	88	المنيا
Middle Egypt	1875	7.212	260	311	جملة مصر الوسطى
Assuit	113	7.533	15	15	أسيوط
Suhag	74	5.692	13	30	سوهاج
Qena	22	2.444	9	24	قنسا
Upper Egypt	209	5.649	37	69	جملة مصر العليا
Inside the valley	57140	6.727	8494	12101	إجمالى داخل الوادى
New Valley	2112	3.970	532	532	الوادى الجديد
Matruh	33588	9.870	3403	3746	مطروح
North Sinai	63	3.000	21	177	شمال سيناء
Noubaria	149877	7.800	19215	19222	النوبارية
Outside the valley	185640	8.012	23171	23677	إجمالى خارج الوادى
Total	242780	7.667	31665	35778	الإجمالى

Source : Economic Affairs Sector .

المصدر : قطاع الشؤون الاقتصادية .

Area, Yield and Production of
The Varieties Fruits, 2023

مساحة وإنتاجية وإنتاج

أصناف حاصلات الفاكهة عام ٢٠٢٣

(Area: Fedden , Yield : Ton / Fed. , Production: Ton)

(المساحة : فدان ، الإنتاجية : طن / فدان ، الإنتاج : طن)

Governorates	Plum برقوق								المحافظات
	New Land أراضي جديدة *				Old Land أراضي قديمة				
	الإنتاج Production	الإنتاجية Yield	المساحة المثمرة F.Area	المساحة الكلية T. Area	الإنتاج Production	الإنتاجية Yield	المساحة المثمرة F.Area	المساحة الكلية T. Area	
Behera	4000	4.000	1000	1200	594	6.190	96	105	البحيرة
Gharbia	-	-	-	-	70	7.000	10	16	الغربية
Sharkia	-	-	-	-	239	4.426	54	54	الشرقية
Ismailia	315	3.500	90	90	9	3.000	3	3	الإسماعيلية
Suez	14	2.000	7	7	-	-	-	-	السويس
Menoufia	-	-	-	-	2840	5.000	568	681	المنوفية
Qalyoubia	-	-	-	-	4452	3.975	1120	1126	القليوبية
Lower Egypt	4329	3.946	1097	1297	8204	4.432	1851	1985	جملة الوجه البحرى
Giza	255	5.000	51	51	2088	4.000	522	522	الجيزة
Beni Suef	-	-	-	-	10	5.000	2	2	بنى سويف
Fayoum	-	-	-	-	7	7.000	1	16	الفيوم
Menia	28	2.333	12	12	29	2.636	11	11	المنيا
Middle Egypt	283	4.492	63	63	2134	3.981	536	551	جملة مصر الوسطى
Inside the valley	4612	3.976	1160	1360	10338	4.331	2387	2536	إجمالى داخل الوادى
New Valley	14	2.800	5	5	-	-	-	-	الوادى الجديد
Matruh	686	5.197	132	208	-	-	-	-	مطروح
South Sinai	2	2.000	1	1	-	-	-	-	جنوب سيناء
Noubaria	33632	8.300	4052	4058	-	-	-	-	النوبارية
Outside the valley	34334	8.194	4190	4272	-	-	-	-	إجمالى خارج الوادى
Total	38946	7.280	5350	5632	10338	4.331	2387	2536	الإجمالى

* Land outside The Zemam & Governorates outside the valley .

* أراضي خارج الزمام ومحافظات خارج الوادى .

Source : Economic Affairs Sector .

المصدر : قطاع الشئون الاقتصادية .

Area, Yield and Production of
The Varieties Fruits, 2023

(Area: Fedden , Yield : Ton / Fed. , Production: Ton)

(المساحة : فدان ، الإنتاجية : طن / فدان ، الإنتاج : طن)

Governorates	Plum برقوق				المحافظات
	Total الإجمالي				
	الإنتاج Production	الإنتاجية Yield	المساحة المثمرة F.Area	المساحة الكلية T. Area	
Behera	4594	4.192	1096	1305	البحيرة
Gharbia	70	7.000	10	16	الغربية
Sharkia	239	4.426	54	54	الشرقية
Ismailia	324	3.484	93	93	الإسماعيلية
Suez	14	2.000	7	7	السويس
Menoufia	2840	5.000	568	681	المنوفية
Qalyoubia	4452	3.975	1120	1126	القليوبية
Lower Egypt	12533	4.251	2948	3282	جملة الوجه البحرى
Giza	2343	4.089	573	573	الجيزة
Beni Suef	10	5.000	2	2	بنى سويف
Fayoum	7	7.000	1	16	الفيوم
Menia	57	2.478	23	23	المنيا
Middle Egypt	2417	4.035	599	614	جملة مصر الوسطى
Inside the valley	14950	4.215	3547	3896	إجمالي داخل الوادى
New Valley	14	2.800	5	5	الوادى الجديد
Matruh	686	5.197	132	208	مطروح
South Sinai	2	2.000	1	1	جنوب سيناء
Noubaria	33632	8.300	4052	4058	النوبارية
Outside the valley	34334	8.194	4190	4272	إجمالي خارج الوادى
Total	49284	6.370	7737	8168	الإجمالي

Table (87) Cont.

Area, Yield and Production of

The Varieties Fruits, 2023

(Area: Fedden , Yield : Ton / Fed. , Production: Ton)

Governorates	Olive زيتون								المحافظات
	New Land أراضي جديدة *				Old Land أراضي قديمة				
	الإنتاج Production	الإنتاجية Yield	المساحة المثمرة F.Area	المساحة الكلية T. Area	الإنتاج Production	الإنتاجية Yield	المساحة المثمرة F.Area	المساحة الكلية T. Area	
Alexandria	1626	3.800	428	430	481	2.600	185	533	الأسكندرية
Behera	126000	4.200	30000	30000	8	4.000	2	2	البحيرة
Sharkia	7125	7.500	950	1120	2546	5.360	475	1132	الشرقية
Ismailia	132483	3.800	34864	36885	5496	3.250	1691	1784	الإسماعيلية
Port Said	100	5.000	20	20	-	-	-	-	بور سعيد
Suez	6240	2.400	2600	4529	3845	5.400	712	712	السويس
Menoufia	-	-	-	-	488	7.394	66	66	المنوفية
Qalyoubia	-	-	-	-	1028	4.589	224	231	القليوبية
Cairo	94992	8.000	11874	11874	103	5.720	18	18	القاهرة
Lower Egypt	368566	4.565	80736	84858	13995	4.149	3373	4478	جملة الوجه البحرى
Giza	38526	6.500	5927	6430	9696	6.000	1616	1619	الجيزة
Beni Suef	21450	6.500	3300	3924	550	5.000	110	110	بنى سويف
Fayoum	80977	5.750	14083	14717	46689	7.900	5910	6096	الفيوم
Menia	5000	5.000	1000	1000	378	5.046	75	116	المنيا
Middle Egypt	145953	6.004	24310	26071	57313	7.433	7711	7941	جملة مصر الوسطى
Assuit	13860	5.300	2615	2655	13536	5.380	2516	2516	أسيوط
Suhag	951	4.100	232	260	320	5.000	64	82	سوهاج
Qena	326	3.400	96	125	4	4.000	1	1	قنا
Luxor	83	3.320	25	43	4	4.000	1	3	الأقصر
Upper Egypt	15220	5.128	2968	3083	13864	5.369	2582	2602	جملة مصر العليا
Inside the valley	529739	4.904	108014	114012	85172	6.232	13666	15021	إجمالى داخل الوادى
New Valley	52858	5.260	10049	10059	-	-	-	-	الوادى الجديد
Matruh	171378	4.370	39217	55107	-	-	-	-	مطروح
North Sinai	23338	2.389	9769	13150	-	-	-	-	شمال سيناء
South Sinai	24042	1.239	19404	24413	-	-	-	-	جنوب سيناء
Noubaria	298669	6.500	45949	45953	-	-	-	-	النوبارية
Outside the valley	570285	4.585	124388	148682	-	-	-	-	إجمالى خارج الوادى
Total	1100024	4.733	232402	262694	85172	6.232	13666	15021	الإجمالى

* Land outside The Zemam & Governorates outside the valley .

* أراضي خارج الزمام ومحافظات خارج الوادى .

Source : Economic Affairs Sector .

المصدر : قطاع الشؤون الاقتصادية .

Table (87) Cont.

Area, Yield and Production of

The Varieties Fruits, 2023

(Area: Fedden , Yield : Ton / Fed. , Production: Ton)

Governorates	Olive زيتون				المحافظات
	Total الإجمالي				
	الإنتاج Production	الإنتاجية Yield	المساحة المثمرة F.Area	المساحة الكلية T. Area	
Alexandria	2107	3.437	613	963	الأسكندرية
Behera	126008	4.200	30002	30002	البحيرة
Sharkia	9671	6.787	1425	2252	الشرقية
Ismailia	137979	3.775	36555	38669	الإسماعيلية
Port Said	100	5.000	20	20	بور سعيد
Suez	10085	3.045	3312	5241	السويس
Menoufia	488	7.394	66	66	المنوفية
Qalyoubia	1028	4.589	224	231	القليوبية
Cairo	95095	7.997	11892	11892	القاهرة
Lower Egypt	382561	4.548	84109	89336	جملة الوجه البحرى
Giza	48222	6.393	7543	8049	الجيزة
Beni Suef	22000	6.452	3410	4034	بنى سويف
Fayoum	127666	6.386	19993	20813	الفيوم
Menia	5378	5.003	1075	1116	المنيا
Middle Egypt	203266	6.348	32021	34012	جملة مصر الوسطى
Assuit	27396	5.339	5131	5171	أسيوط
Suhag	1271	4.294	296	342	سوهاج
Qena	330	3.402	97	126	قنا
Luxor	87	3.346	26	46	الأقصر
Upper Egypt	29084	5.240	5550	5685	جملة مصر العليا
Inside the valley	614911	5.054	121680	129033	إجمالى داخل الوادى
New Valley	52858	5.260	10049	10059	الوادى الجديد
Matruh	171378	4.370	39217	55107	مطروح
North Sinai	23338	2.389	9769	13150	شمال سيناء
South Sinai	24042	1.239	19404	24413	جنوب سيناء
Noubaria	298669	6.500	45949	45953	النوبارية
Outside the valley	570285	4.585	124388	148682	إجمالى خارج الوادى
Total	1185196	4.817	246068	277715	الإجمالى

Source : Economic Affairs Sector .

المصدر : قطاع الشؤون الاقتصادية .

Area, Yield and Production of
The Varieties Fruits, 2023

مساحة وإنتاجية وإنتاج

أصناف حاصلات الفاكهة عام ٢٠٢٣

(Area: Fedden , Yield : Ton / Fed. , Production: Ton)

(المساحة : فدان ، الإنتاجية : طن / فدان ، الإنتاج : طن)

Governorates	Almond اللوز								المحافظات
	New Land أراضي جديدة *				Old Land أراضي قديمة				
	الإنتاج Production	الإنتاجية Yield	المساحة المثمرة F.Area	المساحة الكلية T. Area	الإنتاج Production	الإنتاجية Yield	المساحة المثمرة F.Area	المساحة الكلية T. Area	
Alexandria	5	1.750	3	3	1	1.000	1	1	الأسكندرية
Suez	41	3.727	11	11	-	-	-	-	السويس
Lower Egypt	46	3.286	14	14	1	1.000	1	1	جملة الوجه البحرى
Inside the valley	46	3.286	14	14	1	1.000	1	1	إجمالى داخل الوادى
New Valley	19	1.900	10	20	-	-	-	-	الوادى الجديد
Matruh	2035	2.650	768	768	-	-	-	-	مطروح
North Sinai	86	0.851	101	131	-	-	-	-	شمال سيناء
South Sinai	119	1.053	113	113	-	-	-	-	جنوب سيناء
Outside the valley	2259	2.277	992	1032	-	-	-	-	إجمالى خارج الوادى
Total	2305	2.291	1006	1046	1	1.000	1	1	الإجمالى

Governorates	Almond اللوز				المحافظات
	Total الإجمالى				
	الإنتاج Production	الإنتاجية Yield	المساحة المثمرة F.Area	المساحة الكلية T. Area	
Alexandria	6	1.500	4	4	الأسكندرية
Suez	41	3.727	11	11	السويس
Lower Egypt	47	3.133	15	15	جملة الوجه البحرى
Inside the valley	47	3.133	15	15	إجمالى داخل الوادى
New Valley	19	1.900	10	20	الوادى الجديد
Matruh	2035	2.650	768	768	مطروح
North Sinai	86	0.851	101	131	شمال سيناء
South Sinai	119	1.053	113	113	جنوب سيناء
Outside the valley	2259	2.277	992	1032	إجمالى خارج الوادى
Total	2306	2.290	1007	1047	الإجمالى

* Land outside The Zemam & Governorates outside the valley .

* أراضي خارج الزمام ومحافظات خارج الوادى .

Source : Economic Affairs Sector .

المصدر : قطاع الشؤون الاقتصادية .

Area, Yield and Production of
The Varieties Fruits, 2023

مساحة وإنتاجية وإنتاج

أصناف حاصلات الفاكهة عام ٢٠٢٣

(Area: Fedden , Yield : Ton / Fed. , Production: Ton)

(المساحة : فدان ، الإنتاجية : طن / فدان ، الإنتاج : طن)

Governorates	Pecan nut بيكان								المحافظات
	New Land أراضي جديدة *				Old Land أراضي قديمة				
	الإنتاج Production	الإنتاجية Yield	المساحة المثمرة F.Area	المساحة الكلية T. Area	الإنتاج Production	الإنتاجية Yield	المساحة المثمرة F.Area	المساحة الكلية T. Area	
Beni Suef	-	-	-	-	2	2.000	1	1	بنى سويف
Middle Egypt	-	-	-	-	2	2.000	1	1	مصر الوسطى
Inside the valley	-	-	-	-	2	2.000	1	1	إجمالي داخل الوادى
Noubaria	300	5.000	60	60	-	-	-	-	النوبارية
Outside the valley	300	5.000	60	60	-	-	-	-	إجمالي خارج الوادى
Total	300	5.000	60	60	2	2.000	1	1	الإجمالي

Governorates	Pecan nut بيكان				المحافظات
	Total الإجمالي				
	الإنتاج Production	الإنتاجية Yield	المساحة المثمرة F.Area	المساحة الكلية T. Area	
Beni Suef	2	2.000	1	1	بنى سويف
Middle Egypt	2	2.000	1	1	مصر الوسطى
Inside the valley	2	2.000	1	1	إجمالي داخل الوادى
Noubaria	300	5.000	60	60	النوبارية
Outside the valley	300	5.000	60	60	إجمالي خارج الوادى
Total	302	4.951	61	61	الإجمالي

* Governorates outside the valley .

* محافظات خارج الوادى .

Source : Economic Affairs Sector .

المصدر : قطاع الشؤون الاقتصادية .

Area, Yield and Production of
The Varieties Fruits, 2023

مساحة وإنتاجية وإنتاج

أصناف حاصلات الفاكهة عام ٢٠٢٣

(Area: Fedden , Yield : Ton / Fed. , Production: Ton)

(المساحة : فدان ، الإنتاجية : طن / فدان ، الإنتاج : طن)

Governorates	Medlar بشملة								المحافظات
	New Land أراضي جديدة *				Old Land أراضي قديمة				
	الإنتاج Production	الإنتاجية Yield	المساحة المثمرة F.Area	المساحة الكلية T. Area	الإنتاج Production	الإنتاجية Yield	المساحة المثمرة F.Area	المساحة الكلية T. Area	
Behera	-	-	-	-	-	-	-	25	البحيرة
Gharbia	-	-	-	-	50	10.000	5	5	الغربية
Suez	-	-	-	30	-	-	-	-	السويس
Qalyoubia	-	-	-	-	12	4.000	3	7	القليوبية
Lower Egypt	-	-	-	30	62	7.750	8	37	جملة الوجه البحرى
Giza	75	2.500	30	60	15	3.000	5	5	الجيزة
Beni Suef	-	-	-	-	1	1.000	1	1	بنى سويف
Middle Egypt	75	2.500	30	60	16	2.667	6	6	جملة مصر الوسطى
Inside the valley	75	2.500	30	90	78	5.571	14	43	إجمالى داخل الوادى
New Valley	4	4.000	1	3	-	-	-	-	الوادى الجديد
Noubaria	3026	8.500	356	361	-	-	-	-	النوبارية
Outside the valley	3030	8.487	357	364	-	-	-	-	إجمالى خارج الوادى
Total	3105	8.023	387	454	78	5.571	14	43	الإجمالى

Governorates	Medlar بشملة				المحافظات
	Total الإجمالى				
	الإنتاج Production	الإنتاجية Yield	المساحة المثمرة F.Area	المساحة الكلية T. Area	
Behera	-	-	-	25	البحيرة
Gharbia	50	10.000	5	5	الغربية
Suez	-	-	-	30	السويس
Qalyoubia	12	4.000	3	7	القليوبية
Lower Egypt	62	7.750	8	67	جملة الوجه البحرى
Giza	90	2.571	35	65	الجيزة
Beni Suef	1	1.000	1	1	بنى سويف
Middle Egypt	91	2.528	36	66	جملة مصر الوسطى
Inside the valley	153	3.477	44	133	إجمالى داخل الوادى
New Valley	4	4.000	1	3	الوادى الجديد
Noubaria	3026	8.500	356	361	النوبارية
Outside the valley	3030	8.487	357	364	إجمالى خارج الوادى
Total	3183	7.938	401	497	الإجمالى

* Land outside The Zemam & Governorates outside the valley .

* أراضي خارج الزمام ومحافظات خارج الوادى .

Source : Economic Affairs Sector .

المصدر : قطاع الشؤون الاقتصادية .

Table (87) Cont.

Area, Yield and Production of
The Varieties Fruits, 2023

(Area: Fedden , Yield : Ton / Fed. , Production: Ton)

تابع جدول (٨٧)

مساحة وإنتاجية وإنتاج

أصناف حاصلات الفاكهة عام ٢٠٢٣

(المساحة : فدان ، الإنتاجية : طن / فدان ، الإنتاج : طن)

Governorates	Custard Apple قشطة								المحافظات
	New Land أراضي جديدة *				Old Land أراضي قديمة				
	الإنتاج Production	الإنتاجية Yield	المساحة المثمرة F.Area	المساحة الكلية T. Area	الإنتاج Production	الإنتاجية Yield	المساحة المثمرة F.Area	المساحة الكلية T. Area	
Behera	325	6.500	50	75	-	-	-	-	البحيرة
Gharbia	-	-	-	-	14	2.800	5	5	الغربية
Dakahlia	-	-	-	-	12	1.500	8	8	الدقهلية
Sharkia	-	-	-	-	113	4.520	25	30	الشرقية
Menoufia	-	-	-	-	13	2.600	5	5	المنوفية
Qalyoubia	-	-	-	-	1	1.000	1	3	القليوبية
Lower Egypt	325	6.500	50	75	153	3.477	44	51	جملة الوجه البحرى
Giza	128	7.500	17	30	127	5.500	23	24	الجيزة
Middle Egypt	128	7.529	17	30	127	5.522	23	24	جملة مصر الوسطى
Inside the valley	453	6.761	67	105	280	4.179	67	75	إجمالى داخل الوادى
Matruh	-	-	-	6	-	-	-	-	مطروح
Noubaria	2318	6.299	368	390	-	-	-	-	النوبارية
Outside the valley	2318	6.299	368	396	-	-	-	-	إجمالى خارج الوادى
Total	2771	6.370	435	501	280	4.179	67	75	الإجمالى

Governorates	Custard Apple قشطة				المحافظات
	Total الإجمالى				
	الإنتاج Production	الإنتاجية Yield	المساحة المثمرة F.Area	المساحة الكلية T. Area	
Behera	325	6.500	50	75	البحيرة
Gharbia	14	2.800	5	5	الغربية
Dakahlia	12	1.500	8	8	الدقهلية
Sharkia	113	4.520	25	30	الشرقية
Menoufia	13	2.600	5	5	المنوفية
Qalyoubia	1	1.000	1	3	القليوبية
Lower Egypt	478	5.085	94	126	جملة الوجه البحرى
Giza	255	6.375	40	54	الجيزة
Middle Egypt	255	6.375	40	54	جملة مصر الوسطى
Inside the valley	733	5.470	134	180	إجمالى داخل الوادى
Matruh	-	-	-	6	مطروح
Noubaria	2318	6.299	368	390	النوبارية
Outside the valley	2318	6.299	368	396	إجمالى خارج الوادى
Total	3051	6.078	502	576	الإجمالى

* Land outside The Zemam & Governorates outside the valley .

* أراضي خارج الزمام ومحافظات خارج الوادى .

Source : Economic Affairs Sector .

المصدر : قطاع الشؤون الاقتصادية .

Table (87) Cont.
Area, Yield and Production of
The Varieties Fruits, 2023

(Area: Fedden , Yield : Ton / Fed. , Production: Ton)

تابع جدول (٨٧)
مساحة وإنتاجية وإنتاج
أصناف حاصلات أفاكهة عام ٢٠٢٣
(المساحة : فدان ، الإنتاجية : طن / فدان ، الإنتاج : طن)

Governorates	Avocado زبدية								المحافظات
	New Land أراضي جديدة				Old Land أراضي قديمة				
	الإنتاج Production	الإنتاجية Yield	المساحة المثمرة F.Area	المساحة الكلية T. Area	الإنتاج Production	الإنتاجية Yield	المساحة المثمرة F.Area	المساحة الكلية T. Area	
Behera	900	3.000	300	300	975	3.000	325	325	البحيرة
Gharbia	-	-	-	-	9	1.500	6	6	الغربية
Menoufia	-	-	-	-	104	4.000	26	45	المنوفية
Qalyoubia	-	-	-	-	14	3.500	4	13	القليوبية
Lower Egypt	900	3.000	300	300	1102	3.053	361	389	جملة الوجه البحرى
Inside the valley	900	3.000	300	300	1102	3.053	361	389	إجمالى داخل الوادى
Noubaria	-	-	-	100	-	-	-	-	النوبارية
Outside the valley	-	-	-	100	-	-	-	-	إجمالى خارج الوادى
Total	900	3.000	300	400	1102	3.053	361	389	الإجمالى

Governorates	Avocado زبدية				المحافظات
	Total الإجمالى				
	الإنتاج Production	الإنتاجية Yield	المساحة المثمرة F.Area	المساحة الكلية T. Area	
Behera	1875	3.000	625	625	البحيرة
Gharbia	9	1.500	6	6	الغربية
Menoufia	104	4.000	26	45	المنوفية
Qalyoubia	14	3.500	4	13	القليوبية
Lower Egypt	2002	3.029	661	689	جملة الوجه البحرى
Inside the valley	2002	3.029	661	689	إجمالى داخل الوادى
Noubaria	-	-	-	100	النوبارية
Outside the valley	-	-	-	100	إجمالى خارج الوادى
Total	2002	3.029	661	789	الإجمالى

Governorates	Nabq نبق								المحافظات
	New Land أراضي جديدة				Old Land أراضي قديمة				
	الإنتاج Production	الإنتاجية Yield	المساحة المثمرة F.Area	المساحة الكلية T. Area	الإنتاج Production	الإنتاجية Yield	المساحة المثمرة F.Area	المساحة الكلية T. Area	
Suez	-	-	-	35	-	-	-	-	السويس
Lower Egypt	-	-	-	35	-	-	-	-	جملة الوجه البحرى
Inside the valley	-	-	-	35	-	-	-	-	إجمالى داخل الوادى
Total	-	-	-	35	-	-	-	-	الإجمالى

Governorates	Nabq نبق				المحافظات
	Total الإجمالى				
	الإنتاج Production	الإنتاجية Yield	المساحة المثمرة F.Area	المساحة الكلية T. Area	
Suez	-	-	-	35	السويس
Lower Egypt	-	-	-	35	جملة الوجه البحرى
Inside the valley	-	-	-	35	إجمالى داخل الوادى
Total	-	-	-	35	الإجمالى

* Land outside The Zemam & Governorates outside the valley .

Source : Economic Affairs Sector .

* أراضي خارج الزمام ومحافظات خارج الوادى .

المصدر : قطاع الشؤون الاقتصادية .

Table (87) Cont.
Area, Yield and Production of
The Varieties Fruits, 2023

تابع جدول (٨٧)
مساحة وإنتاجية وإنتاج

أصناف حاصلات الفاكهة عام ٢٠٢٣

(Area: Fedden , Yield : Ton / Fed. , Production: Ton)

(المساحة : فدان ، الإنتاجية : طن / فدان ، الإنتاج : طن)

Governorates	Persimmon كاكى								المحافظات
	New Land * أراضي جديدة				Old Land أراضي قديمة				
	الإنتاج Production	الإنتاجية Yield	المساحة المثمرة F.Area	المساحة الكلية T. Area	الإنتاج Production	الإنتاجية Yield	المساحة المثمرة F.Area	المساحة الكلية T. Area	
Alexandria	194	6.700	29	32	12	6.000	2	2	الأسكندرية
Behera	-	-	-	-	3532	8.470	417	528	البحيرة
Gharbia	-	-	-	-	765	10.479	73	105	الغربية
Dakahlia	-	-	-	-	11912	8.000	1489	1521	الدقهلية
Damietta	-	-	-	-	24	8.000	3	5	دمياط
Sharkia	-	-	-	-	85	6.538	13	13	الشرقية
Menoufia	-	-	-	-	216	8.000	27	28	المنوفية
Qalyoubia	-	-	-	-	158	7.182	22	23	القليوبية
Lower Egypt	194	6.700	29	32	16704	8.164	2046	2225	جملة الوجه البحرى
Giza	108	7.200	15	50	-	-	-	-	الجيزة
Menia	-	-	-	-	5	5.000	1	3	المنيا
Middle Egypt	108	7.200	15	50	5	5.000	1	3	جملة مصر الوسطى
Inside the valley	302	6.864	44	82	16709	8.163	2047	2228	إجمالى داخل الوادى
Matruh	47	2.611	18	18	-	-	-	-	مطروح
Noubaria	7224	8.600	840	841	-	-	-	-	النوبارية
Outside the valley	7271	8.474	858	859	-	-	-	-	إجمالى خارج الوادى
Total	7573	8.396	902	941	16709	8.163	2047	2228	الإجمالى

* Land outside The Zemam & Governorates outside the valley .

* أراضي خارج الزمام ومحافظات خارج الوادى .

Source : Economic Affairs Sector .

المصدر : قطاع الشئون الاقتصادية .

Table (87) Cont.

Area, Yield and Production of

The Varieties Fruits, 2023

(Area: Fedden , Yield : Ton / Fed. , Production: Ton)

Governorates	كاسى Persimmon				المحافظات
	الإجمالى Total				
	الإنتاج Production	الإنتاجية Yield	المساحة المثمرة F.Area	المساحة الكلية T. Area	
Alexandria	206	6.645	31	34	الأسكندرية
Behera	3532	8.470	417	528	البحيرة
Gharbia	765	10.479	73	105	الغربية
Dakahlia	11912	8.000	1489	1521	الدقهلية
Damietta	24	8.000	3	5	دمياط
Sharkia	85	6.538	13	13	الشرقية
Menoufia	216	8.000	27	28	المنوفية
Qalyoubia	158	7.182	22	23	القليوبية
Lower Egypt	16898	8.144	2075	2257	جملة الوجه البحرى
Giza	108	7.200	15	50	الجيزة
Menia	5	5.000	1	3	المنيا
Middle Egypt	113	7.063	16	53	جملة مصر الوسطى
Inside the valley	17011	8.135	2091	2310	إجمالى داخل الوادى
Matruh	47	2.611	18	18	مطروح
Noubaria	7224	8.600	840	841	النوبارية
Outside the valley	7271	8.474	858	859	إجمالى خارج الوادى
Total	24282	8.234	2949	3169	الإجمالى

Source : Economic Affairs Sector .

المصدر : قطاع الشؤون الاقتصادية .

Table (87) Cont.

Area, Yield and Production of
The Varieties Fruits, 2023

(Area: Fedden , Yield : Ton / Fed. , Production: Ton)

تابع جدول (٨٧)

مساحة وإنتاجية وإنتاج

أصناف حاصلات الفاكهة عام ٢٠٢٣

(المساحة : فدان ، الإنتاجية : طن / فدان ، الإنتاج : طن)

Governorates	Mulberry توت								المحافظات
	New Land أراضي جديدة				Old Land أراضي قديمة				
	الإنتاج Production	الإنتاجية Yield	المساحة المثمرة F.Area	المساحة الكلية T. Area	الإنتاج Production	الإنتاجية Yield	المساحة المثمرة F.Area	المساحة الكلية T. Area	
Qalyoubia	-	-	-	-	1	1.000	1	1	القليوبية
Lower Egypt	-	-	-	-	1	1.000	1	1	جملة الوجه البحرى
Inside the valley	-	-	-	-	1	1.000	1	1	إجمالى داخل الوادى
Total	-	-	-	-	1	1.000	1	1	الإجمالى

Governorates	Mulberry توت				المحافظات
	Total الإجمالى				
	الإنتاج Production	الإنتاجية Yield	المساحة المثمرة F.Area	المساحة الكلية T. Area	
Qalyoubia	1	1.000	1	1	القليوبية
Lower Egypt	1	1.000	1	1	جملة الوجه البحرى
Inside the valley	1	1.000	1	1	إجمالى داخل الوادى
Total	1	1.000	1	1	الإجمالى

Governorates	Carob خروب								المحافظات
	New Land أراضي جديدة *				Old Land أراضي قديمة				
	الإنتاج Production	الإنتاجية Yield	المساحة المثمرة F.Area	المساحة الكلية T. Area	الإنتاج Production	الإنتاجية Yield	المساحة المثمرة F.Area	المساحة الكلية T. Area	
Matruh	28	3.500	8	8	-	-	-	-	مطروح
Outside the valley	28	3.500	8	8	-	-	-	-	إجمالى خارج الوادى
Total	28	3.500	8	8	-	-	-	-	الإجمالى

Governorates	Carob خروب				المحافظات
	Total الإجمالى				
	الإنتاج Production	الإنتاجية Yield	المساحة المثمرة F.Area	المساحة الكلية T. Area	
Matruh	28	3.500	8	8	مطروح
Outside the valley	28	3.500	8	8	إجمالى خارج الوادى
Total	28	3.500	8	8	الإجمالى

* Governorates outside the valley .

* محافظات خارج الوادى .

Source : Economic Affairs Sector .

المصدر : قطاع الشؤون الاقتصادية .

Area, Yield and Production of
The Varieties Fruits, 2023

مساحة وإنتاجية وإنتاج

أصناف حاصلات الفاكهة عام ٢٠٢٣

(Area: Fedden , Yield : Ton / Fed. , Production: Ton)

(المساحة : فدان ، الإنتاجية : طن / فدان ، الإنتاج : طن)

Governorates	Pistachionut فستق								المحافظات
	New Land أراضي جديدة *				Old Land أراضي قديمة				
	الإنتاج Production	الإنتاجية Yield	المساحة المثمرة F.Area	المساحة الكلية T. Area	الإنتاج Production	الإنتاجية Yield	المساحة المثمرة F.Area	المساحة الكلية T. Area	
South Sinai	66	2.357	28	28	-	-	-	-	جنوب سيناء
Outside the valley	66	2.357	28	28	-	-	-	-	إجمالي خارج الوادي
Total	66	2.357	28	28	-	-	-	-	الإجمالي

Governorates	Pistachionut فستق				المحافظات
	Total الإجمالي				
	الإنتاج Production	الإنتاجية Yield	المساحة المثمرة F.Area	المساحة الكلية T. Area	
South Sinai	66	2.357	28	28	جنوب سيناء
Outside the valley	66	2.357	28	28	إجمالي خارج الوادي
Total	66	2.357	28	28	الإجمالي

Governorates	Papaya باباظ								المحافظات
	New Land أراضي جديدة				Old Land أراضي قديمة				
	الإنتاج Production	الإنتاجية Yield	المساحة المثمرة F.Area	المساحة الكلية T. Area	الإنتاج Production	الإنتاجية Yield	المساحة المثمرة F.Area	المساحة الكلية T. Area	
Behera	-	-	-	150	-	-	-	-	البحيرة
Lower Egypt	-	-	-	150	-	-	-	-	جملة الوجه البحرى
Inside the valley	-	-	-	150	-	-	-	-	إجمالي داخل الوادي
Total	-	-	-	150	-	-	-	-	الإجمالي

Governorates	Papaya باباظ				المحافظات
	Total الإجمالي				
	الإنتاج Production	الإنتاجية Yield	المساحة المثمرة F.Area	المساحة الكلية T. Area	
Behera	-	-	-	150	البحيرة
Lower Egypt	-	-	-	150	جملة الوجه البحرى
Inside the valley	-	-	-	150	إجمالي داخل الوادي
Total	-	-	-	150	الإجمالي

Governorates	Anab عناب								المحافظات
	New Land أراضي جديدة				Old Land أراضي قديمة				
	الإنتاج Production	الإنتاجية Yield	المساحة المثمرة F.Area	المساحة الكلية T. Area	الإنتاج Production	الإنتاجية Yield	المساحة المثمرة F.Area	المساحة الكلية T. Area	
Dakahlia	-	-	-	-	3	1.000	3	3	الدقهلية
Lower Egypt	-	-	-	-	3	1.000	3	3	جملة الوجه البحرى
Inside the valley	-	-	-	-	3	1.000	3	3	إجمالي داخل الوادي
Total	-	-	-	-	3	1.000	3	3	الإجمالي

Governorates	Anab عناب				المحافظات
	Total الإجمالي				
	الإنتاج Production	الإنتاجية Yield	المساحة المثمرة F.Area	المساحة الكلية T. Area	
Dakahlia	3	1.000	3	3	الدقهلية
Lower Egypt	3	1.000	3	3	جملة الوجه البحرى
Inside the valley	3	1.000	3	3	إجمالي داخل الوادي
Total	3	1.000	3	3	الإجمالي

* Land outside The Zemam & Governorates outside the valley .

* أراضي خارج الزمام ومحافظات خارج الوادي .

Source : Economic Affairs Sector .

المصدر : قطاع الشؤون الاقتصادية .

Table (88)

جدول (٨٨)

Area and Production of the Mixture Trees, 2023

مساحة وإنتاج حاصلات الأشجار المختلطة عام ٢٠٢٣

(Area: Fedden , Production: Ton)

(المساحة : فدان ، الإنتاج : طن)

Governorates	الإجمالي Total			أراضي جديدة New Land			أراضي قديمة Old Land			المحافظات
	الإنتاج	المساحة المثمرة	المساحة الكلية	الإنتاج	المساحة المثمرة	المساحة الكلية	الإنتاج	المساحة المثمرة	المساحة الكلية	
	Production	F.Area	T. Area	Production	F.Area	T. Area	Production	F.Area	T. Area	
Giza	17	12	12	-	-	-	17	12	12	الجيزة
Middle Egypt	17	12	12	-	-	-	17	12	12	جملة مصر الوسطى
Inside the valley	17	12	12	-	-	-	17	12	12	إجمالي داخل الوادي
Total	17	12	12	-	-	-	17	12	12	الإجمالي

Source : Economic Affairs Sector .

المصدر : قطاع الشؤون الاقتصادية .

Table (89)

جدول (٨٩)

Total Area, Yield and Production for

إجمالي مساحة وإنتاجية وإنتاج

Varieties of Palm Dates,2023

أصناف نخيل البلح عام ٢٠٢٣

Governorates	New Land * أراضي جديدة				Old Land أراضي قديمة				المحافظات
	الإنتاج (طن)	الإنتاجية (كجم/نخلة)	النخيل المثمر (نخلة)	المساحة (فدان)	الإنتاج (طن)	الإنتاجية (كجم/نخلة)	النخيل المثمر (نخلة)	المساحة (فدان)	
	Production (Ton)	Yield (K. G./Palm)	F. Palm (Palm)	Area (Fed.)	Production (Ton)	Yield (K. G./Palm)	F. Palm (Palm)	Area (Fed.)	
Alexandria	1331	133.153	9996	90	6095	135.946	44834	210	الأسكندرية
Behera	23435	95.687	244914	3400	83116	115.888	717211	13915	البحيرة
Gharbia	-	-	-	-	5843	119.989	48696	396	الغربية
Kafr-El Sheikh	251	116.744	2150	-	62949	139.567	451031	5106	كفر الشيخ
Dakahlia	-	-	-	-	28492	128.029	222543	596	الدقهلية
Damietta	-	-	-	-	94962	119.748	793014	12	دمياط
Sharkia	-	-	-	-	226521	167.913	1349035	428	الشرقية
Ismailia	-	-	-	-	108075	161.734	668227	1224	الإسماعيلية
Port Said	2749	105.621	26027	-	-	-	-	-	بور سعيد
Suez	1128	122.555	9204	100	4726	138.877	34030	44	السويس
Menoufia	-	-	-	-	7679	141.844	54137	115	المنوفية
Qalyoubia	-	-	-	-	19523	111.005	175875	411	القليوبية
Cairo	2997	59.989	49959	625	1540	60.326	25528	226	القاهرة
Lower Egypt	31891	93.180	342250	4215	649521	141.688	4584161	22683	جملة الوجه البحرى
Giza	112864	154.444	730777	20127	149212	150.743	989846	14119	الجيزة
Beni Suef	-	-	-	-	32921	100.422	327828	44	بنى سويف
Fayoum	3460	124.743	27737	69	125771	129.806	968916	1203	الفيوم
Menia	-	-	-	-	34660	113.591	305131	548	المنيا
Middle Egypt	116324	153.358	758514	20196	342564	132.176	2591721	15914	جملة مصر الوسطى
Assuit	3429	105.417	32528	361	33643	90.128	373280	83	أسيوط
Suhag	-	-	-	-	37249	99.999	372493	605	سوهاج
Qena	3253	65.808	49432	891	20750	65.876	314987	481	قنا
Luxor	4283	72.626	58973	1108	10105	72.220	139919	149	الأقصر
Aswan	43923	72.215	608227	34714	90316	88.090	1025270	3951	أسوان
Upper Egypt	54888	73.266	749160	37074	192063	86.284	2225949	5269	جملة مصر العليا
Inside the valley	203103	109.790	1849924	61485	1184148	125.949	9401831	43866	إجمالي داخل الوادى
New Valley	180763	89.170	2027179	53150	-	-	-	-	الوادى الجديد
Matruh	7311	64.155	113958	11143	-	-	-	-	مطروح
North Sinai	14958	74.998	199446	5421	-	-	-	-	شمال سيناء
South Sinai	12983	89.624	144860	3293	-	-	-	-	جنوب سيناء
Noubaria	100112	111.264	899770	7850	-	-	-	-	النوبارية
Outside the valley	316127	93.385	3385213	80857	-	-	-	-	إجمالي خارج الوادى
Total	519230	99.182	5235137	142342	1184148	125.949	9401831	43866	الإجمالي

* Land outside The Zemam & Governorates outside the valley.

* أراضي خارج الزمام ومحافظات خارج الوادى .

Source : Economic Affairs Sector .

المصدر : قطاع الشؤون الاقتصادية .

Table (89) Cont.

**Total Area, Yield and Production for
Palm Dates, 2023**

تابع جدول (٨٩)
إجمالي مساحة وإنتاجية وإنتاج
نخيل البلح عام ٢٠٢٣

Governorates	Total الإجمالي				المحافظات
	الإنتاج (طن)	الإنتاجية (كجم/نخلة)	النخيل المثمر (نخلة)	المساحة (فدان)	
	Production (Ton)	Yield (K. G./Palm)	F. Palm (Palm)	Area (Fed.)	
Alexandria	7426	135.437	54830	300	الأسكندرية
Behera	106551	110.745	962125	17315	البحيرة
Gharbia	5843	119.989	48696	396	الغربية
Kafr-El Sheikh	63200	139.459	453181	5106	كفر الشيخ
Dakahlia	28492	128.029	222543	596	الدقهلية
Damietta	94962	119.748	793014	12	دمياط
Sharkia	226521	167.913	1349035	428	الشرقية
Ismailia	108075	161.734	668227	1224	الإسماعيلية
Port Said	2749	105.621	26027	-	بور سعيد
Suez	5854	135.403	43234	144	السويس
Menoufia	7679	141.844	54137	115	المنوفية
Qalyoubia	19523	111.005	175875	411	القليوبية
Cairo	4537	60.103	75487	851	القاهرة
Lower Egypt	681412	138.318	4926411	26898	جملة الوجه البحرى
Giza	262076	152.315	1720623	34246	الجيزة
Beni Suef	32921	100.422	327828	44	بنى سويف
Fayoum	129231	129.665	996653	1272	الفيوم
Menia	34660	113.591	305131	548	المنيا
Middle Egypt	458888	140.000	3350235	36110	جملة مصر الوسطى
Assuit	37072	91.354	405808	444	أسيوط
Suhag	37249	99.999	372493	605	سوهاج
Qena	24003	65.866	364419	1372	قنا
Luxor	14388	72.341	198892	1257	الأقصر
Aswan	134239	82.179	1633497	38665	أسوان
Upper Egypt	246951	83.006	2975109	42343	جملة مصر العليا
Inside the valley	1387251	123.292	11251755	105351	إجمالي داخل الوادى
New Valley	180763	89.170	2027179	53150	الوادى الجديد
Matruh	7311	64.155	113958	11143	مطروح
North Sinai	14958	74.998	199446	5421	شمال سيناء
South Sinai	12983	89.624	144860	3293	جنوب سيناء
Noubaria	100112	111.264	899770	7850	النوبارية
Outside the valley	316127	93.385	3385213	80857	إجمالي خارج الوادى
Total	1703378	116.375	14636968	186208	الإجمالي

Source : Economic Affairs Sector .

المصدر : قطاع الشؤون الاقتصادية .

Table (90)

**Total Area, Yield and Production for
Palm Dates, 2023**

جدول (٩٠)
إجمالي مساحة وإنتاج وإنتاج
نخيل البلح عام ٢٠٢٣

Governorates	Zagloul زغلول								المحافظات
	New Land * أراضي جديدة				Old Land أراضي قديمة				
	الإنتاج (طن)	الإنتاجية (كجم/نخلة)	النخيل المثمر (نخلة)	المساحة (فدان)	الإنتاج (طن)	الإنتاجية (كجم/نخلة)	النخيل المثمر (نخلة)	المساحة (فدان)	
	Production (Ton)	Yield (K. G./Palm)	F. Palm (Palm)	Area (Fed.)	Production (Ton)	Yield (K. G./Palm)	F. Palm (Palm)	Area (Fed.)	
Alexandria	998	130.406	7653	90	4750	130.520	36393	167	الأسكندرية
Behera	12014	110.500	108724	1200	32523	112.209	289843	6172	البحيرة
Gharbia	-	-	-	-	2777	117.515	23631	200	الغربية
Kafr-El Sheikh	31	113.553	273	-	3249	115.001	28252	345	كفر الشيخ
Dakahlia	-	-	-	-	2931	110.985	26409	170	الدقهلية
Damietta	-	-	-	-	194	79.704	2434	-	دمياط
Sharkia	-	-	-	-	27179	156.192	174010	173	الشرقية
Ismailia	-	-	-	-	17071	164.999	103461	392	الإسماعيلية
Suez	91	149.671	608	-	1326	150.034	8838	-	السويس
Menoufia	-	-	-	-	4057	149.998	27047	75	المنوفية
Qalyoubia	-	-	-	-	3274	132.016	24800	52	القليوبية
Cairo	2724	59.991	45407	561	-	-	-	-	القاهرة
Lower Egypt	15858	97.489	162665	1851	99331	133.309	745118	7746	جملة الوجه البحرى
Giza	482	140.035	3442	40	3022	139.979	21589	246	الجيزة
Beni Suef	-	-	-	-	96	120.301	798	1	بنى سويف
Fayoum	740	120.032	6165	12	6366	120.161	52979	563	الفيوم
Menia	-	-	-	-	8340	160.003	52124	43	المنيا
Middle Egypt	1222	127.199	9607	52	17824	139.807	127490	853	جملة مصر الوسطى
Assuit	1188	121.996	9738	136	55	120.350	457	8	أسيوط
Luxor	149	78.711	1893	-	-	-	-	-	الأقصر
Upper Egypt	1337	114.951	11631	136	55	120.350	457	8	جملة مصر العليا
Inside the valley	18417	100.145	183903	2039	117210	134.251	873065	8607	إجمالي داخل الوادى
Noubaria	37951	115.001	330006	3060	-	-	-	-	النوبارية
Outside the valley	37951	115.001	330006	3060	-	-	-	-	إجمالي خارج الوادى
Total	56368	109.685	513909	5099	117210	134.251	873065	8607	الإجمالى

* Land outside The Zemam & Governorates outside the valley.

* أراضي خارج الزمام ومحافظات خارج الوادى .

Source : Economic Affairs Sector .

المصدر : قطاع الشؤون الاقتصادية .

Table (90) Cont.

**Total Area, Yield and Production for
Palm Dates, 2023**

تابع جدول (٩٠)
إجمالي مساحة وإنتاج وإنتاج
نخيل البلح عام ٢٠٢٣

Governorates	Zagloul زغلول				المحافظات
	Total الإجمالي				
	الإنتاج (طن)	الإنتاجية (كجم/نخلة)	النخيل المثمر (نخلة)	المساحة (فدان)	
	Production (Ton)	Yield (K. G./Palm)	F. Palm (Palm)	Area (Fed.)	
Alexandria	5748	130.500	44046	257	الأسكندرية
Behera	44537	111.743	398567	7372	البحيرة
Gharbia	2777	117.515	23631	200	الغربية
Kafr-El Sheikh	3280	114.987	28525	345	كفر الشيخ
Dakahlia	2931	110.985	26409	170	الدقهلية
Damietta	194	79.704	2434	-	دمياط
Sharkia	27179	156.192	174010	173	الشرقية
Ismailia	17071	164.999	103461	392	الإسماعيلية
Suez	1417	150.011	9446	-	السويس
Menoufia	4057	149.998	27047	75	المنوفية
Qalyoubia	3274	132.016	24800	52	القليوبية
Cairo	2724	59.991	45407	561	القاهرة
Lower Egypt	115189	126.890	907783	9597	جملة الوجه البحرى
Giza	3504	139.986	25031	286	الجيزة
Beni Suef	96	120.301	798	1	بنى سويف
Fayoum	7106	120.147	59144	575	الفيوم
Menia	8340	160.003	52124	43	المنيا
Middle Egypt	19046	138.924	137097	905	جملة مصر الوسطى
Assuit	1243	121.923	10195	144	أسيوط
Luxor	149	78.711	1893	-	الأقصر
Upper Egypt	1392	115.156	12088	144	جملة مصر العليا
Inside the valley	135627	128.317	1056968	10646	إجمالي داخل الوادى
Noubaria	37951	115.001	330006	3060	النوبارية
Outside the valley	37951	115.001	330006	3060	إجمالي خارج الوادى
Total	173578	125.149	1386974	13706	الإجمالي

Source : Economic Affairs Sector .

المصدر : قطاع الشؤون الاقتصادية .

Table (90) Cont.

**Total Area, Yield and Production for
Palm Dates, 2023**

تابع جدول (٩٠)
إجمالي مساحة وإنتاج وإنتاج
نخيل البلح عام ٢٠٢٣

Governorates	Amhat أمهات								المحافظات
	New Land أراضي جديدة *				Old Land أراضي قديمة				
	الإنتاج (طن)	الإنتاجية (كجم/نخلة)	النخيل المثمر (نخلة)	المساحة (فدان)	الإنتاج (طن)	الإنتاجية (كجم/نخلة)	النخيل المثمر (نخلة)	المساحة (فدان)	
	Production (Ton)	Yield (K. G./Palm)	F. Palm (Palm)	Area (Fed.)	Production (Ton)	Yield (K. G./Palm)	F. Palm (Palm)	Area (Fed.)	
Behera	-	-	-	-	67	115.120	582	-	البحيرة
Gharbia	-	-	-	-	29	140.097	207	2	الغربية
Dakahlia	-	-	-	-	99	90.909	1089	2	الدقهلية
Sharkia	-	-	-	-	853	124.145	6871	-	الشرقية
Ismailia	-	-	-	-	1796	125.035	14364	-	الإسماعيلية
Suez	-	-	-	-	211	119.955	1759	-	السويس
Menoufia	-	-	-	-	152	140.221	1084	-	المنوفية
Qalyoubia	-	-	-	-	308	127.115	2423	2	القليوبية
Cairo	-	-	-	-	101	65.203	1549	-	القاهرة
Lower Egypt	-	-	-	-	3616	120.823	29928	6	جملة الوجه البحرى
Giza	1135	120.004	9458	-	11231	119.998	93593	1079	الجيزة
Beni Suef	-	-	-	-	668	119.950	5569	2	بنى سويف
Fayoum	111	130.588	850	-	11432	129.637	88185	72	الفيوم
Middle Egypt	1246	120.877	10308	-	23331	124.534	187347	1153	جملة مصر الوسطى
Inside the valley	1246	120.877	10308	-	26947	124.023	217275	1159	إجمالي داخل الوادى
Total	1246	120.877	10308	-	26947	124.023	217275	1159	الإجمالي

* Land outside The Zemam.

* أراضي خارج الزمام .

Source : Economic Affairs Sector .

المصدر : قطاع الشؤون الاقتصادية .

Table (90) Cont.

**Total Area, Yield and Production for
Palm Dates, 2023**

تابع جدول (٩٠)
إجمالي مساحة وإنتاج وإنتاج
نخيل البلح عام ٢٠٢٣

Governorates	Amhat أمهات				المحافظات
	Total الإجمالي				
	الإنتاج (طن)	الإنتاجية (كجم/نخلة)	النخيل المثمر (نخلة)	المساحة (فدان)	
	Production (Ton)	Yield (K. G./Palm)	F. Palm (Palm)	Area (Fed.)	
Behera	67	115.120	582	-	البحيرة
Gharbia	29	140.097	207	2	الغربية
Dakahlia	99	90.909	1089	2	الدقهلية
Sharkia	853	124.145	6871	-	الشرقية
Ismailia	1796	125.035	14364	-	الإسماعيلية
Suez	211	119.955	1759	-	السويس
Menoufia	152	140.221	1084	-	المنوفية
Qalyoubia	308	127.115	2423	2	القليوبية
Cairo	101	65.203	1549	-	القاهرة
Lower Egypt	3616	120.823	29928	6	جملة الوجه البحرى
Giza	12366	119.999	103051	1079	الجيزة
Beni Suef	668	119.950	5569	2	بنى سويف
Fayoum	11543	129.646	89035	72	الفيوم
Middle Egypt	24577	124.343	197655	1153	جملة مصر الوسطى
Inside the valley	28193	123.880	227583	1159	إجمالي داخل الوادى
Total	28193	123.880	227583	1159	الإجمالي

Source : Economic Affairs Sector .

المصدر : قطاع الشؤون الاقتصادية .

Table (90) Cont.

**Total Area, Yield and Production for
Palm Dates, 2023**

تابع جدول (٩٠)
إجمالي مساحة وإنتاج وإنتاج
نخيل البلح عام ٢٠٢٣

Governorates	Hyani حيانى								المحافظات
	New Land * أراضي جديدة				Old Land أراضي قديمة				
	الإنتاج (طن)	الإنتاجية (كجم/نخلة)	النخيل المثمر (نخلة)	المساحة (فدان)	الإنتاج (طن)	الإنتاجية (كجم/نخلة)	النخيل المثمر (نخلة)	المساحة (فدان)	
	Production (Ton)	Yield (K. G./Palm)	F. Palm (Palm)	Area (Fed.)	Production (Ton)	Yield (K. G./Palm)	F. Palm (Palm)	Area (Fed.)	
Alexandria	-	-	-	-	913	167.584	5448	19	الأسكندرية
Behera	2640	120.000	22000	-	12260	116.664	105088	1629	البحيرة
Gharbia	-	-	-	-	802	105.526	7600	30	الغربية
Kafr-El Sheikh	-	-	-	-	25588	129.999	196832	1935	كفر الشيخ
Dakahlia	-	-	-	-	21892	144.222	151794	160	الدقهلية
Damietta	-	-	-	-	93695	120.000	780791	12	دمياط
Sharkia	-	-	-	-	104828	174.163	601895	37	الشرقية
Ismailia	-	-	-	-	66782	169.999	392838	269	الإسماعيلية
Port Said	1699	107.017	15876	-	-	-	-	-	بور سعيد
Suez	46	119.792	384	-	1371	139.984	9794	44	السويس
Menoufia	-	-	-	-	809	136.081	5945	5	المنوفية
Qalyoubia	-	-	-	-	11406	100.004	114056	314	القليوبية
Cairo	-	-	-	-	1434	59.995	23902	225	القاهرة
Lower Egypt	4385	114.611	38260	-	341780	142.647	2395983	4679	جملة الوجه البحرى
Giza	82	165.657	495	35	4454	164.994	26995	361	الجيزة
Menia	-	-	-	-	2250	140.030	16068	3	المنيا
Middle Egypt	82	165.657	495	35	6704	155.679	43063	364	جملة مصر الوسطى
Assuit	191	119.300	1601	11	4	114.286	35	1	أسيوط
Upper Egypt	191	119.300	1601	11	4	114.286	35	1	جملة مصر العليا
Inside the valley	4658	115.423	40356	46	348488	142.877	2439081	5044	إجمالي داخل الوادى
South Sinai	383	39.975	9581	300	-	-	-	-	جنوب سيناء
Noubaria	6195	99.994	61954	391	-	-	-	-	النوبارية
Outside the valley	6578	91.955	71535	691	-	-	-	-	إجمالي خارج الوادى
Total	11236	100.419	111891	737	348488	142.877	2439081	5044	الإجمالي

* Land outside The Zemam & Governorates outside the valley.

* أراضي خارج الزمام ومحافظات خارج الوادى .

Source : Economic Affairs Sector .

المصدر : قطاع الشؤون الاقتصادية .

Table (90) Cont.

**Total Area, Yield and Production for
Palm Dates, 2023**

تابع جدول (٩٠)
إجمالي مساحة وإنتاج وإنتاج
نخيل البلح عام ٢٠٢٣

Governorates	حيانى Hyani				المحافظات
	الإجمالي Total				
	الإنتاج (طن)	الإنتاجية (كجم/نخلة)	النخيل المثمر (نخلة)	المساحة (فدان)	
	Production (Ton)	Yield (K. G./Palm)	F. Palm (Palm)	Area (Fed.)	
Alexandria	913	167.584	5448	19	الأسكندرية
Behera	14900	117.242	127088	1629	البحيرة
Gharbia	802	105.526	7600	30	الغربية
Kafr-El Sheikh	25588	129.999	196832	1935	كفر الشيخ
Dakahlia	21892	144.222	151794	160	الدقهلية
Damietta	93695	120.000	780791	12	دمياط
Sharkia	104828	174.163	601895	37	الشرقية
Ismailia	66782	169.999	392838	269	الإسماعيلية
Port Said	1699	107.017	15876	-	بور سعيد
Suez	1417	139.222	10178	44	السويس
Menoufia	809	136.081	5945	5	المنوفية
Qalyoubia	11406	100.004	114056	314	القليوبية
Cairo	1434	59.995	23902	225	القاهرة
Lower Egypt	346165	142.206	2434243	4679	جملة الوجه البحرى
Giza	4536	165.005	27490	396	الجيزة
Menia	2250	140.030	16068	3	المنيا
Middle Egypt	6786	155.792	43558	399	جملة مصر الوسطى
Assuit	195	119.193	1636	12	أسيوط
Upper Egypt	195	119.193	1636	12	جملة مصر العليا
Inside the valley	353146	142.430	2479437	5090	إجمالي داخل الوادى
South Sinai	383	39.975	9581	300	جنوب سيناء
Noubaria	6195	99.994	61954	391	النوبارية
Outside the valley	6578	91.955	71535	691	إجمالي خارج الوادى
Total	359724	141.014	2550972	5781	الإجمالي

Source : Economic Affairs Sector .

المصدر : قطاع الشؤون الاقتصادية .

Table (90) Cont.

**Total Area, Yield and Production for
Palm Dates, 2023**

تابع جدول (٩٠)
إجمالي مساحة وإنتاج وإنتاج
نخيل البلح عام ٢٠٢٣

Governorates	Bent Esha بنت عيشة								المحافظات
	New Land * أراضي جديدة				Old Land أراضي قديمة				
	الإنتاج (طن)	الإنتاجية (كجم/نخلة)	النخيل المثمر (نخلة)	المساحة (فدان)	الإنتاج (طن)	الإنتاجية (كجم/نخلة)	النخيل المثمر (نخلة)	المساحة (فدان)	
	Production (Ton)	Yield (K. G./Palm)	F. Palm (Palm)	Area (Fed.)	Production (Ton)	Yield (K. G./Palm)	F. Palm (Palm)	Area (Fed.)	
Alexandria	52	120.930	430	-	105	121.107	867	7	الأسكندرية
Behera	1300	100.000	13000	-	6581	93.898	70087	937	البحيرة
Gharbia	-	-	-	-	939	112.766	8327	67	الغربية
Kafr-El Sheikh	72	109.924	655	-	4696	109.989	42695	1079	كفر الشيخ
Dakahlia	-	-	-	-	1886	86.434	21820	117	الدقهلية
Damietta	-	-	-	-	103	89.023	1157	-	دمياط
Sharkia	-	-	-	-	15047	170.084	88468	18	الشرقية
Ismailia	-	-	-	-	852	135.067	6308	8	الإسماعيلية
Port Said	919	104.993	8753	-	-	-	-	-	بور سعيد
Suez	-	-	-	-	419	119.886	3495	-	السويس
Menoufia	-	-	-	-	881	153.031	5757	3	المنوفية
Qalyoubia	-	-	-	-	195	142.025	1373	1	القليوبية
Lower Egypt	2343	102.592	22838	-	31704	126.637	250354	2237	جملة الوجه البحرى
Menia	-	-	-	-	2257	119.977	18812	6	المنيا
Middle Egypt	-	-	-	-	2257	119.977	18812	6	جملة مصر الوسطى
Inside the valley	2343	102.592	22838	-	33961	126.637	269166	2243	إجمالي داخل الوادى
Total	2343	102.592	22838	-	33961	126.171	269166	2243	الإجمالي

* Land outside The Zemam.

* أراضي خارج الزمام .

Source : Economic Affairs Sector .

المصدر : قطاع الشؤون الاقتصادية .

Table (90) Cont.

**Total Area, Yield and Production for
Palm Dates, 2023**

تابع جدول (٩٠)
إجمالي مساحة وإنتاج وإنتاج
نخيل البلح عام ٢٠٢٣

Governorates	Bent Esha بنت عيشة				المحافظات
	Total الإجمالي				
	الإنتاج (طن)	الإنتاجية (كجم/نخلة)	النخيل المثمر (نخلة)	المساحة (فدان)	
	Production (Ton)	Yield (K. G./Palm)	F. Palm (Palm)	Area (Fed.)	
Alexandria	157	121.049	1297	7	الأسكندرية
Behera	7881	94.852	83087	937	البحيرة
Gharbia	939	112.766	8327	67	الغربية
Kafr-El Sheikh	4768	109.988	43350	1079	كفر الشيخ
Dakahlia	1886	86.434	21820	117	الدقهلية
Damietta	103	89.023	1157	-	دمياط
Sharkia	15047	170.084	88468	18	الشرقية
Ismailia	852	135.067	6308	8	الإسماعيلية
Port Said	919	104.993	8753	-	بور سعيد
Suez	419	119.886	3495	-	السويس
Menoufia	881	153.031	5757	3	المنوفية
Qalyoubia	195	142.025	1373	1	القليوبية
Lower Egypt	34047	124.627	273192	2237	جملة الوجه البحرى
Menia	2257	119.977	18812	6	المنيا
Middle Egypt	2257	119.977	18812	6	جملة مصر الوسطى
Inside the valley	36304	124.327	292004	2243	إجمالي داخل الوادى
Total	36304	124.327	292004	2243	الإجمالي

Source : Economic Affairs Sector .

المصدر : قطاع الشؤون الاقتصادية .

Table (90) Cont.

**Total Area, Yield and Production for
Palm Dates, 2023**

تابع جدول (٩٠)
إجمالي مساحة وإنتاج وإنتاج
نخيل البلح عام ٢٠٢٣

Governorates	Samany سماني								المحافظات
	New Land أراضي جديدة *				Old Land أراضي قديمة				
	الإنتاج (طن)	الإنتاجية (كجم/نخلة)	النخيل المثمر (نخلة)	المساحة (فدان)	الإنتاج (طن)	الإنتاجية (كجم/نخلة)	النخيل المثمر (نخلة)	المساحة (فدان)	
	Production (Ton)	Yield (K. G./Palm)	F. Palm (Palm)	Area (Fed.)	Production (Ton)	Yield (K. G./Palm)	F. Palm (Palm)	Area (Fed.)	
Alexandria	184	166.215	1107	-	281	166.766	1685	12	الأسكندرية
Behera	2730	130.012	20998	-	22630	130.701	173143	3688	البحيرة
Gharbia	-	-	-	-	474	131.012	3618	19	الغربية
Kafr-El Sheikh	-	-	-	-	6544	165.011	39658	233	كفر الشيخ
Dakahlia	-	-	-	-	260	105.178	2472	9	الدقهلية
Damietta	-	-	-	-	403	119.940	3360	-	دمياط
Sharkia	-	-	-	-	19623	164.396	119364	111	الشرقية
Ismailia	-	-	-	-	4010	144.985	27658	101	الإسماعيلية
Suez	34	139.918	243	-	161	140.000	1150	-	السويس
Menoufia	-	-	-	-	1535	128.409	11954	10	المنوفية
Qalyoubia	-	-	-	-	526	127.887	4113	12	القليوبية
Cairo	115	59.896	1920	22	-	-	-	-	القاهرة
Lower Egypt	3063	126.216	24268	22	56447	145.416	388175	4195	جملة الوجه البحرى
Giza	-	-	-	-	738	199.946	3691	19	الجيزة
Beni Suef	-	-	-	-	65	120.370	540	-	بنى سويف
Fayoum	54	124.138	435	-	53	121.839	435	-	الفيوم
Menia	-	-	-	-	3961	100.000	39610	86	المنيا
Middle Egypt	54	124.138	435	-	4817	108.795	44276	105	جملة مصر الوسطى
Assuit	592	100.085	5915	90	135	100.000	1350	24	أسيوط
Luxor	126	79.146	1592	-	-	-	-	-	الأقصر
Upper Egypt	718	95.644	7507	90	135	100.000	1350	24	جملة مصر العليا
Inside the valley	3835	119.062	32210	112	61399	141.537	433801	4324	إجمالي داخل الوادى
Noubaria	22139	109.998	201268	1559	-	-	-	-	النوبارية
Outside the valley	22139	109.998	201268	1559	-	-	-	-	إجمالي خارج الوادى
Total	25974	111.248	233478	1671	61399	141.537	433801	4324	الإجمالي

* Land outside The Zemam & Governorates outside the valley.

* أراضي خارج الزمام ومحافظات خارج الوادى .

Source : Economic Affairs Sector .

المصدر : قطاع الشئون الاقتصادية .

Table (90) Cont.

Total Area, Yield and Production for
Palm Dates, 2023

تابع جدول (٩٠)
إجمالي مساحة وإنتاج وإنتاج
نخيل البلح عام ٢٠٢٣

Governorates	Samany سمانى				المحافظات
	Total الإجمالى				
	الإنتاج (طن)	الإنتاجية (كجم/نخلة)	النخيل المثمر (نخلة)	المساحة (فدان)	
	Production (Ton)	Yield (K. G./Palm)	F. Palm (Palm)	Area (Fed.)	
Alexandria	465	166.547	2792	12	الأسكندرية
Behera	25360	130.627	194141	3688	البحيرة
Gharbia	474	131.012	3618	19	الغربية
Kafr-El Sheikh	6544	165.011	39658	233	كفر الشيخ
Dakahlia	260	105.178	2472	9	الدقهلية
Damietta	403	119.940	3360	-	دمياط
Sharkia	19623	164.396	119364	111	الشرقية
Ismailia	4010	144.985	27658	101	الإسماعيلية
Suez	195	139.986	1393	-	السويس
Menoufia	1535	128.409	11954	10	المنوفية
Qalyoubia	526	127.887	4113	12	القليوبية
Cairo	115	59.896	1920	22	القاهرة
Lower Egypt	59510	144.287	412443	4217	جملة الوجه البحرى
Giza	738	199.946	3691	19	الجيزة
Beni Suef	65	120.370	540	-	بنى سويف
Fayoum	107	122.989	870	-	الفيوم
Menia	3961	100.000	39610	86	المنيا
Middle Egypt	4871	108.944	44711	105	جملة مصر الوسطى
Assuit	727	100.069	7265	114	أسيوط
Luxor	126	79.146	1592	-	الأقصر
Upper Egypt	853	96.308	8857	114	جملة مصر العليا
Inside the valley	65234	139.984	466011	4436	إجمالى داخل الوادى
Noubaria	22139	109.998	201268	1559	النوبارية
Outside the valley	22139	109.998	201268	1559	إجمالى خارج الوادى
Total	87373	130.939	667279	5995	الإجمالى

Source : Economic Affairs Sector .

المصدر : قطاع الشؤون الاقتصادية .

Table (90) Cont.

**Total Area, Yield and Production for
Palm Dates, 2023**

تابع جدول (٩٠)
إجمالي مساحة وإنتاجية وإنتاج
نخيل البلح عام ٢٠٢٣

Governorates	Meghal مجهل								المحافظات
	New Land * أراضي جديدة				Old Land أراضي قديمة				
	الإنتاج (طن)	الإنتاجية (كجم/نخلة)	النخيل المثمر (نخلة)	المساحة (فدان)	الإنتاج (طن)	الإنتاجية (كجم/نخلة)	النخيل المثمر (نخلة)	المساحة (فدان)	
	Production (Ton)	Yield (K. G./Palm)	F. Palm (Palm)	Area (Fed.)	Production (Ton)	Yield (K. G./Palm)	F. Palm (Palm)	Area (Fed.)	
Alexandria	97	120.347	806	-	3	107.143	28	3	الأسكندرية
Behera	238	69.897	3405	200	1058	86.023	12299	53	البحيرة
Gharbia	-	-	-	-	27	93.103	290	-	الغربية
Kafr-El Sheikh	51	80.189	636	-	464	80.028	5798	-	كفر الشيخ
Dakahlia	-	-	-	-	546	64.985	8402	5	الدقهلية
Damietta	-	-	-	-	163	100.000	1630	-	دمياط
Sharkia	-	-	-	-	21414	157.114	136296	-	الشرقية
Suez	-	-	-	-	958	139.977	6844	-	السويس
Menoufia	-	-	-	-	151	87.893	1718	-	المنوفية
Qalyoubia	-	-	-	-	3590	127.003	28267	1	القليوبية
Lower Egypt	386	79.637	4847	200	28374	140.764	201572	62	جملة الوجه البحرى
Beni Suef	-	-	-	-	28842	100.000	288420	26	بنى سويف
Fayoum	1851	129.986	14240	-	93124	132.143	704723	61	الفيوم
Menia	-	-	-	-	3507	99.991	35073	276	المنيا
Middle Egypt	1851	129.986	14240	-	125473	122.030	1028216	363	جملة مصر الوسطى
Assuit	684	89.976	7602	-	33108	90.000	367868	-	أسيوط
Suhag	-	-	-	-	37249	99.999	372493	605	سوهاج
Qena	3253	65.808	49432	891	20750	65.876	314987	481	قنا
Luxor	4008	72.232	55488	1108	10105	72.220	139919	149	الأقصر
Aswan	19675	90.002	218606	6275	62330	90.001	692551	1612	أسوان
Upper Egypt	27620	83.412	331128	8274	163542	86.630	1887818	2847	جملة مصر العليا
Inside the valley	29857	85.253	350215	8474	317389	101.805	3117606	3272	إجمالي داخل الوادى
New Valley	19819	90.000	220211	3331	-	-	-	-	الوادى الجديد
North Sinai	14958	74.998	199446	5421	-	-	-	-	شمال سيناء
South Sinai	11208	100.001	112079	1816	-	-	-	-	جنوب سيناء
Outside the valley	45985	86.481	531736	10568	-	-	-	-	إجمالي خارج الوادى
Total	75842	85.993	881951	19042	317389	101.805	3117606	3272	الإجمالي

* Land outside The Zemam & Governorates outside the valley.

* أراضي خارج الزمام ومحافظات خارج الوادى .

Source : Economic Affairs Sector .

المصدر : قطاع الشؤون الاقتصادية .

Table (90) Cont.

Total Area, Yield and Production for
Palm Dates, 2023تابع جدول (٩٠)
إجمالي مساحة وإنتاج وإنتاج
نخيل البلح عام ٢٠٢٣

Governorates	Meghal مجهل				المحافظات
	Total الإجمالي				
	الإنتاج (طن)	الإنتاجية (كجم/نخلة)	النخيل المثمر (نخلة)	المساحة (فدان)	
	Production (Ton)	Yield (K. G./Palm)	F. Palm (Palm)	Area (Fed.)	
Alexandria	100	119.904	834	3	الأسكندرية
Behera	1296	82.527	15704	253	البحيرة
Gharbia	27	93.103	290	-	الغربية
Kafr-El Sheikh	515	80.044	6434	-	كفر الشيخ
Dakahlia	546	64.985	8402	5	الدقهلية
Damietta	163	100.000	1630	-	دمياط
Sharkia	21414	157.114	136296	-	الشرقية
Ismailia	958	139.977	6844	-	السويس
Menoufia	151	87.893	1718	-	المنوفية
Qalyoubia	3590	127.003	28267	1	القليوبية
Lower Egypt	28760	139.328	206419	262	جملة الوجه البحرى
Beni Suef	28842	100.000	288420	26	بنى سويف
Fayoum	94975	132.100	718963	61	الفيوم
Menia	3507	99.991	35073	276	المنيا
Middle Egypt	127324	122.138	1042456	363	جملة مصر الوسطى
Assuit	33792	89.999	375470	-	أسيوط
Suhag	37249	99.999	372493	605	سوهاج
Qena	24003	65.866	364419	1372	قنا
Luxor	14113	72.224	195407	1257	الأقصر
Aswan	82005	90.001	911157	7887	أسوان
Upper Egypt	191162	86.150	2218946	11121	جملة مصر العليا
Inside the valley	347246	100.134	3467821	11746	إجمالي داخل الوادى
New Valley	19819	90.000	220211	3331	الوادى الجديد
North Sinai	14958	74.998	199446	5421	شمال سيناء
South Sinai	11208	100.001	112079	1816	جنوب سيناء
Outside the valley	45985	86.481	531736	10568	إجمالي خارج الوادى
Total	393231	98.319	3999557	22314	الإجمالي

Source : Economic Affairs Sector .

المصدر : قطاع الشؤون الاقتصادية .

Table (90) Cont.

**Total Area, Yield and Production for
Palm Dates, 2023**

تابع جدول (٩٠)
إجمالي مساحة وإنتاج وإنتاج
نخيل البلح عام ٢٠٢٣

Governorates	Sewi سيوى								المحافظات
	New Land أراضي جديدة *				Old Land أراضي قديمة				
	الإنتاج (طن)	الإنتاجية (كجم/نخلة)	النخيل المثمر (نخلة)	المساحة (فدان)	الإنتاج (طن)	الإنتاجية (كجم/نخلة)	النخيل المثمر (نخلة)	المساحة (فدان)	
	Production (Ton)	Yield (K. G./Palm)	F. Palm (Palm)	Area (Fed.)	Production (Ton)	Yield (K. G./Palm)	F. Palm (Palm)	Area (Fed.)	
Behera	42	1.000	42000	-		0.000	15	-	البحيرة
Sharkia	-	-	-	-	48	117.936	407	-	الشرقية
Suez	11	115.789	95	-	-	-	-	-	السويس
Menoufia	-	-	-	-	17	118.056	144	-	المنوفية
Cairo	-	-	-	-	5	64.935	77	1	القاهرة
Lower Egypt	53	1.259	42095	-	70	108.865	643	1	جملة الوجه البحرى
Giza	111103	155.000	716792	20044	127563	154.999	822990	12275	الجيزة
Beni Suef	-	-	-	-	3250	99.997	32501	15	بنى سويف
Fayoum	242	121.792	1987	20	14796	120.691	122594	507	الفيوم
Menia	-	-	-	-	2362	100.000	23620	5	المنيا
Middle Egypt	111345	154.909	718779	20064	147971	147.719	1001705	12802	جملة مصر الوسطى
Assuit	652	95.016	6862	114	336	95.050	3535	49	أسيوط
Upper Egypt	652	95.016	6862	114	336	95.050	3535	49	جملة مصر العليا
Inside the valley	112050	145.949	767736	20178	148377	147.509	1005883	12852	إجمالي داخل الوادى
New Valley	123009	83.000	1482039	38916	-	-	-	-	الوادى الجديد
Matruh	6973	65.002	107274	10462	-	-	-	-	مطروح
Outside the valley	129982	81.785	1589313	49378	-	-	-	-	إجمالي خارج الوادى
Total	242032	102.684	2357049	69556	148377	147.509	1005883	12852	الإجمالي

* Land outside The Zemam & Governorates outside the valley.

* أراضي خارج الزمام ومحافظات خارج الوادى .

Source : Economic Affairs Sector .

المصدر : قطاع الشئون الاقتصادية .

Table (90) Cont.

Total Area, Yield and Production for
Palm Dates, 2023

تابع جدول (٩٠)
إجمالي مساحة وإنتاج وإنتاج
نخيل البلح عام ٢٠٢٣

Governorates	Sewi سيوى				المحافظات
	Total الإجمالي				
	الإنتاج (طن)	الإنتاجية (كجم/نخلة)	النخيل المثمر (نخلة)	المساحة (فدان)	
	Production (Ton)	Yield (K. G./Palm)	F. Palm (Palm)	Area (Fed.)	
Behera	42	1.000	42015	-	البحيرة
Sharkia	48	117.936	407	-	الشرقية
Suez	11	115.789	95	-	السويس
Menoufia	17	118.056	144	-	المنوفية
Cairo	5	64.935	77	1	القاهرة
Lower Egypt	123	2.878	42738	1	جملة الوجه البحرى
Giza	238666	155.000	1539782	32319	الجيزة
Beni Suef	3250	99.997	32501	15	بنى سويف
Fayoum	15038	120.709	124581	527	الفيوم
Menia	2362	100.000	23620	5	المنيا
Middle Egypt	259316	150.723	1720484	32866	جملة مصر الوسطى
Assuit	988	95.027	10397	163	أسيوط
Upper Egypt	988	95.027	10397	163	جملة مصر العليا
Inside the valley	260427	146.834	1773619	33030	إجمالي داخل الوادى
New Valley	123009	83.000	1482039	38916	الوادى الجديد
Matruh	6973	65.002	107274	10462	مطروح
Outside the valley	129982	81.785	1589313	49378	إجمالي خارج الوادى
Total	390409	116.092	3362932	82408	الإجمالي

Source : Economic Affairs Sector .

المصدر : قطاع الشؤون الاقتصادية .

Table (90) Cont.

**Total Area, Yield and Production for
Palm Dates, 2023**

تابع جدول (٩٠)
إجمالي مساحة وإنتاج وإنتاج
نخيل البلح عام ٢٠٢٣

Governorates	Oraby عرابى								المحافظات
	New Land * أراضي جديدة				Old Land أراضي قديمة				
	الإنتاج (طن)	الإنتاجية (كجم/نخلة)	النخيل المثمر (نخلة)	المساحة (فدان)	الإنتاج (طن)	الإنتاجية (كجم/نخلة)	النخيل المثمر (نخلة)	المساحة (فدان)	
	Production (Ton)	Yield (K. G.)Palm)	F. Palm (Palm)	Area (Fed.)	Production (Ton)	Yield (K. G.)Palm)	F. Palm (Palm)	Area (Fed.)	
Alexandria	-	-	-	-	22	125.714	175	2	الأسكندرية
Behera	450	90.000	5000	-	2940	92.926	31638	698	البحيرة
Kafr-El Sheikh	97	165.529	586	-	21534	165.000	130509	1514	كفر الشيخ
Dakahlia	-	-	-	-	871	83.293	10457	128	الدقهلية
Damietta	-	-	-	-	404	110.928	3642	-	دمياط
Lower Egypt	547	97.923	5586	-	25771	146.077	176421	2342	جملة الوجه البحرى
Inside the valley	547	97.923	5586	-	25771	146.077	176421	2342	إجمالى داخل الوادى
Noubaria	2834	120.019	23613	197	-	-	-	-	النوبارية
Outside the valley	2834	120.019	23613	197	-	-	-	-	إجمالى خارج الوادى
Total	3381	115.792	29199	197	25771	146.077	176421	2342	الإجمالى

Governorates	Oraby عرابى				المحافظات
	Total الإجمالى				
	الإنتاج (طن)	الإنتاجية (كجم/نخلة)	النخيل المثمر (نخلة)	المساحة (فدان)	
	Production (Ton)	Yield (K. G.)Palm)	F. Palm (Palm)	Area (Fed.)	
Alexandria	22	125.714	175	2	الأسكندرية
Behera	3390	92.527	36638	698	البحيرة
Kafr-El Sheikh	21631	165.002	131095	1514	كفر الشيخ
Dakahlia	871	83.293	10457	128	الدقهلية
Damietta	404	110.928	3642	-	دمياط
Lower Egypt	26318	144.599	182007	2342	جملة الوجه البحرى
Inside the valley	26318	144.599	182007	2342	إجمالى داخل الوادى
Noubaria	2834	120.019	23613	197	النوبارية
Outside the valley	2834	120.019	23613	197	إجمالى خارج الوادى
Total	29152	141.776	205620	2539	الإجمالى

* Land outside The Zemam & Governorates outside the valley.

Source : Economic Affairs Sector .

* أراضي خارج الزمام ومحافظات خارج الوادى .

المصدر : قطاع الشؤون الاقتصادية .

Table (90) Cont.

**Total Area, Yield and Production for
Palm Dates, 2023**

تابع جدول (٩٠)
إجمالي مساحة وإنتاج وإنتاج
نخيل البلح عام ٢٠٢٣

Governorates	Aglany عجلاني								المحافظات
	New Land * أراضي جديدة				Old Land أراضي قديمة				
	الإنتاج (طن)	الإنتاجية (كجم/نخلة)	النخيل المثمر (نخلة)	المساحة (فدان)	الإنتاج (طن)	الإنتاجية (كجم/نخلة)	النخيل المثمر (نخلة)	المساحة (فدان)	
	Production (Ton)	Yield (K. G./Palm)	F. Palm (Palm)	Area (Fed.)	Production (Ton)	Yield (K. G./Palm)	F. Palm (Palm)	Area (Fed.)	
Sharkia	-	-	-	-	20782	169.218	122812	-	الشرقية
Ismailia	-	-	-	-	2626	124.988	21010	-	الإسماعيلية
Lower Egypt	-	-	-	-	23408	162.757	143822	-	جملة الوجه البحرى
Inside the valley	-	-	-	-	23408	162.757	143822	-	إجمالى داخل الوادى
Total	-	-	-	-	23408	162.757	143822	-	الإجمالى

Governorates	Aglany عجلاني				المحافظات
	Total الإجمالى				
	الإنتاج (طن)	الإنتاجية (كجم/نخلة)	النخيل المثمر (نخلة)	المساحة (فدان)	
	Production (Ton)	Yield (K. G./Palm)	F. Palm (Palm)	Area (Fed.)	
Sharkia	20782	169.218	122812	-	الشرقية
Ismailia	2626	124.988	21010	-	الإسماعيلية
Lower Egypt	23408	162.757	143822	-	جملة الوجه البحرى
Inside the valley	23408	162.757	143822	-	إجمالى داخل الوادى
Total	23408	162.757	143822	-	الإجمالى

Source : Economic Affairs Sector .

المصدر : قطاع الشؤون الاقتصادية .

Table (90) Cont.

**Total Area, Yield and Production for
Palm Dates, 2023**

تابع جدول (٩٠)
إجمالي مساحة وإنتاج وإنتاج
نخيل البلح عام ٢٠٢٣

Governorates	Amry عامرى								المحافظات
	New Land أراضي جديدة				Old Land أراضي قديمة				
	الإنتاج (طن)	الإنتاجية (كجم/نخلة)	النخيل المثمر (نخلة)	المساحة (فدان)	الإنتاج (طن)	الإنتاجية (كجم/نخلة)	النخيل المثمر (نخلة)	المساحة (فدان)	
	Production (Ton)	Yield (K. G./Palm)	F. Palm (Palm)	Area (Fed.)	Production (Ton)	Yield (K. G./Palm)	F. Palm (Palm)	Area (Fed.)	
Sharkia	-	-	-	-	10293	164.562	62548	-	الشرقية
Ismailia	-	-	-	-	531	110.006	4827	1	الإسماعيلية
Port Said	131	93.705	1398	-	-	-	-	-	بور سعيد
Lower Egypt	131	93.705	1398	-	10824	160.653	67375	1	جملة الوجه البحرى
Inside the valley	131	93.705	1398	-	10824	160.653	67375	1	إجمالى داخل الوادى
Total	131	93.705	1398	-	10824	160.653	67375	1	الإجمالى

Governorates	Amry عامرى				المحافظات
	Total الإجمالى				
	الإنتاج (طن)	الإنتاجية (كجم/نخلة)	النخيل المثمر (نخلة)	المساحة (فدان)	
	Production (Ton)	Yield (K. G./Palm)	F. Palm (Palm)	Area (Fed.)	
Sharkia	10293	164.562	62548	-	الشرقية
Ismailia	531	110.006	4827	1	الإسماعيلية
Port Said	131	93.705	1398	-	بور سعيد
Lower Egypt	10955	159.292	68773	1	جملة الوجه البحرى
Inside the valley	10955	159.292	68773	1	إجمالى داخل الوادى
Total	10955	159.292	68773	1	الإجمالى

Governorates	Tmr تمر								المحافظات
	New Land أراضي جديدة *				Old Land أراضي قديمة				
	الإنتاج (طن)	الإنتاجية (كجم/نخلة)	النخيل المثمر (نخلة)	المساحة (فدان)	الإنتاج (طن)	الإنتاجية (كجم/نخلة)	النخيل المثمر (نخلة)	المساحة (فدان)	
	Production (Ton)	Yield (K. G./Palm)	F. Palm (Palm)	Area (Fed.)	Production (Ton)	Yield (K. G./Palm)	F. Palm (Palm)	Area (Fed.)	
New Valley	10801	69.998	154305	2417	-	-	-	-	الوادى الجديد
Outside the valley	10801	69.998	154305	2417	-	-	-	-	إجمالى خارج الوادى
Total	10801	69.998	154305	2417	-	-	-	-	الإجمالى

Governorates	Tmr تمر				المحافظات
	Total الإجمالى				
	الإنتاج (طن)	الإنتاجية (كجم/نخلة)	النخيل المثمر (نخلة)	المساحة (فدان)	
	Production (Ton)	Yield (K. G./Palm)	F. Palm (Palm)	Area (Fed.)	
New Valley	10801	69.998	154305	2417	الوادى الجديد
Outside the valley	10801	69.998	154305	2417	إجمالى خارج الوادى
Total	10801	69.998	154305	2417	الإجمالى

*Land outside The Zemam & Governorates outside the valley.

Source : Economic Affairs Sector .

*أراضي خارج الزمام ومحافظات خارج الوادى .

المصدر : قطاع الشؤون الاقتصادية .

Table (90) Cont.

**Total Area, Yield and Production for
Palm Dates, 2023**

تابع جدول (٩٠)
إجمالي مساحة وإنتاج وإنتاج
نخيل البلح عام ٢٠٢٣

Governorates	Sackouty سكوتى								المحافظات
	New Land أراضي جديدة *				Old Land أراضي قديمة				
	الإنتاج (طن)	الإنتاجية (كجم/نخلة)	النخيل المثمر (نخلة)	المساحة (فدان)	الإنتاج (طن)	الإنتاجية (كجم/نخلة)	النخيل المثمر (نخلة)	المساحة (فدان)	
	Production (Ton)	Yield (K. G./Palm)	F. Palm (Palm)	Area (Fed.)	Production (Ton)	Yield (K. G./Palm)	F. Palm (Palm)	Area (Fed.)	
Aswan	1135	94.963	11952	439	15110	95.000	159053	980	أسوان
Upper Egypt	1135	94.963	11952	439	15110	95.000	159053	980	جملة مصر العليا
Inside the valley	1135	94.963	11952	439	15110	95.000	159053	980	إجمالي داخل الوادى
New Valley	558	115.052	4850	154	-	-	-	-	الوادى الجديد
Outside the valley	558	115.052	4850	154	-	-	-	-	إجمالي خارج الوادى
Total	1693	100.762	16802	593	15110	95.000	159053	980	الإجمالي

Governorates	Sackouty سكوتى				المحافظات
	Total الإجمالي				
	الإنتاج (طن)	الإنتاجية (كجم/نخلة)	النخيل المثمر (نخلة)	المساحة (فدان)	
	Production (Ton)	Yield (K. G./Palm)	F. Palm (Palm)	Area (Fed.)	
Aswan	16245	94.997	171005	1419	أسوان
Upper Egypt	16245	94.997	171005	1419	جملة مصر العليا
Inside the valley	16245	94.997	171005	1419	إجمالي داخل الوادى
New Valley	558	115.052	4850	154	الوادى الجديد
Outside the valley	558	115.052	4850	154	إجمالي خارج الوادى
Total	16803	95.550	175855	1573	الإجمالي

Governorates	Melkaby ملكابى								المحافظات
	New Land أراضي جديدة *				Old Land أراضي قديمة				
	الإنتاج (طن)	الإنتاجية (كجم/نخلة)	النخيل المثمر (نخلة)	المساحة (فدان)	الإنتاج (طن)	الإنتاجية (كجم/نخلة)	النخيل المثمر (نخلة)	المساحة (فدان)	
	Production (Ton)	Yield (K. G./Palm)	F. Palm (Palm)	Area (Fed.)	Production (Ton)	Yield (K. G./Palm)	F. Palm (Palm)	Area (Fed.)	
Aswan	38	95.718	397	13	3024	95.002	31831	309	أسوان
Upper Egypt	38	95.718	397	13	3024	95.002	31831	309	جملة مصر العليا
Inside the valley	38	95.718	397	13	3024	95.002	31831	309	إجمالي داخل الوادى
Total	38	95.718	397	13	3024	95.002	31831	309	الإجمالي

Governorates	Melkaby ملكابى				المحافظات
	Total الإجمالي				
	الإنتاج (طن)	الإنتاجية (كجم/نخلة)	النخيل المثمر (نخلة)	المساحة (فدان)	
	Production (Ton)	Yield (K. G./Palm)	F. Palm (Palm)	Area (Fed.)	
Aswan	3062	95.011	32228	322	أسوان
Upper Egypt	3062	95.011	32228	322	جملة مصر العليا
Inside the valley	3062	95.011	32228	322	إجمالي داخل الوادى
Total	3062	95.011	32228	322	الإجمالي

*Land outside The Zemam & Governorates outside the valley.

*أراضي خارج الزمام ومحافظات خارج الوادى .

Source : Economic Affairs Sector .

المصدر : قطاع الشؤون الاقتصادية .

Table (90) Cont.

**Total Area, Yield and Production for
Palm Dates, 2023**

تابع جدول (٩٠)
إجمالي مساحة وإنتاج وإنتاج
نخيل البلح عام ٢٠٢٣

Governorates	Gandela جنديلة								المحافظات
	New Land * أراضي جديدة				Old Land أراضي قديمة				
	الإنتاج (طن)	الإنتاجية (كجم/نخلة)	النخيل المثمر (نخلة)	المساحة (فدان)	الإنتاج (طن)	الإنتاجية (كجم/نخلة)	النخيل المثمر (نخلة)	المساحة (فدان)	
	Production (Ton)	Yield (K. G./Palm)	F. Palm (Palm)	Area (Fed.)	Production (Ton)	Yield (K. G./Palm)	F. Palm (Palm)	Area (Fed.)	
Aswan	108	94.820	1139	44	2278	94.996	23980	128	أسوان
Upper Egypt	108	94.820	1139	44	2278	94.996	23980	128	جملة مصر العليا
Inside the valley	108	94.820	1139	44	2278	94.996	23980	128	إجمالي داخل الوادي
Total	108	94.820	1139	44	2278	94.996	23980	128	الإجمالي

Governorates	Gandela جنديلة				المحافظات
	Total الإجمالي				
	الإنتاج (طن)	الإنتاجية (كجم/نخلة)	النخيل المثمر (نخلة)	المساحة (فدان)	
	Production (Ton)	Yield (K. G./Palm)	F. Palm (Palm)	Area (Fed.)	
Aswan	2386	94.988	25119	172	أسوان
Upper Egypt	2386	94.988	25119	172	جملة مصر العليا
Inside the valley	2386	94.988	25119	172	إجمالي داخل الوادي
Total	2386	94.988	25119	172	الإجمالي

Governorates	Bertamoda برتمودا								المحافظات
	New Land * أراضي جديدة				Old Land أراضي قديمة				
	الإنتاج (طن)	الإنتاجية (كجم/نخلة)	النخيل المثمر (نخلة)	المساحة (فدان)	الإنتاج (طن)	الإنتاجية (كجم/نخلة)	النخيل المثمر (نخلة)	المساحة (فدان)	
	Production (Ton)	Yield (K. G./Palm)	F. Palm (Palm)	Area (Fed.)	Production (Ton)	Yield (K. G./Palm)	F. Palm (Palm)	Area (Fed.)	
Aswan	145	95.020	1526	67	1364	94.986	14360	398	أسوان
Upper Egypt	145	95.020	1526	67	1364	94.986	14360	398	جملة مصر العليا
Inside the valley	145	95.020	1526	67	1364	94.986	14360	398	إجمالي داخل الوادي
New Valley	414	120.000	3450	114	-	-	-	-	الوادي الجديد
Outside the valley	414	120.000	3450	114	-	-	-	-	إجمالي خارج الوادي
Total	559	112.339	4976	181	1364	94.986	14360	398	الإجمالي

Governorates	Bertamoda برتمودا				المحافظات
	Total الإجمالي				
	الإنتاج (طن)	الإنتاجية (كجم/نخلة)	النخيل المثمر (نخلة)	المساحة (فدان)	
	Production (Ton)	Yield (K. G./Palm)	F. Palm (Palm)	Area (Fed.)	
Aswan	1509	94.989	15886	465	أسوان
Upper Egypt	1509	94.989	15886	465	جملة مصر العليا
Inside the valley	1509	94.989	15886	465	إجمالي داخل الوادي
New Valley	414	120.000	3450	114	الوادي الجديد
Outside the valley	414	120.000	3450	114	إجمالي خارج الوادي
Total	1923	99.452	19336	579	الإجمالي

*Land outside The Zemam & Governorates outside the valley.

Source : Economic Affairs Sector .

*أراضي خارج الزمام ومحافظات خارج الوادي .
المصدر : قطاع الشؤون الاقتصادية .

Table (90) Cont.

**Total Area, Yield and Production for
Palm Dates, 2023**

تابع جدول (٩٠)
إجمالي مساحة وإنتاج وإنتاج
نخيل البلح عام ٢٠٢٣

Governorates	Birahy برحي								المحافظات
	New Land * أراضي جديدة				Old Land أراضي قديمة				
	الإنتاج (طن)	الإنتاجية (كجم/نخلة)	النخيل المثمر (نخلة)	المساحة (فدان)	الإنتاج (طن)	الإنتاجية (كجم/نخلة)	النخيل المثمر (نخلة)	المساحة (فدان)	
	Production (Ton)	Yield (K. G./Palm)	F. Palm (Palm)	Area (Fed.)	Production (Ton)	Yield (K. G./Palm)	F. Palm (Palm)	Area (Fed.)	
Behera	4021	134.992	29787	2000	-	-	-	-	البحيرة
Gharbia	-	-	-	-	601	170.062	3534	78	الغربية
Dakahlia	-	-	-	-	7	70.000	100	5	الدقهلية
Sharkia	-	-	-	-	751	160.504	4679	89	الشرقية
Ismailia	-	-	-	-	3598	139.984	25703	296	الأسماعيلية
Suez	931	119.943	7762	100	-	-	-	-	السويس
Menoufia	-	-	-	-	77	157.787	488	22	المنوفية
Qalyoubia	-	-	-	-	224	265.718	843	29	القليوبية
Cairo	152	59.961	2535	39	-	-	-	-	القاهرة
Lower Egypt	5104	127.333	40084	2139	5258	148.754	35347	519	جملة الوجه البحرى
Giza	-	-	-	-	-	-	-	24	الجيزة
Fayoum	462	113.793	4060	37	-	-	-	-	الفيوم
Menia	-	-	-	-	3138	100.003	31379	34	المنيا
Middle Egypt	462	113.793	4060	37	3138	100.003	31379	58	جملة مصر الوسطى
Assuit	122	150.617	810	10	5	142.857	35	1	أسيوط
Aswan	2421	70.001	34585	1992	-	-	-	-	أسوان
Upper Egypt	2543	71.846	35395	2002	5	142.857	35	1	جملة مصر العليا
Inside the valley	8109	101.950	79539	4178	8401	125.837	66761	578	إجمالي داخل الوادى
New Valley	18331	159.997	114571	3678	-	-	-	-	الوادى الجديد
Matruh	25	60.241	415	16	-	-	-	-	مطروح
South Sinai	792	60.000	13200	579	-	-	-	-	جنوب سيناء
Noubaria	30993	109.543	282929	2643	-	-	-	-	النوبارية
Outside the valley	50141	121.963	411115	6916	-	-	-	-	إجمالي خارج الوادى
Total	58250	118.719	490654	11094	8401	125.837	66761	578	الإجمالي

* Land outside The Zemam & Governorates outside the valley.

* أراضي خارج الزمام ومحافظات خارج الوادى .

Source : Economic Affairs Sector .

المصدر : قطاع الشؤون الاقتصادية .

Table (90) Cont.

**Total Area, Yield and Production for
Palm Dates, 2023**

تابع جدول (٩٠)
إجمالي مساحة وإنتاج وإنتاج
نخيل البلح عام ٢٠٢٣

Governorates	Birahy برحي				المحافظات
	Total الإجمالي				
	الإنتاج (طن)	الإنتاجية (كجم/نخلة)	النخيل المثمر (نخلة)	المساحة (فدان)	
	Production (Ton)	Yield (K. G./Palm)	F. Palm (Palm)	Area (Fed.)	
Behera	4021	134.992	29787	2000	البحيرة
Gharbia	601	170.062	3534	78	الغربية
Dakahlia	7	70.000	100	5	الدقهلية
Sharkia	751	160.504	4679	89	الشرقية
Ismailia	3598	139.984	25703	296	الإسماعيلية
Suez	931	119.943	7762	100	السويس
Menoufia	77	157.787	488	22	المنوفية
Qalyoubia	224	265.718	843	29	القليوبية
Cairo	152	59.961	2535	39	القاهرة
Lower Egypt	10362	137.371	75431	2658	جملة الوجه البحرى
Giza	-	-	-	24	الجيزة
Fayoum	462	113.793	4060	37	الفيوم
Menia	3138	100.003	31379	34	المنيا
Middle Egypt	3600	101.583	35439	95	جملة مصر الوسطى
Assuit	127	150.296	845	11	أسيوط
Aswan	2421	70.001	34585	1992	أسوان
Upper Egypt	2548	71.916	35430	2003	جملة مصر العليا
Inside the valley	16510	112.850	146300	4756	إجمالي داخل الوادى
New Valley	18331	159.997	114571	3678	الوادى الجديد
Matruh	25	60.241	415	16	مطروح
South Sinai	792	60.000	13200	579	جنوب سيناء
Noubaria	30993	109.543	282929	2643	النوبارية
Outside the valley	50141	121.963	411115	6916	إجمالي خارج الوادى
Total	66651	119.572	557415	11672	الإجمالي

Source : Economic Affairs Sector .

المصدر : قطاع الشؤون الاقتصادية .

Table (90) Cont.

**Total Area, Yield and Production for
Palm Dates, 2023**

تابع جدول (٩٠)
إجمالي مساحة وإنتاج وإنتاج
نخيل البلح عام ٢٠٢٣

Governorates	Others أصناف أخرى								المحافظات
	New Land أراضي جديدة *				Old Land أراضي قديمة				
	الإنتاج (طن)	الإنتاجية (كجم/نخلة)	النخيل المثمر (نخلة)	المساحة (فدان)	الإنتاج (طن)	الإنتاجية (كجم/نخلة)	النخيل المثمر (نخلة)	المساحة (فدان)	
	Production (Ton)	Yield (K. G./Palm)	F. Palm (Palm)	Area (Fed.)	Production (Ton)	Yield (K. G./Palm)	F. Palm (Palm)	Area (Fed.)	
Alexandria	-	-	-	-	21	88.235	238	-	الإسكندرية
Behera	-	-	-	-	5057	146.512	34516	738	البحيرة
Gharbia	-	-	-	-	194	130.289	1489	-	الغربية
Kafr-El Sheikh	-	-	-	-	874	119.940	7287	-	كفر الشيخ
Sharkia	-	-	-	-	5703	179.991	31685	-	الشرقية
Ismailia	-	-	-	-	10809	150.004	72058	157	الأسماعيلية
Suez	15	133.929	112	-	280	130.233	2150	-	السويس
Cairo	6	61.856	97	3	-	-	-	-	القاهرة
Lower Egypt	21	100.478	209	3	22938	153.511	149423	895	جملة الوجه البحرى
Giza	62	105.085	590	8	2204	105.012	20988	115	الجيزة
Menia	-	-	-	-	8845	100.006	88445	95	المنيا
Middle Egypt	62	105.085	590	8	11049	100.966	109433	210	جملة مصر الوسطى
Aswan	20401	59.999	340022	25884	6210	60.003	103495	524	أسوان
Upper Egypt	20401	59.999	340022	25884	6210	60.003	103495	524	جملة مصر العليا
Inside the valley	20484	60.102	340821	25895	40197	110.934	362351	1629	إجمالي داخل الوادى
New Valley	7831	163.990	47753	4540	-	-	-	-	الوادى الجديد
Matruh	313	49.928	6269	665	-	-	-	-	مطروح
South Sinai	600	60.000	10000	598	-	-	-	-	جنوب سيناء
Outside the valley	8744	136.578	64022	5803	-	-	-	-	إجمالي خارج الوادى
Total	29228	72.196	404843	31698	40197	110.934	362351	1629	الإجمالي

* Land outside The Zemam & Governorates outside the valley.

* أراضي خارج الزمام ومحافظات خارج الوادى .

Source : Economic Affairs Sector .

المصدر : قطاع الشؤون الاقتصادية .

Table (90) Cont.

**Total Area, Yield and Production for
Palm Dates, 2023**

تابع جدول (٩٠)
إجمالي مساحة وإنتاج وإنتاج
نخيل البلح عام ٢٠٢٣

Governorates	Others أصناف أخرى				المحافظات
	Total الإجمالي				
	الإنتاج (طن)	الإنتاجية (كجم/نخلة)	النخيل المثمر (نخلة)	المساحة (فدان)	
	Production (Ton)	Yield (K. G./Palm)	F. Palm (Palm)	Area (Fed.)	
Alexandria	21	88.235	238	-	الإسكندرية
Behera	5057	146.512	34516	738	البحيرة
Gharbia	194	130.289	1489	-	الغربية
Kafr-El Sheikh	874	119.940	7287	-	كفر الشيخ
Sharkia	5703	179.991	31685	-	الشرقية
Ismailia	10809	150.004	72058	157	الإسماعيلية
Suez	295	130.416	2262	-	السويس
Cairo	6	61.856	97	3	القاهرة
Lower Egypt	22959	153.436	149632	898	جملة الوجه البحرى
Giza	2266	105.014	21578	123	الجيزة
Menia	8845	100.006	88445	95	المنيا
Middle Egypt	11111	100.988	110023	218	جملة مصر الوسطى
Aswan	26611	60.000	443517	26408	أسوان
Upper Egypt	26611	60.000	443517	26408	جملة مصر العليا
Inside the valley	60681	86.296	703172	27524	إجمالي داخل الوادى
New Valley	7831	163.990	47753	4540	الوادى الجديد
Matruh	313	49.928	6269	665	مطروح
South Sinai	600	60.000	10000	598	جنوب سيناء
Outside the valley	8744	136.578	64022	5803	إجمالي خارج الوادى
Total	69425	90.492	767194	33327	الإجمالي

Source : Economic Affairs Sector .

المصدر : قطاع الشؤون الاقتصادية .

TABLE	SUBJECT	PAGE
69	Total Area and production of Nili Vegetable Crops & Makat.	215
70	Varieties of Nili Vegetable Crops.	216
71	Nili Makat .	228
72	Potatoes for (all Seasons).	230
73	Potatoes for (Winter Season).	231
74	Potatoes for (Summer Season).	232
75	Potatoes for (Nili Season).	233
76	Varieties of Winter Potatoes.	234
77	Varieties of Summer Potatoes.	235
78	Varieties of Nili Potatoes	236
79	Total Number, Area and production of Nili Greenhouses Vegetable Crops.	237
80	Number, Area, Yield and production of Nili Greenhouses Vegetable C	238
	Fruits	
81	Total Area and Production for Fruits.	244
82	Total Area and Production for Citrus and Oranges.	245
83	Total Area and Production for Oranges.	246
84	Area, Yield and Production of The varieties Oranges.	248
85	Total Area and Production for Citrus.	262
86	Area, Yield and Production of The varieties Citrus.	263
87	Area, Yield and Production of The Varieties Fruits.	272
88	Area and Production of the Mixture Trees.	307
89	Total Area, Yield and Production for Palm Dates.	308
90	Total Area, Yield and Production for varieties Palm Dates.	310

TABLE	SUBJECT	PAGE
	Fibers	
48	Seed Cotton Crop.	149
49	Cotton Seed Crop.	151
50	Cotton Crop by Governorates (Varieties).	153
	Onion	
51	Summer Onion Mature (Single) Crop.	157
52	Summer Onion (Green) Crop.	158
53	Nili Onion Crop.	158
	Medical, Aromatic Plants and Cutting Flowers	
54	Total Area for Summer Medical and Aromatic plants,Cutting.	160
55	Varieties of Summer Medical, Aromatic plants and Cutting flowers.	161
56	Total Area for Summer Nursery Ornamental Plants.	173
57	Total Area for Nili Ornamental Plants.	174
58	Varieties of Nili Medical & Aromatic Plants.	175
	Wood Trees	
59	Total Area for Wood Trees	178
	Other Crops	
60	Papyrus Crop.	180
61	Lufa Crop	180
	Vegetables	
62	Vegetable Crops (for Winter Season).	182
63	Vegetable Crops (for Summer Season).	184
64	Vegetable Crops (for Nili Season).	186
65	Total Area and production of Summer Vegetable Crops & Makat.	188
66	Varieties of Summer Vegetable Crops.	189
67	Summer Makat.	207
68	Summer Pulp of Water-Melon.	214

TABLE	SUBJECT	PAGE
24	Varieties of Summer Maize (White) Crop.	67
25	Summer Maize (Corn) Crop.	86
26	Varieties of Summer Maize (Corn) Crop.	88
27	Nili Maize (White & Corn) Crop.	106
28	Nili Maize (White) Crop.	108
29	Varieties of Nili Maize (White) Crop.	110
30	Nili Maize (Corn) Crop.	114
31	Varieties of Nili Maize (Corn) Crop	116
32	Summer Sorghum Crop.	120
33	Nili Sorghum Crop.	122
	Oily Crops	
34	Summer Soybeans Crop.	124
35	Summer Peanuts Crop.	125
36	Summer Sesame Crop.	127
37	Total of Summer Sunflower Crop.	129
38	Summer Sunflower (Oily) Crop.	130
39	Summer Sunflower (Normal) Crop.	130
40	Nili Sunflower Crop.	131
	Sugar Crops	
41	Sugar Cane Crop	133
	Fodders	
42	Alfalfa Crop.	137
43	Total Area for Summer Green Fodder Crops .	138
44	Summer Green Fodder Crops (Varieties).	139
45	Total Area for Summer Selag.	145
46	Total Area for Nili Green Fodder Crops .	146
47	Nili Green Fodder Crops (Varieties).	147

TABLE	SUBJECT	PAGE
	Section (1) Cropping Pattern	
7	Total Area of Field & Vegetable Crops (In Old & New Lands).	17
8	Total of Cropped Area.	20
9	Total Area of Winter Crops .	21
10	Total Area of Summer Crops .	22
11	Total Area of Nili Crops .	23
12	Cropped Area of Winter Crops & Vegetable.	24
13	Cropped Area of Summer Crops & Vegetable.	33
14	Cropped Area of Nili Crops & Vegetable.	41
15	Cropped Area of Permanent.	46
16	Total Area of Winter Crops & Permanent .	49
17	Total of Cultivated Area.	50
18	Total Area of Summer & Nili Crops.	51
19	Total of Cropped Area.	52
	Section (2) AREA, YIELD AND PRODUCTION	
	Cereal Crops	
20	Total Summer Rice Crop.	55
21	Varieties Summer Rice Crop.	56
22	Summer Maize (White & Corn) Crop.	63
23	Summer Maize (White) Crop.	65

TABLE OF CONTENTS

TABLE	SUBJECT	PAGE
	<p><i>Total Area of Field & Vegetable Crops For agriculture year, 2022/2023</i></p>	
1	Total Area of Field & Vegetable Crops(In Old & New Lands).	3
	<p><i>Area, Yield and Production Differant of Summer& Nili for Field Crops, year 2023</i></p>	
2	Area, Yield and Production of Summer Field Crops(In Old & New Lands).	5
3	Area, Yield and Production of Nili Field Crops (In Old & New Lands).	6
	<p><i>Area, Yield and Production of Vegetable Crops for all seasons year, 2022/2023</i></p>	
4	Area, Yield and Production of Vegetable Crops for all seasons (In Old & New Lands).	8
	<p><i>Total of Area, Yield and Production For the Varieties Fruits year, 2024</i></p>	
5	Total of Area,Yield and Production For the Varieties Fruits (In Old & New Lands).	11
	<p><i>Total Area, Yield and Production of the Varieties for Palm Dates year, 2024</i></p>	
6	Total Area,Yield and Production of the Varieties for Palm Dates (In Old & New Lands).	14

Introduction

Development is a major challenge to our national economy. Therefore, the Government of Egypt has paid a special attention to the socio-economic development, with a particular emphasis on the agricultural sector. The government target is to proceed toward a sustainable development, with an agricultural economy, capable of meeting the requirements of an increasing population.

Successful agricultural development policy in achieving its objectives depends on the planning and implementation of these policies, it is important to provide data and statistical information as the basic pillar in the scientific planning of the economic and social development.

The Economic Affairs Sector (E.A.S.) of the Ministry of Agricultural and Land Reclamation (M.A.L.R.) is the official agency responsible for data processing and publication. It spares no effort in improving data quality and increasing data accessibility so as to keep abreast in the progress of information.

The Economic Affairs Sector is pleased to present this bulletin of The Agricultural Statistics part (2) (Summer & Nili) crops **2022 / 2023** which includes the statistical data of area, Productivity, Field Production crops (Summer & Nili), Vegetable, Fruits and Palm dates.

The Economic Affairs Sector hopes that this bulletin will be useful for researchers, students, policy-makers and decision-takers and whom are interested in agriculture issues .

Head of


Economic Affairs Sector

Dr. \ Ali Abd-El Mohsen

Arab Republic of Egypt
Ministry of Agriculture and Land Reclamation
Economic Affairs Sector



Bulletin of The Agricultural Statistics



Part (2)
Summer & Nili Corps,
2023

