



جمهورية مصر العربية
وزارة الزراعة وإستصلاح الأراضى
قطاع الشؤون الاقتصادية


نشرة

الإحصاءات الزراعية

الجزء الثاني

المحاصيل الصيفية والنيلية

٢٠٢٢



مقدمة

تعتبر قضية التنمية أحد أهم التحديات التي تواجه إقتصادنا القومي، لذا وجهت الدولة عنايتها لبرامج التنمية الإقتصادية والإجتماعية وخصت القطاع الزراعى بقدر ملحوظ من هذه العناية مستهدفة المضى قدماً نحو تنمية شاملة تركز على قطاع زراعى قادر على مجابهة إحتياجات الزيادة السكانية.

ونظراً لأن نجاح سياسات التنمية الزراعية فى تحقيق أهدافها يعتمد بالدرجة الأولى على تخطيط وتنفيذ هذه السياسات ، فإنه من الأهمية بمكان توفير البيانات والمعلومات الإحصائية باعتبارها الركيزة الأساسية فى التخطيط العلمى للتنمية الإقتصادية والإجتماعية.

وقطاع الشؤون الإقتصادية بوزارة الزراعة وإستصلاح الأراضى هو الجهة المنوط بها نشر كافة البيانات الخاصة بالقطاع الزراعى والذى لا يدخر جهداً فى سبيل توفير البيانات وتطويرها وتحديثها والإرتقاء بمستواها لتساير التقدم الهائل فى مجال المعلومات.

ويسر قطاع الشؤون الإقتصادية أن يصدر نشرة الإحصاءات الزراعية الجزء الثانى للمحاصيل الصيفية والنيلىة ٢٠٢٢/٢٠٢١ وتتضمن هذه النشرة الإحصاءات والبيانات الخاصة بالمساحة والإنتاجية والإنتاج للمحاصيل الحقلية وحاصلات الخضر الصيفية والنيلىة والفاكهة.

ويأمل قطاع الشؤون الإقتصادية أن تلبى النشرة حاجة واضعى السياسة ومتخذى القرار، وتكون عوناً للباحثين والدارسين والمهتمين بقضايا الزراعة.

رئيس

قطاع الشؤون الاقتصادية

عبدالمجيد
(أ.د / علي محمد المحسن)

قام بالإشراف على النشرة

الإشراف العام

السيد الأستاذ الدكتور / على عبد المحسن

رئيس قطاع الشؤون الاقتصادية

السيد المهندس / محمود راضي محمود

مدير عام الإدارة العامة

للاحصاءات الزراعية

السيد الأستاذ الدكتور / أشرف الضالع

رئيس الإدارة المركزية

للاقتصاد الزراعي

قام بالإعداد

المهندسة / هبه أحمد بدوى

الأستاذة / سهير عبد الرحمن

المهندس / حسام عبد العزيز شحاته

م / أمل محمد المنوفي

المهندسة / إيمان إبراهيم جوهر

الأستاذة / فاطمة محمد حافظ

المهندس / تامر سعيد السيد

الأستاذة / سالى عادل حصري

تابع فريق الإعداد

م / حاتم عبد العزيز السواح د / نانيس أحمد خليل

م / سامية بشري جيد أ / رفعت محمد نجيب

م / منال طلعت محمد أ / أحمد حسين محمد

م / مروة كمال عيد أ / مريم فليب سويحة

أ / تريزا ميخائيل عوض د / فاطمة حامد محمود

م / سهير طه مصطفى م / عزة حسنى خليفة

م / كاميليا مختار السيد أ / هيام محمد ياسين

أ / منال فتحى بكر أ / رانده أحمد وهبى

أ / هيام محمد ياسين أ / سحر مصطفى ربيع

أ / سامية فضل عبد الدايم أ / نصره إبراهيم السيد

أ / ايناس إبراهيم السيد

الهدف من النشرة :

تهدف هذه النشرة إلى توفير تقديرات لأهم المؤشرات الإحصائية للحاصلات الزراعية

الصيفية والنييلية الخاصة بالمساحة والإنتاجية والإنتاج للموسم الزراعي ٢٠٢٢/٢٠٢١ على

مستوى المحافظات وإجمالى الجمهورية.

مصادر البيانات:

مديريات الزراعة بالمحافظات.

المناطق الإحصائية بالمحافظات.

المرجع الزمنى:

- الموسم الصيفي والنييلي للسنة الزراعية ٢٠٢٢/٢٠٢١

المحتويات

رقم الصفحة	الموضوع	جدول
٣	إجمالي مجاميع مساحات المحاصيل الحقلية والحاصلات البستانية خلال عام ٢٠٢٢/٢٠٢١	
٣	إجمالي مساحة مجاميع المحاصيل الحقلية والحاصلات البستانية (بالأراضي القديمة والجديدة).	١
٥	المساحة والإنتاجية والإنتاج لمختلف المحاصيل الحقلية الصيفية والنيلية عام ٢٠٢٢	
٥	مساحة وإنتاجية وإنتاج المحاصيل الحقلية الصيفية (بالأراضي القديمة والجديدة).	٢
٦	مساحة وإنتاجية وإنتاج المحاصيل الحقلية النيلية (بالأراضي القديمة والجديدة).	٣
٨	مساحة وإنتاجية وإنتاج حاصلات الخضر لإجمالي العروات عام ٢٠٢٢/٢٠٢١	
٨	مساحة وإنتاجية وإنتاج حاصلات الخضر لإجمالي العروات (بالأراضي القديمة والجديدة).	٤
١١	مساحة وإنتاجية وإنتاج أصناف حاصلات الفاكهة عام ٢٠٢٢	
١١	مساحة وإنتاجية وإنتاج أصناف حاصلات الفاكهة (بالأراضي القديمة والجديدة).	٥
١٤	إجمالي مساحة وإنتاجية وإنتاج أصناف نخيل البلح عام ٢٠٢٢	
١٤	إجمالي مساحة وإنتاجية وإنتاج أصناف نخيل البلح (بالأراضي القديمة والجديدة).	٦

رقم الصفحة	الموضوع	جدول
	الفصل الأول التركيب المحصولي	
١٧	إجمالي مساحة مجاميع المحاصيل الحقلية بالأصناف والحاصلات البستانية (أراضى القديمة والجديدة).	٧
٢٠	إجمالي المساحة المحصولية.	٨
٢١	إجمالي المساحة المحصولية الشتوية.	٩
٢٢	إجمالي المساحة المحصولية الصيفية.	١٠
٢٣	إجمالي المساحة المحصولية النيلية.	١١
٢٤	المساحة المحصولية للمحاصيل والخضر الشتوية.	١٢
٣٣	المساحة المحصولية للمحاصيل والخضر الصيفية.	١٣
٤١	المساحة المحصولية للمحاصيل والخضر النيلية.	١٤
٤٦	المساحة المحصولية للمعمرات.	١٥
٤٩	إجمالي مساحة المحاصيل الشتوية والمعمرات.	١٦
٥٠	إجمالي المساحة المنزرعة.	١٧
٥١	إجمالي مساحة المحاصيل الصيفية والنيلية.	١٨
٥٢	إجمالي المساحة المحصولية.	١٩
	الفصل الثانى المساحة والإنتاجية والإنتاج	
	محاصيل الحبوب	
٥٥	إجمالي الأرز الصيفى .	٢٠
٥٦	الأرز الصيفى أصناف .	٢١
٦٣	الذرة الشامى الصيفى (البيضاء+الصفراء) .	٢٢
٦٥	الذرة الشامى الصيفى (البيضاء).	٢٣
٦٧	الذرة الشامى الصيفى (البيضاء) أصناف .	٢٤
١٦	الذرة الشامى الصيفى (الصفراء).	٢٥

رقم الصفحة	الموضوع	جدول
١١١	الذرة الشامى الصيفى (الصفراء) أصناف .	٢٦
١٠٥	الذرة الشامى النيلى (البيضاء + الصفراء) .	٢٧
١٠٧	الذرة الشامى النيلى (البيضاء) .	٢٨
١٠٩	الذرة الشامى النيلى (البيضاء) أصناف .	٢٩
١١٣	الذرة الشامى النيلى (الصفراء) .	٣٠
١١٥	الذرة الشامى النيلى (الصفراء) أصناف .	٣١
١١٨	الذرة الرفيعة الصيفى .	٣٢
١٢٠	الذرة الرفيعة النيلى .	٣٣
	المحاصيل الزيتية	
١٢٢	فول الصويا الصيفى .	٣٤
١٢٣	الفول السودانى الصيفى .	٣٥
١٢٥	الفول السودانى النيلى .	٣٦
١٢٦	السمسم الصيفى .	٣٧
١٢٨	السمسم النيلى .	٣٨
١٢٩	إجمالى عباد الشمس الصيفى .	٣٩
١٣٠	عباد الشمس الصيفى (الزيتى) .	٤٠
١٣٠	عباد الشمس الصيفى (عادى) .	٤١
١٣١	عباد الشمس النيلى .	٤٢
	المحاصيل السكرية	
١٣٣	قصب السكر .	٤٣
	محاصيل الأعلاف	
١٣٧	البرسيم الحجازى .	٤٤
١٣٨	إجمالى مساحة العلف الأخضر الصيفى .	٤٥
١٣٩	العلف الأخضر الصيفى (أصناف) .	٤٦
١٤٥	إجمالى مساحة السيلاج الصيفى .	٤٧
١٤٦	إجمالى مساحة العلف الأخضر النيلى .	٤٨
١٤٧	العلف الأخضر النيلى (أصناف) .	٤٩
	الألياف	
١٤٩	القطن الزهر .	٥٠
١٥١	بذرة القطن .	٥١
١٥٣	القطن على مستوى المحافظات (أصناف) .	٥٢

رقم الصفحة	الموضوع	جدول
	البصل	
١٥٧	البصل الصيفى كامل النضج (المفرد) .	٥٣
١٥٨	البصل الصيفى (المستهلك أخضر) .	٥٤
١٥٨	البصل النيلى (المقور) .	٥٥
	النباتات الطبية والعطرية ونباتات الزينة والزهور.	
١٦٠	إجمالى مساحة النباتات الطبية والعطرية وزهور القطف ومشاتل نباتات الزينة الصيفية.	٥٦
١٦١	أصناف النباتات الطبية والعطرية وزهور القطف الصيفية .	٥٧
١٧٣	إجمالى مساحة مشاتل نباتات الزينة الصيفية .	٥٨
١٧٤	إجمالى مساحة النباتات الطبية والعطرية النيلية .	٥٩
١٧٥	أصناف النباتات الطبية والعطرية النيلية .	٦٠
	الأشجار الخشبية	
١٧٨	إجمالى مساحة الأشجار الخشبية.	٦١
	المحاصيل الأخرى	
١٨٠	البردى .	٦٢
١٨٠	اللوف .	٦٣
	الخضر	
١٨٢	حاصلات الخضر (العروة الشتوى) .	٦٤
١٨٤	حاصلات الخضر (العروة الصيفى) .	٦٥
١٨٦	حاصلات الخضر (العروة النيلى) .	٦٦
١٨٨	إجمالى مساحة وإنتاج الخضر والمقات الصيفى .	٦٧
١٨٩	أصناف الخضر الصيفية .	٦٨
٢٠٨	المقات الصيفى .	٦٩
٢١٥	بطيخ اللب الصيفى .	٧٠
٢١٥	قرع اللب الصيفى .	٧١
٢١٦	إجمالى مساحة وإنتاج الخضر والمقات النيلى .	٧٢
٢١٧	أصناف الخضر النيلية .	٧٣
٢٢٩	المقات النيلى .	٧٤

رقم الصفحة	الموضوع	جدول
٢٣١	البطاطس (إجمالى العروات) .	٧٥
٢٣٢	البطاطس (العروة الشتوى) .	٧٦
٢٣٣	البطاطس (العروة الصيفى) .	٧٧
٢٣٤	البطاطس (العروة النيلية) .	٧٨
٢٣٥	أصناف البطاطس الشتوى .	٧٩
٢٣٦	أصناف البطاطس الصيفى .	٨٠
٢٣٧	أصناف البطاطس النيلية .	٨١
٢٣٨	إجمالى عدد ومساحة وإنتاج الصوب (النيلية) .	٨٢
٢٣٩	عدد ومساحة وإنتاجية وإنتاج الصوب (النيلية) .	٨٣
	الفاكهة	
٢٤٥	إجمالى مساحة وإنتاج حاصلات الفاكهة .	٨٤
٢٤٦	إجمالى مساحة وإنتاج الموالج والبرتقال .	٨٥
٢٤٧	إجمالى مساحة وإنتاجية وإنتاج البرتقال .	٨٦
٢٤٩	مساحة وإنتاجية وإنتاج أصناف البرتقال .	٨٧
٢٦٣	إجمالى مساحة وإنتاج الموالج .	٨٨
٢٦٤	مساحة وإنتاجية وإنتاج أصناف الموالج .	٨٩
٢٧٤	مساحة وإنتاجية وإنتاج أصناف حاصلات الفاكهة .	٩٠
٣٠٩	مساحة وإنتاج حاصلات الأشجار المختلطة .	٩١
٣١٠	إجمالى مساحة وإنتاجية وإنتاج نخيل البلح .	٩٢
٣١٢	إجمالى مساحة وإنتاجية وإنتاج أصناف نخيل البلح .	٩٣

Units for Important Crops

وحدات التعامل لأهم المحاصيل الزراعية

وزن وحدة القياس بالطن Weight of unit in ton	وحدة القياس Unit	البيان Item	وزن وحدة القياس بالطن Weight of unit in ton	وحدة القياس Unit	البيان Item
0.190	أردب Ardab	الذرة الشامية بالقوالج Maize by stalks	0.1575	قنطار متري (Q. M.)	القطن الزهر Seed Cotton
0.120	أردب Ardab	السسم Sesame	0.050	قنطار متري (Q. M.)	القطن الشعر Lint Cotton
0.075	أردب Ardab	الفول السوداني Peanuts	0.120	أردب Ardab	بذرة القطن Cotton Seed
0.112	أردب Ardab	ذرة المكائس (بذرة) Broom Millet	0.140	أردب Ardab	الذرة الشامية Maize
0.250	حمل Heml	التبن Straw	0.140	أردب Ardab	الذرة الرفيعة Sorghum

**إجمالي مجاميع مساحات
المحاصيل الحقلية والحاصلات البستانية
(بالأراضي القديمة والجديدة)
خلال عام ٢٠٢٢/٢٠٢١**

*Total Area of Field &
Vegetable Crops
(In Old & New Lands)
For agriculture year,
2021/2022*




Table (1)

Total area of field ,Vegetable , Fruits & Palm dates

(In Old & New Lands)

For agriculture year, 2021/2022

(Area / Fed.)

جدول (١)

إجمالي مساحة مجاميع المحاصيل الحقلية

والحاصلات البستانية (بالأراضي القديمة والجديدة)

للسنة الزراعية ٢٠٢٢/٢٠٢١

(المساحة / فدان)

Groups	الإجمالي Total	الأراضي الجديدة New Land	الأراضي القديمة Old Land	المجاميع
Cereals	7479496	1547568	5931928	الحبوب
Legums	99237	64977	34260	البقوليات
Fibers	357587	40638	316949	الألياف
Oily	391908	188583	203325	الزيتية
Sugar	931166	270256	660910	السكرية
Fodders	2804049	486262	2317787	الأعلاف
Onion	245599	58875	186724	البصل
Garlic	50642	11597	39045	الثوم
Medical & Aromatic	104326	42237	62089	الطبية والعطرية
Other Crops	11113	9111	2002	المحاصيل الأخرى
Wood Trees	9878	4398	5480	الأشجار الخشبية
Vegetables	2191980	979043	1212937	* الخضار
Orchards& Palm	1919731	1324158	595573	الحدائق والنخيل
Total of Cultivated Area	9659692	3600994	6058698	إجمالي الزمام المزروع
Total Cropped Area	16596712	5027703	11569009	إجمالي المساحة المحصولية

Source : Economic Affairs Sector .

المصدر : قطاع الشؤون الاقتصادية.

ملحوظة : مساحة الخضار الشتوي والنيلي مضاف إليها الصوب بعد تحويلها من المتر المربع إلى فدان

**المساحة والإنتاجية والإنتاج
لمختلف المحاصيل الحقلية
الصيفية والنيلية
(بالأراضي القديمة والجديدة)
عام ٢٠٢٢**

*Area, Yield and Production
Differant of Summer & Nili
for Field Crops,
(In Old & New Lands)
2022*




Table (2)

Area, Yield and Production of
Summer Field Crops , 2022

جدول (٢)

مساحة وإنتاجية وإنتاج

المحاصيل الحقلية الصيفية عام ٢٠٢٢

Crops	الإجمالي Total			أراضي جديدة New Land			أراضي قديمة Old Land			المحاصيل
	الإنتاج (طن)	الإنتاجية (طن/فدان)	المساحة (فدان)	الإنتاج (طن)	الإنتاجية (طن/فدان)	المساحة (فدان)	الإنتاج (طن)	الإنتاجية (طن/فدان)	المساحة (فدان)	
	Prod. (Ton)	Yield (Ton/Fed.)	Area (Fed.)	Prod. (Ton)	Yield (Ton/Fed.)	Area (Fed.)	Prod. (Ton)	Yield (Ton/Fed.)	Area (Fed.)	
Rice	4300578	3.741	1149427	345523	3.326	103894	3955055	3.783	1045533	الأرز
Maize (White)	4598036	3.239	1419581	277330	3.020	91821	4320706	3.254	1327760	ذرة شامي بيضاء
Maize (Corn)	1834243	3.159	580620	474292	3.050	155490	1359951	3.199	425130	ذرة صفراء
Sorghum	1030404	2.135	482597	70238	1.937	36259	960166	2.151	446338	ذرة رفيعة
Soybeans	116681	1.322	88253	30756	1.286	23907	85925	1.335	64346	فول الصويا
Peanuts	233017	1.484	157040	177509	1.522	116611	55508	1.373	40429	فول سوداني
Sesame	48646	0.537	90650	17902	0.495	36186	30744	0.564	54464	سمسم
Sunflower	58787	1.050	55965	15471	1.302	11879	43316	0.983	44086	عباد الشمس
Sugar Cane	15564534	46.706	333243	2803581	44.976	62335	12760953	47.104	270908	قصب السكر
Alfalfa	3054998	27.072	112848	2742929	26.802	102342	312069	29.704	10506	برسيم حجازي
Seed Cotton	430735	1.288	334464	51665	1.281	40330	379070	1.289	294134	قطن زهر بذرة القطن
Cotton Seed	258437	0.773		30998	0.769		227439	0.773		
Onion (Mature)	17654	8.312	2124	13310	7.848	1696	4344	10.150	428	بصل كامل التضج (جاف)
Onion (Green)	33222	20.110	1652	900	15.000	60	32322	20.303	1592	بصل مستهلك أخضر
Green Fodder	-	-	441450	-	-	86570	-	-	354880	علف أخضر
Selag	-	-	642161	-	-	66384	-	-	575777	سيلاج
Medical, Aromatic Plants,	-	-	41391	-	-	25171	-	-	16220	نباتات طبية وعطرية
Cutting flowers	-	-	-	-	-	-	-	-	-	وزهور قطف
Nursery Ornamental Plants	-	-	1960	-	-	507	-	-	1453	مشاتل نباتات الزينة
Wood Trees	-	-	9878	-	-	4398	-	-	5480	أشجار خشبية

Source : Economic Affairs Sector .

المصدر : قطاع الشؤون الاقتصادية.

Table (3)

Area, Yield and Production of

Nili Field Crops , 2022

جدول (٣)

مساحة وإنتاجية وإنتاج

المحاصيل الحقلية النيلية عام ٢٠٢٢

Crops	الإجمالي Total			أراضي جديدة New Land			أراضي قديمة Old Land			المحاصيل
	الإنتاج (طن)	الإنتاجية (طن/فدان)	المساحة (فدان)	الإنتاج (طن)	الإنتاجية (طن/فدان)	المساحة (فدان)	الإنتاج (طن)	الإنتاجية (طن/فدان)	المساحة (فدان)	
	Prod. (Ton)	Yield (Ton/Fed.)	Area (Fed.)	Prod. (Ton)	Yield (Ton/Fed.)	Area (Fed.)	Prod. (Ton)	Yield (Ton/Fed.)	Area (Fed.)	
Maize (White)	285213	2.715	105034	13657	2.142	6376	271556	2.752	98658	ذرة شامى بيضاء
Maize (Corn)	178336	2.605	68461	129978	2.640	49238	48358	2.516	19223	ذرة صفراء
Sorghum	6938	0.735	9444	3969	13.837	5650	2969	0.783	3794	ذرة رفيعة
Peanuts	701	1.184	592	699	1.185	590	2	1.000	2	فول السودانى
Sesame	2176	0.600	3628	2144	0.600	3574	32	0.593	54	سمسم
Sunflower	693	1.438	482	396	1.729	229	297	1.174	253	عباد الشمس
Onion (Nili)	98784	13.269	7445	29411	13.992	2102	69373	12.984	5343	البصل النيلى (المقور)
Green Fodder	-	-	24842	-	-	20079	-	-	4763	علف أخضر
Medical, Aromatic Plants	-	-	573	-	-	-	-	-	573	نباتات طبية وعطرية
&Cutting flowers	-	-	-	-	-	-	-	-	-	وزهور القطف

Source : Economic Affairs Sector .

المصدر : قطاع الشؤون الاقتصادية.

**مساحة وإنتاجية وإنتاج
حاصلات الخضار لإجمالي العروات
(بالأراضي القديمة والجديدة)
عام ٢٠٢٢/٢٠٢١**

*Area , Yield and Production of
Vegetable Crops for all Seasons,
(In Old & New Lands)
2021/2022*

Table (4)

Area , Yield and Production of Vegetable Crops
for all Seasons, 2021/ 2022

(Area: Fedden , Yield : Ton/ Fed., Production: Ton)

جدول (٤)

مساحة وإنتاجية وإنتاج حاصلات الخضار

لإجمالي العروات عام ٢٠٢١ / ٢٠٢٢

(المساحة : فدان ، الإنتاجية : طن / فدان ، الإنتاج : طن)

Crops	الإجمالي Total			أراضي جديدة New Land			أراضي قديمة Old Land			الحاصلات
	الإنتاج Prod.	الإنتاجية Yield	المساحة Area	الإنتاج Prod.	الإنتاجية Yield	المساحة Area	الإنتاج Prod.	الإنتاجية Yield	المساحة Area	
Tomato	6367592	16.965	375331	3931315	16.230	242219	2436277	18.302	133112	طماطم
Squash	564469	8.731	64650	337325	8.484	39761	227144	9.126	24889	كوسة
Green Beans	146264	4.510	32433	69917	3.772	18537	76347	5.494	13896	فاصوليا خضراء
Dry Beans	142039	1.208	117546	66308	1.661	39920	75731	0.976	77626	فاصوليا جافة
Green Kidney Beans	19548	4.232	4619	2349	3.665	641	17199	4.324	3978	لوبيا خضراء
Dry Kidney Beans	13983	1.040	13446	5915	1.205	4910	8068	0.945	8536	لوبيا جافة
Green Peas	147231	4.443	33137	48632	3.916	12419	98599	4.759	20718	بصلة خضراء
Dry Peas	1014	1.602	633	746	1.811	412	268	1.213	221	بصلة جافة
Cabbage	497045	11.703	42473	71926	10.175	7069	425119	12.008	35404	كرنب
Cauliflower	102363	10.975	9327	49229	10.098	4875	53134	11.935	4452	قنبيط
Eggplant	1972593	12.624	156254	949018	12.626	75163	1023575	12.623	81091	بادنجان
Pepper	1142762	7.727	147890	631924	7.535	83870	510838	7.979	64020	فلفل
Okra	118055	5.078	23248	6074	4.760	1276	111981	5.097	21972	بامية
Jews Mallow	86998	6.821	12754	3643	5.067	719	83355	6.926	12035	ملوخية
Spinach	22475	6.405	3509	8877	6.341	1400	13598	6.448	2109	سبانخ
Artichoke	465579	11.726	39706	254713	13.347	19084	210866	10.225	20622	خرشوف
Taro	177731	13.483	13182	900	13.235	68	176831	13.484	13114	قلقاس
Radish	2620	3.011	870	709	3.376	210	1911	2.895	660	فجل
Turnip	72591	10.388	6988	43118	11.872	3632	29473	8.782	3356	لفت
Lettuce	76985	8.423	9140	220	6.471	34	76765	8.430	9106	خس
Carrot	185537	12.376	14992	26525	11.061	2398	159012	12.626	12594	جزر
Parsley	63725	12.345	5162	1338	3.119	429	62387	13.181	4733	بققدونس
Rocket	17544	4.726	3712	1446	3.973	364	16098	4.808	3348	جرجير

Source : Economic Affairs Sector .

المصدر : قطاع الشؤون الاقتصادية .

Table (4) Cont.

Area , Yield and Production of Vegetable Crops
for all Seasons, 2021/ 2022

(Area: Fedden , Yield : Ton/ Fed., Production: Ton)

تابع جدول (٤)

مساحة وإنتاجية وإنتاج حاصلات الخضار

لإجمالي العروات عام ٢٠٢٢ / ٢٠٢١

(المساحة : فدان ، الإنتاجية : طن / فدان ، الإنتاج : طن)

Crops	الإجمالي Total			أراضي جديدة New Land			أراضي قديمة Old Land			الحاصلات
	الإنتاج Prod.	الإنتاجية Yield	المساحة Area	الإنتاج Prod.	الإنتاجية Yield	المساحة Area	الإنتاج Prod.	الإنتاجية Yield	المساحة Area	
Egyptian Leek	21032	9.077	2317	-	-	-	21032	9.077	2317	كرات مصرى
Sweet-Potatoes	318624	14.497	21978	22261	13.649	1631	296363	14.565	20347	بطاطا
Strawberry	689013	15.050	45782	235371	12.219	19263	453642	17.106	26519	فراولة (شليك)
Dill	41939	11.113	3774	2	2.000	1	41937	11.115	3773	شبت
Kawata	131	4.517	29	-	-	-	131	4.517	29	قوطة
Chard	400	2.685	149	2	2.000	1	398	2.689	148	سلق
Green Coriander	27759	7.747	3583	6	2.000	3	27753	7.752	3580	كسبرة خضراء
Beet	2311	9.471	244	-	-	-	2311	9.471	244	بنجر
Celery	3615	12.090	299	-	-	-	3615	12.090	299	كرفس
Pumpkin	5128	9.125	562	3492	8.394	416	1636	11.205	146	قرع على
Water - Melon(G.1)	985776	13.994	70443	853116	13.547	62973	132660	17.759	7470	بطيخ (جيزة ١)
Balady Water-Melon	14647	20.147	727	-	-	-	14647	20.147	727	بطيخ بلدى
Cucumber	593901	9.938	59760	236011	9.015	26181	357890	10.658	33579	خيار
Snake Cucumber	130970	8.365	15656	8784	8.263	1063	122186	8.373	14593	قثاء
Cantaloupe	639548	10.348	61802	521778	10.288	50716	117770	10.623	11086	كنتالوب
Sweet-Melon	379537	12.431	30532	185924	15.329	12129	193613	10.521	18403	شمام
Capoutshi	3554	7.743	459	672	9.882	68	2882	7.371	391	خس أفرنجي
Melon(Shahd)	143055	10.214	14006	99791	10.295	9693	43264	10.031	4313	شهد
Broccoli	9961	3.760	2649	7518	3.094	2430	2443	11.155	219	بروكلى
Melon(Quoz Asal)	2677	10.218	262	2677	10.218	262	-	-	-	كيزان العسل
Total	16420321	-	1466015	8689572	-	746240	7730749	-	719775	الجملة
Potatoes	7211070	12.329	584884	2702403	13.310	203034	4508667	11.807	381850	البطاطس
Pulp of Water-Melon	79249	0.620	127801	17246	0.673	25619	62003	0.607	102182	بطيخ اللب
Seeds of Squash	3022	1.731	1746	2876	1.798	1600	146	1.000	146	قرع اللب
Total	23713662	-	2180446	11412097	-	976493	12301565	-	1203953	الإجمالي

Source : Economic Affairs Sector .

المصدر : قطاع الشؤون الاقتصادية .

إجمالي مساحة وإنتاجية
وإنتاج
أصناف حاصلات الفاكهة
(بالأراضي القديمة والجديدة)
عام ٢٠٢٢

*Total of Area, Yield and
Production for the Varieties Fruits,
(In Old & New Lands)
2022*

**Total of Area, Yield and Production for
the Varieties Fruits, 2022**

إجمالي مساحة وإنتاجية وإنتاج

أصناف حاصلات الفاكهة عام ٢٠٢٢

(Area: Fedden , Yield : Ton / Fed. , Production: Ton)

(المساحة : فدان ، الإنتاجية : طن / فدان ، الإنتاج : طن)

Varieties	New Land أراضي جديدة				Old Land أراضي قديمة				الأصناف
	الإنتاج Production	الإنتاجية Yield	المساحة المثمرة F.Area	المساحة الكلية T. Area	الإنتاج Production	الإنتاجية Yield	المساحة المثمرة F.Area	المساحة الكلية T. Area	
Citrus & Oranges	2655929	-	249553	289169	2052498	-	201977	230619	الموالح والبرتقال
Grapes	1282940	10.000	128296	131864	507794	10.118	50189	54540	العنب
Mango	642846	4.019	159939	175229	637464	4.645	137250	151397	المانجو
Banana	444746	18.176	24469	29191	767822	18.495	41516	48657	الموز
Fig	198531	2.938	67577	69705	8095	6.674	1213	1885	تين
Prickly Pear	41728	10.479	3982	5262	7153	10.292	695	884	تين شوكي
Guava	89066	8.562	10403	13687	276490	9.998	27654	28483	جوافة
Pomegranate	816414	11.926	68458	72099	179063	16.628	10769	11169	رمان
Apricot	64600	6.536	9884	12015	4476	6.057	739	801	مشمش
Pear	58617	6.478	9049	11201	26268	7.232	3632	3681	كمثرى
Apple	868073	11.257	77117	80762	19527	7.883	2477	2936	تفاح
Peach	244572	8.849	27638	32668	14950	7.631	1959	2981	خوخ
Plum	32876	7.589	4332	5563	11548	5.085	2271	2570	برقوق
Olive	930746	4.503	206709	253108	80698	6.558	12305	15016	زيتون
Almond	2489	2.590	961	1051	1	1.000	1	1	اللوز
Mix. Trees	-	-	-	-	14	-	10	12	أشجار مختلطة
Others	10993	-	1685	1863	14439	-	2169	2560	أخرى
Total	8385166	-	1050052	1184437	4608300	-	496826	558192	الأجمالي

**Total of Area, Yield and Production of
the Varieties Fruits, 2022**

إجمالي مساحة وإنتاجية وإنتاج

أصناف حاصلات الفاكهة عام ٢٠٢٢

(Area: Fedden , Yield : Ton / Fed. , Production: Ton)

(المساحة : فدان ، الإنتاجية : طن / فدان ، الإنتاج : طن)

Varieties	الإجمالي Total				الأصناف
	الإنتاج Production	الإنتاجية Yield	المساحة المثمرة F.Area	المساحة الكلية T. Area	
Citrus & Oranges	4708427	-	451530	519788	الموالح والبرتقال
Grapes	1790734	10.033	178485	186404	العنب
Mango	1280310	4.308	297189	326626	المانجو
Banana	1212568	18.376	65985	77848	الموز
Fig	206626	3.004	68790	71590	تين
Prickly Pear	48881	10.451	4677	6146	تين شوكي
Guava	365556	9.605	38057	42170	جوافة
Pomegranate	995477	12.565	79227	83268	رمان
Apricot	69076	6.502	10623	12816	مشمش
Pear	84885	6.694	12681	14882	كمثرى
Apple	887600	11.152	79594	83698	تفاح
Peach	259522	8.769	29597	35649	خوخ
Plum	44424	6.728	6603	8133	برقوق
Olive	1011444	4.618	219014	268124	زيتون
Almond	2490	2.588	962	1052	اللوز
Mix. Trees	14	-	10	12	أشجار مختلطة
Others	25432	-	3854	4423	أخرى
Total	12993466	-	1546878	1742629	الإجمالي

إجمالي مساحة وإنتاجية
وإنتاج
أصناف نخيل البلح
(بالأراضي القديمة والجديدة)
عام ٢٠٢٢

*Total Area, Yield and
Production of Varieties for
Palm Dates,
(In Old & New Lands)
2022*

Table (6)

Total Area, Yield and Production for
Varieties of Palm Dates, 2022

جدول (٦)

إجمالي مساحة وإنتاجية وإنتاج
أصناف نخيل البلح عام ٢٠٢٢

Varieties	New Land أراضي جديدة				Old Land أراضي قديمة				الأصناف
	الإنتاج (طن)	الإنتاجية (كجم/نخلة)	النخيل المثمر (نخلة)	المساحة (فدان)	الإنتاج (طن)	الإنتاجية (كجم/نخلة)	النخيل المثمر (نخلة)	المساحة (فدان)	
	Production (Ton)	Yield (K. G./Palm)	F. Palm (Palm)	Area (Fed.)	Production (Ton)	Yield (K. G./Palm)	F. Palm (Palm)	Area (Fed.)	
Zagloul	56470	111.065	508441	5010	110311	132.319	833674	6073	زغلول
Amhat	117	137.647	850	-	28398	126.714	224111	1138	أمهات
Hyani	12577	112.525	111771	613	359228	145.994	2460560	4642	حياي
Bent Esha	2152	107.498	20019	-	36347	132.806	273684	2120	بنت عيشة
Samany	26120	112.319	232552	1647	66339	152.403	435287	2914	ساماني
Meghal	85297	89.762	950260	20736	320339	104.522	3064793	3592	مجهل
Sewi	265297	106.39	2493622	59036	128946	144.753	890802	11494	سيوي
Oraby	3404	118.33	28767	197	26104	148.516	175765	2195	عراي
Amry	209	93.89	2226	-	10498	156.058	67270	1	عامري
Aglany	-	-	-	-	23339	159.037	146752	0	عجلاني
Sacouty	505	72.641	6952	373	13415	90.002	149053	634	سكوتي
Melkaby	595	65.12	9137	1	1567	90.083	17395	210	ملاكابي
Gandela	62	90.511	685	503	2963	90.316	32807	127	جنديلة
Bertamoda	646	73.922	8739	608	1260	89.968	14005	395	برتمودا
Tmr	5313	69.999	75901	1125	-	-	-	-	تمر
Birahy	39806	99.864	398602	6707	6151	145.211	42359	562	برحي
Others	156278	97.229	1607316	43165	57576	135.125	426093	1284	أصناف أخرى
Total	654848	101.435	6455840	139721	1192781	128.888	9254410	37381	الإجمالي

Source : Economic Affairs Sector .

المصدر : قطاع الشؤون الاقتصادية .

Table (6) Cont.

Total Area, Yield and Production for
Varieties of Palm Dates, 2022

تابع جدول (٦)

إجمالي مساحة وإنتاجية وإنتاج

أصناف نخيل البلح عام ٢٠٢٢

Varieties	Total الإجمالي				الأصناف
	الإنتاج (طن)	الإنتاجية (كجم/نخلة)	النخيل المثمر (نخلة)	المساحة (فدان)	
	Production (Ton)	Yield (K. G./Palm)	F. Palm (Palm)	Area (Fed.)	
Zagloul	166781	124.267	1342115	11083	زغلول
Amhat	28515	126.755	224961	1138	أمهات
Hyani	371805	144.540	2572331	5255	حياتي
Bent Esha	38499	131.081	293703	2120	بنت عيشة
Samany	92459	138.445	667839	4561	ساماني
Meghal	405636	101.029	4015053	24328	مجهل
Sewi	394243	116.487	3384424	70530	سيوي
Oraby	29508	144.271	204532	2392	عرابي
Amry	10707	154.066	69496	1	عامري
Aglany	23339	159.037	146752	-	عجلاني
Sacouty	13920	89.228	156005	1007	سكوتي
Melkaby	2162	81.487	26532	211	ملكابي
Gandela	3025	90.320	33492	630	جنديلة
Bertamoda	1906	83.802	22744	1003	برتمودا
Tmr	5313	69.999	75901	1125	تمر
Birahy	45957	104.220	440961	7269	برحي
Others	213854	105.170	2033409	44449	أصناف أخرى
Total	1847629	117.607	15710250	177102	الإجمالي

Source : Economic Affairs Sector .

المصدر : قطاع الشؤون الاقتصادية .



الفصل الأول

التركيب المحصولي

Section (1)

Cropping Pattern

Table (7)

Total area of field, Vegetable Crops , Ftuits & Palm dates

(In Old & New Lands)

For agriculture year, 2021/2022

(Area / Fed.)

جدول (٧)

إجمالي مساحة مجاميع المحاصيل الحقلية بالأصناف

والحاصلات البستانية (بالأراضي القديمة والجديدة)

للسنة الزراعية ٢٠٢٢/٢٠٢١

(المساحة / فدان)

الإجمالي Total	الأراضي الجديدة New Land	الأراضي القديمة Old Land	أصناف المجاميع Varieties of Groups
			مجموعة الحبوب: <u>Cereals Group</u>
3418893	863854	2555039	Wheat القمح
245439	234986	10453	Barley الشعير
1524615	98197	1426418	الذرة الشامى البيضاء (صيفى + نيلى) White Maize (Summer + Nili)
492041	41909	450132	الذرة الرفيعة (صيفى + نيلى) Sorghum (Summer + Nili)
649081	204728	444353	الذرة الشامى الصفراء (صيفى + نيلى) Corn (Summer + Nili)
1149427	103894	1045533	الأرز الصيفى Rice Summer
7479496	1547568	5931928	Total الجملة
			مجموعة البقوليات <u>Legums Group</u>
93487	63739	29748	Broad Beans الفول البلدى
234	-	234	Lentil العدس
3483	1132	2351	Fenugreek الحلبه
1826	-	1826	Chick Peas الحمص
207	106	101	Lupine الترمس
99237	64977	34260	Total الجملة

المصدر : قطاع الشؤون الاقتصادية.

Table (7) Cont.

Total area of field, Vegetable Crops , Ftuits & Palm dates

(In Old & New Lands)

For agriculture year, 2021/2022

(Area / Fed.)

تابع جدول (٧)

إجمالي مساحة مجاميع المحاصيل الحقلية بالأصناف

والحاصلات البستانية (بالأراضي القديمة والجديدة)

للسنة الزراعية ٢٠٢٢/٢٠٢١

(المساحة / فدان)

الإجمالي Total	الأراضي الجديدة New Land	الأراضي القديمة Old Land	أصناف المجاميع Varities of Groups
			مجموعة الألياف <u>Fibers Group</u>
334464	40330	294134	Cotton القطن
23123	308	22815	Flax الكتان
357587	40638	316949	Total الجملة
			مجموعة المحاصيل الزيتية الصيفية <u>Summer Oily Group</u>
157040	116611	40429	Peanuts الفول السوداني
90650	36186	54464	Sesame السمسم
88253	23907	64346	Soybeans فول الصويا
55965	11879	44086	Sunflower عباد الشمس
391908	188583	203325	Total الجملة
			مجموعة المحاصيل السكرية <u>Sugar Group</u>
333243	62335	270908	Sugar Cane قصب السكر
597923	207921	390002	Sugar Beet بنجر السكر
931166	270256	660910	Total الجملة

المصدر : قطاع الشؤون الاقتصادية.

Table (7) Cont.

تابع جدول (٧)

Total area of field, Vegetable Crops , Ftuits & Palm dates

إجمالي مساحة مجاميع المحاصيل الحقلية بالأصناف

(In Old & New Lands)

والحاصلات البستانية (بالأراضي القديمة والجديدة)

For agriculture year, 2021/2022

للسنة الزراعية ٢٠٢٢/٢٠٢١

(Area / Fed.)

(المساحة / فدان)

الإجمالي Total	الأراضي الجديدة New Land	الأراضي القديمة Old Land	أنصاف المجموع Varities of Groups
			مجموعة الخضر Vegetables Group
966080	437027	529053	Winter Vegetables خضر شتوى
1118678	501316	617362	Summer Vegetables خضر صيفى
107222	40700	66522	Nili Vegetables خضر نيلى
2191980	979043	1212937	Total الجملة
			مجموعة الأعلاف Fodders Group
1564987	193719	1371268	Clovers البراسيم
112848	102342	10506	Alfalfa البرسيم الحجازى
1126214	190201	936013	Green Fodders الأعلاف الخضراء
2804049	486262	2317787	Total الجملة
245599	58875	186724	Onion البصل
50642	11597	39045	Garlic الثوم
104326	42237	62089	Medical & Aromatic الطبية والعطرية
1919731	1324158	595573	Orchards & Palm الحدائق والنخيل
11113	9111	2002	Other Crops المحاصيل الأخرى
9878	4398	5480	Wood Trees الأشجار الخشبية
2341289	1450376	890913	Total الإجمالي
9659692	3600994	6058698	إجمالي الزمام المزروع Total of Cultivated Area
16596712	5027703	11569009	إجمالي المساحة المحصولية Total Cropped Area

المصدر : قطاع الشؤون الاقتصادية.

Table (8)

**Total of Cropped Area for
For agriculture year, 2021/2022
(Area / Fed.)**

جدول (٨)

**إجمالي المساحة المحصولية
للسنة الزراعية ٢٠٢٢/٢٠٢١
(المساحة / فدان)**

الإجمالي Total	الأراضي الجديدة New Land	الأراضي القديمة Old Land	البيان Item
7283992	2107761	5176231	جملة مساحة الحاصلات الشتوية Total Winter Crops Area
6942540	1360506	5582034	جملة مساحة الحاصلات الصيفية Total Summer Crops Area
327723	128538	199185	جملة مساحة الحاصلات النيلية Total Nili Crops Area
112848	102342	10506	جملة مساحة البرسيم الحجازي Total Alfalfa Crop Area
1742629	1184437	558192	جملة مساحة الحدائق Total Orchards Area
177102	139721	37381	جملة مساحة النخيل Total Palms Area
9878	4398	5480	جملة مساحة الأشجار الخشبية Total Wood Trees Area
16596712	5027703	11569009	إجمالي المساحة المحصولية Total Cropped Area

المصدر : قطاع الشؤون الاقتصادية.

Table (9)

Total Area of Winter Crops
For agriculture year, 2021/2022
 (Area / Fed.)

جدول (٩)
 إجمالي مساحة الحاصلات الشتوية
 للسنة الزراعية ٢٠٢٢/٢٠٢١
 (المساحة / فدان)

الإجمالي Total	الأراضي الجديدة New Land	الأراضي القديمة Old Land	المحصول Crop
1564987	193719	1371268	Clovers البراسيم
3418893	863854	2555039	Wheat القمح
245439	234986	10453	Barley الشعير
93487	63739	29748	Broad Beans الفول البلدى
234	-	234	Lentil العدس
3483	1132	2351	Fenugreek الحالبه
1826	-	1826	Chick Peas الحمص
207	106	101	Lupine الترمس
23123	308	22815	Flax الكتان
234378	55017	179361	Onion البصل
50642	11597	39045	Garlic الثوم
597923	207921	390002	Sugar Beet بنجر السكر
366878	145831	221047	Potatoes البطاطس
157009	101993	55016	Tomato الطماطم
442193	189203	252990	Other Vegetables الخضروات الأخرى
83290	38355	44935	Other Crops المحاصيل الأخرى
7283992	2107761	5176231	Total الجملة

المصدر : قطاع الشؤون الاقتصادية.

Table (10)

Total Area of Summer Crops
For agriculture year, 2021/2022

(Area / Fed.)

جدول (١٠)

إجمالي مساحة الحاصلات الصيفية

للسنة الزراعية ٢٠٢٢/٢٠٢١

(المساحة / فدان)

الإجمالي Total	الأراضي الجديدة New Land	الأراضي القديمة Old Land	المحصول Crop
1419581	91821	1327760	Maize (White) الذرة الشاممية (البيضاء)
482597	36259	446338	Sorghum الذرة الرفيعة
1149427	103894	1045533	Rice الأرز
580620	155490	425130	Corn الذرة الصفراء
157040	116611	40429	Peanuts الفول السوداني
90650	36186	54464	Sesame السمسم
88253	23907	64346	Soybeans فول الصويا
55965	11879	44086	Sunflower عباد الشمس
3776	1756	2020	Onion البصل
170350	57203	113147	Potatoes البطاطس
190901	115713	75188	Tomato الطماطم
757427	328400	429027	Other Vegetables الخضروات الأخرى
1128246	178722	949524	Other Crops المحاصيل الأخرى
333243	62335	270908	Sugar Cane قصب السكر
334464	40330	294134	Cotton القطن
6942540	1360506	5582034	Total الجملة

المصدر : قطاع الشؤون الاقتصادية.

Table (11)
Total Area of Nili Crops
For agriculture year, 2021/2022
 (Area / Fed.)

جدول (١١)
 إجمالي مساحة الحاصلات النيلية
 للسنة الزراعية ٢٠٢٢/٢٠٢١
 (المساحة / فدان)

الإجمالي Total	الأراضي الجديدة New Land	الأراضي القديمة Old Land	المحصول Crop
105034	6376	98658	Maize (White) الذرة الشاممية (البيضاء)
9444	5650	3794	Sorghum الذرة الرفيعة
68461	49238	19223	Corn الذرة الصفراء
7445	2102	5343	Onion البصل
47656	-	47656	Potatoes البطاطس
27421	24513	2908	Tomato الطماطم
32145	16187	15958	Other Vegetables الخضروات الأخرى
30117	24472	5645	Other Crops المحاصيل الأخرى
327723	128538	199185	Total الجملة

المصدر : قطاع الشؤون الاقتصادية.

Table (12)

جدول (١٢)

Cropped Area of Winter Field Crops & Vegetables

المساحة المحصولية للمحاصيل الحقلية والخضر الشتوية

For agriculture year, 2021/2022

للسنة الزراعية ٢٠٢٢/٢٠٢١

(Area / Fed.)

(المساحة / فدان)

Governorates	Wheat القمح			Clovers البراسيم			المحافظات
	جملة Total	أراضي جديدة * New Land	أراضي قديمة Old Land	جملة Total	أراضي جديدة * New Land	أراضي قديمة Old Land	
Alexandria	69464	44243	25221	14457	10458	3999	الأسكندرية
Behera	234806	11497	223309	219109	5637	213472	البحيرة
Gharbia	137083	-	137083	129719	-	129719	الغربية
Kafr-El Sheikh	254213	3210	251003	115895	2660	113235	كفر الشيخ
Dakahlia	262878	18615	244263	192536	18740	173796	الدقهلية
Damietta	30170	2502	27668	48001	-	48001	دمياط
Sharkia	423222	41603	381619	135425	13152	122273	الشرقية
Ismailia	48214	21447	26767	57340	41342	15998	الإسماعيلية
Port Said	9798	9798	-	10994	10994	-	بور سعيد
Suez	5424	1087	4337	2592	262	2330	السويس
Menoufia	105015	-	105015	102372	-	102372	المنوفية
Qalyoubia	50145	-	50145	53218	-	53218	القليوبية
Cairo	-	-	-	195	-	195	القاهرة
Lower Egypt	1630432	154002	1476430	1081853	103245	978608	جملة الوجه البحرى
Giza	33936	4693	29243	41575	854	40721	الجيزة
Beni Suef	128649	8842	119807	59954	5409	54545	بنى سويف
Fayoum	208107	-	208107	68135	-	68135	الفيوم
Menia	249827	35045	214782	71753	3565	68188	المنيا
Middle Egypt	620519	48580	571939	241417	9828	231589	جملة مصر الوسطى
Assuit	229670	16522	213148	54561	3500	51061	أسيوط
Suhag	211862	14937	196925	86650	1844	84806	سوهاج
Qena	100465	29531	70934	15679	1914	13765	قنا
Luxor	22247	7329	14918	9021	370	8651	الأقصر
Aswan	103473	92728	10745	7514	4726	2788	أسوان
Upper Egypt	667717	161047	506670	173425	12354	161071	جملة مصر العليا
Inside the valley	2918668	363629	2555039	1496695	125427	1371268	إجمالى داخل الوادى
New Valley	342095	342095	-	19235	19235	-	الوادى الجديد
Matruh	18045	18045	-	4057	4057	-	مطروح
North Sinai	20	20	-	-	-	-	شمال سيناء
South Sinai	560	560	-	-	-	-	جنوب سيناء
Noubaria	139505	139505	-	45000	45000	-	النوبارية
Outside the valley	500225	500225	-	68292	68292	-	إجمالى خارج الوادى
Total	3418893	863854	2555039	1564987	193719	1371268	الإجمالى

* Land outside the zemam & Governorates outside the valley .

* أراضي خارج الزمام ومحافظات خارج الوادى.

Source : Economic Affairs Sector .

المصدر : قطاع الشؤون الاقتصادية.

Table (12) Cont.

Cropped Area of Winter Field Crops & Vegetables

For agriculture year, 2021/2022

(Area / Fed.)

تابع جدول (١٢)

المساحة المحصولية للمحاصيل الحقلية والخضر الشتوية

للسنة الزراعية ٢٠٢٢/٢٠٢١

(المساحة / فدان)

Governorates	Broad Beans الفول البلدى			Barley الشعير			المحافظات
	جملة Total	أراضى جديدة* New Land	أراضى قديمة Old Land	جملة Total	أراضى جديدة* New Land	أراضى قديمة Old Land	
Alexandria	3425	2766	659	3110	1750	1360	الأسكندرية
Behera	7368	3083	4285	908	700	208	البحيرة
Gharbia	1054	-	1054	17	-	17	الغربية
Kafr-El Sheikh	7486	360	7126	722	-	722	كفر الشيخ
Dakahlia	3969	632	3337	28	6	22	الدقهلية
Damietta	993	14	979	17	-	17	دمياط
Sharkia	5804	1369	4435	5952	2834	3118	الشرقية
Ismailia	1590	1062	528	1020	753	267	الإسماعيلية
Port Said	392	392	-	2670	2670	-	بور سعيد
Suez	1354	1034	320	706	61	645	السويس
Menoufia	134	-	134	351	-	351	المنوفية
Qalyoubia	32	-	32	-	-	-	القليوبية
Lower Egypt	33601	10712	22889	15501	8774	6727	جملة الوجه البحرى
Giza	2077	970	1107	1781	905	876	الجيزة
Beni Suef	182	55	127	7	7	-	بنى سويف
Fayoum	570	-	570	2252	-	2252	الفيوم
Menia	1079	145	934	1100	960	140	المنيا
Middle Egypt	3908	1170	2738	5140	1872	3268	جملة مصر الوسطى
Assuit	2747	106	2641	500	500	-	أسيوط
Suhag	806	246	560	148	77	71	سوهاج
Qena	390	70	320	202	123	79	قنا
Luxor	419	155	264	398	258	140	الأقصر
Aswan	3960	3624	336	3144	2976	168	أسوان
Upper Egypt	8322	4201	4121	4392	3934	458	جملة مصر العليا
Inside the valley	45831	16083	29748	25033	14580	10453	إجمالى داخل الوادى
New Valley	3283	3283	-	20455	20455	-	الوادى الجديد
Matruh	4253	4253	-	192967	192967	-	مطروح
North Sinai	20	20	-	234	234	-	شمال سيناء
South Sinai	100	100	-	300	300	-	جنوب سيناء
Noubaria	40000	40000	-	6450	6450	-	النوبارية
Outside the valley	47656	47656	-	220406	220406	-	إجمالى خارج الوادى
Total	93487	63739	29748	245439	234986	10453	الإجمالى

* Land outside the zemam & Governorates outside the valley .

* أراضى خارج الزمام ومحافظات خارج الوادى.

Source : Economic Affairs Sector .

المصدر : قطاع الشؤون الإقتصادية.

Table (12) Cont.

Cropped Area of Winter Field Crops & Vegetables

For agriculture year, 2021/2022

(Area / Fed.)

تابع جدول (١٢)

المساحة المحصولية للمحاصيل الحقلية والخضر الشتوية

للسنة الزراعية ٢٠٢٢/٢٠٢١

(المساحة / فدان)

Governorates	Fenugreek الحلبة			Lentil العدس			المحافظات
	جملة Total	أراضي جديدة* New Land	أراضي قديمة Old Land	جملة Total	أراضي جديدة New Land	أراضي قديمة Old Land	
Dakahlia	-	-	-	120	-	120	الدقهلية
Damietta	-	-	-	24	-	24	دمياط
Sharkia	9	-	9	37	-	37	الشرقية
Ismailia	130	130	-	-	-	-	الإسماعيلية
Lower Egypt	139	130	9	181	-	181	جملة الوجه البحرى
Beni Suef	91	-	91	-	-	-	بنى سويف
Menia	546	195	351	-	-	-	المنيا
Middle Egypt	637	195	442	-	-	-	جملة مصر الوسطى
Assuit	987	282	705	52	-	52	أسيوط
Suhag	445	117	328	-	-	-	سوهاج
Qena	739	10	729	-	-	-	قنا
Luxor	129	16	113	1	-	1	الأقصر
Aswan	82	57	25	-	-	-	أسوان
Upper Egypt	2382	482	1900	53	-	53	جملة مصر العليا
Inside the valley	3158	807	2351	234	-	234	إجمالى داخل الوادى
New Valley	325	325	-	-	-	-	الوادى الجديد
Outside the valley	325	325	-	-	-	-	إجمالى خارج الوادى
Total	3483	1132	2351	234	-	234	الإجمالى

* Land outside the zemam & Governorates outside the valley .

* أراضي خارج الزمام ومحافظات خارج الوادى .

Source : Economic Affairs Sector .

المصدر : قطاع الشؤون الاقتصادية.

Table (12) Cont.

Cropped Area of Winter Field Crops & Vegetables

For agriculture year, 2021/2022

(Area / Fed.)

تابع جدول (١٢)

المساحة المحصولية للمحاصيل الحقلية والخضر الشتوية

للسنة الزراعية ٢٠٢٢/٢٠٢١

(المساحة / فدان)

Governorates	Lupine الترمس			Chick Peas الحمص			المحافظات
	جملة Total	أراضي جديدة * New Land	أراضي قديمة Old Land	جملة Total	أراضي جديدة New Land	أراضي قديمة Old Land	
Sharkia	8	-	8	-	-	-	الشرقية
Ismailia	155	100	55	-	-	-	الإسماعيلية
Lower Egypt	163	100	63	-	-	-	جملة الوجه البحرى
Beni Suef	-	-	-	240	-	240	بنى سويف
Menia	-	-	-	1349	-	1349	المنيا
Middle Egypt	-	-	-	1589	-	1589	جملة مصر الوسطى
Assuit	6	-	6	226	-	226	أسيوط
Suhag	31	-	31	-	-	-	سوهاج
Qena	2	1	1	-	-	-	قنا
Luxor	-	-	-	11	-	11	الأقصر
Upper Egypt	39	1	38	237	-	237	جملة مصر العليا
Inside the valley	202	101	101	1826	-	1826	إجمالى داخل الوادى
New Valley	5	5	-	-	-	-	الوادى الجديد
Outside the valley	5	5	-	-	-	-	إجمالى خارج الوادى
Total	207	106	101	1826	-	1826	الإجمالى

* Land outside the zemam & Governorates outside the valley .

Source : Economic Affairs Sector .

* أراضي خارج الزمام ومحافظات خارج الوادى.

المصدر : قطاع الشؤون الاقتصادية.

Table (12) Cont.
Cropped Area of Winter Field Crops & Vegetables
For agriculture year, 2021/2022
(Area / Fed.)

تابع جدول (١٢)
 المساحة المحسوبة للمحاصيل الحقلية والخضر الشتوية
 للسنة الزراعية ٢٠٢٢/٢٠٢١
 (المساحة / فدان)

Governorates	Onion البصل			Flax الكتان			المحافظات
	جملة Total	أراضي جديدة * New Land	أراضي قديمة Old Land	جملة Total	أراضي جديدة * New Land	أراضي قديمة Old Land	
Alexandria	317	310	7	-	-	-	الأسكندرية
Behera	15447	3711	11736	1551	-	1551	البحيرة
Gharbia	51620	-	51620	4317	-	4317	الغربية
Kafr-El Sheikh	7428	-	7428	6640	-	6640	كفر الشيخ
Dakahlia	34466	-	34466	7324	-	7324	الدقهلية
Damietta	3234	430	2804	1491	-	1491	دمياط
Sharkia	22251	3246	19005	1717	255	1462	الشرقية
Ismailia	2596	2394	202	-	-	-	الإسماعيلية
Port Said	205	205	-	-	-	-	بور سعيد
Suez	747	287	460	-	-	-	السويس
Menoufia	1616	-	1616	20	-	20	المنوفية
Qalyoubia	11366	-	11366	10	-	10	القليوبية
Cairo	2	-	2	-	-	-	القاهرة
Lower Egypt	151295	10583	140712	23070	255	22815	جملة الوجه البحرى
Giza	7012	1549	5463	-	-	-	الجيزة
Beni Suef	18157	7682	10475	-	-	-	بنى سويف
Fayoum	10294	-	10294	-	-	-	الفيوم
Menia	3767	1627	2140	-	-	-	المنيا
Middle Egypt	39230	10858	28372	-	-	-	جملة مصر الوسطى
Assuit	3501	1880	1621	-	-	-	أسيوط
Suhag	17560	9927	7633	-	-	-	سوهاج
Qena	3164	2736	428	-	-	-	قنا
Luxor	819	582	237	-	-	-	الأقصر
Aswan	2032	1674	358	-	-	-	أسوان
Upper Egypt	27076	16799	10277	-	-	-	جملة مصر العليا
Inside the valley	217601	38240	179361	23070	255	22815	إجمالى داخل الوادى
New Valley	4215	4215	-	-	-	-	الوادى الجديد
Matruh	485	485	-	-	-	-	مطروح
North Sinai	31	31	-	-	-	-	شمال سيناء
South Sinai	46	46	-	-	-	-	جنوب سيناء
Noubaria	12000	12000	-	53	53	-	النوبارية
Outside the valley	16777	16777	-	53	53	-	إجمالى خارج الوادى
Total	234378	55017	179361	23123	308	22815	الإجمالى

* Land outside the zemam & Governorates outside the valley .

* أراضي خارج الزمام ومحافظات خارج الوادى.

Source : Economic Affairs Sector .

المصدر : قطاع الشؤون الاقتصادية.

Table (12) Cont.

Cropped Area of Winter Field Crops & Vegetables

For agriculture year, 2021/2022

(Area / Fed.)

تابع جدول (١٢)

المساحة المحصولية للمحاصيل الحقلية والخضر الشتوية

للسنة الزراعية ٢٠٢٢/٢٠٢١

(المساحة / فدان)

Governorates	Sugar Beet بنجر السكر			Garlic الثوم			المحافظات
	جملة Total	أراضي جديدة * New Land	أراضي قديمة Old Land	جملة Total	أراضي جديدة * New Land	أراضي قديمة Old Land	
Alexandria	6686	2721	3965	186	92	94	الأسكندرية
Behera	34457	4652	29805	2421	900	1521	البحيرة
Gharbia	13328	-	13328	572	-	572	الغربية
Kafr-El Sheikh	128479	2791	125688	204	-	204	كفر الشيخ
Dakahlia	82987	30289	52698	2282	-	2282	الدقهلية
Damietta	5576	612	4964	456	-	456	دمياط
Sharkia	83340	33174	50166	870	-	870	الشرقية
Ismailia	10274	9390	884	87	-	87	الإسماعيلية
Port Said	33931	33931	-	-	-	-	بور سعيد
Suez	200	200	-	176	20	156	السويس
Menoufia	2664	-	2664	199	-	199	المنوفية
Qalyoubia	441	-	441	117	-	117	القليوبية
Lower Egypt	402363	117760	284603	7570	1012	6558	جملة الوجه البحرى
Giza	1178	693	485	2373	105	2268	الجيزة
Beni Suef	29962	2667	27295	20198	619	19579	بنى سويف
Fayoum	35901	-	35901	943	-	943	الفيوم
Menia	44491	8112	36379	9291	1762	7529	المنيا
Middle Egypt	111532	11472	100060	32805	2486	30319	جملة مصر الوسطى
Assuit	6386	1072	5314	1462	376	1086	أسيوط
Suhag	375	350	25	479	150	329	سوهاج
Qena	-	-	-	290	89	201	قنا
Luxor	-	-	-	389	145	244	الأقصر
Aswan	-	-	-	1014	706	308	أسوان
Upper Egypt	6761	1422	5339	3634	1466	2168	جملة مصر العليا
Inside the valley	520656	130654	390002	44009	4964	39045	إجمالى داخل الوادى
New Valley	3835	3835	-	670	670	-	الوادى الجديد
Matruh	2432	2432	-	47	47	-	مطروح
South Sinai	-	-	-	7	7	-	جنوب سيناء
Noubaria	71000	71000	-	5909	5909	-	النوبارية
Outside the valley	77267	77267	-	6633	6633	-	إجمالى خارج الوادى
Total	597923	207921	390002	50642	11597	39045	الإجمالى

* Land outside the zemam & Governorates outside the valley .

* أراضي خارج الزمام ومحافظات خارج الوادى.

Source : Economic Affairs Sector .

المصدر : قطاع الشؤون الاقتصادية.

Table (12) Cont.
Cropped Area of Winter Field Crops & Vegetables
For agriculture year, 2021/2022
(Area / Fed.)

تابع جدول (١٢)
 المساحة المحسوبة للمحاصيل الحقلية والخضر الشتوية
 للسنة الزراعية ٢٠٢٢/٢٠٢١
 (المساحة / فدان)

Governorates	Tomato الطماطم			Potatoes البطاطس			المحافظات
	جملة Total	أراضي جديدة * New Land	أراضي قديمة Old Land	جملة 10739	أراضي جديدة * New Land	أراضي قديمة Old Land	
Alexandria	1567	845	722	20529	14293	6236	الأسكندرية
Behera	7748	4500	3248	37533	5000	32533	البحيرة
Gharbia	37	-	37	10814	-	10814	الغربية
Kafr-El Sheikh	5119	60	5059	1476	-	1476	كفر الشيخ
Dakahlia	4858	4784	74	47112	109	47003	الدقهلية
Damietta	1361	-	1361	11901	-	11901	دمياط
Sharkia	25458	11316	14142	5479	-	5479	الشرقية
Ismailia	12416	5682	6734	14854	10509	4345	الإسماعيلية
Port Said	80	80	-	150	150	-	بور سعيد
Suez	1204	212	992	-	-	-	السويس
Menoufia	38	-	38	27936	-	27936	المنوفية
Qalyoubia	288	-	288	1675	-	1675	القليوبية
Cairo	107	85	22	15	-	15	القاهرة
Lower Egypt	60281	27564	32717	179474	30061	149413	جملة الوجه البحرى
Giza	8217	1579	6638	15964	950	15014	الجيزة
Beni Suef	12644	10715	1929	13106	-	13106	بنى سويف
Fayoum	5267	1460	3807	-	-	-	الفيوم
Menia	9037	4876	4161	39303	-	39303	المنيا
Middle Egypt	35165	18630	16535	68373	950	67423	جملة مصر الوسطى
Assuit	6327	4016	2311	809	-	809	أسيوط
Suhag	11653	8966	2687	3528	132	3396	سوهاج
Qena	3162	2982	180	4	-	4	قنا
Luxor	8769	8380	389	-	-	-	الأقصر
Aswan	1216	1019	197	1613	1611	2	أسوان
Upper Egypt	31127	25363	5764	5954	1743	4211	جملة مصر العليا
Inside the valley	126573	71557	55016	253801	32754	221047	إجمالى داخل الوادى
New Valley	246	246	-	70471	70471	-	الوادى الجديد
Matruh	8163	8163	-	1740	1740	-	مطروح
North Sinai	342	342	-	-	-	-	شمال سيناء
South Sinai	60	60	-	15	15	-	جنوب سيناء
Noubaria	21625	21625	-	40851	40851	-	النوبارية
Outside the valley	30436	30436	-	113077	113077	-	إجمالى خارج الوادى
Total	157009	101993	55016	366878	145831	221047	الإجمالى

* Land outside the zemam & Governorates outside the valley .

* أراضي خارج الزمام ومحافظات خارج الوادى.

Source : Economic Affairs Sector .

المصدر : قطاع الشؤون الاقتصادية.

Table (12) Cont.

Cropped Area of Winter Field Crops & Vegetables

For agriculture year, 2021/2022

(Area / Fed.)

تابع جدول (١٢)

المساحة المحصولية للمحاصيل الحقلية والخضر الشتوية

للسنة الزراعية ٢٠٢٢/٢٠٢١

(المساحة / فدان)

Governorates	Other Crops المحاصيل الأخرى			Other Vegetables الخضروات الأخرى			المحافظات
	جملة Total	أراضي جديدة * New Land	أراضي قديمة Old Land	جملة Total	أراضي جديدة * New Land	أراضي قديمة Old Land	
Alexandria	58	22	36	26122	19488	6634	الأسكندرية
Behera	1442	68	1374	83393	15969	67424	البحيرة
Gharbia	1798	-	1798	13422	-	13422	الغربية
Kafr-El Sheikh	3941	-	3941	13593	271	13322	كفر الشيخ
Dakahlia	265	252	13	12831	1534	11297	الدقهلية
Damietta	140	-	140	1613	-	1613	دمياط
Sharkia	202	-	202	39019	13825	25194	الشرقية
Ismailia	261	259	2	27613	8689	18924	الإسماعيلية
Port Said	89	89	-	202	202	-	بور سعيد
Suez	49	13	36	4974	382	4592	السويس
Menoufia	291	-	291	31546	-	31546	المنوفية
Qalyoubia	211	-	211	12127	-	12127	القليوبية
Cairo	51	37	14	375	282	93	القاهرة
Lower Egypt	8798	740	8058	266830	60642	206188	جملة الوجه البحرى
Giza	508	-	508	30730	3610	27120	الجيزة
Beni Suef	11450	1911	9539	5384	2087	3297	بنى سويف
Fayoum	14209	1016	13193	5458	235	5223	الفيوم
Menia	14277	3830	10447	9702	3067	6635	المنيا
Middle Egypt	40444	6757	33687	51274	8999	42275	جملة مصر الوسطى
Assuit	2936	446	2490	3158	2143	1015	أسيوط
Suhag	-	-	-	1757	469	1288	سوهاج
Qena	854	341	513	1723	1053	670	قنا
Luxor	-	-	-	2601	1959	642	الأقصر
Aswan	18577	18390	187	16913	16001	912	أسوان
Upper Egypt	22367	19177	3190	26152	21625	4527	جملة مصر العليا
Inside the valley	71609	26674	44935	344256	91266	252990	إجمالى داخل الوادى
New Valley	9868	9868	-	883	883	-	الوادى الجديد
Matruh	-	-	-	5821	5821	-	مطروح
Red Sea	90	90	-	10	10	-	البحر الأحمر
North Sinai	12	12	-	302	302	-	شمال سيناء
South Sinai	15	15	-	156	156	-	جنوب سيناء
Noubaria	1696	1696	-	90765	90765	-	النوبارية
Outside the valley	11681	11681	-	97937	97937	-	إجمالى خارج الوادى
Total	83290	38355	44935	442193	189203	252990	الإجمالى

* Land outside the zemam & Governorates outside the valley .

* أراضي خارج الزمام ومحافظات خارج الوادى.

Source : Economic Affairs Sector .

المصدر : قطاع الشؤون الاقتصادية.

Table (12) Cont.

Cropped Area of Winter Field Crops & Vegetables

For agriculture year, 2021/2022

(Area / Fed.)

تابع جدول (١٢)

المساحة المحصولية للمحاصيل الحقلية والخضر الشتوية

للسنة الزراعية ٢٠٢٢/٢٠٢١

(المساحة / فدان)

Governorates	Total of Winter إجمالي الشتوى			المحافظات
	جملة Total	أراضى جديدة * New Land	أراضى قديمة Old Land	
Alexandria	145921	96988	48933	الأسكندرية
Behera	646183	55717	590466	البحيرة
Gharbia	363781	-	363781	الغربية
Kafr-El Sheikh	545196	9352	535844	كفر الشيخ
Dakahlia	651656	74961	576695	الدقهلية
Damietta	104977	3558	101419	دمياط
Sharkia	748793	120774	628019	الشرقية
Ismailia	176550	101757	74793	الإسماعيلية
Port Said	58511	58511	-	بور سعيد
Suez	17426	3558	13868	السويس
Menoufia	272182	-	272182	المنوفية
Qalyoubia	129630	-	129630	القليوبية
Cairo	745	404	341	القاهرة
Lower Egypt	3861551	525580	3335971	جملة الوجه البحرى
Giza	145351	15908	129443	الجيزة
Beni Suef	300024	39994	260030	بنى سويف
Fayoum	351136	2711	348425	الفيوم
Menia	455522	63184	392338	المنيا
Middle Egypt	1252033	121797	1130236	جملة مصر الوسطى
Assuit	313328	30843	282485	أسيوط
Suhag	335294	37215	298079	سوهاج
Qena	126674	38850	87824	قنا
Luxor	44804	19194	25610	الأقصر
Aswan	159538	143512	16026	أسوان
Upper Egypt	979638	269614	710024	جملة مصر العليا
Inside the valley	6093222	916991	5176231	إجمالى داخل الوادى
New Valley	475586	475586	-	الوادى الجديد
Matruh	238010	238010	-	مطروح
Red Sea	100	100	-	البحر الأحمر
North Sinai	961	961	-	شمال سيناء
South Sinai	1259	1259	-	جنوب سيناء
Noubaria	474854	474854	-	النوبارية
Outside the valley	1190770	1190770	-	إجمالى خارج الوادى
Total	7283992	2107761	5176231	الإجمالى

* Land outside the zemam & Governorates outside the valley .

* أراضى خارج الزمام ومحافظات خارج الوادى.

Source : Economic Affairs Sector .

المصدر : قطاع الشؤون الاقتصادية.

Table (13)

Cropped Area of Summer Field Crops & Vegetables

For agriculture year, 2021/2022

(Area / Fed.)

جدول (١٣)

المساحة المحصولية للمحاصيل الحقلية والخضر الصيفية

للسنة الزراعية ٢٠٢٢/٢٠٢١

(المساحة / فدان)

Governorates	Sorghum الذرة الرفيعة			Maize(White) (البيضاء) الذرة الشامية			المحافظات
	جملة Total	* أراضي جديدة New Land	أراضي قديمة Old Land	جملة Total	* أراضي جديدة New Land	أراضي قديمة Old Land	
Alexandria	-	-	-	6297	3107	3190	الأسكندرية
Behera	-	-	-	84199	2097	82102	البحيرة
Gharbia	-	-	-	81532	-	81532	الغربية
Kafr-El Sheikh	-	-	-	47793	1015	46778	كفر الشيخ
Dakahlia	-	-	-	65487	3828	61659	الدقهلية
Damietta	-	-	-	573	4	569	دمياط
Sharkia	-	-	-	131362	4337	127025	الشرقية
Ismailia	-	-	-	17757	5596	12161	الإسماعيلية
Port Said	-	-	-	2246	2246	-	بور سعيد
Suez	-	-	-	737	20	717	السويس
Menoufia	-	-	-	183632	-	183632	المنوفية
Qalyoubia	-	-	-	65463	-	65463	القليوبية
Cairo	-	-	-	33	-	33	القاهرة
Lower Egypt	-	-	-	687111	22250	664861	جملة الوجه البحرى
Giza	572	-	572	30795	819	29976	الجيزة
Beni Suef	7124	-	7124	215571	18752	196819	بنى سويف
Fayoum	123903	-	123903	81099	-	81099	الفيوم
Menia	19316	4652	14664	202428	15889	186539	المنيا
Middle Egypt	150915	4652	146263	529893	35460	494433	جملة مصر الوسطى
Assuit	131146	8092	123054	78040	2524	75516	أسيوط
Suhag	143412	10176	133236	86752	931	85821	سوهاج
Qena	38185	3133	35052	7318	652	6666	قنا
Luxor	7433	2057	5376	554	183	371	الأقصر
Aswan	8996	5639	3357	846	754	92	أسوان
Upper Egypt	329172	29097	300075	173510	5044	168466	جملة مصر العليا
Inside the valley	480087	33749	446338	1390514	62754	1327760	إجمالى داخل الوادى
New Valley	2510	2510	-	2002	2002	-	الوادى الجديد
North Sinai	-	-	-	30	30	-	شمال سيناء
South Sinai	-	-	-	10	10	-	جنوب سيناء
Noubaria	-	-	-	27025	27025	-	النوبارية
Outside the valley	2510	2510	-	29067	29067	-	إجمالى خارج الوادى
Total	482597	36259	446338	1419581	91821	1327760	الإجمالى

* Land outside the zemam & Governorates outside the valley .

* أراضي خارج الزمام ومحافظات خارج الوادى.

Source : Economic Affairs Sector .

المصدر : قطاع الشؤون الاقتصادية.

Table (13) Cont.

Cropped Area of Summer Field Crops & Vegetables

For agriculture year, 2021/2022

(Area / Fed.)

تابع جدول (١٣)

المساحة المحصولية للمحاصيل الحقلية والخضر الصيفية

للسنة الزراعية ٢٠٢٢/٢٠٢١

(المساحة / فدان)

Governorates	Corn الذرة الصفراء			Rice الأرز			المحافظات
	جملة Total	أراضي جديدة * New Land	أراضي قديمة Old Land	جملة Total	أراضي جديدة * New Land	أراضي قديمة Old Land	
Alexandria	16346	7375	8971	2698	1238	1460	الأسكندرية
Behera	63783	2080	61703	174944	-	174944	البحيرة
Gharbia	4043	-	4043	87374	-	87374	الغربية
Kafr-El Sheikh	16439	142	16297	244143	5933	238210	كفر الشيخ
Dakahlia	36927	2000	34927	318040	30775	287265	الدقهلية
Damietta	141	-	141	46023	3042	42981	دمياط
Sharkia	65548	1792	63756	226092	26456	199636	الشرقية
Ismailia	17086	6298	10788	7316	3295	4021	الإسماعيلية
Port Said	629	629	-	32997	32997	-	بور سعيد
Suez	358	-	358	56	-	56	السويس
Menoufia	13358	-	13358	8	-	8	المنوفية
Qalyoubia	11149	-	11149	3310	-	3310	القليوبية
Lower Egypt	245807	20316	225491	1143001	103736	1039265	جملة الوجه البحرى
Giza	3278	-	3278	-	-	-	الجيزة
Beni Suef	10283	1604	8679	1290	-	1290	بنى سويف
Fayoum	6135	-	6135	4978	-	4978	الفيوم
Menia	88365	11530	76835	-	-	-	المنيا
Middle Egypt	108061	13134	94927	6268	-	6268	جملة مصر الوسطى
Assuit	55965	2404	53561	-	-	-	أسيوط
Suhag	19921	-	19921	-	-	-	سوهاج
Qena	21945	1382	20563	-	-	-	قنا
Luxor	3235	445	2790	-	-	-	الأقصر
Aswan	22964	15087	7877	-	-	-	أسوان
Upper Egypt	124030	19318	104712	-	-	-	جملة مصر العليا
Inside the valley	477898	52768	425130	1149269	103736	1045533	إجمالى داخل الوادى
New Valley	51706	51706	-	-	-	-	الوادى الجديد
Matruh	9713	9713	-	-	-	-	مطروح
Noubaria	41303	41303	-	158	158	-	النوبارية
Outside the valley	102722	102722	-	158	158	-	إجمالى خارج الوادى
Total	580620	155490	425130	1149427	103894	1045533	الإجمالى

* Land outside the zemam & Governorates outside the valley .

* أراضي خارج الزمام ومحافظات خارج الوادى.

Source : Economic Affairs Sector .

المصدر : قطاع الشؤون الاقتصادية.

Table (13) Cont.

Cropped Area of Summer Field Crops & Vegetables
For agriculture year, 2021/2022

(Area / Fed.)

تابع جدول (١٣)

المساحة المحصولية للمحاصيل الحقلية والخضر الصيفية

للسنة الزراعية ٢٠٢٢/٢٠٢١

(المساحة / فدان)

Governorates	Sesame السمسّم			Peanuts الفول السوداني			المحافظات
	جملة Total	أراضي جديدة * New Land	أراضي قديمة Old Land	جملة Total	أراضي جديدة * New Land	أراضي قديمة Old Land	
Alexandria	2390	835	1555	-	-	-	الأسكندرية
Behera	13729	-	13729	8632	-	8632	البحيرة
Gharbia	2599	-	2599	-	-	-	الغربية
Kafr-El Sheikh	868	-	868	55	-	55	كفر الشيخ
Dakahlia	78	-	78	-	-	-	الدقهلية
Sharkia	15609	1026	14583	23639	3000	20639	الشرقية
Ismailia	5343	3916	1427	8787	3702	5085	الإسماعيلية
Port Said	1325	1325	-	-	-	-	بور سعيد
Suez	186	4	182	203	203	-	السويس
Menoufia	52	-	52	468	-	468	المنوفية
Qalyoubia	146	-	146	157	-	157	القليوبية
Cairo	3	-	3	-	-	-	القاهرة
Lower Egypt	42328	7106	35222	41941	6905	35036	جملة الوجه البحرى
Giza	4800	14	4786	1091	39	1052	الجيزة
Beni Suef	7512	3297	4215	805	653	152	بنى سويف
Fayoum	3304	-	3304	419	419	-	الفيوم
Menia	6764	2345	4419	3456	412	3044	المنيا
Middle Egypt	22380	5656	16724	5771	1523	4248	جملة مصر الوسطى
Assuit	1183	400	783	1024	424	600	أسيوط
Suhag	1141	366	775	1367	882	485	سوهاج
Qena	629	67	562	10	1	9	قنا
Luxor	558	214	344	100	51	49	الأقصر
Aswan	3628	3574	54	592	590	2	أسوان
Upper Egypt	7139	4621	2518	3093	1948	1145	جملة مصر العليا
Inside the valley	71847	17383	54464	50805	10376	40429	إجمالى داخل الوادى
New Valley	384	384	-	36023	36023	-	الوادى الجديد
Matruh	1198	1198	-	31	31	-	مطروح
Noubaria	17221	17221	-	70181	70181	-	النوبارية
Outside the valley	18803	18803	-	106235	106235	-	إجمالى خارج الوادى
Total	90650	36186	54464	157040	116611	40429	الإجمالى

* Land outside the zemam & Governorates outside the valley .

* أراضي خارج الزمام ومحافظات خارج الوادى.

Source : Economic Affairs Sector .

المصدر : قطاع الشؤون الإقتصادية.

Table (13) Cont.

Cropped Area of Summer Field Crops & Vegetables

For agriculture year, 2021/2022

(Area / Fed.)

تابع جدول (١٣)

المساحة المحصولية للمحاصيل الحقلية والخضر الصيفية

للسنة الزراعية ٢٠٢٢/٢٠٢١

(المساحة / فدان)

Governorates	Sunflower عباد الشمس			Soybeans فول الصويا			المحافظات
	جملة Total	أراضي جديدة * New Land	أراضي قديمة Old Land	جملة Total	أراضي جديدة * New Land	أراضي قديمة Old Land	
Alexandria	2852	1013	1839	-	-	-	الأسكندرية
Behera	20741	-	20741	270	200	70	البحيرة
Gharbia	160	-	160	311	-	311	الغربية
Kafr-El Sheikh	-	-	-	35	-	35	كفر الشيخ
Dakahlia	290	14	276	12256	-	12256	الدقهلية
Damietta	14	-	14	66	-	66	دمياط
Sharkia	18790	2812	15978	1267	-	1267	الشرقية
Ismailia	-	-	-	310	310	-	الإسماعيلية
Port Said	624	624	-	-	-	-	بور سعيد
Suez	-	-	-	101	100	1	السويس
Menoufia	26	-	26	74	-	74	المنوفية
Qalyoubia	-	-	-	84	-	84	القليوبية
Lower Egypt	43497	4463	39034	14774	610	14164	جملة الوجه البحرى
Giza	-	-	-	63	-	63	الجيزة
Beni Suef	330	47	283	6984	-	6984	بنى سويف
Fayoum	2251	-	2251	9	-	9	الفيوم
Menia	1542	190	1352	60679	22772	37907	المنيا
Middle Egypt	4123	237	3886	67735	22772	44963	جملة مصر الوسطى
Assuit	1186	30	1156	4744	-	4744	أسيوط
Suhag	10	-	10	471	5	466	سوهاج
Qena	41	41	-	9	-	9	قنا
Luxor	-	-	-	4	4	-	الاقصر
Aswan	567	567	-	304	304	-	أسوان
Upper Egypt	1804	638	1166	5532	313	5219	جملة مصر العليا
Inside the valley	49424	5338	44086	88041	23695	64346	إجمالى داخل الوادى
New Valley	877	877	-	17	17	-	الوادى الجديد
Matruh	64	64	-	-	-	-	مطروح
Noubaria	5600	5600	-	195	195	-	النوبارية
Outside the valley	6541	6541	-	212	212	-	إجمالى خارج الوادى
Total	55965	11879	44086	88253	23907	64346	الإجمالى

* Land outside the zemam & Governorates outside the valley .

* أراضي خارج الزمام ومحافظات خارج الوادى.

Publisher : Economic Affairs Sector .

الناشر : قطاع الشؤون الاقتصادية.

Table (13) Cont.

Cropped Area of Summer Field Crops & Vegetables

For agriculture year, 2021/2022

(Area / Fed.)

تابع جدول (١٣)

المساحة المحصولية للمحاصيل الحقلية والخضر الصيفية

للسنة الزراعية ٢٠٢٢/٢٠٢١

(المساحة / فدان)

Governorates	Potatoes البطاطس			Onion البصل			المحافظات
	جملة Total	أراضي جديدة * New Land	أراضي قديمة Old Land	جملة Total	أراضي جديدة * New Land	أراضي قديمة Old Land	
Alexandria	8427	5284	3143	-	-	-	الأسكندرية
Behera	35929	11723	24206	16	-	16	البحيرة
Gharbia	17629	-	17629	-	-	-	الغربية
Kafr-El Sheikh	152	-	152	-	-	-	كفر الشيخ
Dakahlia	9612	-	9612	43	11	32	الدقهلية
Damietta	513	-	513	-	-	-	دمياط
Sharkia	2239	-	2239	-	-	-	الشرقية
Ismailia	1793	1466	327	75	60	15	الإسماعيلية
Port Said	5	5	-	-	-	-	بور سعيد
Menoufia	20738	-	20738	-	-	-	المنوفية
Qalyoubia	9327	-	9327	-	-	-	القليوبية
Cairo	15	-	15	-	-	-	القاهرة
Lower Egypt	106379	18478	87901	134	71	63	جملة الوجه البحرى
Giza	8090	703	7387	1957	-	1957	الجيزة
Beni Suef	13368	711	12657	-	-	-	بنى سويف
Menia	5104	-	5104	-	-	-	المنيا
Middle Egypt	26562	1414	25148	1957	-	1957	جملة مصر الوسطى
Assuit	98	-	98	-	-	-	أسيوط
Aswan	710	710	-	-	-	-	أسوان
Upper Egypt	808	710	98	-	-	-	جملة مصر العليا
Inside the valley	133749	20602	113147	2091	71	2020	إجمالى داخل الوادى
New Valley	3210	3210	-	-	-	-	الوادى الجديد
Matruh	1465	1465	-	-	-	-	مطروح
Noubaria	31926	31926	-	1685	1685	-	النوبارية
Outside the valley	36601	36601	-	1685	1685	-	إجمالى خارج الوادى
Total	170350	57203	113147	3776	1756	2020	الإجمالى

* Land outside the zemam & Governorates outside the valley .

* أراضي خارج الزمام ومحافظات خارج الوادى.

Source : Economic Affairs Sector .

المصدر : قطاع الشؤون الاقتصادية.

Table (13) Cont.
Cropped Area of Summer Field Crops & Vegetables
For agriculture year, 2021/2022
(Area / Fed.)

تابع جدول (١٣)
 المساحة المحسولة للمحاصيل الحقلية والخضر الصيفية
 للسنة الزراعية ٢٠٢٢/٢٠٢١
 (المساحة / فدان)

Governorates	Other Vegetables الخضروات الأخرى			Tomato الطماطم			المحافظات
	جملة Total	أراضي جديدة * New Land	أراضي قديمة Old Land	جملة Total	أراضي جديدة * New Land	أراضي قديمة Old Land	
Alexandria	27871	11196	16675	25853	14938	10915	الأسكندرية
Behera	152889	25338	127551	22474	5325	17149	البحيرة
Gharbia	7790	-	7790	246	-	246	الغربية
Kafr-El Sheikh	61355	8637	52718	6598	172	6426	كفر الشيخ
Dakahlia	42464	19197	23267	2160	1067	1093	الدقهلية
Damietta	17708	245	17463	2905	-	2905	دمياط
Sharkia	97602	27522	70080	9429	5702	3727	الشرقية
Ismailia	14471	5682	8789	5779	3601	2178	الإسماعيلية
Port Said	1106	1106	-	37	37	-	بور سعيد
Suez	2015	429	1586	394	54	340	السويس
Menoufia	14396	-	14396	272	-	272	المنوفية
Qalyoubia	6463	-	6463	592	-	592	القليوبية
Cairo	217	141	76	112	80	32	القاهرة
Lower Egypt	446347	99493	346854	76851	30976	45875	جملة الوجه البحرى
Giza	40591	881	39710	10467	25	10442	الجيزة
Beni Suef	13770	11203	2567	8217	6610	1607	بنى سويف
Fayoum	20577	-	20577	5110	-	5110	الفيوم
Menia	18535	13067	5468	18004	9052	8952	المنيا
Middle Egypt	93473	25151	68322	41798	15687	26111	جملة مصر الوسطى
Assuit	5467	2560	2907	3009	1458	1551	أسيوط
Suhag	4560	2203	2357	2565	1148	1417	سوهاج
Qena	3734	448	3286	88	25	63	قنا
Luxor	4319	1515	2804	400	244	156	الأقصر
Aswan	4061	1564	2497	176	161	15	أسوان
Upper Egypt	22141	8290	13851	6238	3036	3202	جملة مصر العليا
Inside the valley	561961	132934	429027	124887	49699	75188	إجمالى داخل الوادى
New Valley	2387	2387	-	225	225	-	الوادى الجديد
Matruh	14943	14943	-	15434	15434	-	مطروح
North Sinai	334	334	-	288	288	-	شمال سيناء
South Sinai	301	301	-	53	53	-	جنوب سيناء
Noubaria	177501	177501	-	50014	50014	-	النوبارية
Outside the valley	195466	195466	-	66014	66014	-	إجمالى خارج الوادى
Total	757427	328400	429027	190901	115713	75188	الإجمالى

* Land outside the zemam & Governorates outside the valley .

* أراضي خارج الزمام ومحافظات خارج الوادى.

Source : Economic Affairs Sector .

المصدر : قطاع الشؤون الاقتصادية.

Table (13) Cont.

Cropped Area of Summer Field Crops & Vegetables

For agriculture year, 2021/2022

(Area / Fed.)

تابع جدول (١٣)

المساحة المحصولية للمحاصيل الحقلية والخضر الصيفية

للسنة الزراعية ٢٠٢٢/٢٠٢١

(المساحة / فدان)

Governorates	Other Crops المحاصيل الأخرى			Cotton القطن			المحافظات
	جملة Total	أراضي جديدة * New Land	أراضي قديمة Old Land	جملة Total	أراضي جديدة * New Land	أراضي قديمة Old Land	
Alexandria	12478	7099	5379	883	-	883	الأسكندرية
Behera	215459	12742	202717	45625	4819	40806	البحيرة
Gharbia	152096	-	152096	17281	-	17281	الغربية
Kafr-El Sheikh	83743	266	83477	107499	920	106579	كفر الشيخ
Dakahlia	38609	398	38211	58990	13611	45379	الدقهلية
Damietta	22541	135	22406	10750	58	10692	دمياط
Sharkia	80731	7389	73342	56117	14485	41632	الشرقية
Ismailia	9659	4917	4742	2203	1172	1031	الإسماعيلية
Port Said	14026	14026	-	4208	4208	-	بور سعيد
Suez	4891	546	4345	-	-	-	السويس
Menoufia	77046	-	77046	3483	-	3483	المنوفية
Qalyoubia	59487	-	59487	98	-	98	القليوبية
Cairo	222	3	219	-	-	-	القاهرة
Lower Egypt	770988	47521	723467	307137	39273	267864	جملة الوجه البحرى
Giza	16565	-	16565	-	-	-	الجيزة
Beni Suef	40269	3892	36377	7963	-	7963	بنى سويف
Fayoum	106619	10867	95752	14635	-	14635	الفيوم
Menia	8843	5250	3593	443	-	443	المنيا
Middle Egypt	172296	20009	152287	23041	-	23041	جملة مصر الوسطى
Assuit	28305	4830	23475	3033	-	3033	أسيوط
Suhag	45340	4221	41119	196	-	196	سوهاج
Qena	4175	912	3263	-	-	-	قنا
Luxor	11573	6994	4579	-	-	-	الأقصر
Aswan	12835	11501	1334	-	-	-	أسوان
Upper Egypt	102228	28458	73770	3229	-	3229	جملة مصر العليا
Inside the valley	1045512	95988	949524	333407	39273	294134	إجمالى داخل الوادى
New Valley	33501	33501	-	96	96	-	الوادى الجديد
Red Sea	90	90	-	-	-	-	البحر الأحمر
South Sinai	327	327	-	-	-	-	جنوب سيناء
Noubaria	48816	48816	-	961	961	-	النوبارية
Outside the valley	82734	82734	-	1057	1057	-	إجمالى خارج الوادى
Total	1128246	178722	949524	334464	40330	294134	الإجمالى

* Land outside the zemam & Governorates outside the valley .

* أراضي خارج الزمام ومحافظات خارج الوادى.

Source : Economic Affairs Sector .

المصدر : قطاع الشؤون الاقتصادية.

Table (13) Cont.

تابع جدول (١٣)

Cropped Area of Summer Field Crops & Vegetables

المساحة المحصولية للمحاصيل الحقلية والخضر الصيفية

For agriculture year, 2021/2022

للسنة الزراعية ٢٠٢٢/٢٠٢١

(Area / Fed.)

(المساحة / فدان)

Governorates	Total of Summer إجمالي الصيفى			المحافظات
	جملة Total	أراضى جديدة * New Land	أراضى قديمة Old Land	
Alexandria	106095	52085	54010	الأسكندرية
Behera	838690	64324	774366	البحيرة
Gharbia	371061	-	371061	الغربية
Kafr-El Sheikh	568680	17085	551595	كفر الشيخ
Dakahlia	584956	70901	514055	الدقهلية
Damietta	101234	3484	97750	دمياط
Sharkia	728425	94521	633904	الشرقية
Ismailia	90579	40015	50564	الإسماعيلية
Port Said	57203	57203	-	بور سعيد
Suez	8941	1356	7585	السويس
Menoufia	313553	-	313553	المنوفية
Qalyoubia	156276	-	156276	القليوبية
Cairo	602	224	378	القاهرة
Lower Egypt	3926295	401198	3525097	جملة الوجه البحرى
Giza	118269	2481	115788	الجيزة
Beni Suef	333486	46769	286717	بنى سويف
Fayoum	369039	11286	357753	الفيوم
Menia	433479	85159	348320	المنيا
Middle Egypt	1254273	145695	1108578	جملة مصر الوسطى
Assuit	313200	22722	290478	أسيوط
Suhag	305735	19932	285803	سوهاج
Qena	76134	6661	69473	قنا
Luxor	28176	11707	16469	الأقصر
Aswan	55679	40451	15228	أسوان
Upper Egypt	778924	101473	677451	جملة مصر العليا
Inside the valley	5959492	648366	5311126	إجمالى داخل الوادى
New Valley	132938	132938	-	الوادى الجديد
Matruh	42848	42848	-	مطروح
Red Sea	90	90	-	البحر الأحمر
North Sinai	652	652	-	شمال سيناء
South Sinai	691	691	-	جنوب سيناء
Noubaria	472586	472586	-	النوبارية
Outside the valley	649805	649805	-	إجمالى خارج الوادى
Total	6609297	1298171	5311126	الإجمالى

* Land outside the zemam & Governorates outside the valley .

* أراضى خارج الزمام ومحافظات خارج الوادى.

Source : Economic Affairs Sector .

المصدر : قطاع الشؤون الاقتصادية.

Cropped Area of Nili Field Crops & Vegetables

المساحة المحصولية للمحاصيل الحقلية والخضر النيلية

For agriculture year, 2021/2022

للسنة الزراعية ٢٠٢٢/٢٠٢١

(Area / Fed.)

(المساحة / فدان)

Governorates	Sorghum الذرة الرفيعة			Maize(White) (البيضاء) الذرة الشامية			المحافظات
	جملة Total	أراضي جديدة * New Land	أراضي قديمة Old Land	جملة Total	أراضي جديدة * New Land	أراضي قديمة Old Land	
Alexandria	-	-	-	906	220	686	الأسكندرية
Gharbia	-	-	-	7839	-	7839	الغربية
Dakahlia	-	-	-	17413	-	17413	الدقهلية
Sharkia	-	-	-	23715	-	23715	الشرقية
Lower Egypt	-	-	-	49873	220	49653	جملة الوجه البحرى
Beni Suef	-	-	-	47150	-	47150	بنى سويف
Middle Egypt	-	-	-	47150	-	47150	جملة مصر الوسطى
Qena	428	11	417	1405	334	1071	قنا
Luxor	20	-	20	-	-	-	الأقصر
Aswan	8996	5639	3357	1368	584	784	أسوان
Upper Egypt	9444	5650	3794	2773	918	1855	جملة مصر العليا
Inside the valley	9444	5650	3794	99796	1138	98658	إجمالى داخل الوادى
Noubaria	-	-	-	5238	5238	-	النوبارية
Outside the valley	-	-	-	5238	5238	-	إجمالى خارج الوادى
Total	9444	5650	3794	105034	6376	98658	الإجمالى

* Land outside the zemam & Governorates outside the valley .

* أراضي خارج الزمام ومحافظات خارج الوادى.

Publisher : Economic Affairs Sector .

الناشر : قطاع الشؤون الاقتصادية.

Table (14) Cont.

Cropped Area of Nili Field Crops & Vegetables

For agriculture year, 2021/2022

(Area / Fed.)

تابع جدول (١٤)

المساحة المحصولية للمحاصيل الحقلية والخضر النيلية

للسنة الزراعية ٢٠٢٢/٢٠٢١

(المساحة / فدان)

Governorates	Onion البصل			Corn الذرة الصفراء			المحافظات
	جملة Total	أراضي جديدة * New Land	أراضي قديمة Old Land	جملة Total	أراضي جديدة * New Land	أراضي قديمة Old Land	
Gharbia	-	-	-	1424	-	1424	الغربية
Dakahlia	-	-	-	4542	-	4542	الدقهلية
Lower Egypt	-	-	-	5966	-	5966	جملة الوجه البحرى
Beni Suef	-	-	-	616	-	616	بنى سويف
Menia	7044	1701	5343	-	-	-	المنيا
Middle Egypt	7044	1701	5343	616	-	616	جملة مصر الوسطى
Qena	-	-	-	3187	125	3062	قنا
Luxor	-	-	-	671	-	671	الأقصر
Aswan	-	-	-	15793	6885	8908	أسوان
Upper Egypt	-	-	-	19651	7010	12641	جملة مصر العليا
Inside the valley	7044	1701	5343	26233	7010	19223	إجمالى داخل الوادى
New Valley	400	400	-	-	-	-	الوادى الجديد
North Sinai	1	1	-	-	-	-	شمال سيناء
Noubaria	-	-	-	42228	42228	-	النوبارية
Outside the valley	401	401	-	42228	42228	-	إجمالى خارج الوادى
Total	7445	2102	5343	68461	49238	19223	الإجمالى

* Land outside the zemam & Governorates outside the valley .

* أراضي خارج الزمام ومحافظات خارج الوادى.

Source : Economic Affairs Sector .

المصدر : قطاع الشؤون الاقتصادية.

Table (14) Cont.

Cropped Area of Nili Field Crops & Vegetables

For agriculture year, 2021/2022

(Area / Fed.)

تابع جدول (١٤)

المساحة المحصولية للمحاصيل الحقلية والخضر النيلية

للسنة الزراعية ٢٠٢٢/٢٠٢١

(المساحة / فدان)

Governorates	Tomato الطماطم			Potatoes البطاطس			المحافظات
	جملة Total	أراضي جديدة * New Land	أراضي قديمة Old Land	جملة Total	أراضي جديدة * New Land	أراضي قديمة Old Land	
Alexandria	277	-	277	-	-	-	الأسكندرية
Behera	-	-	-	1252	-	1252	البحيرة
Gharbia	64	-	64	-	-	-	الغربية
Qalyoubia	15	-	15	-	-	-	القليوبية
Lower Egypt	356	-	356	1252	-	1252	جملة الوجه البحرى
Giza	-	-	-	145	-	145	الجيزة
Beni Suef	204	-	204	-	-	-	بنى سويف
Fayoum	1809	-	1809	-	-	-	الفيوم
Menia	-	-	-	44847	-	44847	المنيا
Middle Egypt	2013	-	2013	44992	-	44992	جملة مصر الوسطى
Assuit	-	-	-	1412	-	1412	أسيوط
Luxor	539	-	539	-	-	-	الأقصر
Upper Egypt	539	-	539	1412	-	1412	جملة مصر العليا
Inside the valley	2908	-	2908	47656	-	47656	إجمالى داخل الوادى
North Sinai	226	226	-	-	-	-	شمال سيناء
Noubaria	24287	24287	-	-	-	-	النوبارية
Outside the valley	24513	24513	-	-	-	-	إجمالى خارج الوادى
Total	27421	24513	2908	47656	-	47656	الإجمالى

* Land outside the zemam & Governorates outside the valley .

* أراضي خارج الزمام ومحافظات خارج الوادى.

Source : Economic Affairs Sector .

المصدر : قطاع الشؤون الاقتصادية.

Table (14) Cont.

Cropped Area of Nili Field Crops & Vegetables

For agriculture year, 2021/2022

(Area / Fed.)

تابع جدول (١٤)

المساحة المحصولية للمحاصيل الحقلية والخضر النيلية

للسنة الزراعية ٢٠٢٢/٢٠٢١

(المساحة / فدان)

Governorates	Other Crops المحاصيل الأخرى			Other Vegetables الخضروات الأخرى			المحافظات
	جملة Total	أراضي جديدة * New Land	أراضي قديمة Old Land	جملة Total	أراضي جديدة * New Land	أراضي قديمة Old Land	
Alexandria	-	-	-	1512	-	1512	الأسكندرية
Gharbia	-	-	-	2437	-	2437	الغربية
Dakahlia	-	-	-	2963	424	2539	الدقهلية
Damietta	3642	3642	-	-	-	-	دمياط
Sharkia	-	-	-	765	-	765	الشرقية
Suez	1253	1253	-	-	-	-	السويس
Menoufia	-	-	-	1954	-	1954	المنوفية
Qalyoubia	-	-	-	101	-	101	القليوبية
Cairo	-	-	-	66	66	-	القاهرة
Lower Egypt	4895	4895	-	9798	490	9308	جملة الوجه البحرى
Giza	-	-	-	2010	800	1210	الجيزة
Beni Suef	10498	6005	4493	1437	-	1437	بنى سويف
Fayoum	-	-	-	2576	-	2576	الفيوم
Middle Egypt	10498	6005	4493	6023	800	5223	جملة مصر الوسطى
Qena	4322	4130	192	611	168	443	قنا
Luxor	-	-	-	984	-	984	الأقصر
Aswan	5124	4164	960	-	-	-	أسوان
Upper Egypt	9446	8294	1152	1595	168	1427	جملة مصر العليا
Inside the valley	24839	19194	5645	17416	1458	15958	إجمالى داخل الوادى
New Valley	5049	5049	-	87	87	-	الوادى الجديد
Noubaria	229	229	-	14642	14642	-	النوبارية
Outside the valley	5278	5278	-	14729	14729	-	إجمالى خارج الوادى
Total	30117	24472	5645	32145	16187	15958	الإجمالى

* Land outside the zemam & Governorates outside the valley .

* أراضي خارج الزمام ومحافظات خارج الوادى.

Source : Economic Affairs Sector .

المصدر : قطاع الشؤون الاقتصادية.

Table (14) Cont.

Cropped Area of Nili Field Crops & Vegetables

For agriculture year, 2021/2022

(Area / Fed.)

تابع جدول (١٤)

المساحة المحصولية للمحاصيل الحقلية والخضر النيلية

للسنة الزراعية ٢٠٢٢/٢٠٢١

(المساحة / فدان)

Governorates	Total of Nili إجمالي النيلى			المحافظات
	جملة Total	أراضى جديدة * New Land	أراضى قديمة Old Land	
Alexandria	2695	220	2475	الأسكندرية
Behera	1252	-	1252	البحيرة
Gharbia	11764	-	11764	الغربية
Dakahlia	24918	424	24494	الدقهلية
Damietta	3642	3642	-	دمياط
Sharkia	24480	-	24480	الشرقية
Suez	1253	1253	-	السويس
Menoufia	1954	-	1954	المنوفية
Qalyoubia	116	-	116	القليوبية
Cairo	66	66	-	القاهرة
Lower Egypt	72140	5605	66535	جملة الوجه البحرى
Giza	2155	800	1355	الجيزة
Beni Suef	59905	6005	53900	بنى سويف
Fayoum	4385	-	4385	الفيوم
Menia	51891	1701	50190	المنيا
Middle Egypt	118336	8506	109830	جملة مصر الوسطى
Assuit	1412	-	1412	أسيوط
Qena	9953	4768	5185	قنا
Luxor	2214	-	2214	الأقصر
Aswan	31281	17272	14009	أسوان
Upper Egypt	44860	22040	22820	جملة مصر العليا
Inside the valley	235336	36151	199185	إجمالى داخل الوادى
New Valley	5449	5449	-	الوادى الجديد
North Sinai	314	314	-	شمال سيناء
Noubaria	86624	86624	-	النوبارية
Outside the valley	92387	92387	-	إجمالى خارج الوادى
Total	327723	128538	199185	الإجمالى

* Land outside the zemam & Governorates outside the valley .

* أراضى خارج الزمام ومحافظات خارج الوادى.

Source : Economic Affairs Sector .

المصدر : قطاع الشؤون الاقتصادية.

Table (15)

Cropped Area of Permanent

For agriculture year, 2021/2022

(Area / Fed.)

جدول (١٥)

المساحة المحصولية للمحاصيل الدائمة

للسنة الزراعية ٢٠٢٢/٢٠٢١

(المساحة / فدان)

Governorates	Orchards الحدائق			Sugar Cane قصب السكر			المحافظات
	جملة Total	أراضي جديدة * New Land	أراضي قديمة Old Land	جملة Total	أراضي جديدة * New Land	أراضي قديمة Old Land	
Alexandria	10030	3202	6828	-	-	-	الأسكندرية
Behera	192487	101119	91368	72	-	72	البحيرة
Gharbia	26349	-	26349	937	-	937	الغربية
Kafr-El Sheikh	7256	1865	5391	76	-	76	كفر الشيخ
Dakahlia	16846	-	16846	240	-	240	الدقهلية
Damietta	8054	-	8054	-	-	-	دمياط
Sharkia	157069	48905	108164	3	-	3	الشرقية
Ismailia	231518	167781	63737	-	-	-	الإسماعيلية
Port Said	356	356	-	-	-	-	بور سعيد
Suez	30388	24310	6078	-	-	-	السويس
Menoufia	33294	-	33294	-	-	-	المنوفية
Qalyoubia	38054	-	38054	252	-	252	القليوبية
Cairo	18788	18743	45	-	-	-	القاهرة
Lower Egypt	770489	366281	404208	1580	-	1580	جملة الوجه البحرى
Giza	38759	11951	26808	2870	-	2870	الجيزة
Beni Suef	18520	6752	11768	663	154	509	بنى سويف
Fayoum	36818	15049	21769	-	-	-	الفيوم
Menia	34624	7279	27345	35241	1873	33368	المنيا
Middle Egypt	128721	41031	87690	38774	2027	36747	جملة مصر الوسطى
Assuit	40958	12024	28934	1412	235	1177	أسيوط
Suhag	7679	1006	6673	18119	4409	13710	سوهاج
Qena	8816	1322	7494	118548	10857	107691	قنا
Luxor	12213	2555	9658	66380	11401	54979	الأقصر
Aswan	22762	9227	13535	88428	33404	55024	أسوان
Upper Egypt	92428	26134	66294	292887	60306	232581	جملة مصر العليا
Inside the valley	991638	433446	558192	333241	62333	270908	إجمالى داخل الوادى
New Valley	30641	30641	-	2	2	-	الوادى الجديد
Matruh	134329	134329	-	-	-	-	مطروح
Red Sea	47	47	-	-	-	-	البحر الأحمر
North Sinai	14218	14218	-	-	-	-	شمال سيناء
South Sinai	28886	28886	-	-	-	-	جنوب سيناء
Noubaria	542870	542870	-	-	-	-	النوبارية
Outside the valley	750991	750991	-	2	2	-	إجمالى خارج الوادى
Total	1742629	1184437	558192	333243	62335	270908	الإجمالى

* Land outside the zemam & Governorates outside the valley .

* أراضي خارج الزمام ومحافظات خارج الوادى.

Source : Economic Affairs Sector .

المصدر : قطاع الشؤون الاقتصادية.

Table (15) Cont.
Cropped Area of Permanent
For agriculture year, 2021/2022
(Area / Fed.)

تابع جدول (١٥)
المساحة المحصولية للمحاصيل
للسنة الزراعية ٢٠٢٢/٢٠٢١
(المساحة / فدان)

Governorates	Alfalfa البرسيم الحجازى			Palms النخيل			المحافظات
	جملة Total	أراضي جديدة * New Land	أراضي قديمة Old Land	جملة Total	أراضي جديدة * New Land	أراضي قديمة Old Land	
Alexandria	1087	500	587	299	90	209	الأسكندرية
Behera	-	-	-	12320	3400	8920	البحيرة
Gharbia	-	-	-	386	-	386	الغربية
Kafr-El Sheikh	-	-	-	5106	-	5106	كفر الشيخ
Dakahlia	-	-	-	593	-	593	الدقهلية
Damietta	-	-	-	12	-	12	دمياط
Sharkia	-	-	-	428	-	428	الشرقية
Ismailia	909	476	433	1314	-	1314	الإسماعيلية
Suez	1557	200	1357	200	156	44	السويس
Menoufia	-	-	-	99	-	99	المنوفية
Qalyoubia	-	-	-	408	-	408	القليوبية
Cairo	-	-	-	851	625	226	القاهرة
Lower Egypt	3553	1176	2377	22016	4271	17745	جملة الوجه البحرى
Giza	3185	2065	1120	37828	25125	12703	الجيزة
Beni Suef	1000	1000	-	57	-	57	بنى سويف
Fayoum	-	-	-	1272	69	1203	الفيوم
Menia	1636	1369	267	548	-	548	المنيا
Middle Egypt	5821	4434	1387	39705	25194	14511	جملة مصر الوسطى
Assuit	30	-	30	444	361	83	أسيوط
Suhag	3011	214	2797	630	-	630	سوهاج
Qena	2694	2171	523	1380	891	489	قنا
Luxor	3350	1032	2318	1242	1092	150	الأقصر
Aswan	30633	29559	1074	46138	42365	3773	أسوان
Upper Egypt	39718	32976	6742	49834	44709	5125	جملة مصر العليا
Inside the valley	49092	38586	10506	111555	74174	37381	إجمالى داخل الوادى
New Valley	53936	53936	-	38934	38934	-	الوادى الجديد
Matruh	3705	3705	-	11143	11143	-	مطروح
North Sinai	14	14	-	5421	5421	-	شمال سيناء
South Sinai	301	301	-	2329	2329	-	جنوب سيناء
Noubaria	5800	5800	-	7720	7720	-	النوبارية
Outside the valley	63756	63756	-	65547	65547	-	إجمالى خارج الوادى
Total	112848	102342	10506	177102	139721	37381	الإجمالى

* Land outside the zemam & Governorates outside the valley .

* أراضي خارج الزمام ومحافظات خارج الوادى.

Source : Economic Affairs Sector .

المصدر : قطاع الشؤون الاقتصادية.

Table (15) Cont.

Cropped Area of Permanent

For agriculture year, 2021/2022

(Area / Fed.)

تابع جدول (١٥)

المساحة المحصولية للمحرمات

للسنة الزراعية ٢٠٢٢/٢٠٢١

(المساحة / فدان)

Governorates	إجمالي المحرمات Total of Permanent			الأشجار الخشبية Wood Trees			المحافظات
	جملة Total	أراضي جديدة * New Land	أراضي قديمة Old Land	جملة Total	أراضي جديدة * New Land	أراضي قديمة Old Land	
Alexandria	11468	3792	7676	52	-	52	الأسكندرية
Behera	205445	105085	100360	566	566	-	البحيرة
Gharbia	27702	-	27702	30	-	30	الغربية
Kafr-El Sheikh	12507	1865	10642	69	-	69	كفر الشيخ
Dakahlia	17789	-	17789	110	-	110	الدقهلية
Damietta	8066	-	8066	-	-	-	دمياط
Sharkia	157885	48905	108980	385	-	385	الشرقية
Ismailia	234688	168257	66431	947	-	947	الإسماعيلية
Port Said	356	356	-	-	-	-	بور سعيد
Suez	32480	24938	7542	335	272	63	السويس
Menoufia	33777	-	33777	384	-	384	المنوفية
Qalyoubia	38714	-	38714	-	-	-	القليوبية
Cairo	19639	19368	271	-	-	-	القاهرة
Lower Egypt	800516	372566	427950	2878	838	2040	جملة الوجه البحرى
Giza	82642	39141	43501	-	-	-	الجيزة
Beni Suef	20756	7906	12850	516	-	516	بنى سويف
Fayoum	38219	15118	23101	129	-	129	الفيوم
Menia	72049	10521	61528	-	-	-	المنيا
Middle Egypt	213666	72686	140980	645	-	645	جملة مصر الوسطى
Assuit	42941	12620	30321	97	-	97	أسيوط
Suhag	31647	5629	26018	2208	-	2208	سوهاج
Qena	131912	15241	116671	474	-	474	قنا
Luxor	84113	17008	67105	928	928	-	الأقصر
Aswan	188958	115536	73422	997	981	16	أسوان
Upper Egypt	479571	166034	313537	4704	1909	2795	جملة مصر العليا
Inside the valley	1493753	611286	882467	8227	2747	5480	إجمالي داخل الوادى
New Valley	123718	123718	-	205	205	-	الوادى الجديد
Matruh	149489	149489	-	312	312	-	مطروح
Red Sea	461	461	-	414	414	-	البحر الأحمر
North Sinai	19653	19653	-	-	-	-	شمال سيناء
South Sinai	32236	32236	-	720	720	-	جنوب سيناء
Noubaria	556390	556390	-	-	-	-	النوبارية
Outside the valley	881947	881947	-	1651	1651	-	إجمالي خارج الوادى
Total	2375700	1493233	882467	9878	4398	5480	الإجمالي

* Land outside the zemam & Governorates outside the valley .

* أراضي خارج الزمام ومحافظات خارج الوادى.

Source : Economic Affairs Sector .

المصدر : قطاع الشؤون الاقتصادية.

Table (16)

جدول (١٦)

Total Area of Winter Crops & Permanent

إجمالي مساحة المحاصيل الشتوية والمعمرات

For agriculture year, 2021/2022

للسنة الزراعية ٢٠٢٢/٢٠٢١

(Area / Fed.)

(المساحة / فدان)

Governorates	T. of Permanent المعمرات إجمالي			T. of Winter الشتوى إجمالي			المحافظات
	جملة Total	* أراضي جديدة New Land	أراضي قديمة Old Land	جملة Total	* أراضي جديدة New Land	أراضي قديمة Old Land	
Alexandria	11468	3792	7676	145921	96988	48933	الأسكندرية
Behera	205445	105085	100360	646183	55717	590466	البحيرة
Gharbia	27702	-	27702	363781	-	363781	الغربية
Kafr-El Sheikh	12507	1865	10642	545196	9352	535844	كفر الشيخ
Dakahlia	17789	-	17789	651656	74961	576695	الدقهلية
Damietta	8066	-	8066	104977	3558	101419	دمياط
Sharkia	157885	48905	108980	748793	120774	628019	الشرقية
Ismailia	234688	168257	66431	176550	101757	74793	الإسماعيلية
Port Said	356	356	0	58511	58511	-	بور سعيد
Suez	32480	24938	7542	17426	3558	13868	السويس
Menoufia	33777	-	33777	272182	-	272182	المنوفية
Qalyoubia	38714	-	38714	129630	-	129630	القليوبية
Cairo	19639	19368	271	745	404	341	القاهرة
Lower Egypt	800516	372566	427950	3861551	525580	3335971	جملة الوجه البحرى
Giza	82642	39141	43501	145351	15908	129443	الجيزة
Beni Suef	20756	7906	12850	300024	39994	260030	بنى سويف
Fayoum	38219	15118	23101	351136	2711	348425	الفيوم
Menia	72049	10521	61528	455522	63184	392338	المنيا
Middle Egypt	213666	72686	140980	1252033	121797	1130236	جملة مصر الوسطى
Assuit	42941	12620	30321	313328	30843	282485	أسيوط
Suhag	31647	5629	26018	335294	37215	298079	سوهاج
Qena	131912	15241	116671	126674	38850	87824	قنا
Luxor	84113	17008	67105	44804	19194	25610	الأقصر
Aswan	188958	115536	73422	159538	143512	16026	أسوان
Upper Egypt	479571	166034	313537	979638	269614	710024	جملة مصر العليا
Inside the valley	1493753	611286	882467	6093222	916991	5176231	إجمالي داخل الوادى
New Valley	123718	123718	-	475586	475586	-	الوادى الجديد
Matruh	149489	149489	-	238010	238010	-	مطروح
Red Sea	461	461	-	100	100	-	البحر الأحمر
North Sinai	19653	19653	-	961	961	-	شمال سيناء
South Sinai	32236	32236	-	1259	1259	-	جنوب سيناء
Noubaria	556390	556390	-	474854	474854	-	النوبارية
Outside the valley	881947	881947	-	1190770	1190770	-	إجمالي خارج الوادى
Total	2375700	1493233	882467	7283992	2107761	5176231	الإجمالي

* Land outside the zemam & Governorates outside the valley .

* أراضي خارج الزمام ومحافظات خارج الوادى.

Source : Economic Affairs Sector .

المصدر : قطاع الشؤون الاقتصادية.

Table (17)

جدول (١٧)

Total of Cultivated Area

إجمالي المساحة المنزرعة

For agriculture year, 2021/2022

للسنة الزراعية ٢٠٢٢/٢٠٢١

(Area / Fed.)

(المساحة / فدان)

Governorates	Cultivated Area المساحة المنزرعة			المحافظات
	جملة Total	أراضي جديدة* New Land	أراضي قديمة Old Land	
Alexandria	157389	100780	56609	الأسكندرية
Behera	851628	160802	690826	البحيرة
Gharbia	391483	-	391483	الغربية
Kafr-El Sheikh	557703	11217	546486	كفر الشيخ
Dakahlia	669445	74961	594484	الدقهلية
Damietta	113043	3558	109485	دمياط
Sharkia	906678	169679	736999	الشرقية
Ismailia	411238	270014	141224	الإسماعيلية
Port Said	58867	58867	-	بور سعيد
Suez	49906	28496	21410	السويس
Menoufia	305959	-	305959	المنوفية
Qalyoubia	168344	-	168344	القليوبية
Cairo	20384	19772	612	القاهرة
Lower Egypt	4662067	898146	3763921	جملة الوجه البحرى
Giza	227993	55049	172944	الجيزة
Beni Suef	320780	47900	272880	بنى سويف
Fayoum	389355	17829	371526	الفيوم
Menia	527571	73705	453866	المنيا
Middle Egypt	1465699	194483	1271216	جملة مصر الوسطى
Assuit	356269	43463	312806	أسيوط
Suhag	366941	42844	324097	سوهاج
Qena	258586	54091	204495	قنا
Luxor	128917	36202	92715	الأقصر
Aswan	348496	259048	89448	أسوان
Upper Egypt	1459209	435648	1023561	جملة مصر العليا
Inside the valley	7586975	1528277	6058698	إجمالي داخل الوادى
New Valley	599304	599304	-	الوادى الجديد
Matruh	387499	387499	-	مطروح
Red Sea	561	561	-	البحر الأحمر
North Sinai	20614	20614	-	شمال سيناء
South Sinai	33495	33495	-	جنوب سيناء
Noubaria	1031244	1031244	-	النوبارية
Outside the valley	2072717	2072717	-	إجمالي خارج الوادى
Total	9659692	3600994	6058698	الإجمالي

* Land outside the zemam & Governorates outside the valley .

*أراضي خارج الزمام ومحافظات خارج الوادى.

Source : Economic Affairs Sector .

المصدر : قطاع الشؤون الاقتصادية.

Table (18)

جدول (١٨)

Total Area of Summer & Nili Crops

إجمالي مساحة المحاصيل الصيفية والنيلية

For agriculture year, 2021/2022

للسنة الزراعية ٢٠٢٢/٢٠٢١

(Area / Fed.)

(المساحة / فدان)

Governorates	T. of Nili إجمالي النيلى			T. of Summer إجمالي الصيفى			المحافظات
	جملة Total	أراضى جديدة * New Land	أراضى قديمة Old Land	جملة Total	أراضى جديدة * New Land	أراضى قديمة Old Land	
Alexandria	2695	220	2475	106095	52085	54010	الأسكندرية
Behera	1252	-	1252	838690	64324	774366	البحيرة
Gharbia	11764	-	11764	371061	-	371061	الغربية
Kafr-El Sheikh	-	-	-	568680	17085	551595	كفر الشيخ
Dakahlia	24918	424	24494	584956	70901	514055	الدقهلية
Damietta	3642	3642	-	101234	3484	97750	دمياط
Sharkia	24480	-	24480	728425	94521	633904	الشرقية
Ismailia	-	-	-	90579	40015	50564	الإسماعيلية
Port Said	-	-	-	57203	57203	-	بور سعيد
Suez	1253	1253	-	8941	1356	7585	السويس
Menoufia	1954	-	1954	313553	-	313553	المنوفية
Qalyoubia	116	-	116	156276	-	156276	القليوبية
Cairo	66	66	-	602	224	378	القاهرة
Lower Egypt	72140	5605	66535	3926295	401198	3525097	جملة الوجه البحرى
Giza	2155	800	1355	118269	2481	115788	الجيزة
Beni Suef	59905	6005	53900	333486	46769	286717	بنى سويف
Fayoum	4385	-	4385	369039	11286	357753	الفيوم
Menia	51891	1701	50190	433479	85159	348320	المنيا
Middle Egypt	118336	8506	109830	1254273	145695	1108578	جملة مصر الوسطى
Assuit	1412	-	1412	313200	22722	290478	أسيوط
Suhag	-	-	-	305735	19932	285803	سوهاج
Qena	9953	4768	5185	76134	6661	69473	قنا
Luxor	2214	-	2214	28176	11707	16469	الأقصر
Aswan	31281	17272	14009	55679	40451	15228	أسوان
Upper Egypt	44860	22040	22820	778924	101473	677451	جملة مصر العليا
Inside the valley	235336	36151	199185	5959492	648366	5311126	إجمالي داخل الوادى
New Valley	5449	5449	-	132938	132938	-	الوادى الجديد
Matruh	-	-	-	42848	42848	-	مطروح
Red Sea	-	-	-	90	90	-	البحر الأحمر
North Sinai	314	314	-	652	652	-	شمال سيناء
South Sinai	-	-	-	691	691	-	جنوب سيناء
Noubaria	86624	86624	-	472586	472586	-	النوبارية
Outside the valley	92387	92387	-	649805	649805	-	إجمالي خارج الوادى
Total	327723	128538	199185	6609297	1298171	5311126	الإجمالي

* Land outside the zemam & Governorates outside the valley .

* أراضي خارج الزمام ومحافظات خارج الوادى.

Source : Economic Affairs Sector .

المصدر : قطاع الشؤون الاقتصادية.

Table (19)

Total of Cropped Area

For agriculture year, 2021/2022

(Area / Fed.)

جدول (١٩)

إجمالي المساحة المحصولية

للسنة الزراعية ٢٠٢٢/٢٠٢١

(المساحة / فدان)

Governorates	Cropped Area المساحة المحصولية			المحافظات
	جملة Total	أراضي جديدة * New Land	أراضي قديمة Old Land	
Alexandria	266179	153085	113094	الأسكندرية
Behera	1691570	225126	1466444	البحيرة
Gharbia	774308	-	774308	الغربية
Kafr-El Sheikh	1126383	28302	1098081	كفر الشيخ
Dakahlia	1279319	146286	1133033	الدقهلية
Damietta	217919	10684	207235	دمياط
Sharkia	1659583	264200	1395383	الشرقية
Ismailia	501817	310029	191788	الإسماعيلية
Port Said	116070	116070	-	بور سعيد
Suez	60100	31105	28995	السويس
Menoufia	621466	-	621466	المنوفية
Qalyoubia	324736	-	324736	القليوبية
Cairo	21052	20062	990	القاهرة
Lower Egypt	8660502	1304949	7355553	جملة الوجه البحرى
Giza	348417	58330	290087	الجيزة
Beni Suef	714171	100674	613497	بنى سويف
Fayoum	762779	29115	733664	الفيوم
Menia	1012941	160565	852376	المنيا
Middle Egypt	2838308	348684	2489624	جملة مصر الوسطى
Assuit	670881	66185	604696	أسيوط
Suhag	672676	62776	609900	سوهاج
Qena	344673	65520	279153	قنا
Luxor	159307	47909	111398	الأقصر
Aswan	435456	316771	118685	أسوان
Upper Egypt	2282993	559161	1723832	جملة مصر العليا
Inside the valley	13781803	2212794	11569009	إجمالي داخل الوادى
New Valley	737691	737691	-	الوادى الجديد
Matruh	430347	430347	-	مطروح
Red Sea	651	651	-	البحر الأحمر
North Sinai	21580	21580	-	شمال سيناء
South Sinai	34186	34186	-	جنوب سيناء
Noubaria	1590454	1590454	-	النوبارية
Outside the valley	2814909	2814909	-	إجمالي خارج الوادى
Total	16596712	5027703	11569009	الإجمالي

* Land outside the zemam & Governorates outside the valley .

*أراضي خارج الزمام ومحافظات خارج الوادى.

Source : Economic Affairs Sector .

المصدر : قطاع الشؤون الاقتصادية.

الفصل الثاني

المساحة والإنتاجية والإنتاج

عام ٢٠٢٢/٢٠٢١

Section (2)

Area, Yield and production

2021/2022



الحبوب

Cereals

Table (20)

جدول (٢٠)

Total Area, Yield and Production of
Summer Rice Crop , 2022

إجمالي مساحة وإنتاجية وإنتاج

محصول الأرز الصيفي عام ٢٠٢٢

Governorates	الإجمالي Total			أراضي جديدة * New Land			أراضي قديمة Old Land			المحافظات
	الإنتاج (طن)	الإنتاجية (طن/فدان)	المساحة (فدان)	الإنتاج (طن)	الإنتاجية (طن/فدان)	المساحة (فدان)	الإنتاج (طن)	الإنتاجية (طن/فدان)	المساحة (فدان)	
	Prod. (Ton)	Yield (Ton/Fed.)	Area (Fed.)	Prod. (Ton)	Yield (Ton/Fed.)	Area (Fed.)	Prod. (Ton)	Yield (Ton/Fed.)	Area (Fed.)	
Alexandria	8638	3.202	2698	3962	3.200	1238	4676	3.203	1460	الأسكندرية
Behera	655865	3.749	174944	-	-	-	655865	3.749	174944	البحيرة
Gharbia	329101	3.767	87374	-	-	-	329101	3.767	87374	الغربية
Kafr- El Sheikh	972145	3.982	244143	20229	3.410	5933	951916	3.996	238210	كفر الشيخ
Dakahlia	1242064	3.905	318040	112228	3.647	30775	1129836	3.933	287265	الدقهلية
Damietta	175001	3.802	46023	10417	3.424	3042	164584	3.829	42981	دمياط
Sharkia	752597	3.329	226092	80029	3.025	26456	672568	3.369	199636	الشرقية
Ismailia	25545	3.492	7316	10909	3.311	3295	14636	3.640	4021	الإسماعيلية
Port Said	107240	3.250	32997	107240	3.250	32997	-	-	-	بور سعيد
Suez	168	3.000	56	-	-	-	168	3.000	56	السويس
Menoufia	25	3.125	8	-	-	-	25	3.125	8	المنوفية
Qalyoubia	9566	2.890	3310	-	-	-	9566	2.890	3310	القليوبية
Lower Egypt	4277955	3.743	1143001	345014	3.326	103736	3932941	3.784	1039265	جملة الوجه البحرى
Beni Suef	4193	3.250	1290	-	-	-	4193	3.250	1290	بنى سويف
Fayoum	17921	3.600	4978	-	-	-	17921	3.600	4978	الفيوم
Middle Egypt	22114	3.528	6268	-	-	-	22114	3.528	6268	جملة مصر الوسطى
Inside the valley	4300069	3.742	1149269	345014	3.326	103736	3955055	3.783	1045533	إجمالي داخل الوادى
Noubaria	509	3.222	158	509	3.222	158	-	-	-	النوبارية
Outside the valley	509	3.222	158	509	3.222	158	-	-	-	إجمالي خارج الوادى
Total	4300578	3.741	1149427	345523	3.326	103894	3955055	3.783	1045533	الإجمالي

* Land outside the zemam & Governorates outside the valley .
Source : Economic Affairs Sector .

* اراضى خارج الزمام ومحافظات خارج الوادى .
المصدر : قطاع الشؤون الاقتصادية.

Table (21)
Area , Yield and Production of
The Varieties Summer Rice Crop, 2022

جدول (٢١)
مساحة وإنتاجية وإنتاج

محصول الأرز الصيفي للأصناف عام ٢٠٢٢

Governorates	Sakha 101 سخا ١٠١									المحافظات
	Total الإجمالي			New Land * أراضي جديدة			Old Land أراضي قديمة			
	الإنتاج (طن)	الإنتاجية (طن/فدان)	المساحة (فدان)	الإنتاج (طن)	الإنتاجية (طن/فدان)	المساحة (فدان)	الإنتاج (طن)	الإنتاجية (طن/فدان)	المساحة (فدان)	
	Prod. (Ton)	Yield (Ton/Fed.)	Area (Fed.)	Prod. (Ton)	Yield (Ton/Fed.)	Area (Fed.)	Prod. (Ton)	Yield (Ton/Fed.)	Area (Fed.)	
Alexandria	4503	3.200	1407	3002	3.200	938	1501	3.200	469	الأسكندرية
Behera	86364	3.530	24466	-	-	-	86364	3.530	24466	البحيرة
Gharbia	55365	3.588	15429	-	-	-	55365	3.588	15429	الغربية
Kafr-El Sheikh	96917	4.207	23035	134	4.467	30	96783	4.207	23005	كفر الشيخ
Dakahlia	57195	3.587	15943	806	4.030	200	56389	3.582	15743	الدقهلية
Damietta	26136	3.772	6929	-	-	-	26136	3.772	6929	دمياط
Sharkia	193483	3.435	56323	1025	2.144	478	192458	3.446	55845	الشرقية
Ismailia	4297	2.818	1525	2824	2.460	1148	1473	3.907	377	الإسماعيلية
Qalyoubia	4562	2.745	1662	-	-	-	4562	2.745	1662	القليوبية
Lower Egypt	528822	3.604	146719	7791	2.788	2794	521031	3.620	143925	جملة الوجه البحرى
Beni Suef	4193	3.250	1290	-	-	-	4193	3.250	1290	بنى سويف
Middle Egypt	4193	3.250	1290	-	-	-	4193	3.250	1290	جملة مصر الوسطى
Inside the valley	533015	3.601	148009	7791	2.788	2794	525224	3.617	145215	إجمالي داخل الوادى
Total	533015	3.601	148009	7791	2.788	2794	525224	3.617	145215	الإجمالي

* Land outside the zemam.

* أراضي خارج الزمام.

Source : Economic Affairs Sector .

المصدر : قطاع الشؤون الاقتصادية.

Table (21) Cont.

تابع جدول (٢١)

Area , Yield and Production of

مساحة وإنتاجية وإنتاج

The Varieties Summer Rice Crop, 2022

محصول الأرز الصيفي للأصناف عام ٢٠٢٢

Governorates	Sakha 104 سخا ١٠٤									المحافظات
	الإجمالي Total			أراضي جديدة * New Land			أراضي قديمة Old Land			
	الإنتاج (طن)	الإنتاجية (طن/فدان)	المساحة (فدان)	الإنتاج (طن)	الإنتاجية (طن/فدان)	المساحة (فدان)	الإنتاج (طن)	الإنتاجية (طن/فدان)	المساحة (فدان)	
	Prod. (Ton)	Yield (Ton/Fed.)	Area (Fed.)	Prod. (Ton)	Yield (Ton/Fed.)	Area (Fed.)	Prod. (Ton)	Yield (Ton/Fed.)	Area (Fed.)	
Behera	52384	3.440	15228	-	-	-	52384	3.440	15228	البحيرة
Gharbia	31221	3.588	8701	-	-	-	31221	3.588	8701	الغربية
Kafr-El Sheikh	118033	3.897	30290	66	3.300	20	117967	3.897	30270	كفر الشيخ
Dakahlia	34770	3.675	9461	588	3.360	175	34182	3.681	9286	الدقهلية
Damietta	23048	3.846	5993	-	-	-	23048	3.846	5993	دمياط
Sharkia	123097	3.406	36137	2590	2.252	1150	120507	3.444	34987	الشرقية
Ismailia	7844	3.826	2050	3690	4.100	900	4154	3.612	1150	الإسماعيلية
Suez	168	3.000	56	-	-	-	168	3.000	56	السويس
Qalyoubia	2057	3.239	635	-	-	-	2057	3.239	635	القليوبية
Lower Egypt	392622	3.617	108551	6934	3.089	2245	385688	3.628	106306	جملة الوجه البحرى
Inside the valley	392622	3.617	108551	6934	3.089	2245	385688	3.628	106306	إجمالي داخل الوادى
Total	392622	3.617	108551	6934	3.089	2245	385688	3.628	106306	الإجمالي

Governorates	Sakha 102 سخا ١٠٢									المحافظات
	الإجمالي Total			أراضي جديدة * New Land			أراضي قديمة Old Land			
	الإنتاج (طن)	الإنتاجية (طن/فدان)	المساحة (فدان)	الإنتاج (طن)	الإنتاجية (طن/فدان)	المساحة (فدان)	الإنتاج (طن)	الإنتاجية (طن/فدان)	المساحة (فدان)	
	Prod. (Ton)	Yield (Ton/Fed.)	Area (Fed.)	Prod. (Ton)	Yield (Ton/Fed.)	Area (Fed.)	Prod. (Ton)	Yield (Ton/Fed.)	Area (Fed.)	
Qalyoubia	761	2.757	276	-	-	-	761	2.757	276	القليوبية
Lower Egypt	761	2.757	276	-	-	-	761	2.757	276	جملة الوجه البحرى
Inside the valley	761	2.757	276	-	-	-	761	2.757	276	إجمالي داخل الوادى
Total	761	2.757	276	-	-	-	761	2.757	276	الإجمالي

* Land outside the zeamam.

* أراضي خارج الزمام .

Source : Economic Affairs Sector .

المصدر : قطاع الشؤون الاقتصادية.

Table (21) Cont.

Area , Yield and Production of
The Varieties Summer Rice Crop, 2022

تابع جدول (٢١)
مساحة وإنتاجية وإنتاج
محصول الأرز الصيفي للأصناف عام ٢٠٢٢

Governorates	Sakha 103 سخا ١٠٣									المحافظات
	الإجمالي Total			أراضي جديدة New Land			أراضي قديمة Old Land			
	الإنتاج (طن)	الإنتاجية (طن/فدان)	المساحة (فدان)	الإنتاج (طن)	الإنتاجية (طن/فدان)	المساحة (فدان)	الإنتاج (طن)	الإنتاجية (طن/فدان)	المساحة (فدان)	
	Prod. (Ton)	Yield (Ton/Fed.)	Area (Fed.)	Prod. (Ton)	Yield (Ton/Fed.)	Area (Fed.)	Prod. (Ton)	Yield (Ton/Fed.)	Area (Fed.)	
Qalyoubia	3	3.000	1	-	-	-	3	3.000	1	القليوبية
Lower Egypt	3	3.000	1	-	-	-	3	3.000	1	جملة الوجه البحرى
Inside the valley	3	3.000	1	-	-	-	3	3.000	1	إجمالي داخل الوادى
Total	3	3.000	1	-	-	-	3	3.000	1	الإجمالي

Governorates	Sakha 108 سخا ١٠٨									المحافظات
	الإجمالي Total			أراضي جديدة * New Land			أراضي قديمة Old Land			
	الإنتاج (طن)	الإنتاجية (طن/فدان)	المساحة (فدان)	الإنتاج (طن)	الإنتاجية (طن/فدان)	المساحة (فدان)	الإنتاج (طن)	الإنتاجية (طن/فدان)	المساحة (فدان)	
	Prod. (Ton)	Yield (Ton/Fed.)	Area (Fed.)	Prod. (Ton)	Yield (Ton/Fed.)	Area (Fed.)	Prod. (Ton)	Yield (Ton/Fed.)	Area (Fed.)	
Behera	89571	3.710	24143	-	-	-	89571	3.710	24143	البحيرة
Gharbia	73367	3.588	20447	-	-	-	73367	3.588	20447	الغربية
Kafr- El Sheikh	110796	3.926	28222	164	3.280	50	110632	3.927	28172	كفر الشيخ
Dakahlia	207733	4.055	51231	12526	3.711	3375	195207	4.079	47856	الدقهلية
Damietta	16489	3.646	4523	-	-	-	16489	3.646	4523	دمياط
Sharkia	115273	3.768	30594	-	-	-	115273	3.768	30594	الشرقية
Ismailia	8606	3.611	2383	-	-	-	8606	3.611	2383	الإسماعيلية
Qalyoubia	1546	3.420	452	-	-	-	1546	3.420	452	القليوبية
Lower Egypt	623381	3.848	161995	12690	3.705	3425	610691	3.851	158570	جملة الوجه البحرى
Inside the valley	623381	3.848	161995	12690	3.705	3425	610691	3.851	158570	إجمالي داخل الوادى
Total	623381	3.848	161995	12690	3.705	3425	610691	3.851	158570	الإجمالي

Governorates	Hybrid Masr 1 هجين مصر ١									المحافظات
	الإجمالي Total			أراضي جديدة New Land			أراضي قديمة Old Land			
	الإنتاج (طن)	الإنتاجية (طن/فدان)	المساحة (فدان)	الإنتاج (طن)	الإنتاجية (طن/فدان)	المساحة (فدان)	الإنتاج (طن)	الإنتاجية (طن/فدان)	المساحة (فدان)	
	Prod. (Ton)	Yield (Ton/Fed.)	Area (Fed.)	Prod. (Ton)	Yield (Ton/Fed.)	Area (Fed.)	Prod. (Ton)	Yield (Ton/Fed.)	Area (Fed.)	
Kafr- El Sheikh	7873	3.927	2005	-	-	-	7873	3.927	2005	كفر الشيخ
Sharkia	2849	3.930	725	-	-	-	2849	3.930	725	الشرقية
Lower Egypt	10722	3.927	2730	-	-	-	10722	3.927	2730	جملة الوجه البحرى
Inside the valley	10722	3.927	2730	-	-	-	10722	3.927	2730	إجمالي داخل الوادى
Total	10722	3.927	2730	-	-	-	10722	3.927	2730	الإجمالي

* Land outside the zemam.

* أراضي خارج الزمام .

Source : Economic Affairs Sector .

المصدر : قطاع الشؤون الاقتصادية.

Table (21) Cont.

تابع جدول (٢١)

Area , Yield and Production of

مساحة وإنتاجية وإنتاج

The Varieties Summer Rice Crop, 2022

محصول الأرز الصيفي للأصناف عام ٢٠٢٢

Governorates	Sakha 106 سخا ١٠٦									المحافظات
	Total الإجمالي			New Land أراضي جديدة			Old Land أراضي قديمة			
	الإنتاج (طن)	الإنتاجية (طن/فدان)	المساحة (فدان)	الإنتاج (طن)	الإنتاجية (طن/فدان)	المساحة (فدان)	الإنتاج (طن)	الإنتاجية (طن/فدان)	المساحة (فدان)	
	Prod. (Ton)	Yield (Ton/Fed.)	Area (Fed.)	Prod. (Ton)	Yield (Ton/Fed.)	Area (Fed.)	Prod. (Ton)	Yield (Ton/Fed.)	Area (Fed.)	
Behera	9529	3.260	2923	-	-	-	9529	3.260	2923	البحيرة
Dakahlia	6006	3.977	1510	-	-	-	6006	3.977	1510	الدقهلية
Lower Egypt	15535	3.504	4433	-	-	-	15535	3.504	4433	جملة الوجه البحرى
Inside the valley	15535	3.504	4433	-	-	-	15535	3.504	4433	إجمالى داخل الوادى
Total	15535	3.504	4433	-	-	-	15535	3.504	4433	الإجمالى

Governorates	Jasmine ياسمين									المحافظات
	Total الإجمالي			New Land أراضي جديدة			Old Land أراضي قديمة			
	الإنتاج (طن)	الإنتاجية (طن/فدان)	المساحة (فدان)	الإنتاج (طن)	الإنتاجية (طن/فدان)	المساحة (فدان)	الإنتاج (طن)	الإنتاجية (طن/فدان)	المساحة (فدان)	
	Prod. (Ton)	Yield (Ton/Fed.)	Area (Fed.)	Prod. (Ton)	Yield (Ton/Fed.)	Area (Fed.)	Prod. (Ton)	Yield (Ton/Fed.)	Area (Fed.)	
Damietta	37	3.700	10	-	-	-	37	3.700	10	دمياط
Lower Egypt	37	3.700	10	-	-	-	37	3.700	10	جملة الوجه البحرى
Inside the valley	37	3.700	10	-	-	-	37	3.700	10	إجمالى داخل الوادى
Total	37	3.700	10	-	-	-	37	3.700	10	الإجمالى

Governorates	Giza 171 جيزة ١٧١									المحافظات
	Total الإجمالي			New Land أراضي جديدة			Old Land أراضي قديمة			
	الإنتاج (طن)	الإنتاجية (طن/فدان)	المساحة (فدان)	الإنتاج (طن)	الإنتاجية (طن/فدان)	المساحة (فدان)	الإنتاج (طن)	الإنتاجية (طن/فدان)	المساحة (فدان)	
	Prod. (Ton)	Yield (Ton/Fed.)	Area (Fed.)	Prod. (Ton)	Yield (Ton/Fed.)	Area (Fed.)	Prod. (Ton)	Yield (Ton/Fed.)	Area (Fed.)	
Qalyoubia	476	2.300	207	-	-	-	476	2.300	207	القليوبية
Lower Egypt	476	2.300	207	-	-	-	476	2.300	207	جملة الوجه البحرى
Inside the valley	476	2.300	207	-	-	-	476	2.300	207	إجمالى داخل الوادى
Total	476	2.300	207	-	-	-	476	2.300	207	الإجمالى

Source : Economic Affairs Sector .

المصدر : قطاع الشؤون الاقتصادية.

Table (21) Cont.

تابع جدول (٢١)

Area , Yield and Production of

مساحة وإنتاجية وإنتاج

The Varieties Summer Rice Crop, 2022

محصول الأرز الصيفي للأصناف عام ٢٠٢٢

Governorates	Giza 178 جيزة ١٧٨									المحافظات
	الإجمالي Total			أراضي جديدة * New Land			أراضي قديمة Old Land			
	الإنتاج (طن)	الإنتاجية (طن/فدان)	المساحة (فدان)	الإنتاج (طن)	الإنتاجية (طن/فدان)	المساحة (فدان)	الإنتاج (طن)	الإنتاجية (طن/فدان)	المساحة (فدان)	
	Prod. (Ton)	Yield (Ton/Fed.)	Area (Fed.)	Prod. (Ton)	Yield (Ton/Fed.)	Area (Fed.)	Prod. (Ton)	Yield (Ton/Fed.)	Area (Fed.)	
Alexandria	1622	3.026	536	218	3.206	68	1404	3.000	468	الأسكندرية
Behera	31896	3.714	8588	-	-	-	31896	3.714	8588	البحيرة
Gharbia	18860	3.587	5258	-	-	-	18860	3.587	5258	الغربية
Kafr-El Sheikh	302965	4.245	71378	14587	3.591	4062	288378	4.284	67316	كفر الشيخ
Dakahlia	719376	3.845	187094	98308	3.638	27025	621068	3.880	160069	الدقهلية
Damietta	98545	3.830	25730	10417	3.424	3042	88128	3.884	22688	دمياط
Sharkia	198399	3.337	59455	65202	3.323	19623	133197	3.344	39832	الشرقية
Port Said	107240	3.250	32997	107240	3.250	32997	-	-	-	بور سعيد
Qalyoubia	62	2.296	27	-	-	-	62	2.296	27	القليوبية
Lower Egypt	1478965	3.782	391063	295972	3.409	86817	1182993	3.888	304246	جملة الوجه البحرى
Inside the valley	1478965	3.782	391063	295972	3.409	86817	1182993	3.888	304246	إجمالى داخل الوادى
Total	1478965	3.782	391063	295972	3.409	86817	1182993	3.888	304246	إجمالى الجمهورية

Governorates	Giza 179 جيزة ١٧٩									المحافظات
	الإجمالي Total			أراضي جديدة * New Land			أراضي قديمة Old Land			
	الإنتاج (طن)	الإنتاجية (طن/فدان)	المساحة (فدان)	الإنتاج (طن)	الإنتاجية (طن/فدان)	المساحة (فدان)	الإنتاج (طن)	الإنتاجية (طن/فدان)	المساحة (فدان)	
	Prod. (Ton)	Yield (Ton/Fed.)	Area (Fed.)	Prod. (Ton)	Yield (Ton/Fed.)	Area (Fed.)	Prod. (Ton)	Yield (Ton/Fed.)	Area (Fed.)	
Behera	5376	3.010	1786	-	-	-	5376	3.010	1786	البحيرة
Gharbia	38	2.000	19	-	-	-	38	2.000	19	الغربية
Dakahlia	61633	4.079	15110	-	-	-	61633	4.079	15110	الدقهلية
Sharkia	14643	2.266	6462	11212	2.154	5205	3431	2.730	1257	الشرقية
Lower Egypt	81690	3.494	23377	11212	2.154	5205	70478	3.878	18172	جملة الوجه البحرى
Inside the valley	81690	3.494	23377	11212	2.154	5205	70478	3.878	18172	إجمالى داخل الوادى
Total	81690	3.494	23377	11212	2.154	5205	70478	3.878	18172	الإجمالى

* Land outside the zemam.

* أراضي خارج الزمام.

Source : Economic Affairs Sector .

المصدر : قطاع الشؤون الاقتصادية.

Table (21) Cont.

Area , Yield and Production of
The Varieties Summer Rice Crop, 2022

تابع جدول (٢١)
مساحة وإنتاجية وإنتاج
محصول الأرز الصيفي للأصناف عام ٢٠٢٢

Governorates	Giza 177 جيزة ١٧٧									المحافظات
	الإجمالي Total			أراضي جديدة * New Land			أراضي قديمة Old Land			
	الإنتاج (طن)	الإنتاجية (طن/فدان)	المساحة (فدان)	الإنتاج (طن)	الإنتاجية (طن/فدان)	المساحة (فدان)	الإنتاج (طن)	الإنتاجية (طن/فدان)	المساحة (فدان)	
	Prod. (Ton)	Yield (Ton/Fed.)	Area (Fed.)	Prod. (Ton)	Yield (Ton/Fed.)	Area (Fed.)	Prod. (Ton)	Yield (Ton/Fed.)	Area (Fed.)	
Alexandria	236	3.147	75	182	3.193	57	54	3.000	18	الأسكندرية
Behera	110002	3.440	31977	-	-	-	110002	3.440	31977	البحيرة
Gharbia	27045	2.691	10051	-	-	-	27045	2.691	10051	الغربية
Kafr-El Sheikh	125926	3.748	33594	-	-	-	125926	3.748	33594	كفر الشيخ
Dakahlia	16811	3.382	4970	-	-	-	16811	3.382	4970	الدقهلية
Damietta	7158	3.761	1903	-	-	-	7158	3.761	1903	دمياط
Sharkia	19192	3.244	5916	-	-	-	19192	3.244	5916	الشرقية
Menoufia	25	3.125	8	-	-	-	25	3.125	8	المنوفية
Qalyoubia	99	1.980	50	-	-	-	99	1.980	50	القليوبية
Lower Egypt	306494	3.461	88544	182	3.193	57	306312	3.462	88487	جملة الوجه البحرى
Fayoum	17921	3.600	4978	-	-	-	17921	3.600	4978	الفيوم
Middle Egypt	17921	3.600	4978	-	-	-	17921	3.600	4978	جملة مصر الوسطى
Inside the valley	324415	3.469	93522	182	3.193	57	324233	3.469	93465	إجمالي داخل الوادى
Noubaria	509	3.22	158	509	3.222	158	-	-	-	النوبارية
Outside the valley	509	3.222	158	509	3.222	158	-	-	-	إجمالي خارج الوادى
Total	324924	3.468	93680	691	3.214	215	324233	3.469	93465	الإجمالي

Governorates	Super 300 سوپر ٣٠٠									المحافظات
	الإجمالي Total			أراضي جديدة * New Land			أراضي قديمة Old Land			
	الإنتاج (طن)	الإنتاجية (طن/فدان)	المساحة (فدان)	الإنتاج (طن)	الإنتاجية (طن/فدان)	المساحة (فدان)	الإنتاج (طن)	الإنتاجية (طن/فدان)	المساحة (فدان)	
	Prod. (Ton)	Yield (Ton/Fed.)	Area (Fed.)	Prod. (Ton)	Yield (Ton/Fed.)	Area (Fed.)	Prod. (Ton)	Yield (Ton/Fed.)	Area (Fed.)	
Alexandria	2277	3.349	680	560	3.200	175	1717	3.400	505	الأسكندرية
Behera	267243	4.122	64833	-	-	-	267243	4.122	64833	البحيرة
Gharbia	123205	4.485	27469	-	-	-	123205	4.485	27469	الغربية
Kafr-El Sheikh	66748	4.393	15194	-	-	-	66748	4.393	15194	كفر الشيخ
Dakahlia	138307	4.237	32641	-	-	-	138307	4.237	32641	الدقهلية
Damietta	3513	3.844	914	-	-	-	3513	3.844	914	دمياط
Sharkia	82763	2.790	29667	-	-	-	82763	2.790	29667	الشرقية
Ismailia	2454	4.090	600	2454	4.090	600	-	-	-	الإسماعيلية
Lower Egypt	686510	3.991	171998	3014	3.889	775	683496	3.992	171223	جملة الوجه البحرى
Inside the valley	686510	3.991	171998	3014	3.889	775	683496	3.992	171223	إجمالي داخل الوادى
Total	686510	3.991	171998	3014	3.889	775	683496	3.992	171223	الإجمالي

* Land outside the zemam & Governorates outside the valley .

* أراضي خارج الزمام ومحافظات خارج الوادى.

Source : Economic Affairs Sector .

المصدر : قطاع الشؤون الاقتصادية.

Table (21) Cont.

تابع جدول (٢١)

Area , Yield and Production of

مساحة وإنتاجية وإنتاج

The Varieties Summer Rice Crop, 2022

محصول الأرز الصيفي للأصناف عام ٢٠٢٢

Governorates	Sakha 107 سخا ١٠٧									المحافظات
	Total الإجمالي			New Land أراضي جديدة *			Old Land أراضي قديمة			
	الإنتاج (طن)	الإنتاجية (طن/فدان)	المساحة (فدان)	الإنتاج (طن)	الإنتاجية (طن/فدان)	المساحة (فدان)	الإنتاج (طن)	الإنتاجية (طن/فدان)	المساحة (فدان)	
	Prod. (Ton)	Yield (Ton/Fed.)	Area (Fed.)	Prod. (Ton)	Yield (Ton/Fed.)	Area (Fed.)	Prod. (Ton)	Yield (Ton/Fed.)	Area (Fed.)	
Behera	3500	3.500	1000	-	-	-	3500	3.500	1000	البحيرة
Damietta	57	3.563	16	-	-	-	57	3.563	16	دمياط
Sharkia	2785	3.566	781	-	-	-	2785	3.566	781	الشرقية
Ismailia	2344	3.092	758	1941	3.000	647	403	3.631	111	الإسماعيلية
Lower Egypt	8686	3.400	2555	1941	3.000	647	6745	3.535	1908	جملة الوجه البحرى
Inside the valley	8686	3.400	2555	1941	3.000	647	6745	3.535	1908	إجمالي داخل الوادى
Total	8686	3.400	2555	1941	3.000	647	6745	3.535	1908	الإجمالي

Governorates	Sakha 109 سخا ١٠٩									المحافظات
	Total الإجمالي			New Land أراضي جديدة *			Old Land أراضي قديمة			
	الإنتاج (طن)	الإنتاجية (طن/فدان)	المساحة (فدان)	الإنتاج (طن)	الإنتاجية (طن/فدان)	المساحة (فدان)	الإنتاج (طن)	الإنتاجية (طن/فدان)	المساحة (فدان)	
	Prod. (Ton)	Yield (Ton/Fed.)	Area (Fed.)	Prod. (Ton)	Yield (Ton/Fed.)	Area (Fed.)	Prod. (Ton)	Yield (Ton/Fed.)	Area (Fed.)	
Dakahlia	233	2.913	80	-	-	-	233	2.913	80	الدقهلية
Damietta	18	3.600	5	-	-	-	18	3.600	5	دمياط
Sharkia	113	3.531	32	-	-	-	113	3.531	32	الشرقية
Lower Egypt	364	3.111	117	-	-	-	364	3.111	117	جملة الوجه البحرى
Inside the valley	364	3.111	117	-	-	-	364	3.111	117	إجمالي داخل الوادى
Total	364	3.111	117	-	-	-	364	3.111	117	الإجمالي

Governorates	Others أصناف أخرى									المحافظات
	Total الإجمالي			New Land أراضي جديدة *			Old Land أراضي قديمة			
	الإنتاج (طن)	الإنتاجية (طن/فدان)	المساحة (فدان)	الإنتاج (طن)	الإنتاجية (طن/فدان)	المساحة (فدان)	الإنتاج (طن)	الإنتاجية (طن/فدان)	المساحة (فدان)	
	Prod. (Ton)	Yield (Ton/Fed.)	Area (Fed.)	Prod. (Ton)	Yield (Ton/Fed.)	Area (Fed.)	Prod. (Ton)	Yield (Ton/Fed.)	Area (Fed.)	
Kafr- El Sheikh	142886	3.535	40425	5278	2.980	1771	137608	3.560	38654	كفر الشيخ
Lower Egypt	142886	3.535	40425	5278	2.980	1771	137608	3.560	38654	جملة الوجه البحرى
Inside the valley	142886	3.535	40425	5278	2.980	1771	137608	3.560	38654	إجمالي داخل الوادى
Total	142886	3.535	40425	5278	2.980	1771	137608	3.560	38654	الإجمالي

* Land outside the zemam.

* أراضي خارج الزمام.

Source : Economic Affairs Sector .

المصدر : قطاع الشؤون الاقتصادية.

Table (22)

Total Area, Yield and Production of
Summer Maize (White & Corn) Crop, 2022

إجمالي مساحة وإنتاجية وإنتاج محصول
الذرة الشامي الصيفي (البيضاء والصفراء) عام ٢٠٢٢

Governorates	الإجمالي Total			أراضي جديدة * New Land			أراضي قديمة Old Land			المحافظات
	الإنتاج (طن)	الإنتاجية (طن/فدان)	المساحة (فدان)	الإنتاج (طن)	الإنتاجية (طن/فدان)	المساحة (فدان)	الإنتاج (طن)	الإنتاجية (طن/فدان)	المساحة (فدان)	
	Prod. (Ton)	Yield (Ton/Fed.)	Area (Fed.)	Prod. (Ton)	Yield (Ton/Fed.)	Area (Fed.)	Prod. (Ton)	Yield (Ton/Fed.)	Area (Fed.)	
Alexandria	59432	2.625	22643	26670	2.544	10482	32762	2.694	12161	الأسكندرية
Behera	529924	3.581	147982	14218	3.404	4177	515706	3.586	143805	البحيرة
Gharbia	284454	3.324	85575	-	-	-	284454	3.324	85575	الغربية
Kafr - El Sheikh	238606	3.715	64232	3934	3.400	1157	234672	3.721	63075	كفر الشيخ
Dakahlia	390242	3.810	102414	20757	3.562	5828	369485	3.825	96586	الدقهلية
Damietta	2464	3.451	714	12	3.080	4	2452	3.454	710	دمياط
Sharkia	683553	3.471	196910	16806	2.742	6129	666747	3.495	190781	الشرقية
Ismailia	87429	2.509	34843	28739	2.416	11894	58690	2.557	22949	الإسماعيلية
Port Said	6915	2.405	2875	6915	2.405	2875	-	-	-	بور سعيد
Suez	2667	2.436	1095	43	2.128	20	2624	2.441	1075	السويس
Menoufia	671591	3.409	196990	-	-	-	671591	3.409	196990	المنوفية
Qalyoubia	252308	3.293	76612	-	-	-	252308	3.293	76612	القليوبية
Cairo	65	1.964	33	-	-	-	65	1.964	33	القاهرة
Lower Egypt	3209650	3.440	932918	118094	2.774	42566	3091556	3.472	890352	جملة الوجه البحري
Giza	111669	3.277	34073	2280	2.784	819	109389	3.290	33254	الجيزة
Beni Suef	700333	3.101	225854	55826	2.742	20356	644507	3.136	205498	بنى سويف
Fayoum	227362	2.606	87234	-	-	-	227362	2.606	87234	الفيوم
Menia	934897	3.215	290793	72849	2.657	27419	862048	3.273	263374	المنيا
Middle Egypt	1974261	3.095	637954	130955	2.695	48594	1843306	3.128	589360	جملة مصر الوسطى
Assuit	353562	2.638	134005	10825	2.197	4928	342737	2.655	129077	أسيوط
Suhag	316738	2.969	106673	2019	2.169	931	314719	2.976	105742	سوهاج
Qena	66674	2.278	29263	4492	2.208	2034	62182	2.284	27229	قنا
Luxor	9761	2.576	3789	1490	2.374	628	8271	2.617	3161	الأقصر
Aswan	53164	2.233	23810	35278	2.227	15841	17886	2.244	7969	أسوان
Upper Egypt	799899	2.688	297540	54104	2.221	24362	745795	2.730	273178	جملة مصر العليا
Inside the valley	5983810	3.203	1868412	303153	2.624	115522	5680657	3.241	1752890	إجمالي داخل الوادي
New Valley	158855	2.958	53708	158855	2.958	53708	-	-	-	الوادي الجديد
Matruh	26924	2.772	9713	26924	2.772	9713	-	-	-	مطروح
North Sinai	42	1.400	30	42	1.400	30	-	-	-	شمال سيناء
South Sinai	13	1.260	10	13	1.260	10	-	-	-	جنوب سيناء
Noubaria	262635	3.844	68328	262635	3.844	68328	-	-	-	النوبارية
Outside the valley	448469	3.403	131789	448469	3.403	131789	-	-	-	إجمالي خارج الوادي
Total	6432279	3.216	2000201	751622	3.039	247311	5680657	3.241	1752890	الإجمالي

* Land outside the zemam & Governorates outside the valley .

* أراضي خارج الزمام ومحافظات خارج الوادي.

Source : Economic Affairs Sector .

المصدر : قطاع الشؤون الاقتصادية.

Table (22) Cont.

تابع جدول (٢٢)

Total Area, Yield and Production of

إجمالي مساحة وإنتاجية وإنتاج محصول

Summer Maize (White & Corn) Crop, 2022

الذرة الشامية الصيفي (البيضاء والصفراء) عام ٢٠٢٢

Governorates	Total الإجمالي			New Land أراضي جديدة *			Old Land أراضي قديمة			المحافظات
	الإنتاج (أردب)	الإنتاجية (أردب/فدان)	المساحة (فدان)	الإنتاج (أردب)	الإنتاجية (أردب/فدان)	المساحة (فدان)	الإنتاج (أردب)	الإنتاجية (أردب/فدان)	المساحة (فدان)	
	Prod. (Ardab)	Yield (Ard./Fed.)	Area (Fed.)	Prod. (Ardab)	Yield (Ard./Fed.)	Area (Fed.)	Prod. (Ardab)	Yield (Ard./Fed.)	Area (Fed.)	
Alexandria	424512	18.75	22643	190493	18.17	10482	234019	19.24	12161	الأسكندرية
Behera	3785169	25.58	147982	101557	24.31	4177	3683612	25.62	143805	البحيرة
Gharbia	2031821	23.74	85575	-	-	-	2031821	23.74	85575	الغربية
Kafr - El Sheikh	1704337	26.53	64232	28106	24.29	1157	1676231	26.58	63075	كفر الشيخ
Dakahlia	2787442	27.22	102414	148263	25.44	5828	2639179	27.32	96586	الدقهلية
Damietta	17607	24.66	714	88	22.00	4	17519	24.67	710	دمياط
Sharkia	4882523	24.80	196910	120045	19.59	6129	4762478	24.96	190781	الشرقية
Ismailia	624487	17.92	34843	205277	17.26	11894	419210	18.27	22949	الإسماعيلية
Port Said	49392	17.18	2875	49392	17.18	2875	-	-	-	بور سعيد
Suez	19045	17.39	1095	304	15.20	20	18741	17.43	1075	السويس
Menoufia	4797075	24.35	196990	-	-	-	4797075	24.35	196990	المنوفية
Qalyoubia	1802201	23.52	76612	-	-	-	1802201	23.52	76612	القليوبية
Cairo	463	14.03	33	-	-	-	463	14.03	33	القاهرة
Lower Egypt	22926074	24.57	932918	843525	19.82	42566	22082549	24.80	890352	جملة الوجه البحري
Giza	797643	23.41	34073	16290	19.89	819	781353	23.50	33254	الجيزة
Beni Suef	5002377	22.15	225854	398758	19.59	20356	4603619	22.40	205498	بنى سويف
Fayoum	1624015	18.62	87234	-	-	-	1624015	18.62	87234	الفيوم
Menia	6677829	22.96	290793	520348	18.98	27419	6157481	23.38	263374	المنيا
Middle Egypt	14101864	22.10	637954	935396	19.25	48594	13166468	22.34	589360	جملة مصر الوسطى
Assuit	2525442	18.85	134005	77318	15.69	4928	2448124	18.97	129077	أسيوط
Suhag	2262411	21.21	106673	14421	15.49	931	2247990	21.26	105742	سوهاج
Qena	476247	16.27	29263	32085	15.77	2034	444162	16.31	27229	قنا
Luxor	69723	18.40	3789	10646	16.96	628	59077	18.69	3161	الأقصر
Aswan	379743	15.95	23810	251987	15.91	15841	127756	16.03	7969	أسوان
Upper Egypt	5713566	19.20	297540	386457	15.86	24362	5327109	19.50	273178	جملة مصر العليا
Inside the valley	42741504	22.88	1868412	2165378	18.74	115522	40576126	23.15	1752890	إجمالي داخل الوادي
New Valley	1134674	21.13	53708	1134674	21.13	53708	-	-	-	الوادي الجديد
Matruh	192317	19.80	9713	192317	19.80	9713	-	-	-	مطروح
North Sinai	300	10.00	30	300	10.00	30	-	-	-	شمال سيناء
South Sinai	90	9.00	10	90	9.00	10	-	-	-	جنوب سيناء
Noubaria	1875968	27.46	68328	1875968	27.46	68328	-	-	-	التوبارسة
Outside the valley	3203348.5	24.31	131789	3203349	24.31	131789	-	-	-	إجمالي خارج الوادي
Total	45944853	22.97	2000201	5368727	21.71	247311	40576126	23.15	1752890	الإجمالي

* Land outside the zemam & Governorates outside the valley .

* أراضي خارج الزمام ومحافظات خارج الوادي.

Source : Economic Affairs Sector .

المصدر : قطاع الشؤون الاقتصادية.

Table (23)

جدول (٢٣)

Total Area , Yield and Production of
Summer Maize (White) Crop, 2022

إجمالي مساحة وإنتاجية وإنتاج

محصول الذرة الشامي الصيفي (البيضاء) عام ٢٠٢٢

Governorates	Total الإجمالي			New Land أراضي جديدة *			Old Land أراضي قديمة			المحافظات
	الإنتاج (طن)	الإنتاجية (طن/فدان)	المساحة (فدان)	الإنتاج (طن)	الإنتاجية (طن/فدان)	المساحة (فدان)	الإنتاج (طن)	الإنتاجية (طن/فدان)	المساحة (فدان)	
	Prod. (Ton)	Yield (Ton/Fed.)	Area (Fed.)	Prod. (Ton)	Yield (Ton/Fed.)	Area (Fed.)	Prod. (Ton)	Yield (Ton/Fed.)	Area (Fed.)	
Alexandria	16363	2.598	6297	7878	2.535	3107	8485	2.660	3190	الأسكندرية
Behera	304608	3.618	84199	7022	3.349	2097	297586	3.625	82102	البحيرة
Gharbia	271436	3.329	81532	-	-	-	271436	3.329	81532	الغربية
Kafr - El Sheikh	178975	3.745	47793	3464	3.413	1015	175511	3.752	46778	كفر الشيخ
Dakahlia	248200	3.790	65487	13575	3.546	3828	234625	3.805	61659	الدقهلية
Damietta	1992	3.476	573	12	3.080	4	1980	3.480	569	دمياط
Sharkia	457666	3.484	131362	11834	2.729	4337	445832	3.510	127025	الشرقية
Ismailia	44519	2.507	17757	13141	2.348	5596	31378	2.580	12161	الإسماعيلية
Port Said	5418	2.412	2246	5418	2.412	2246	-	-	-	بور سعيد
Suez	1837	2.493	737	43	2.128	20	1794	2.502	717	السويس
Menoufia	624202	3.399	183632	-	-	-	624202	3.399	183632	المنوفية
Qalyoubia	214894	3.283	65463	-	-	-	214894	3.283	65463	القليوبية
Cairo	65	1.970	33	-	-	-	65	1.970	33	القاهرة
Lower Egypt	2370175	3.449	687111	62387	2.804	22250	2307788	3.471	664861	جملة الوجه البحري
Giza	101321	3.290	30795	2280	2.784	819	99041	3.304	29976	الجيزة
Beni Suef	670073	3.108	215571	51362	2.739	18752	618711	3.144	196819	بنى سويف
Fayoum	212696	2.623	81099	-	-	-	212696	2.623	81099	الفيوم
Menia	652154	3.222	202428	43141	2.715	15889	609013	3.265	186539	المنيا
Middle Egypt	1636244	3.088	529893	96783	2.729	35460	1539461	3.114	494433	جملة مصر الوسطى
Assuit	209755	2.688	78040	5608	2.222	2524	204147	2.703	75516	أسيوط
Suhag	255054	2.940	86752	2019	2.169	931	253035	2.948	85821	سوهاج
Qena	16557	2.263	7318	1420	2.178	652	15137	2.271	6666	قنا
Luxor	1326	2.394	554	418	2.285	183	908	2.447	371	الأقصر
Aswan	1924	2.274	846	1694	2.247	754	230	2.503	92	أسوان
Upper Egypt	484616	2.793	173510	11159	2.212	5044	473457	2.810	168466	جملة مصر العليا
Inside the valley	4491035	3.230	1390514	170329	2.714	62754	4320706	3.254	1327760	إجمالي داخل الوادي
New Valley	5407	2.701	2002	5407	2.701	2002	-	-	-	الوادي الجديد
North Sinai	42	1.400	30	42	1.400	30	-	-	-	شمال سيناء
South Sinai	13	1.260	10	13	1.260	10	-	-	-	جنوب سيناء
Noubaria	101539	3.757	27025	101539	3.757	27025	-	-	-	النوبارية
Outside the valley	107001	3.681	29067	107001	3.681	29067	-	-	-	إجمالي خارج الوادي
Total	4598036	3.239	1419581	277330	3.020	91821	4320706	3.254	1327760	الإجمالي

* Land outside the zemam & Governorates outside the valley .

* أراضي خارج الزمام ومحافظات خارج الوادي.

Source : Agriculture Directorates of Governorates .

المصدر : قطاع الشؤون الاقتصادية.

Table (23) Cont.

تابع جدول (٢٣)

Total Area , Yield and Production of
Summer Maize (White) Crop, 2022

إجمالي مساحة وإنتاجية وإنتاج

محصول الذرة الشامي الصيفي (البيضاء) عام ٢٠٢٢

Governorates	Total الإجمالي			New Land أراضي جديدة *			Old Land أراضي قديمة			المحافظات
	الإنتاج (أردب)	الإنتاجية (أردب/فدان)	المساحة (فدان)	الإنتاج (أردب)	الإنتاجية (أردب/فدان)	المساحة (فدان)	الإنتاج (أردب)	الإنتاجية (أردب/فدان)	المساحة (فدان)	
	Prod. (Ardab)	Yield (Ard./Fed.)	Area (Fed.)	Prod. (Ardab)	Yield (Ard./Fed.)	Area (Fed.)	Prod. (Ardab)	Yield (Ard./Fed.)	Area (Fed.)	
Alexandria	116878	18.56	6297	56268	18.11	3107	60610	19.00	3190	الأسكندرية
Behera	2175771	25.84	84199	50160	23.92	2097	2125611	25.89	82102	البحيرة
Gharbia	1938832	23.78	81532	-	-	-	1938832	23.78	81532	الغربية
Kafr - El Sheikh	1278396	26.75	47793	24746	24.38	1015	1253650	26.80	46778	كفر الشيخ
Dakahlia	1772855	27.07	65487	96963	25.33	3828	1675892	27.18	61659	الدقهلية
Damietta	14233	24.84	573	88	22.00	4	14145	24.86	569	دمياط
Sharkia	3269045	24.89	131362	84528	19.49	4337	3184517	25.07	127025	الشرقية
Ismailia	317992	17.91	17757	93865	16.77	5596	224127	18.43	12161	الإسماعيلية
Port Said	38699	17.23	2246	38699	17.23	2246	-	-	-	بور سعيد
Suez	13117	17.80	737	304	15.20	20	12813	17.87	717	السويس
Menoufia	4458583	24.28	183632	-	-	-	4458583	24.28	183632	المنوفية
Qalyoubia	1534959	23.45	65463	-	-	-	1534959	23.45	65463	القليوبية
Cairo	463	14.03	33	-	-	-	463	14.03	33	القاهرة
Lower Egypt	16929823	24.64	687111	445621	20.03	22250	16484202	24.79	664861	جملة الوجه البحري
Giza	723724	23.50	30795	16290	19.89	819	707434	23.60	29976	الجيزة
Beni Suef	4786235	22.20	215571	366870	19.56	18752	4419365	22.45	196819	بنى سويف
Fayoum	1519259	18.73	81099	-	-	-	1519259	18.73	81099	الفيوم
Menia	4658240	23.01	202428	308150	19.39	15889	4350090	23.32	186539	المنيا
Middle Egypt	11687458	22.06	529893	691310	19.50	35460	10996148	22.24	494433	جملة مصر الوسطى
Assuit	1498251	19.20	78040	40056	15.87	2524	1458195	19.31	75516	أسيوط
Suhag	1821811	21.00	86752	14421	15.49	931	1807390	21.06	85821	سوهاج
Qena	118262	16.16	7318	10139	15.55	652	108123	16.22	6666	قنا
Luxor	9472	17.10	554	2987	16.32	183	6485	17.48	371	الأقصر
Aswan	13747	16.25	846	12102	16.05	754	1645	17.88	92	أسوان
Upper Egypt	3461543	19.95	173510	79705	15.80	5044	3381838	20.07	168466	جملة مصر العليا
Inside the valley	32078824	23.07	1390514	1216636	19.39	62754	30862188	23.24	1327760	إجمالي داخل الوادي
New Valley	38619	19.29	2002	38619	19.29	2002	-	-	-	الوادي الجديد
North Sinai	300	10.00	30	300	10.00	30	-	-	-	شمال سيناء
South Sinai	90	9.00	10	90	9.00	10	-	-	-	جنوب سيناء
Noubaria	725281	26.84	27025	725281	26.84	27025	-	-	-	النوبارية
Outside the valley	764290	26.29	29067	764290	26.29	29067	-	-	-	إجمالي خارج الوادي
Total	32843114	23.14	1419581	1980926	21.57	91821	30862188	23.24	1327760	الإجمالي

* Land outside the zemam & Governorates outside the valley .

* أراضي خارج الزمام ومحافظات خارج الوادي.

Source : Economic Affairs Sector .

المصدر : قطاع الشؤون الاقتصادية.

Table (24)

Area , Yield and Production of The Varieties

Summer Maize (White) Crop, 2022

جدول (٢٤)

مساحة وإنتاجية وإنتاج محصول الذرة الشامية

الصيفي (البيضاء) للأصناف عام ٢٠٢٢

Governorates	Single Hybrid 10 هجين فردى ١٠									المحافظات
	Total الإجمالي			New Land أراضي جديدة *			Old Land أراضي قديمة			
	الإنتاج (أردب)	الإنتاجية (أردب/فدان)	المساحة (فدان)	الإنتاج (أردب)	الإنتاجية (أردب/فدان)	المساحة (فدان)	الإنتاج (أردب)	الإنتاجية (أردب/فدان)	المساحة (فدان)	
	Prod. (Ardab)	Yield (Ard./Fed.)	Area (Fed.)	Prod. (Ardab)	Yield (Ard./Fed.)	Area (Fed.)	Prod. (Ardab)	Yield (Ard./Fed.)	Area (Fed.)	
Alexandria	40870	18.54	2205	23271	17.90	1300	17599	19.45	905	الأسكندرية
Behera	413125	25.86	15975	-	-	-	413125	25.86	15975	البحيرة
Gharbia	92143	24.90	3701	-	-	-	92143	24.90	3701	الغربية
Kafr - El Sheikh	769881	26.73	28805	16795	24.41	688	753086	26.78	28117	كفر الشيخ
Dakahlia	295386	27.07	10913	-	-	-	295386	27.07	10913	الدقهلية
Damietta	14233	24.84	573	88	22.00	4	14145	24.86	569	دمياط
Sharkia	785889	24.47	32118	42870	20.56	2085	743019	24.74	30033	الشرقية
Ismailia	230715	17.59	13118	78995	16.93	4666	151720	17.95	8452	الإسماعيلية
Port Said	38699	17.23	2246	38699	17.23	2246	-	-	-	بور سعيد
Suez	13117	17.80	737	304	15.20	20	12813	17.87	717	السويس
Menoufia	453774	23.35	19434	-	-	-	453774	23.35	19434	المنوفية
Qalyoubia	58603	25.13	2332	-	-	-	58603	25.13	2332	القليوبية
Cairo	463	14.03	33	-	-	-	463	14.03	33	القاهرة
Lower Egypt	3206898	24.26	132190	201022	18.26	11009	3005876	24.80	121181	جملة الوجه البحرى
Giza	124346	25.53	4870	-	-	-	124346	25.53	4870	الجيزة
Fayoum	148519	18.80	7900	-	-	-	148519	18.80	7900	الفيوم
Menia	7141	21.51	332	4623	20.46	226	2518	23.75	106	المنيا
Middle Egypt	280006	21.37	13102	4623	20.46	226	275383	21.39	12876	جملة مصر الوسطى
Assuit	133790	19.67	6801	-	-	-	133790	19.67	6801	أسيوط
Suhag	54472	19.64	2773	307	13.35	23	54165	19.70	2750	سوهاج
Qena	14496	18.17	798	2650	16.56	160	11846	18.57	638	قنا
Luxor	2989	16.51	181	1334	16.07	83	1655	16.89	98	الأقصر
Aswan	13747	16.25	846	12102	16.05	754	1645	17.88	92	أسوان
Upper Egypt	219494	19.26	11399	16393	16.07	1020	203101	19.57	10379	جملة مصر العليا
Inside the valley	3706398	23.65	156691	222038	18.12	12255	3484360	24.12	144436	إجمالي داخل الوادى
New Valley	420	21.00	20	420	21.00	20	-	-	-	الوادى الجديد
North Sinai	300	10.00	30	300	10.00	30	-	-	-	شمال سيناء
South Sinai	90	9.00	10	90	9.00	10	-	-	-	جنوب سيناء
Noubaria	302408	27.12	11149	302408	27.12	11149	-	-	-	النوبارية
Outside the valley	303218	27.05	11209	303218	27.05	11209	-	-	-	إجمالي خارج الوادى
Total	4009616	23.88	167900	525256	22.39	23464	3484360	24.12	144436	الإجمالي

* Land outside the zemam & Governorates outside the valley .

* أراضي خارج الزمام ومحافظات خارج الوادى.

Source : Economic Affairs Sector .

المصدر : قطاع الشؤون الاقتصادية.

Table (24) Cont.

تابع جدول (٢٤)

Area , Yield and Production of The Varieties

مساحة وإنتاجية وإنتاج محصول الذرة الشامية

Summer Maize (White) Crop, 2022

الصيفي (البيضاء) للأصناف عام ٢٠٢٢

Governorates	Single Hybrid 30 / K / 8 هجين فردى ٣٠ / ك / ٨									المحافظات
	الإجمالي Total			أراضي جديدة * New Land			أراضي قديمة Old Land			
	الإنتاج (أردب)	الإنتاجية (أردب/فدان)	المساحة (فدان)	الإنتاج (أردب)	الإنتاجية (أردب/فدان)	المساحة (فدان)	الإنتاج (أردب)	الإنتاجية (أردب/فدان)	المساحة (فدان)	
	Prod. (Ardab)	Yield (Ard./Fed.)	Area (Fed.)	Prod. (Ardab)	Yield (Ard./Fed.)	Area (Fed.)	Prod. (Ardab)	Yield (Ard./Fed.)	Area (Fed.)	
Alexandria	19902	20.10	990	12193	19.17	636	7709	21.78	354	الأسكندرية
Behera	672353	25.46	26413	20050	23.31	860	652303	25.53	25553	البحيرة
Gharbia	78819	26.89	2931	-	-	-	78819	26.89	2931	الغربية
Dakahlia	443935	28.10	15799	12171	25.90	470	431764	28.17	15329	الدقهلية
Sharkia	238427	31.66	7530	-	-	-	238427	31.66	7530	الشرقية
Menoufia	193990	23.38	8297	-	-	-	193990	23.38	8297	المنوفية
Qalyoubia	166947	21.60	7729	-	-	-	166947	21.60	7729	القليوبية
Lower Egypt	1814373	26.04	69689	44414	22.59	1966	1769959	26.14	67723	جملة الوجه البحرى
Giza	3475	15.17	229	-	-	-	3475	15.17	229	الجيزة
Beni Suef	894287	22.30	40100	-	-	-	894287	22.30	40100	بنى سويف
Fayoum	33709	18.73	1800	-	-	-	33709	18.73	1800	الفيوم
Menia	1065800	21.10	50510	123436	19.64	6285	942364	21.31	44225	المنيا
Middle Egypt	1997271	21.56	92639	123436	19.64	6285	1873835	21.70	86354	جملة مصر الوسطى
Assuit	23395	19.54	1197	-	-	-	23395	19.54	1197	أسيوط
Suhag	49131	20.04	2452	-	-	-	49131	20.04	2452	سوهاج
Qena	2794	18.03	155	671	16.78	40	2123	18.46	115	قنا
Upper Egypt	75320	19.80	3804	671	16.78	40	74649	19.83	3764	جملة مصر العليا
Inside the valley	3886964	23.40	166132	168521	20.33	8291	3718443	23.56	157841	إجمالي داخل الوادى
Total	3886964	23.40	166132	168521	20.33	8291	3718443	23.56	157841	الإجمالي

* Land outside the zemam .

* أراضي خارج الزمام .

Source : Economic Affairs Sector .

المصدر : قطاع الشؤون الاقتصادية.

Table (24) Cont.

تابع جدول (٢٤)

Area , Yield and Production of The Varieties

مساحة وإنتاجية وإنتاج محصول الذرة الشامية

Summer Maize (White) Crop, 2022

الصيفي (البيضاء) للأصناف عام ٢٠٢٢

Governorates	Single Hybrid 2030 هجين فردى ٢٠٣٠									المحافظات
	Total الإجمالي			New Land أراضي جديدة *			Old Land أراضي قديمة			
	الإنتاج (أردب)	الإنتاجية (أردب/فدان)	المساحة (فدان)	الإنتاج (أردب)	الإنتاجية (أردب/فدان)	المساحة (فدان)	الإنتاج (أردب)	الإنتاجية (أردب/فدان)	المساحة (فدان)	
	Prod. (Ardab)	Yield (Ard./Fed.)	Area (Fed.)	Prod. (Ardab)	Yield (Ard./Fed.)	Area (Fed.)	Prod. (Ardab)	Yield (Ard./Fed.)	Area (Fed.)	
Alexandria	4482	16.98	264	4482	16.98	264	-	-	-	الأسكندرية
Behera	48317	25.06	1928	-	-	-	48317	25.06	1928	البحيرة
Gharbia	118072	25.89	4560	-	-	-	118072	25.89	4560	الغربية
Sharkia	127892	24.17	5291	-	-	-	127892	24.17	5291	الشرقية
Qalyoubia	73689	20.47	3599	-	-	-	73689	20.47	3599	القليوبية
Lower Egypt	372452	23.81	15642	4482	16.98	264	367970	23.93	15378	جملة الوجه البحرى
Giza	34058	21.45	1588	7504	20.01	375	26554	21.89	1213	الجيزة
Fayoum	23163	18.62	1244	-	-	-	23163	18.62	1244	الفيوم
Menia	736821	21.14	34856	55220	19.15	2884	681601	21.32	31972	المنيا
Middle Egypt	794042	21.07	37688	62724	19.25	3259	731318	21.24	34429	جملة مصر الوسطى
Assuit	172027	18.87	9117	5819	15.60	373	166208	19.01	8744	أسيوط
Qena	5470	24.64	222	47	23.50	2	5423	24.65	220	قنا
Upper Egypt	177497	19.01	9339	5866	15.64	375	171631	19.15	8964	جملة مصر العليا
Inside the valley	1343991	21.45	62669	73072	18.75	3898	1270919	21.62	58771	إجمالي داخل الوادى
Total	1343991	21.45	62669	73072	18.75	3898	1270919	21.62	58771	الإجمالي

Governorates	Single Hybrid 81 هجين فردى ٨١									المحافظات
	Total الإجمالي			New Land أراضي جديدة *			Old Land أراضي قديمة			
	الإنتاج (أردب)	الإنتاجية (أردب/فدان)	المساحة (فدان)	الإنتاج (أردب)	الإنتاجية (أردب/فدان)	المساحة (فدان)	الإنتاج (أردب)	الإنتاجية (أردب/فدان)	المساحة (فدان)	
	Prod. (Ardab)	Yield (Ard./Fed.)	Area (Fed.)	Prod. (Ardab)	Yield (Ard./Fed.)	Area (Fed.)	Prod. (Ardab)	Yield (Ard./Fed.)	Area (Fed.)	
Ismailia	2200	20.00	110	-	-	-	2200	20.00	110	الإسماعيلية
Lower Egypt	2200	20.00	110	-	-	-	2200	20.00	110	جملة الوجه البحرى
Fayoum	8717	19.37	450	-	-	-	8717	19.37	450	الفيوم
Middle Egypt	8717	19.37	450	-	-	-	8717	19.37	450	جملة مصر الوسطى
Inside the valley	10917	19.49	560	-	-	-	10917	19.49	560	إجمالي داخل الوادى
Total	10917	19.49	560	-	-	-	10917	19.49	560	الإجمالي

* Land outside the zemam.

* أراضي خارج الزمام .

Source : Economic Affairs Sector .

المصدر : قطاع الشؤون الاقتصادية.

Table (24) Cont.

Area , Yield and Production of The Varieties

Summer Maize (White) Crop, 2022

تابع جدول (٢٤)

مساحة وإنتاجية وإنتاج محصول الذرة الشامي

الصيفي (البيضاء) للأصناف عام ٢٠٢٢

Governorates	Single Hybrid 2031 هجين فردي ٢٠٣١									المحافظات
	Total الإجمالي			New Land اراضي جديدة*			Old Land اراضي قديمة			
	الإنتاج (أردب)	الإنتاجية (أردب/فدان)	المساحة (فدان)	الإنتاج (أردب)	الإنتاجية (أردب/فدان)	المساحة (فدان)	الإنتاج (أردب)	الإنتاجية (أردب/فدان)	المساحة (فدان)	
	Prod. (Ardab)	Yield (Ard./Fed.)	Area (Fed.)	Prod. (Ardab)	Yield (Ard./Fed.)	Area (Fed.)	Prod. (Ardab)	Yield (Ard./Fed.)	Area (Fed.)	
Alexandria	7678	19.59	392	3411	17.31	197	4267	21.88	195	الأسكندرية
Behera	187310	25.78	7266	14402	24.53	587	172908	25.89	6679	البحيرة
Gharbia	284534	25.89	10989	-	-	-	284534	25.89	10989	الغربية
Dakahlia	306836	27.74	11060	31084	25.90	1200	275752	27.97	9860	الدقهلية
Sharkia	585476	27.31	21435	4153	23.07	180	581323	27.35	21255	الشرقية
Ismailia	2546	20.05	127	-	-	-	2546	20.05	127	الإسماعيلية
Menoufia	2567783	26.00	98766	-	-	-	2567783	26.00	98766	المنوفية
Qalyoubia	828141	24.19	34229	-	-	-	828141	24.19	34229	القليوبية
Lower Egypt	4770304	25.89	184264	53050	24.51	2164	4717254	25.90	182100	جملة الوجه البحري
Giza	372032	23.08	16117	-	-	-	372032	23.08	16117	الجيزة
Beni Suef	2147245	22.48	95509	251824	19.66	12809	1895421	22.92	82700	بنى سويف
Fayoum	501299	18.62	26923	-	-	-	501299	18.62	26923	الفيوم
Menia	1509731	24.61	61343	116685	19.31	6091	1393046	25.21	55252	المنيا
Middle Egypt	4530307	22.66	199892	368509	19.50	18900	4161798	22.99	180992	جملة مصر الوسطى
Assuit	324493	19.57	16583	12696	15.85	801	311797	19.76	15782	أسيوط
Suhag	267259	23.65	11299	-	-	-	267259	23.65	11299	سوهاج
Qena	2565	24.43	105	436	21.80	20	2129	25.05	85	قنا
Upper Egypt	594317	21.24	27987	13132	16.00	821	581185	21.39	27166	جملة مصر العليا
Inside the valley	9894928	24.01	412143	434691	19.86	21885	9460237	24.24	390258	إجمالي داخل الوادي
Total	9894928	24.01	412143	434691	19.86	21885	9460237	24.24	390258	الإجمالي

* Land outside the zemam .

*أراضي خارج الزمام.

Source : Economic Affairs Sector .

المصدر : قطاع الشؤون الاقتصادية.

Table (24) Cont.

Area , Yield and Production of The Varieties
Summer Maize (White) Crop, 2022

تابع جدول (٢٤)
مساحة وإنتاجية وإنتاج محصول الذرة الشامية
الصيفي (البيضاء) للأصناف عام ٢٠٢٢

Governorates	Single Hybrid 101 هجين فردى ١٠١									المحافظات
	الإجمالي Total			أراضي جديدة* New Land			أراضي قديمة Old Land			
	الإنتاج (أردب)	الإنتاجية (أردب/فدان)	المساحة (فدان)	الإنتاج (أردب)	الإنتاجية (أردب/فدان)	المساحة (فدان)	الإنتاج (أردب)	الإنتاجية (أردب/فدان)	المساحة (فدان)	
	Prod. (Ardab)	Yield (Ard./Fed.)	Area (Fed.)	Prod. (Ardab)	Yield (Ard./Fed.)	Area (Fed.)	Prod. (Ardab)	Yield (Ard./Fed.)	Area (Fed.)	
Gharbia	28706	22.91	1253	-	-	-	28706	22.91	1253	الغربية
Sharkia	22269	23.03	967	-	-	-	22269	23.03	967	الشرقية
Lower Egypt	50975	22.96	2220	-	-	-	50975	22.96	2220	جملة الوجه البحرى
Fayoum	22608	18.84	1200	-	-	-	22608	18.84	1200	الفيوم
Menia	43579	23.80	1831	1581	19.52	81	41998	24.00	1750	المنيا
Middle Egypt	66187	21.84	3031	1581	19.52	81	64606	21.90	2950	جملة مصر الوسطى
Assuit	24659	18.24	1352	-	-	-	24659	18.24	1352	أسيوط
Suhag	51471	21.44	2401	-	-	-	51471	21.44	2401	سوهاج
Upper Egypt	76130	20.29	3753	-	-	-	76130	20.29	3753	جملة مصر العليا
Inside the valley	193292	21.47	9004	1581	19.52	81	191711	21.49	8923	إجمالي داخل الوادى
Total	193292	21.47	9004	1581	19.52	81	191711	21.49	8923	الإجمالي

Governorates	Single Hybrid 131 هجين فردى ١٣١									المحافظات
	الإجمالي Total			أراضي جديدة* New Land			أراضي قديمة Old Land			
	الإنتاج (أردب)	الإنتاجية (أردب/فدان)	المساحة (فدان)	الإنتاج (أردب)	الإنتاجية (أردب/فدان)	المساحة (فدان)	الإنتاج (أردب)	الإنتاجية (أردب/فدان)	المساحة (فدان)	
	Prod. (Ardab)	Yield (Ard./Fed.)	Area (Fed.)	Prod. (Ardab)	Yield (Ard./Fed.)	Area (Fed.)	Prod. (Ardab)	Yield (Ard./Fed.)	Area (Fed.)	
Behera	127329	25.97	4902	7161	23.87	300	120168	26.11	4602	البحيرة
Gharbia	21205	20.91	1014	-	-	-	21205	20.91	1014	الغربية
Dakahlia	187461	27.85	6732	29798	25.73	1158	157663	28.29	5574	الدقهلية
Sharkia	150791	21.84	6904	452	11.30	40	150339	21.90	6864	الشرقية
Ismailia	3787	15.33	247	3787	15.33	247	-	-	-	الإسماعيلية
Qalyoubia	13057	23.74	550	-	-	-	13057	23.74	550	القليوبية
Lower Egypt	503630	24.75	20349	41198	23.61	1745	462432	24.86	18604	جملة الوجه البحرى
Fayoum	23428	18.73	1251	-	-	-	23428	18.73	1251	الفيوم
Menia	34584	24.00	1441	-	-	-	34584	24.00	1441	المنيا
Middle Egypt	58012	21.55	2692	-	-	-	58012	21.55	2692	جملة مصر الوسطى
Assuit	2810	20.07	140	-	-	-	2810	20.07	140	أسيوط
Upper Egypt	2810	20.07	140	-	-	-	2810	20.07	140	جملة مصر العليا
Inside the valley	564452	24.35	23181	41198	23.61	1745	523254	24.41	21436	إجمالي داخل الوادى
Noubaria	190069	26.93	7058	190069	26.93	7058	-	-	-	النوبارية
Outside the valley	190069	26.93	7058	190069	26.93	7058	-	-	-	إجمالي خارج الوادى
Total	754521	24.95	30239	231267	26.27	8803	523254	24.41	21436	الإجمالي

* Land outside the zemam & Governorates outside the valley .

* أراضي خارج الزمام ومحافظات خارج الوادى.

Source : Economic Affairs Sector .

المصدر : قطاع الشؤون الاقتصادية.

Table (24) Cont.

تابع جدول (٢٤)

Area , Yield and Production of The Varieties
Summer Maize (White) Crop, 2022مساحة وإنتاجية وإنتاج محصول الذرة الشامية
الصيفي (البيضاء) للأصناف عام ٢٠٢٢

Governorates	Single Hybrid (Watanya 4) هجين فردي (وطنية ٤)									المحافظات
	Total الإجمالي			New Land أراضي جديدة			Old Land أراضي قديمة			
	الإنتاج (أردب)	الإنتاجية (أردب/فدان)	المساحة (فدان)	الإنتاج (أردب)	الإنتاجية (أردب/فدان)	المساحة (فدان)	الإنتاج (أردب)	الإنتاجية (أردب/فدان)	المساحة (فدان)	
	Prod. (Ardab)	Yield (Ard./Fed.)	Area (Fed.)	Prod. (Ardab)	Yield (Ard./Fed.)	Area (Fed.)	Prod. (Ardab)	Yield (Ard./Fed.)	Area (Fed.)	
Fayoum	15240	19.05	800	-	-	-	15240	19.05	800	الفيوم
Menia	83281	22.94	3631	-	-	-	83281	22.94	3631	المنيا
Middle Egypt	98521	22.23	4431	-	-	-	98521	22.23	4431	جملة مصر الوسطى
Assuit	16291	17.18	948	-	-	-	16291	17.18	948	أسيوط
Suhag	40410	20.12	2008	-	-	-	40410	20.12	2008	سوهاج
Upper Egypt	56701	19.18	2956	-	-	-	56701	19.18	2956	جملة مصر العليا
Inside the valley	155222	21.01	7387	-	-	-	155222	21.01	7387	إجمالي داخل الوادي
Total	155222	21.01	7387	-	-	-	155222	21.01	7387	الإجمالي

Governorates	Single Hybrid (Watanya 6) هجين فردي (وطنية ٦)									المحافظات
	Total الإجمالي			New Land أراضي جديدة*			Old Land أراضي قديمة			
	الإنتاج (أردب)	الإنتاجية (أردب/فدان)	المساحة (فدان)	الإنتاج (أردب)	الإنتاجية (أردب/فدان)	المساحة (فدان)	الإنتاج (أردب)	الإنتاجية (أردب/فدان)	المساحة (فدان)	
	Prod. (Ardab)	Yield (Ard./Fed.)	Area (Fed.)	Prod. (Ardab)	Yield (Ard./Fed.)	Area (Fed.)	Prod. (Ardab)	Yield (Ard./Fed.)	Area (Fed.)	
Beni Suef	316888	22.47	14100	-	-	-	316888	22.47	14100	بنى سويف
Fayoum	176315	18.84	9361	-	-	-	176315	18.84	9361	الفيوم
Menia	151514	25.16	6022	-	-	-	151514	25.16	6022	المنيا
Middle Egypt	644717	21.87	29483	-	-	-	644717	21.87	29483	جملة مصر الوسطى
Assuit	139957	18.02	7765	18400	16.00	1150	121557	18.38	6615	أسيوط
Suhag	499043	21.81	22881	-	-	-	499043	21.81	22881	سوهاج
Qena	8830	22.64	390	-	-	-	8830	22.64	390	قنا
Upper Egypt	647830	20.87	31036	18400	16.00	1150	629430	21.06	29886	جملة مصر العليا
Inside the valley	1292547	21.36	60519	18400	16.00	1150	1274147	21.46	59369	إجمالي داخل الوادي
Total	1292547	21.36	60519	18400	16.00	1150	1274147	21.46	59369	الإجمالي

Governorates	Single Hybrid (Watanya 25) هجين فردي (وطنية ٢٥)									المحافظات
	Total الإجمالي			New Land أراضي جديدة			Old Land أراضي قديمة			
	الإنتاج (أردب)	الإنتاجية (أردب/فدان)	المساحة (فدان)	الإنتاج (أردب)	الإنتاجية (أردب/فدان)	المساحة (فدان)	الإنتاج (أردب)	الإنتاجية (أردب/فدان)	المساحة (فدان)	
	Prod. (Ardab)	Yield (Ard./Fed.)	Area (Fed.)	Prod. (Ardab)	Yield (Ard./Fed.)	Area (Fed.)	Prod. (Ardab)	Yield (Ard./Fed.)	Area (Fed.)	
Suhag	40125	21.48	1868	-	-	-	40125	21.48	1868	سوهاج
Upper Egypt	40125	21.48	1868	-	-	-	40125	21.48	1868	جملة مصر العليا
Inside the valley	40125	21.48	1868	-	-	-	40125	21.48	1868	إجمالي داخل الوادي
Total	40125	21.48	1868	-	-	-	40125	21.48	1868	الإجمالي

* Land outside the zemam .

*أراضي خارج الزمام.

Source : Economic Affairs Sector .

المصدر : قطاع الشؤون الاقتصادية.

Area , Yield and Production of The Varieties

مساحة وإنتاجية وإنتاج محصول الذرة الشامية

Summer Maize (White) Crop, 2022

الصيفي (البيضاء) للأصناف عام ٢٠٢٢

Governorates	Single Hybrid 125 هجين فردى ١٢٥									المحافظات
	الإجمالي Total			أراضي جديدة New Land			أراضي قديمة Old Land			
	الإنتاج (أردب)	الإنتاجية (أردب/فدان)	المساحة (فدان)	الإنتاج (أردب)	الإنتاجية (أردب/فدان)	المساحة (فدان)	الإنتاج (أردب)	الإنتاجية (أردب/فدان)	المساحة (فدان)	
	Prod. (Ardab)	Yield (Ard./Fed.)	Area (Fed.)	Prod. (Ardab)	Yield (Ard./Fed.)	Area (Fed.)	Prod. (Ardab)	Yield (Ard./Fed.)	Area (Fed.)	
Menia	32923	24.46	1346	-	-	-	32923	24.46	1346	المنيا
Middle Egypt	32923	24.46	1346	-	-	-	32923	24.46	1346	جملة مصر الوسطى
Inside the valley	32923	24.46	1346	-	-	-	32923	24.46	1346	إجمالي داخل الوادي
Total	32923	24.46	1346	-	-	-	32923	24.46	1346	الإجمالي

Governorates	Single Hybrid 30 / K / 9 هجين فردى ٣٠ / ك / ٩									المحافظات
	الإجمالي Total			أراضي جديدة* New Land			أراضي قديمة Old Land			
	الإنتاج (أردب)	الإنتاجية (أردب/فدان)	المساحة (فدان)	الإنتاج (أردب)	الإنتاجية (أردب/فدان)	المساحة (فدان)	الإنتاج (أردب)	الإنتاجية (أردب/فدان)	المساحة (فدان)	
	Prod. (Ardab)	Yield (Ard./Fed.)	Area (Fed.)	Prod. (Ardab)	Yield (Ard./Fed.)	Area (Fed.)	Prod. (Ardab)	Yield (Ard./Fed.)	Area (Fed.)	
Behera	224924	27.17	8278	-	-	-	224924	27.17	8278	البحيرة
Gharbia	49246	22.91	2150	-	-	-	49246	22.91	2150	الغربية
Sharkia	4231	18.16	233	-	-	-	4231	18.16	233	الشرقية
Qalyoubia	21996	24.44	900	-	-	-	21996	24.44	900	القليوبية
Lower Egypt	300397	25.98	11561	-	-	-	300397	25.98	11561	جملة الوجه البحرى
Giza	13317	22.65	588	-	-	-	13317	22.65	588	الجيزة
Beni Suef	249237	20.19	12347	15660	17.40	900	233577	20.41	11447	بنى سويف
Fayoum	22728	18.94	1200	-	-	-	22728	18.94	1200	الفيوم
Menia	260702	24.45	10662	6602	20.50	322	254100	24.57	10340	المنيا
Middle Egypt	545984	22.02	24797	22262	18.22	1222	523722	22.22	23575	جملة مصر الوسطى
Assuit	183597	18.52	9913	1440	16.00	90	182157	18.54	9823	أسيوط
Suhag	313781	22.29	14080	-	-	-	313781	22.29	14080	سوهاج
Upper Egypt	497378	20.73	23993	1440	16.00	90	495938	20.75	23903	جملة مصر العليا
Inside the valley	1343759	22.27	60351	23702	18.07	1312	1320057	22.36	59039	إجمالي داخل الوادي
Total	1343759	22.27	60351	23702	18.07	1312	1320057	22.36	59039	الإجمالي

* Land outside the zemam .

*أراضي خارج الزمام.

Source : Economic Affairs Sector .

المصدر : قطاع الشؤون الاقتصادية.

Table (24) Cont.

تابع جدول (٢٤)

Area , Yield and Production of The Varieties

مساحة وإنتاجية وإنتاج محصول الذرة الشامية

Summer Maize (White) Crop, 2022

الصيفي (البيضاء) للأصناف عام ٢٠٢٢

Governorates	Single Hybrid 130 هجين فردي ١٣٠									المحافظات
	Total الإجمالي			New Land أراضي جديدة *			Old Land أراضي قديمة			
	الإنتاج (أردب)	الإنتاجية (أردب/فدان)	المساحة (فدان)	الإنتاج (أردب)	الإنتاجية (أردب/فدان)	المساحة (فدان)	الإنتاج (أردب)	الإنتاجية (أردب/فدان)	المساحة (فدان)	
	Prod. (Ardab)	Yield (Ard./Fed.)	Area (Fed.)	Prod. (Ardab)	Yield (Ard./Fed.)	Area (Fed.)	Prod. (Ardab)	Yield (Ard./Fed.)	Area (Fed.)	
Behera	6313	23.30	271	-	-	-	6313	23.30	271	البحيرة
Gharbia	3974	20.92	190	-	-	-	3974	20.92	190	الغربية
Menoufia	17746	24.41	727	-	-	-	17746	24.41	727	المنوفية
Lower Egypt	28033	23.60	1188	-	-	-	28033	23.60	1188	جملة الوجه البحرى
Assuit	28605	22.14	1292	-	-	-	28605	22.14	1292	أسيوط
Upper Egypt	28605	22.14	1292	-	-	-	28605	22.14	1292	جملة مصر العليا
Inside the valley	56638	22.84	2480	-	-	-	56638	22.84	2480	إجمالي داخل الوادى
Noubaria	120403	25.62	4700	120403	25.62	4700	-	-	-	النوبارية
Outside the valley	120403	25.62	4700	120403	25.62	4700	-	-	-	إجمالي خارج الوادى
Total	177041	24.66	7180	120403	25.62	4700	56638	22.84	2480	الإجمالي

Governorates	Giza 2 جيزة ٢									المحافظات
	Total الإجمالي			New Land أراضي جديدة *			Old Land أراضي قديمة			
	الإنتاج (أردب)	الإنتاجية (أردب/فدان)	المساحة (فدان)	الإنتاج (أردب)	الإنتاجية (أردب/فدان)	المساحة (فدان)	الإنتاج (أردب)	الإنتاجية (أردب/فدان)	المساحة (فدان)	
	Prod. (Ardab)	Yield (Ard./Fed.)	Area (Fed.)	Prod. (Ardab)	Yield (Ard./Fed.)	Area (Fed.)	Prod. (Ardab)	Yield (Ard./Fed.)	Area (Fed.)	
Qalyoubia	5173	18.15	285	-	-	-	5173	18.15	285	القليوبية
Lower Egypt	5173	18.15	285	-	-	-	5173	18.15	285	جملة الوجه البحرى
Inside the valley	5173	18.15	285	-	-	-	5173	18.15	285	إجمالي داخل الوادى
Total	5173	18.15	285	-	-	-	5173	18.15	285	الإجمالي

Governorates	Single Hybrid 2033 هجين فردي ٢٠٣٣									المحافظات
	Total الإجمالي			New Land أراضي جديدة *			Old Land أراضي قديمة			
	الإنتاج (أردب)	الإنتاجية (أردب/فدان)	المساحة (فدان)	الإنتاج (أردب)	الإنتاجية (أردب/فدان)	المساحة (فدان)	الإنتاج (أردب)	الإنتاجية (أردب/فدان)	المساحة (فدان)	
	Prod. (Ardab)	Yield (Ard./Fed.)	Area (Fed.)	Prod. (Ardab)	Yield (Ard./Fed.)	Area (Fed.)	Prod. (Ardab)	Yield (Ard./Fed.)	Area (Fed.)	
Assuit	177949	21.08	8440	-	-	-	177949	21.08	8440	أسيوط
Suhag	196362	18.20	10788	1077	10.77	100	195285	18.27	10688	سوهاج
Upper Egypt	374311	19.47	19228	1077	10.77	100	373234	19.51	19128	جملة مصر العليا
Inside the valley	374311	19.47	19228	1077	10.77	100	373234	19.51	19128	إجمالي داخل الوادى
Total	374311	19.47	19228	1077	10.77	100	373234	19.51	19128	الإجمالي

* Land outside the zemam & Governorates outside the valley .

* أراضي خارج الزمام ومحافظات خارج الوادى.

Source : Economic Affairs Sector .

المصدر : قطاع الشؤون الاقتصادية.

Table (24) Cont.

Area , Yield and Production of The Varieties
Summer Maize (White) Crop, 2022

تابع جدول (٢٤)
مساحة وإنتاجية وإنتاج محصول الذرة الشامي
الصيفي (البيضاء) للأصناف عام ٢٠٢٢

Governorates	Single Hybrid 128 هجين فردى ١٢٨									المحافظات
	Total الإجمالي			New Land أراضي جديدة*			Old Land أراضي قديمة			
	الإنتاج (أردب)	الإنتاجية (أردب/فدان)	المساحة (فدان)	الإنتاج (أردب)	الإنتاجية (أردب/فدان)	المساحة (فدان)	الإنتاج (أردب)	الإنتاجية (أردب/فدان)	المساحة (فدان)	
	Prod. (Ardab)	Yield (Ard./Fed.)	Area (Fed.)	Prod. (Ardab)	Yield (Ard./Fed.)	Area (Fed.)	Prod. (Ardab)	Yield (Ard./Fed.)	Area (Fed.)	
Alexandria	11901	18.77	634	9810	18.47	531	2091	20.30	103	الأسكندرية
Behera	31227	26.62	1173	-	-	-	31227	26.62	1173	البحيرة
Gharbia	45002	20.91	2152	-	-	-	45002	20.91	2152	الغربية
Dakahlia	91097	26.70	3412	7173	23.91	300	83924	26.97	3112	الدقهلية
Sharkia	361369	30.19	11971	-	-	-	361369	30.19	11971	الشرقية
Ismailia	4547	14.30	318	4547	14.30	318	-	-	-	الإسماعيلية
Qalyoubia	6025	19.82	304	-	-	-	6025	19.82	304	القليوبية
Lower Egypt	551168	27.61	19964	21530	18.74	1149	529638	28.15	18815	جملة الوجه البحرى
Giza	14601	19.52	748	-	-	-	14601	19.52	748	الجيزة
Fayoum	17739	18.73	947	-	-	-	17739	18.73	947	الفيوم
Menia	31666	24.59	1288	-	-	-	31666	24.59	1288	المنيا
Middle Egypt	64006	21.46	2983	-	-	-	64006	21.46	2983	جملة مصر الوسطى
Assuit	88711	20.08	4417	-	-	-	88711	20.08	4417	أسيوط
Luxor	242	26.89	9	-	-	-	242	26.89	9	الأقصر
Upper Egypt	88953	20.10	4426	-	-	-	88953	20.10	4426	جملة مصر العليا
Inside the valley	704127	25.72	27373	21530	18.74	1149	682597	26.03	26224	إجمالي داخل الوادى
New Valley	5613	13.89	404	5613	13.89	404	-	-	-	الوادى الجديد
Noubaria	20617	27.13	760	20617	27.13	760	-	-	-	النوبارية
Outside the valley	26230	22.53	1164	26230	22.53	1164	-	-	-	إجمالي خارج الوادى
Total	730357	25.59	28537	47760	20.65	2313	682597	26.03	26224	الإجمالي

Governorates	Single Hybrid 11 هجين فردى ١١									المحافظات
	Total الإجمالي			New Land أراضي جديدة*			Old Land أراضي قديمة			
	الإنتاج (أردب)	الإنتاجية (أردب/فدان)	المساحة (فدان)	الإنتاج (أردب)	الإنتاجية (أردب/فدان)	المساحة (فدان)	الإنتاج (أردب)	الإنتاجية (أردب/فدان)	المساحة (فدان)	
	Prod. (Ardab)	Yield (Ard./Fed.)	Area (Fed.)	Prod. (Ardab)	Yield (Ard./Fed.)	Area (Fed.)	Prod. (Ardab)	Yield (Ard./Fed.)	Area (Fed.)	
New Valley	467	16.68	28	467	16.68	28	-	-	-	الوادى الجديد
Outside the valley	467	16.68	28	467	16.68	28	-	-	-	إجمالي خارج الوادى
Total	467	16.68	28	467	16.68	28	-	-	-	الإجمالي

* Land outside the zeamam & Governorates outside the valley .

* أراضي خارج الزمام ومحافظات خارج الوادى.

Source : Economic Affairs Sector .

المصدر : قطاع الشؤون الاقتصادية.

Table (24) Cont.

تابع جدول (٢٤)

Area , Yield and Production of The Varieties

مساحة وإنتاجية وإنتاج محصول الذرة الشامي

Summer Maize (White) Crop, 2022

الصيفي (البيضاء) للأصناف عام ٢٠٢٢

Governorates	Single Hybrid 1100 هجين فردي ١١٠٠									المحافظات
	الإجمالي Total			New Land أراضي جديدة*			Old Land أراضي قديمة			
	الإنتاج (أردب)	الإنتاجية (أردب/فدان)	المساحة (فدان)	الإنتاج (أردب)	الإنتاجية (أردب/فدان)	المساحة (فدان)	الإنتاج (أردب)	الإنتاجية (أردب/فدان)	المساحة (فدان)	
	Prod. (Ardab)	Yield (Ard./Fed.)	Area (Fed.)	Prod. (Ardab)	Yield (Ard./Fed.)	Area (Fed.)	Prod. (Ardab)	Yield (Ard./Fed.)	Area (Fed.)	
Alexandria	7969	16.81	474	3101	17.32	179	4868	16.50	295	الأسكندرية
Behera	28450	26.39	1078	-	-	-	28450	26.39	1078	البحيرة
Sharkia	305	20.33	15	-	-	-	305	20.33	15	الشرقية
Menoufia	42744	26.00	1644	-	-	-	42744	26.00	1644	المنوفية
Qalyoubia	33634	22.29	1509	-	-	-	33634	22.29	1509	القليوبية
Lower Egypt	113102	23.96	4720	3101	17.32	179	110001	24.22	4541	جملة الوجه البحرى
Giza	2167	22.11	98	-	-	-	2167	22.11	98	الجيزة
Fayoum	16104	18.84	855	-	-	-	16104	18.84	855	الفيوم
Middle Egypt	18271	19.17	953	-	-	-	18271	19.17	953	جملة مصر الوسطى
Assuit	28470	18.98	1500	-	-	-	28470	18.98	1500	أسيوط
Upper Egypt	28470	18.98	1500	-	-	-	28470	18.98	1500	جملة مصر العليا
Inside the valley	159843	22.28	7173	3101	17.32	179	156742	22.41	6994	إجمالي داخل الوادى
Total	159843	22.28	7173	3101	17.32	179	156742	22.41	6994	الإجمالي

Governorates	Single Hybrid 132 هجين فردي ١٣٢									المحافظات
	الإجمالي Total			New Land أراضي جديدة*			Old Land أراضي قديمة			
	الإنتاج (أردب)	الإنتاجية (أردب/فدان)	المساحة (فدان)	الإنتاج (أردب)	الإنتاجية (أردب/فدان)	المساحة (فدان)	الإنتاج (أردب)	الإنتاجية (أردب/فدان)	المساحة (فدان)	
	Prod. (Ardab)	Yield (Ard./Fed.)	Area (Fed.)	Prod. (Ardab)	Yield (Ard./Fed.)	Area (Fed.)	Prod. (Ardab)	Yield (Ard./Fed.)	Area (Fed.)	
Sharkia	4510	17.02	265	-	-	-	4510	17.02	265	الشرقية
Lower Egypt	4510	17.02	265	-	-	-	4510	17.02	265	جملة الوجه البحرى
Luxor	93	18.60	5	-	-	-	93	18.60	5	الأقصر
Upper Egypt	93	18.60	5	-	-	-	93	18.60	5	جملة مصر العليا
Inside the valley	4603	17.05	270	-	-	-	4603	17.05	270	إجمالي داخل الوادى
New Valley	45	11.25	4	45	11.25	4	-	-	-	الوادى الجديد
Noubaria	91784	27.33	3358	91784	27.33	3358	-	-	-	النوبارية
Outside the valley	91829	27.31	3362	91829	27.31	3362	-	-	-	إجمالي خارج الوادى
Total	96432	26.55	3632	91829	27.31	3362	4603	17.05	270	الإجمالي

Governorates	Single Hybrid 16 هجين فردي ١٦									المحافظات
	الإجمالي Total			New Land أراضي جديدة*			Old Land أراضي قديمة			
	الإنتاج (أردب)	الإنتاجية (أردب/فدان)	المساحة (فدان)	الإنتاج (أردب)	الإنتاجية (أردب/فدان)	المساحة (فدان)	الإنتاج (أردب)	الإنتاجية (أردب/فدان)	المساحة (فدان)	
	Prod. (Ardab)	Yield (Ard./Fed.)	Area (Fed.)	Prod. (Ardab)	Yield (Ard./Fed.)	Area (Fed.)	Prod. (Ardab)	Yield (Ard./Fed.)	Area (Fed.)	
Fayoum	13405	19.15	700	-	-	-	13405	19.15	700	الفيوم
Middle Egypt	13405	19.15	700	-	-	-	13405	19.15	700	جملة مصر الوسطى
Inside the valley	13405	19.15	700	-	-	-	13405	19.15	700	إجمالي داخل الوادى
Total	13405	19.15	700	-	-	-	13405	19.15	700	الإجمالي

* Land outside the zemam & Governorates outside the valley .

* أراضي خارج الزمام ومحافظات خارج الوادى.

Source : Economic Affairs Sector .

المصدر : قطاع الشؤون الاقتصادية.

Table (24) Cont.

Area , Yield and Production of The Varieties
Summer Maize (White) Crop, 2022

تابع جدول (٢٤)

مساحة وإنتاجية وإنتاج محصول الذرة الشامي
الصيفي (البيضاء) للأصناف عام ٢٠٢٢

Governorates	Single Hybrid 2036 هجين فردي ٢٠٣٦									المحافظات
	Total الإجمالي			New Land أراضي جديدة*			Old Land أراضي قديمة			
	الإنتاج (أردب)	الإنتاجية (أردب/فدان)	المساحة (فدان)	الإنتاج (أردب)	الإنتاجية (أردب/فدان)	المساحة (فدان)	الإنتاج (أردب)	الإنتاجية (أردب/فدان)	المساحة (فدان)	
	Prod. (Ardab)	Yield (Ard./Fed.)	Area (Fed.)	Prod. (Ardab)	Yield (Ard./Fed.)	Area (Fed.)	Prod. (Ardab)	Yield (Ard./Fed.)	Area (Fed.)	
Alexandria	3254	19.14	170	-	-	-	3254	19.14	170	الأسكندرية
Gharbia	78785	21.91	3596	-	-	-	78785	21.91	3596	الغربية
Sharkia	208892	30.19	6920	-	-	-	208892	30.19	6920	الشرقية
Menoufia	226795	22.57	10049	-	-	-	226795	22.57	10049	المنوفية
Qalyoubia	94861	24.24	3913	-	-	-	94861	24.24	3913	القليوبية
Lower Egypt	612587	24.85	24648	-	-	-	612587	24.85	24648	جملة الوجه البحري
Giza	49775	25.56	1947	-	-	-	49775	25.56	1947	الجيزة
Beni Suef	195675	22.05	8875	15074	19.73	764	180601	22.27	8111	بنى سويف
Fayoum	235539	18.62	12650	-	-	-	235539	18.62	12650	الفيوم
Menia	270596	23.87	11335	-	-	-	270596	23.87	11335	المنيا
Middle Egypt	751585	21.59	34807	15074	19.73	764	736511	21.63	34043	جملة مصر الوسطى
Suhag	51481	24.87	2070	-	-	-	51481	24.87	2070	سوهاج
Upper Egypt	51481	24.87	2070	-	-	-	51481	24.87	2070	جملة مصر العليا
Inside the valley	1415653	23.01	61525	15074	19.73	764	1400579	23.05	60761	إجمالي داخل الوادي
Total	1415653	23.01	61525	15074	19.73	764	1400579	23.05	60761	الإجمالي

Governorates	Single Hybrid 83 هجين فردي ٨٣									المحافظات
	Total الإجمالي			New Land أراضي جديدة*			Old Land أراضي قديمة			
	الإنتاج (أردب)	الإنتاجية (أردب/فدان)	المساحة (فدان)	الإنتاج (أردب)	الإنتاجية (أردب/فدان)	المساحة (فدان)	الإنتاج (أردب)	الإنتاجية (أردب/فدان)	المساحة (فدان)	
	Prod. (Ardab)	Yield (Ard./Fed.)	Area (Fed.)	Prod. (Ardab)	Yield (Ard./Fed.)	Area (Fed.)	Prod. (Ardab)	Yield (Ard./Fed.)	Area (Fed.)	
Fayoum	8748	19.44	450	-	-	-	8748	19.44	450	الفيوم
Middle Egypt	8748	19.44	450	-	-	-	8748	19.44	450	جملة مصر الوسطى
Inside the valley	8748	19.44	450	-	-	-	8748	19.44	450	إجمالي داخل الوادي
Total	8748	19.44	450	-	-	-	8748	19.44	450	الإجمالي

* Land outside the zemam .

* أراضي خارج الزمام .

Source : Economic Affairs Sector .

المصدر : قطاع الشؤون الاقتصادية.

Table (24) Cont.

تابع جدول (٢٤)

Area , Yield and Production of The Varieties

مساحة وإنتاجية وإنتاج محصول الذرة الشامي

Summer Maize (White) Crop, 2022

الصيفي (البيضاء) للأصناف عام ٢٠٢٢

Governorates	Single Hybrid 1005 هجين فردي ١٠٠٥									المحافظات
	Total الإجمالي			New Land أراضي جديدة *			Old Land أراضي قديمة			
	الإنتاج (أردب)	الإنتاجية (أردب/فدان)	المساحة (فدان)	الإنتاج (أردب)	الإنتاجية (أردب/فدان)	المساحة (فدان)	الإنتاج (أردب)	الإنتاجية (أردب/فدان)	المساحة (فدان)	
	Prod. (Ardab)	Yield (Ard./Fed.)	Area (Fed.)	Prod. (Ardab)	Yield (Ard./Fed.)	Area (Fed.)	Prod. (Ardab)	Yield (Ard./Fed.)	Area (Fed.)	
Behera	75124	26.83	2800	4884	24.42	200	70240	27.02	2600	البحيرة
Gharbia	96361	21.91	4398	-	-	-	96361	21.91	4398	الغربية
Sharkia	132832	16.68	7964	308	15.40	20	132524	16.68	7944	الشرقية
Ismailia	59171	20.01	2957	2859	20.42	140	56312	19.99	2817	الإسماعيلية
Qalyoubia	76095	22.70	3352	-	-	-	76095	22.70	3352	القليوبية
Lower Egypt	439583	20.47	21471	8051	22.36	360	431532	20.44	21111	جملة الوجه البحري
Beni Suef	982930	22.02	44640	84339	19.71	4279	898591	22.26	40361	بنى سويف
Fayoum	96445	18.73	5150	-	-	-	96445	18.73	5150	الفيوم
Middle Egypt	1079375	21.68	49790	84339	19.71	4279	995036	21.86	45511	جملة مصر الوسطى
Assuit	56979	16.87	3378	-	-	-	56979	16.87	3378	أسيوط
Suhag	31026	20.37	1523	-	-	-	31026	20.37	1523	سوهاج
Qena	3740	21.74	172	-	-	-	3740	21.74	172	قنا
Upper Egypt	91745	18.08	5073	-	-	-	91745	18.08	5073	جملة مصر العليا
Inside the valley	1610703	21.10	76334	92390	19.92	4639	1518313	21.18	71695	إجمالي داخل الوادي
Total	1610703	21.10	76334	92390	19.92	4639	1518313	21.18	71695	الإجمالي

* Land outside the zemam .

* أراضي خارج الزمام .

Source : Economic Affairs Sector .

المصدر : قطاع الشؤون الاقتصادية.

Table (24) Cont.

تابع جدول (٢٤)

Area , Yield and Production of The Varieties

مساحة وإنتاجية وإنتاج محصول الذرة الشامية

Summer Maize (White) Crop, 2022

الصيفي (البيضاء) للأصناف عام ٢٠٢٢

Governorates	Triple Hybrid 310 هجين ثلاثي ٣١٠									المحافظات
	الإجمالي Total			أراضي جديدة * New Land			أراضي قديمة Old Land			
	الإنتاج (أردب)	الإنتاجية (أردب/فدان)	المساحة (فدان)	الإنتاج (أردب)	الإنتاجية (أردب/فدان)	المساحة (فدان)	الإنتاج (أردب)	الإنتاجية (أردب/فدان)	المساحة (فدان)	
	Prod. (Ardab)	Yield (Ard./Fed.)	Area (Fed.)	Prod. (Ardab)	Yield (Ard./Fed.)	Area (Fed.)	Prod. (Ardab)	Yield (Ard./Fed.)	Area (Fed.)	
Behera	37007	24.74	1496	3663	24.42	150	33344	24.77	1346	البحيرة
Gharbia	35897	23.90	1502	-	-	-	35897	23.90	1502	الغربية
Dakahlia	161464	25.07	6441	-	-	-	161464	25.07	6441	الدقهلية
Sharkia	160249	21.68	7393	-	-	-	160249	21.68	7393	الشرقية
Ismailia	9544	17.20	555	-	-	-	9544	17.20	555	الإسماعيلية
Menoufia	63204	26.01	2430	-	-	-	63204	26.01	2430	المنوفية
Qalyoubia	7351	20.31	362	-	-	-	7351	20.31	362	القليوبية
Lower Egypt	474716	23.53	20179	3663	24.42	150	471053	23.52	20029	جملة الوجه البحرى
Giza	30602	22.97	1332	-	-	-	30602	22.97	1332	الجيزة
Fayoum	959	19.18	50	-	-	-	959	19.18	50	الفيوم
Menia	11523	21.66	532	-	-	-	11523	21.66	532	المنيا
Middle Egypt	43084	22.51	1914	-	-	-	43084	22.51	1914	جملة مصر الوسطى
Assuit	17545	18.93	927	1701	15.46	110	15844	19.39	817	أسيوط
Suhag	119670	20.03	5975	8845	19.66	450	110825	20.06	5525	سوهاج
Qena	19011	17.65	1077	1651	13.76	120	17360	18.14	957	قنا
Upper Egypt	156226	19.58	7979	12197	17.94	680	144029	19.73	7299	جملة مصر العليا
Inside the valley	674026	22.41	30072	15860	19.11	830	658166	22.51	29242	إجمالي داخل الوادى
New Valley	1915	18.59	103	1915	18.59	103	-	-	-	الوادي الجديد
Outside the valley	1915	18.59	103	1915	18.59	103	-	-	-	إجمالي خارج الوادى
Total	675941	22.40	30175	17775	19.05	933	658166	22.51	29242	الإجمالي

* Land outside the zemam & Governorates outside the valley .

* أراضي خارج الزمام ومحافظات خارج الوادى.

Source : Economic Affairs Sector .

المصدر : قطاع الشؤون الاقتصادية.

Table (24) Cont.

تابع جدول (٢٤)

Area , Yield and Production of The Varieties

مساحة وإنتاجية وإنتاج محصول الذرة الشامية

Summer Maize (White) Crop, 2022

الصيفي (البيضاء) للأصناف عام ٢٠٢٢

Governorates	Triple Hybrid 321 هجين ثلاثي ٣٢١									المحافظات
	الإجمالي Total			أراضي جديدة * New Land			أراضي قديمة Old Land			
	الإنتاج (أردب)	الإنتاجية (أردب/فدان)	المساحة (فدان)	الإنتاج (أردب)	الإنتاجية (أردب/فدان)	المساحة (فدان)	الإنتاج (أردب)	الإنتاجية (أردب/فدان)	المساحة (فدان)	
	Prod. (Ardab)	Yield (Ard./Fed.)	Area (Fed.)	Prod. (Ardab)	Yield (Ard./Fed.)	Area (Fed.)	Prod. (Ardab)	Yield (Ard./Fed.)	Area (Fed.)	
Alexandria	5664	18.27	310	-	-	-	5664	18.27	310	الأسكندرية
Behera	118779	25.18	4717	-	-	-	118779	25.18	4717	البحيرة
Gharbia	477548	23.17	20612	-	-	-	477548	23.17	20612	الغربية
Sharkia	210336	20.10	10463	36745	18.26	2012	173591	20.54	8451	الشرقية
Ismailia	3677	16.34	225	3677	16.34	225	-	-	-	الإسماعيلية
Menoufia	892547	21.11	42285	-	-	-	892547	21.11	42285	المنوفية
Qalyoubia	85351	23.82	3583	-	-	-	85351	23.82	3583	القليوبية
Lower Egypt	1793902	21.82	82195	40422	18.07	2237	1753480	21.93	79958	جملة الوجه البحري
Giza	44707	25.26	1770	8786	19.79	444	35921	27.09	1326	الجيزة
Menia	120888	24.00	5037	-	-	-	120888	24.00	5037	المنيا
Middle Egypt	165595	24.33	6807	8786	19.79	444	156809	24.64	6363	جملة مصر الوسطى
Assuit	37899	17.75	2135	-	-	-	37899	17.75	2135	أسيوط
Qena	5268	16.46	320	-	-	-	5268	16.46	320	قنا
Upper Egypt	43167	17.58	2455	-	-	-	43167	17.58	2455	جملة مصر العليا
Inside the valley	2002664	21.90	91457	49208	18.35	2681	1953456	22.00	88776	إجمالي داخل الوادي
New Valley	20799	19.81	1050	20799	19.81	1050	-	-	-	الوادي الجديد
Outside the valley	20799	19.81	1050	20799	19.81	1050	-	-	-	إجمالي خارج الوادي
Total	2023463	21.87	92507	70007	18.76	3731	1953456	22.00	88776	الإجمالي

* Land outside the zemam & Governorates outside the valley .

* أراضي خارج الزمام ومحافظات خارج الوادي.

Source : Economic Affairs Sector .

المصدر : قطاع الشؤون الاقتصادية.

Table (24) Cont.

تابع جدول (٢٤)

Area , Yield and Production of The Varieties

مساحة وإنتاجية وإنتاج محصول الذرة الشامية

Summer Maize (White) Crop, 2022

الصيفي (البيضاء) للأصناف عام ٢٠٢٢

Governorates	Triple Hybrid 322 هجين ثلاثي ٣٢٢									المحافظات
	الإجمالي Total			أراضي جديدة New Land			أراضي قديمة Old Land			
	الإنتاج (أردب)	الإنتاجية (أردب/فدان)	المساحة (فدان)	الإنتاج (أردب)	الإنتاجية (أردب/فدان)	المساحة (فدان)	الإنتاج (أردب)	الإنتاجية (أردب/فدان)	المساحة (فدان)	
	Prod. (Ardab)	Yield (Ard./Fed.)	Area (Fed.)	Prod. (Ardab)	Yield (Ard./Fed.)	Area (Fed.)	Prod. (Ardab)	Yield (Ard./Fed.)	Area (Fed.)	
Behera	67827	25.78	2631	-	-	-	67827	25.78	2631	البحيرة
Lower Egypt	67827	25.78	2631	-	-	-	67827	25.78	2631	جملة الوجه البحرى
Inside the valley	67827	25.78	2631	-	-	-	67827	25.78	2631	إجمالي داخل الوادى
Total	67827	25.78	2631	-	-	-	67827	25.78	2631	الإجمالي

Governorates	Triple Hybrid 269 هجين ثلاثي ٢٦٩									المحافظات
	الإجمالي Total			أراضي جديدة New Land			أراضي قديمة Old Land			
	الإنتاج (أردب)	الإنتاجية (أردب/فدان)	المساحة (فدان)	الإنتاج (أردب)	الإنتاجية (أردب/فدان)	المساحة (فدان)	الإنتاج (أردب)	الإنتاجية (أردب/فدان)	المساحة (فدان)	
	Prod. (Ardab)	Yield (Ard./Fed.)	Area (Fed.)	Prod. (Ardab)	Yield (Ard./Fed.)	Area (Fed.)	Prod. (Ardab)	Yield (Ard./Fed.)	Area (Fed.)	
Fayoum	24466	18.82	1300	-	-	-	24466	18.82	1300	الفيوم
Middle Egypt	24466	18.82	1300	-	-	-	24466	18.82	1300	جملة مصر الوسطى
Inside the valley	24466	18.82	1300	-	-	-	24466	18.82	1300	إجمالي داخل الوادى
Total	24466	18.82	1300	-	-	-	24466	18.82	1300	الإجمالي

Governorates	Triple Hybrid 329 هجين ثلاثي ٣٢٩									المحافظات
	الإجمالي Total			أراضي جديدة New Land			أراضي قديمة Old Land			
	الإنتاج (أردب)	الإنتاجية (أردب/فدان)	المساحة (فدان)	الإنتاج (أردب)	الإنتاجية (أردب/فدان)	المساحة (فدان)	الإنتاج (أردب)	الإنتاجية (أردب/فدان)	المساحة (فدان)	
	Prod. (Ardab)	Yield (Ard./Fed.)	Area (Fed.)	Prod. (Ardab)	Yield (Ard./Fed.)	Area (Fed.)	Prod. (Ardab)	Yield (Ard./Fed.)	Area (Fed.)	
Alexandria	7314	17.84	410	-	-	-	7314	17.84	410	الأسكندرية
Qalyoubia	14203	23.36	608	-	-	-	14203	23.36	608	القليوبية
Lower Egypt	21517	21.14	1018	-	-	-	21517	21.14	1018	جملة الوجه البحرى
Inside the valley	21517	21.14	1018	-	-	-	21517	21.14	1018	إجمالي داخل الوادى
Total	21517	21.14	1018	-	-	-	21517	21.14	1018	الإجمالي

Source : Economic Affairs Sector .

المصدر : قطاع الشؤون الاقتصادية.

Table (24) Cont.

Area , Yield and Production of The Varieties
Summer Maize (White) Crop, 2022

تابع جدول (٢٤)
مساحة وإنتاجية وإنتاج محصول الذرة الشامي
الصيفي (البيضاء) للأصناف عام ٢٠٢٢

Governorates	Triple Hybrid 314 هجين ثلاثي ٣١٤									المحافظات
	Total الإجمالي			New Land أراضي جديدة			Old Land أراضي قديمة			
	الإنتاج (أردب)	الإنتاجية (أردب/فدان)	المساحة (فدان)	الإنتاج (أردب)	الإنتاجية (أردب/فدان)	المساحة (فدان)	الإنتاج (أردب)	الإنتاجية (أردب/فدان)	المساحة (فدان)	
	Prod. (Ardab)	Yield (Ard./Fed.)	Area (Fed.)	Prod. (Ardab)	Yield (Ard./Fed.)	Area (Fed.)	Prod. (Ardab)	Yield (Ard./Fed.)	Area (Fed.)	
Behera	26434	26.38	1002	-	-	-	26434	26.38	1002	البحيرة
Dakahlia	145546	26.24	5547	-	-	-	145546	26.24	5547	الدقهلية
Lower Egypt	171980	26.26	6549	-	-	-	171980	26.26	6549	جملة الوجه البحرى
Menia	160315	24.60	6518	-	-	-	160315	24.60	6518	المنيا
Middle Egypt	160315	24.60	6518	-	-	-	160315	24.60	6518	جملة مصر الوسطى
Inside the valley	332295	25.43	13067	-	-	-	332295	25.43	13067	إجمالي داخل الوادى
Total	332295	25.43	13067	-	-	-	332295	25.43	13067	الإجمالي

Governorates	Triple Hybrid 324 هجين ثلاثي ٣٢٤									المحافظات
	Total الإجمالي			New Land أراضي جديدة *			Old Land أراضي قديمة			
	الإنتاج (أردب)	الإنتاجية (أردب/فدان)	المساحة (فدان)	الإنتاج (أردب)	الإنتاجية (أردب/فدان)	المساحة (فدان)	الإنتاج (أردب)	الإنتاجية (أردب/فدان)	المساحة (فدان)	
	Prod. (Ardab)	Yield (Ard./Fed.)	Area (Fed.)	Prod. (Ardab)	Yield (Ard./Fed.)	Area (Fed.)	Prod. (Ardab)	Yield (Ard./Fed.)	Area (Fed.)	
Behera	100772	25.91	3889	-	-	-	100772	25.91	3889	البحيرة
Gharbia	495752	23.70	20919	-	-	-	495752	23.70	20919	الغربية
Kafr-El Sheikh	508515	26.78	18988	7951	24.31	327	500564	26.82	18661	كفر الشيخ
Dakahlia	141130	25.28	5583	16737	23.91	700	124393	25.47	4883	الدقهلية
Sharkia	238045	23.04	10333	-	-	-	238045	23.04	10333	الشرقية
Qalyoubia	11670	23.34	500	-	-	-	11670	23.34	500	القليوبية
Lower Egypt	1495884	24.84	60212	24688	24.04	1027	1471196	24.86	59185	جملة الوجه البحرى
Menia	137173	23.88	5744	-	-	-	137173	23.88	5744	المنيا
Middle Egypt	137173	23.88	5744	-	-	-	137173	23.88	5744	جملة مصر الوسطى
Inside the valley	1633057	24.76	65956	24688	24.04	1027	1608369	24.77	64929	إجمالي داخل الوادى
New Valley	9161	24.76	370	9161	24.76	370	-	-	-	الوادى الجديد
Outside the valley	9161	24.76	370	9161	24.76	370	-	-	-	إجمالي خارج الوادى
Total	1642218	24.76	66326	33849	24.23	1397	1608369	24.77	64929	الإجمالي

Governorates	Triple Hybrid 325 هجين ثلاثي ٣٢٥									المحافظات
	Total الإجمالي			New Land أراضي جديدة			Old Land أراضي قديمة			
	الإنتاج (أردب)	الإنتاجية (أردب/فدان)	المساحة (فدان)	الإنتاج (أردب)	الإنتاجية (أردب/فدان)	المساحة (فدان)	الإنتاج (أردب)	الإنتاجية (أردب/فدان)	المساحة (فدان)	
	Prod. (Ardab)	Yield (Ard./Fed.)	Area (Fed.)	Prod. (Ardab)	Yield (Ard./Fed.)	Area (Fed.)	Prod. (Ardab)	Yield (Ard./Fed.)	Area (Fed.)	
Qalyoubia	11590	23.18	500	-	-	-	11590	23.18	500	القليوبية
Lower Egypt	11590	23.18	500	-	-	-	11590	23.18	500	جملة الوجه البحرى
Inside the valley	11590	23.18	500	-	-	-	11590	23.18	500	إجمالي داخل الوادى
Total	11590	23.18	500	-	-	-	11590	23.18	500	الإجمالي

* Land outside the zemam & Governorates outside the valley .

* أراضي خارج الزمام ومحافظات خارج الوادى.

Source : Economic Affairs Sector .

المصدر : قطاع الشؤون الاقتصادية.

Table (24) Cont.

تابع جدول (٢٤)

Area , Yield and Production of The Varieties

مساحة وإنتاجية وإنتاج محصول الذرة الشامي

Summer Maize (White) Crop, 2022

الصيفي (البيضاء) للأصناف عام ٢٠٢٢

Governorates	Triple Hybrid 320 هجين ثلاثي ٣٢٠									المحافظات
	Total الإجمالي			New Land أراضي جديدة *			Old Land أراضي قديمة			
	الإنتاج (أردب)	الإنتاجية (أردب/فدان)	المساحة (فدان)	الإنتاج (أردب)	الإنتاجية (أردب/فدان)	المساحة (فدان)	الإنتاج (أردب)	الإنتاجية (أردب/فدان)	المساحة (فدان)	
	Prod. (Ardab)	Yield (Ard./Fed.)	Area (Fed.)	Prod. (Ardab)	Yield (Ard./Fed.)	Area (Fed.)	Prod. (Ardab)	Yield (Ard./Fed.)	Area (Fed.)	
Suhag	4192	11.71	358	4192	11.71	358	-	-	-	سوهاج
Upper Egypt	4192	11.71	358	4192	11.71	358	-	-	-	جملة مصر العليا
Inside the valley	4192	11.71	358	4192	11.71	358	-	-	-	إجمالي داخل الوادي
Total	4192	11.71	358	4192	11.71	358	-	-	-	الإجمالي

Governorates	Balady بلدي									المحافظات
	Total الإجمالي			New Land أراضي جديدة *			Old Land أراضي قديمة			
	الإنتاج (أردب)	الإنتاجية (أردب/فدان)	المساحة (فدان)	الإنتاج (أردب)	الإنتاجية (أردب/فدان)	المساحة (فدان)	الإنتاج (أردب)	الإنتاجية (أردب/فدان)	المساحة (فدان)	
	Prod. (Ardab)	Yield (Ard./Fed.)	Area (Fed.)	Prod. (Ardab)	Yield (Ard./Fed.)	Area (Fed.)	Prod. (Ardab)	Yield (Ard./Fed.)	Area (Fed.)	
Giza	3266	19.44	168	-	-	-	3266	19.44	168	الجيزة
Middle Egypt	3266	19.44	168	-	-	-	3266	19.44	168	جملة مصر الوسطى
Suhag	61705	14.39	4287	-	-	-	61705	14.39	4287	سوهاج
Qena	56088	13.75	4079	4684	15.11	310	51404	13.64	3769	قنا
Luxor	6148	17.13	359	1653	16.53	100	4495	17.36	259	الأقصر
Upper Egypt	123941	14.21	8725	6337	15.46	410	117604	14.14	8315	جملة مصر العليا
Inside the valley	127207	14.30	8893	6337	15.46	410	120870	14.25	8483	إجمالي داخل الوادي
New Valley	199	8.65	23	199	8.65	23	-	-	-	الوادي الجديد
Outside the valley	199	8.65	23	199	8.65	23	-	-	-	إجمالي خارج الوادي
Total	127406	14.29	8916	6536	15.09	433	120870	14.25	8483	الإجمالي

Governorates	Nevr titi نيفرتيتي									المحافظات
	Total الإجمالي			New Land أراضي جديدة *			Old Land أراضي قديمة			
	الإنتاج (أردب)	الإنتاجية (أردب/فدان)	المساحة (فدان)	الإنتاج (أردب)	الإنتاجية (أردب/فدان)	المساحة (فدان)	الإنتاج (أردب)	الإنتاجية (أردب/فدان)	المساحة (فدان)	
	Prod. (Ardab)	Yield (Ard./Fed.)	Area (Fed.)	Prod. (Ardab)	Yield (Ard./Fed.)	Area (Fed.)	Prod. (Ardab)	Yield (Ard./Fed.)	Area (Fed.)	
Gharbia	1423	21.89	65	-	-	-	1423	21.89	65	الغربية
Ismailia	1805	18.05	100	-	-	-	1805	18.05	100	الإسماعيلية
Lower Egypt	3228	19.56	165	-	-	-	3228	19.56	165	جملة الوجه البحري
Giza	23602	23.84	990	-	-	-	23602	23.84	990	الجيزة
Middle Egypt	23602	23.84	990	-	-	-	23602	23.84	990	جملة مصر الوسطى
Suhag	30373	20.40	1489	-	-	-	30373	20.40	1489	سوهاج
Upper Egypt	30373	20.40	1489	-	-	-	30373	20.40	1489	جملة مصر العليا
Inside the valley	57203	21.64	2644	-	-	-	57203	21.64	2644	إجمالي داخل الوادي
Total	57203	21.64	2644	-	-	-	57203	21.64	2644	الإجمالي

* Land outside the zemam & Governorates outside the valley .

* أراضي خارج الزمام ومحافظات خارج الوادي.

Source : Economic Affairs Sector .

المصدر : قطاع الشؤون الاقتصادية.

Table (24) Cont.

Area , Yield and Production of The Varieties
Summer Maize (White) Crop, 2022

تابع جدول (٢٤)
مساحة وإنتاجية وإنتاج محصول الذرة الشامي
الصيفي (البيضاء) للأصناف عام ٢٠٢٢

Governorates	Maged ماجد									المحافظات
	الإجمالي Total			أراضي جديدة New Land			أراضي قديمة Old Land			
	الإنتاج (أردب)	الإنتاجية (أردب/فدان)	المساحة (فدان)	الإنتاج (أردب)	الإنتاجية (أردب/فدان)	المساحة (فدان)	الإنتاج (أردب)	الإنتاجية (أردب/فدان)	المساحة (فدان)	
	Prod. (Ardab)	Yield (Ard./Fed.)	Area (Fed.)	Prod. (Ardab)	Yield (Ard./Fed.)	Area (Fed.)	Prod. (Ardab)	Yield (Ard./Fed.)	Area (Fed.)	
Fayoum	1882	18.82	100	-	-	-	1882	18.82	100	الفيوم
Middle Egypt	1882	18.82	100	-	-	-	1882	18.82	100	جملة مصر الوسطى
Inside the valley	1882	18.82	100	-	-	-	1882	18.82	100	إجمالي داخل الوادي
Total	1882	18.82	100	-	-	-	1882	18.82	100	الإجمالي

Governorates	Egaced 90 اجاسيد ٩٠									المحافظات
	الإجمالي Total			أراضي جديدة New Land			أراضي قديمة Old Land			
	الإنتاج (أردب)	الإنتاجية (أردب/فدان)	المساحة (فدان)	الإنتاج (أردب)	الإنتاجية (أردب/فدان)	المساحة (فدان)	الإنتاج (أردب)	الإنتاجية (أردب/فدان)	المساحة (فدان)	
	Prod. (Ardab)	Yield (Ard./Fed.)	Area (Fed.)	Prod. (Ardab)	Yield (Ard./Fed.)	Area (Fed.)	Prod. (Ardab)	Yield (Ard./Fed.)	Area (Fed.)	
Qalyoubia	26573	22.00	1208	-	-	-	26573	22.00	1208	القليوبية
Lower Egypt	26573	22.00	1208	-	-	-	26573	22.00	1208	جملة الوجه البحري
Fayoum	7560	18.90	400	-	-	-	7560	18.90	400	الفيوم
Middle Egypt	7560	18.90	400	-	-	-	7560	18.90	400	جملة مصر الوسطى
Inside the valley	34133	21.23	1608	-	-	-	34133	21.23	1608	إجمالي داخل الوادي
Total	34133	21.23	1608	-	-	-	34133	21.23	1608	الإجمالي

Governorates	Egaced 76 اجاسيد ٧٦									المحافظات
	الإجمالي Total			أراضي جديدة New Land			أراضي قديمة Old Land			
	الإنتاج (أردب)	الإنتاجية (أردب/فدان)	المساحة (فدان)	الإنتاج (أردب)	الإنتاجية (أردب/فدان)	المساحة (فدان)	الإنتاج (أردب)	الإنتاجية (أردب/فدان)	المساحة (فدان)	
	Prod. (Ardab)	Yield (Ard./Fed.)	Area (Fed.)	Prod. (Ardab)	Yield (Ard./Fed.)	Area (Fed.)	Prod. (Ardab)	Yield (Ard./Fed.)	Area (Fed.)	
Suhag	11310	22.62	500	-	-	-	11310	22.62	500	سوهاج
Upper Egypt	11310	22.62	500	-	-	-	11310	22.62	500	جملة مصر العليا
Inside the valley	11310	22.62	500	-	-	-	11310	22.62	500	إجمالي داخل الوادي
Total	11310	22.62	500	-	-	-	11310	22.62	500	الإجمالي

Source : Economic Affairs Sector .

المصدر : قطاع الشؤون الاقتصادية.

Table (24) Cont.

Area , Yield and Production of The Varieties
Summer Maize (White) Crop, 2022

تابع جدول (٢٤)
مساحة وإنتاجية وإنتاج محصول الذرة الشامي
الصيفي (البيضاء) للأصناف عام ٢٠٢٢

Governorates	Pioneer 360 بايونير ٣٦٠									المحافظات
	Total الإجمالي			New Land أراضي جديدة			Old Land أراضي قديمة			
	الإنتاج (أردب)	الإنتاجية (أردب/فدان)	المساحة (فدان)	الإنتاج (أردب)	الإنتاجية (أردب/فدان)	المساحة (فدان)	الإنتاج (أردب)	الإنتاجية (أردب/فدان)	المساحة (فدان)	
	Prod. (Ardab)	Yield (Ard./Fed.)	Area (Fed.)	Prod. (Ardab)	Yield (Ard./Fed.)	Area (Fed.)	Prod. (Ardab)	Yield (Ard./Fed.)	Area (Fed.)	
Alexandria	7844	17.51	448	-	-	-	7844	17.51	448	الأسكندرية
Lower Egypt	7844	17.51	448	-	-	-	7844	17.51	448	جملة الوجه البحرى
Inside the valley	7844	17.51	448	-	-	-	7844	17.51	448	إجمالي داخل الوادى
Total	7844	17.51	448	-	-	-	7844	17.51	448	الإجمالي

Governorates	Silver فضة									المحافظات
	Total الإجمالي			New Land أراضي جديدة			Old Land أراضي قديمة			
	الإنتاج (أردب)	الإنتاجية (أردب/فدان)	المساحة (فدان)	الإنتاج (أردب)	الإنتاجية (أردب/فدان)	المساحة (فدان)	الإنتاج (أردب)	الإنتاجية (أردب/فدان)	المساحة (فدان)	
	Prod. (Ardab)	Yield (Ard./Fed.)	Area (Fed.)	Prod. (Ardab)	Yield (Ard./Fed.)	Area (Fed.)	Prod. (Ardab)	Yield (Ard./Fed.)	Area (Fed.)	
Behera	10480	27.58	380	-	-	-	10480	27.58	380	البحيرة
Gharbia	31365	20.91	1500	-	-	-	31365	20.91	1500	الغربية
Sharkia	37532	24.06	1560	-	-	-	37532	24.06	1560	الشرقية
Lower Egypt	79377	23.07	3440	-	-	-	79377	23.07	3440	جملة الوجه البحرى
Inside the valley	79377	23.07	3440	-	-	-	79377	23.07	3440	إجمالي داخل الوادى
Total	79377	23.07	3440	-	-	-	79377	23.07	3440	الإجمالي

Governorates	Others أصناف أخرى									المحافظات
	Total الإجمالي			New Land أراضي جديدة			Old Land أراضي قديمة			
	الإنتاج (أردب)	الإنتاجية (أردب/فدان)	المساحة (فدان)	الإنتاج (أردب)	الإنتاجية (أردب/فدان)	المساحة (فدان)	الإنتاج (أردب)	الإنتاجية (أردب/فدان)	المساحة (فدان)	
	Prod. (Ardab)	Yield (Ard./Fed.)	Area (Fed.)	Prod. (Ardab)	Yield (Ard./Fed.)	Area (Fed.)	Prod. (Ardab)	Yield (Ard./Fed.)	Area (Fed.)	
Giza	7776	22.22	350	-	-	-	7776	22.22	350	الجيزة
Fayoum	26512	19.38	1368	-	-	-	26512	19.38	1368	الفيوم
Middle Egypt	34288	19.96	1718	-	-	-	34288	19.96	1718	جملة مصر الوسطى
Assuit	41074	19.24	2135	-	-	-	41074	19.24	2135	أسيوط
Upper Egypt	41074	19.24	2135	-	-	-	41074	19.24	2135	جملة مصر العليا
Inside the valley	75362	19.56	3853	-	-	-	75362	19.56	3853	إجمالي داخل الوادى
Total	75362	19.56	3853	-	-	-	75362	19.56	3853	الإجمالي

Source : Economic Affairs Sector .

المصدر : قطاع الشؤون الاقتصادية.

Table (25)

جدول (٢٥)

Total Area , Yield and Production of Summer Maize (Corn) Crop, 2022

إجمالي مساحة وإنتاجية وإنتاج

محصول الذرة الشامي الصيفي (الصفراء) عام ٢٠٢٢

Governorates	Total الإجمالي			New Land أراضي جديدة *			Old Land أراضي قديمة			المحافظات
	الإنتاج (طن)	الإنتاجية (طن/فدان)	المساحة (فدان)	الإنتاج (طن)	الإنتاجية (طن/فدان)	المساحة (فدان)	الإنتاج (طن)	الإنتاجية (طن/فدان)	المساحة (فدان)	
	Prod. (Ton)	Yield (Ton/Fed.)	Area (Fed.)	Prod. (Ton)	Yield (Ton/Fed.)	Area (Fed.)	Prod. (Ton)	Yield (Ton/Fed.)	Area (Fed.)	
Alexandria	43069	2.635	16346	18792	2.548	7375	24277	2.706	8971	الأسكندرية
Behera	225316	3.533	63783	7196	3.460	2080	218120	3.535	61703	البحيرة
Gharbia	13018	3.220	4043	-	-	-	13018	3.220	4043	الغربية
Kafr - El Sheikh	59631	3.627	16439	470	3.310	142	59161	3.630	16297	كفر الشيخ
Dakahlia	142042	3.847	36927	7182	3.591	2000	134860	3.861	34927	الدقهلية
Damietta	472	3.348	141	-	-	-	472	3.348	141	دمياط
Sharkia	225887	3.446	65548	4972	2.775	1792	220915	3.465	63756	الشرقية
Ismailia	42910	2.511	17086	15598	2.477	6298	27312	2.532	10788	الإسماعيلية
Port Said	1497	2.380	629	1497	2.380	629	-	-	-	بور سعيد
Suez	830	2.318	358	-	-	-	830	2.318	358	السويس
Menoufia	47389	3.548	13358	-	-	-	47389	3.548	13358	المنوفية
Qalyoubia	37414	3.356	11149	-	-	-	37414	3.356	11149	القليوبية
Lower Egypt	839475	3.415	245807	55707	2.742	20316	783768	3.476	225491	جملة الوجه البحري
Giza	10348	3.157	3278	-	-	-	10348	3.157	3278	الجيزة
Beni Suef	30260	2.943	10283	4464	2.783	1604	25796	2.972	8679	بنى سويف
Fayoum	14666	2.391	6135	-	-	-	14666	2.391	6135	الفيوم
Menia	282743	3.200	88365	29708	2.577	11530	253035	3.293	76835	المنيا
Middle Egypt	338017	3.128	108061	34172	2.602	13134	303845	3.201	94927	جملة مصر الوسطى
Assuit	143807	2.570	55965	5217	2.170	2404	138590	2.588	53561	أسيوط
Suhag	61684	3.096	19921	-	-	-	61684	3.096	19921	سوهاج
Qena	50117	2.284	21945	3072	2.223	1382	47045	2.288	20563	قنا
Luxor	8435	2.607	3235	1072	2.409	445	7363	2.639	2790	الأقصر
Aswan	51240	2.231	22964	33584	2.226	15087	17656	2.241	7877	أسوان
Upper Egypt	315283	2.542	124030	42945	2.223	19318	272338	2.601	104712	جملة مصر العليا
Inside the valley	1492775	3.124	477898	132824	2.517	52768	1359951	3.199	425130	إجمالي داخل الوادي
New Valley	153448	2.968	51706	153448	2.968	51706	-	-	-	الوادي الجديد
Matruh	26924	2.772	9713	26924	2.772	9713	-	-	-	مطروح
Noubaria	161096	3.900	41303	161096	3.900	41303	-	-	-	النوبارية
Outside the valley	341468	3.324	102722	341468	3.324	102722	-	-	-	إجمالي خارج الوادي
Total	1834243	3.159	580620	474292	3.050	155490	1359951	3.199	425130	الإجمالي

* Land outside the zemam & Governorates outside the valley .

* أراضي خارج الزمام ومحافظات خارج الوادي.

Source : Economic Affairs Sector .

المصدر : قطاع الشؤون الاقتصادية.

Table (25) Cont.

تابع جدول (٢٥)

**Total Area , Yield and Production of
Summer Maize (Corn) Crop, 2022**

إجمالي مساحة وإنتاجية وإنتاج

محصول الذرة الشامية الصيفي (الصفراء) عام ٢٠٢٢

Governorates	الإجمالي Total			أراضي جديدة * New Land			أراضي قديمة Old Land			المحافظات
	الإنتاج	الإنتاجية	المساحة	الإنتاج	الإنتاجية	المساحة	الإنتاج	الإنتاجية	المساحة	
	(أردب)	(أردب/فدان)	(فدان)	(أردب)	(أردب/فدان)	(فدان)	(أردب)	(أردب/فدان)	(فدان)	
	Prod.	Yield	Area	Prod.	Yield	Area	Prod.	Yield	Area	
(Ardab)	(Ard./Fed.)	(Fed.)	(Ardab)	(Ard./Fed.)	(Fed.)	(Ardab)	(Ard./Fed.)	(Fed.)		
Alexandria	307634	18.82	16346	134225	18.20	7375	173409	19.33	8971	الأسكندرية
Behera	1609398	25.23	63783	51397	24.71	2080	1558001	25.25	61703	البحيرة
Gharbia	92989	23.00	4043	-	-	-	92989	23.00	4043	الغربية
Kafr-El Sheikh	425941	25.91	16439	3360	23.66	142	422581	25.93	16297	كفر الشيخ
Dakahlia	1014587	27.48	36927	51300	25.65	2000	963287	27.58	34927	الدقهلية
Damietta	3374	23.93	141	-	-	-	3374	23.93	141	دمياط
Sharkia	1613478	24.62	65548	35517	19.82	1792	1577961	24.75	63756	الشرقية
Ismailia	306495	17.94	17086	111412	17.69	6298	195083	18.08	10788	الإسماعيلية
Port Said	10693	17.00	629	10693	17.00	629	-	-	-	بور سعيد
Suez	5928	16.56	358	-	-	-	5928	16.56	358	السويس
Menoufia	338492	25.34	13358	-	-	-	338492	25.34	13358	المنوفية
Qalyoubia	267242	23.97	11149	-	-	-	267242	23.97	11149	القليوبية
Lower Egypt	5996251	24.39	245807	397904	19.59	20316	5598347	24.83	225491	جملة الوجه البحرى
Giza	73919	22.55	3278	-	-	-	73919	22.55	3278	الجيزة
Beni Suef	216142	21.02	10283	31888	19.88	1604	184254	21.23	8679	بنى سويف
Fayoum	104756	17.08	6135	-	-	-	104756	17.96	6135	الفيوم
Menia	2019589	22.86	88365	212198	18.40	11530	1807391	23.52	76835	المنيا
Middle Egypt	2414406	22.34	108061	244086	18.58	13134	2170320	22.86	94927	جملة مصر الوسطى
Assuit	1027191	18.35	55965	37262	15.50	2404	989929	18.48	53561	أسيوط
Suhag	440600	22.12	19921	-	-	-	440600	22.12	19921	سوهاج
Qena	357985	16.31	21945	21946	15.88	1382	336039	16.50	20563	قنا
Luxor	60251	18.62	3235	7659	17.22	445	52592	18.85	2790	الأقصر
Aswan	365996	15.94	22964	239885	15.90	15087	126111	16.01	7877	أسوان
Upper Egypt	2252023	18.16	124030	306752	15.88	19318	1945271	18.58	104712	جملة مصر العليا
Inside the valley	10662680	22.31	477898	948742	17.98	52768	9713938	22.85	425130	إجمالي داخل الوادى
New Valley	1096055	21.20	51706	1096055	21.20	51706	-	-	-	الوادى الجديد
Matruh	192317	19.80	9713	192317	19.80	9713	-	-	-	مطروح
Noubaria	1150687	27.86	41303	1150687	27.86	41303	-	-	-	النوبارية
Outside the valley	2439059	23.74	102722	2439059	23.74	102722	-	-	-	إجمالي خارج الوادى
Total	13101739	22.57	580620	3387801	21.79	155490	9713938	22.85	425130	الإجمالي

* Land outside the zemam & Governorates outside the valley .

* أراضي خارج الزمام ومحافظات خارج الوادى.

Source : Economic Affairs Sector .

المصدر : قطاع الشؤون الاقتصادية.

Table (26)

جدول (٢٦)

**Total Area , Yield and Production of
Summer Maize (Corn) Crop, 2022**

إجمالي مساحة وإنتاجية وإنتاج

محصول الذرة الشامي الصيفي (الصفراء) عام ٢٠٢٢

Governorates	Golden Yellow أصفر ذهب									المحافظات
	Total الإجمالي			New Land أراضي جديدة			Old Land أراضي قديمة			
	الإنتاج (أردب)	الإنتاجية (أردب/فدان)	المساحة (فدان)	الإنتاج (أردب)	الإنتاجية (أردب/فدان)	المساحة (فدان)	الإنتاج (أردب)	الإنتاجية (أردب/فدان)	المساحة (فدان)	
	Prod. (Ardab)	Yield (Ard./Fed.)	Area (Fed.)	Prod. (Ardab)	Yield (Ard./Fed.)	Area (Fed.)	Prod. (Ardab)	Yield (Ard./Fed.)	Area (Fed.)	
Assuit	680799	18.50	36806	-	-	-	680799	18.50	36806	أسيوط
Suhag	13608	22.68	600	-	-	-	13608	22.68	600	سوهاج
Qena	317771	16.08	19763	-	-	-	317771	16.08	19763	قنا
Upper Egypt	1012178	17.71	57169	-	-	-	1012178	17.71	57169	جملة مصر العليا
Inside the valley	1012178	17.71	57169	-	-	-	1012178	17.71	57169	إجمالي داخل الوادي
Total	1012178	17.71	57169	-	-	-	1012178	17.71	57169	الإجمالي

Governorates	Hi Teck 2077 هاي تك ٢٠٧٧									المحافظات
	Total الإجمالي			New Land أراضي جديدة			Old Land أراضي قديمة			
	الإنتاج (أردب)	الإنتاجية (أردب/فدان)	المساحة (فدان)	الإنتاج (أردب)	الإنتاجية (أردب/فدان)	المساحة (فدان)	الإنتاج (أردب)	الإنتاجية (أردب/فدان)	المساحة (فدان)	
	Prod. (Ardab)	Yield (Ard./Fed.)	Area (Fed.)	Prod. (Ardab)	Yield (Ard./Fed.)	Area (Fed.)	Prod. (Ardab)	Yield (Ard./Fed.)	Area (Fed.)	
Giza	7538	19.58	385	-	-	-	7538	19.58	385	الجيزة
Middle Egypt	7538	19.58	385	-	-	-	7538	19.58	385	جملة مصر الوسطى
Inside the valley	7538	19.58	385	-	-	-	7538	19.58	385	إجمالي داخل الوادي
Total	7538	19.58	385	-	-	-	7538	19.58	385	الإجمالي

Source : Economic Affairs Sector .

المصدر : قطاع الشؤون الاقتصادية.

Table (26) Cont.

تابع جدول (٢٦)

Total Area , Yield and Production of
Summer Maize (Corn) Crop, 2022

إجمالي مساحة وإنتاجية وإنتاج

محصول الذرة الشامية الصيفي (الصفراء) عام ٢٠٢٢

Governorates	Single Hybrid 3444 هجين فردي ٣٤٤٤									المحافظات
	Total الإجمالي			New Land أراضي جديدة *			Old Land أراضي قديمة			
	الإنتاج (أردب)	الإنتاجية (أردب/فدان)	المساحة (فدان)	الإنتاج (أردب)	الإنتاجية (أردب/فدان)	المساحة (فدان)	الإنتاج (أردب)	الإنتاجية (أردب/فدان)	المساحة (فدان)	
	Prod. (Ardab)	Yield (Ard./Fed.)	Area (Fed.)	Prod. (Ardab)	Yield (Ard./Fed.)	Area (Fed.)	Prod. (Ardab)	Yield (Ard./Fed.)	Area (Fed.)	
Alexandria	11098	21.76	510	-	-	-	11098	21.76	510	الأسكندرية
Behera	365757	23.03	15885	6598	22.67	291	359159	23.03	15594	البحيرة
Gharbia	8855	23.00	385	-	-	-	8855	23.00	385	الغربية
Dakahlia	115668	26.73	4328	-	-	-	115668	26.73	4328	الدقهلية
Sharkia	86667	27.60	3140	-	-	-	86667	27.60	3140	الشرقية
Menoufia	31748	24.02	1322	-	-	-	31748	24.02	1322	المنوفية
Qalyoubia	11977	24.44	490	-	-	-	11977	24.44	490	القليوبية
Lower Egypt	631770	24.24	26060	6598	22.67	291	625172	24.26	25769	جملة الوجه البحري
Giza	6901	20.60	335	-	-	-	6901	20.60	335	الجيزة
Beni Suef	71913	21.56	3335	-	-	-	71913	21.56	3335	بنى سويف
Fayoum	20756	18.05	1150	-	-	-	20756	18.05	1150	الفيوم
Middle Egypt	99570	20.66	4820	-	-	-	99570	20.66	4820	جملة مصر الوسطى
Assuit	309130	18.45	16755	-	-	-	309130	18.45	16755	أسيوط
Luxor	4442	17.28	257	1224	15.49	79	3218	18.08	178	الأقصر
Upper Egypt	313572	18.43	17012	1224	15.49	79	312348	18.45	16933	جملة مصر العليا
Inside the valley	1044912	21.82	47892	7822	21.14	370	1037090	21.82	47522	إجمالي داخل الوادي
New Valley	443812	21.96	20210	443812	21.96	20210	-	-	-	الوادي الجديد
Matruh	192317	19.80	9713	192317	19.80	9713	-	-	-	مطروح
Outside the valley	636129	21.26	29923	636129	21.26	29923	-	-	-	إجمالي خارج الوادي
Total	1681041	21.60	77815	643951	21.26	30293	1037090	21.82	47522	الإجمالي

Governorates	Single Hybrid Goled 21 هجين فردي جولد ٢١									المحافظات
	Total الإجمالي			New Land أراضي جديدة *			Old Land أراضي قديمة			
	الإنتاج (أردب)	الإنتاجية (أردب/فدان)	المساحة (فدان)	الإنتاج (أردب)	الإنتاجية (أردب/فدان)	المساحة (فدان)	الإنتاج (أردب)	الإنتاجية (أردب/فدان)	المساحة (فدان)	
	Prod. (Ardab)	Yield (Ard./Fed.)	Area (Fed.)	Prod. (Ardab)	Yield (Ard./Fed.)	Area (Fed.)	Prod. (Ardab)	Yield (Ard./Fed.)	Area (Fed.)	
Fayoum	15150	18.25	830	-	-	-	15150	18.25	830	الفيوم
Middle Egypt	15150	18.25	830	-	-	-	15150	18.25	830	جملة مصر الوسطى
Inside the valley	15150	18.25	830	-	-	-	15150	18.25	830	إجمالي داخل الوادي
Total	15150	18.25	830	-	-	-	15150	18.25	830	الإجمالي

* Land outside the zemam & Governorates outside the valley .

* أراضي خارج الزمام ومحافظات خارج الوادي.

Source : Economic Affairs Sector .

المصدر : قطاع الشؤون الاقتصادية.

Table (26) Cont.

تابع جدول (٢٦)

Area , Yield and Production of The Varieties

مساحة وإنتاجية وإنتاج محصول الذرة الشامي

Summer Maize (Corn) Crop, 2022

الصيفي (الصفراء) للأصناف عام ٢٠٢٢

Governorates	Single Hybrid 2062 هجين فردي ٢٠٦٢									المحافظات
	الإجمالي Total			أراضي جديدة * New Land			أراضي قديمة Old Land			
	الإنتاج (أردب)	الإنتاجية (أردب/فدان)	المساحة (فدان)	الإنتاج (أردب)	الإنتاجية (أردب/فدان)	المساحة (فدان)	الإنتاج (أردب)	الإنتاجية (أردب/فدان)	المساحة (فدان)	
	Prod. (Ardab)	Yield (Ard./Fed.)	Area (Fed.)	Prod. (Ardab)	Yield (Ard./Fed.)	Area (Fed.)	Prod. (Ardab)	Yield (Ard./Fed.)	Area (Fed.)	
Dakahlia	15600	26.00	600	15600	26.00	600	-	-	-	الدقهلية
Lower Egypt	15600	26.00	600	15600	26.00	600	-	-	-	جملة الوجه البحري
Inside the valley	15600	26.00	600	15600	26.00	600	-	-	-	إجمالي داخل الوادي
Total	15600	26.00	600	15600	26.00	600	-	-	-	الإجمالي

Governorates	Single Hybrid 2021 هجين فردي ٢٠٢١									المحافظات
	الإجمالي Total			أراضي جديدة * New Land			أراضي قديمة Old Land			
	الإنتاج (أردب)	الإنتاجية (أردب/فدان)	المساحة (فدان)	الإنتاج (أردب)	الإنتاجية (أردب/فدان)	المساحة (فدان)	الإنتاج (أردب)	الإنتاجية (أردب/فدان)	المساحة (فدان)	
	Prod. (Ardab)	Yield (Ard./Fed.)	Area (Fed.)	Prod. (Ardab)	Yield (Ard./Fed.)	Area (Fed.)	Prod. (Ardab)	Yield (Ard./Fed.)	Area (Fed.)	
Ismailia	23904	18.00	1328	-	-	-	23904	18.00	1328	الإسماعيلية
Lower Egypt	23904	18.00	1328	-	-	-	23904	18.00	1328	جملة الوجه البحري
Inside the valley	23904	18.00	1328	-	-	-	23904	18.00	1328	إجمالي داخل الوادي
Total	23904	18.00	1328	-	-	-	23904	18.00	1328	الإجمالي

Governorates	Single Hybrid D 99 هجين فردي ٩٩ د									المحافظات
	الإجمالي Total			أراضي جديدة * New Land			أراضي قديمة Old Land			
	الإنتاج (أردب)	الإنتاجية (أردب/فدان)	المساحة (فدان)	الإنتاج (أردب)	الإنتاجية (أردب/فدان)	المساحة (فدان)	الإنتاج (أردب)	الإنتاجية (أردب/فدان)	المساحة (فدان)	
	Prod. (Ardab)	Yield (Ard./Fed.)	Area (Fed.)	Prod. (Ardab)	Yield (Ard./Fed.)	Area (Fed.)	Prod. (Ardab)	Yield (Ard./Fed.)	Area (Fed.)	
Behera	5422	27.11	200	-	-	-	5422	27.11	200	البحيرة
Lower Egypt	5422	27.11	200	-	-	-	5422	27.11	200	جملة الوجه البحري
Inside the valley	5422	27.11	200	-	-	-	5422	27.11	200	إجمالي داخل الوادي
New Valley	100096	21.76	4600	100096	21.76	4600	-	-	-	الوادي الجديد
Outside the valley	100096	21.76	4600	100096	21.76	4600	-	-	-	إجمالي خارج الوادي
Total	105518	21.98	4800	100096	21.76	4600	5422	27.11	200	الإجمالي

* Land outside the zemam & Governorates outside the valley .

* أراضي خارج الزمام ومحافظات خارج الوادي.

Source : Economic Affairs Sector .

المصدر : قطاع الشؤون الاقتصادية.

Table (26) Cont.

تابع جدول (٢٦)

Area , Yield and Production of The Varieties
Summer Maize (Corn) Crop, 2022مساحة وإنتاجية وإنتاج محصول الذرة الشامي
الصيفي (الصفراء) للأصناف عام ٢٠٢٢

Governorates	Single Hybrid 168 هجين فردي ١٦٨									المحافظات
	Total الإجمالي			New Land أراضي جديدة *			Old Land أراضي قديمة			
	الإنتاج (أردب)	الإنتاجية (أردب/فدان)	المساحة (فدان)	الإنتاج (أردب)	الإنتاجية (أردب/فدان)	المساحة (فدان)	الإنتاج (أردب)	الإنتاجية (أردب/فدان)	المساحة (فدان)	
	Prod. (Ardab)	Yield (Ard./Fed.)	Area (Fed.)	Prod. (Ardab)	Yield (Ard./Fed.)	Area (Fed.)	Prod. (Ardab)	Yield (Ard./Fed.)	Area (Fed.)	
Alexandria	87592	19.18	4568	53313	17.73	3007	34279	21.96	1561	الأسكندرية
Behera	152047	24.71	6153	-	-	-	152047	24.71	6153	البحيرة
Gharbia	31717	23.00	1379	-	-	-	31717	23.00	1379	الغربية
Kafr-El Sheikh	425941	25.91	16439	3360	23.66	142	422581	25.93	16297	كفر الشيخ
Dakahlia	277514	27.07	10252	17500	25.00	700	260014	27.22	9552	الدقهلية
Sharkia	753460	24.40	30880	35517	19.82	1792	717943	24.68	29088	الشرقية
Ismailia	133685	17.85	7490	48659	18.30	2659	85026	17.60	4831	الإسماعيلية
Port Said	10693	17.00	629	10693	17.00	629	-	-	-	بور سعيد
Suez	5928	16.56	358	-	-	-	5928	16.56	358	السويس
Menoufia	40882	24.73	1653	-	-	-	40882	24.73	1653	المنوفية
Qalyoubia	78351	23.22	3374	-	-	-	78351	23.22	3374	القليوبية
Lower Egypt	1997810	24.02	83175	169042	18.93	8929	1828768	24.63	74246	جملة الوجه البحري
Giza	12755	25.46	501	-	-	-	12755	25.46	501	الجيزة
Beni Suef	36616	20.27	1806	10020	19.88	504	26596	20.43	1302	بنى سويف
Fayoum	48881	16.10	3036	-	-	-	48881	16.10	3036	الفيوم
Menia	86216	25.87	3333	-	-	-	86216	25.87	3333	المنيا
Middle Egypt	184468	21.26	8676	10020	19.88	504	174448	21.35	8172	جملة مصر الوسطى
Assuit	372	15.50	24	372	15.50	24	-	-	-	أسيوط
Suhag	9162	22.68	404	-	-	-	9162	22.68	404	سوهاج
Qena	11338	21.56	526	816	26.32	31	10522	21.25	495	قنا
Luxor	5028	19.95	252	998	16.64	60	4030	20.99	192	الأقصر
Aswan	179832	16.01	11234	125402	17.37	7219	54430	13.56	4015	أسوان
Upper Egypt	205732	16.54	12440	127588	17.40	7334	78144	15.30	5106	جملة مصر العليا
Inside the valley	2388010	22.90	104291	306650	18.29	16767	2081360	23.78	87524	إجمالي داخل الوادي
New Valley	22153	10.91	2030	22153	10.91	2030	-	-	-	الوادي الجديد
Noubaria	362562	28.65	12657	362562	28.65	12657	-	-	-	النوبارية
Outside the valley	384715	26.19	14687	384715	26.19	14687	-	-	-	إجمالي خارج الوادي
Total	2772725	23.30	118978	691365	21.98	31454	2081360	23.78	87524	الإجمالي

* Land outside the zemam & Governorates outside the valley .

* أراضي خارج الزمام ومحافظات خارج الوادي.

Source : Economic Affairs Sector .

المصدر : قطاع الشؤون الاقتصادية.

Table (26) Cont.

تابع جدول (٢٦)

Area , Yield and Production of The Varieties

مساحة وإنتاجية وإنتاج محصول الذرة الشامية

Summer Maize (Corn) Crop, 2022

الصيفي (الصفراء) للأصناف عام ٢٠٢٢

Governorates	Single Hybrid 2066 هجين فردى ٢٠٦٦									المحافظات
	Total الإجمالي			New Land أراضي جديدة *			Old Land أراضي قديمة			
	الإنتاج (أردب)	الإنتاجية (أردب/فدان)	المساحة (فدان)	الإنتاج (أردب)	الإنتاجية (أردب/فدان)	المساحة (فدان)	الإنتاج (أردب)	الإنتاجية (أردب/فدان)	المساحة (فدان)	
	Prod. (Ardab)	Yield (Ard./Fed.)	Area (Fed.)	Prod. (Ardab)	Yield (Ard./Fed.)	Area (Fed.)	Prod. (Ardab)	Yield (Ard./Fed.)	Area (Fed.)	
Alexandria	11642	16.66	699	11642	16.66	699	-	-	-	الأسكندرية
Behera	65732	25.59	2569	-	-	-	65732	25.59	2569	البحيرة
Gharbia	6195	21.00	295	-	-	-	6195	21.00	295	الغربية
Dakahlia	192457	28.09	6851	-	-	-	192457	28.09	6851	الدقهلية
Sharkia	273941	24.94	10984	-	-	-	273941	24.94	10984	الشرقية
Menoufia	77788	23.65	3289	-	-	-	77788	23.65	3289	المنوفية
Qalyoubia	29882	28.65	1043	-	-	-	29882	28.65	1043	القليوبية
Lower Egypt	657637	25.56	25730	11642	16.66	699	645995	25.81	25031	جملة الوجه البحرى
Giza	33268	23.18	1435	-	-	-	33268	23.18	1435	الجيزة
Beni Suef	107614	20.93	5142	21868	19.88	1100	85746	21.21	4042	بنى سويف
Menia	740209	22.60	32758	209393	18.40	11380	530816	24.83	21378	المنيا
Middle Egypt	881091	22.40	39335	231261	18.53	12480	649830	24.20	26855	جملة مصر الوسطى
Assuit	5239	15.50	338	5239	15.50	338	-	-	-	أسيوط
Suhag	251788	22.04	11424	-	-	-	251788	22.04	11424	سوهاج
Upper Egypt	257027	21.85	11762	5239	15.50	338	251788	22.04	11424	جملة مصر العليا
Inside the valley	1795755	23.37	76827	248142	18.36	13517	1547613	24.45	63310	إجمالي داخل الوادى
New Valley	598	14.59	41	598	14.59	41	-	-	-	الوادي الجديد
Outside the valley	598	14.59	41	598	14.59	41	-	-	-	إجمالي خارج الوادى
Total	1796353	23.37	76868	248740	18.35	13558	1547613	24.45	63310	الإجمالي

Governorates	Single Hybrid National 555 هجين فردى ناشيونال ٥٥٥									المحافظات
	Total الإجمالي			New Land أراضي جديدة			Old Land أراضي قديمة			
	الإنتاج (أردب)	الإنتاجية (أردب/فدان)	المساحة (فدان)	الإنتاج (أردب)	الإنتاجية (أردب/فدان)	المساحة (فدان)	الإنتاج (أردب)	الإنتاجية (أردب/فدان)	المساحة (فدان)	
	Prod. (Ardab)	Yield (Ard./Fed.)	Area (Fed.)	Prod. (Ardab)	Yield (Ard./Fed.)	Area (Fed.)	Prod. (Ardab)	Yield (Ard./Fed.)	Area (Fed.)	
Fayoum	10584	17.64	600	-	-	-	10584	17.64	600	الفيوم
Middle Egypt	10584	17.64	600	-	-	-	10584	17.64	600	جملة مصر الوسطى
Inside the valley	10584	17.64	600	-	-	-	10584	17.64	600	إجمالي داخل الوادى
Total	10584	17.64	600	-	-	-	10584	17.64	600	الإجمالي

* Land outside the zemam & Governorates outside the valley .

* أراضي خارج الزمام ومحافظات خارج الوادى.

Source : Economic Affairs Sector .

المصدر : قطاع الشؤون الاقتصادية.

Table (26) Cont.

تابع جدول (٢٦)

Area , Yield and Production of The Varieties

مساحة وإنتاجية وإنتاج محصول الذرة الشامي

Summer Maize (Corn) Crop, 2022

الصيفي (الصفراء) للأصناف عام ٢٠٢٢

Governorates	Single Hybrid 2055 هجين فردى ٢٠٥٥									المحافظات
	الإجمالي Total			أراضي جديدة * New Land			أراضي قديمة Old Land			
	الإنتاج (أردب)	الإنتاجية (أردب/فدان)	المساحة (فدان)	الإنتاج (أردب)	الإنتاجية (أردب/فدان)	المساحة (فدان)	الإنتاج (أردب)	الإنتاجية (أردب/فدان)	المساحة (فدان)	
	Prod. (Ardab)	Yield (Ard./Fed.)	Area (Fed.)	Prod. (Ardab)	Yield (Ard./Fed.)	Area (Fed.)	Prod. (Ardab)	Yield (Ard./Fed.)	Area (Fed.)	
Alexandria	10044	16.66	603	10044	16.66	603	-	-	-	الأسكندرية
Behera	127556	26.41	4829	-	-	-	127556	26.41	4829	البحيرة
Gharbia	2339	25.99	90	-	-	-	2339	25.99	90	الغربية
Dakahlia	24935	26.73	933	-	-	-	24935	26.73	933	الدقهلية
Sharkia	66084	26.56	2488	-	-	-	66084	26.56	2488	الشرقية
Menoufia	44987	26.65	1688	-	-	-	44987	26.65	1688	المنوفية
Qalyoubia	37068	23.25	1594	-	-	-	37068	23.25	1594	القليوبية
Lower Egypt	313013	25.60	12225	10044	16.66	603	302969	26.07	11622	جملة الوجه البحرى
Menia	267162	25.91	10312	-	-	-	267162	25.91	10312	المنيا
Middle Egypt	267162	25.91	10312	-	-	-	267162	25.91	10312	جملة مصر الوسطى
Assuit	1643	15.50	106	1643	15.50	106	-	-	-	أسيوط
Suhag	24113	24.48	985	-	-	-	24113	24.48	985	سوهاج
Upper Egypt	25756	23.61	1091	1643	15.50	106	24113	24.48	985	جملة مصر العليا
Inside the valley	605931	25.64	23628	11687	16.48	709	594244	25.93	22919	إجمالي داخل الوادى
New Valley	300	15.00	20	300	15.00	20	-	-	-	الوادى الجديد
Outside the valley	300	15.00	20	300	15.00	20	-	-	-	إجمالي خارج الوادى
Total	606231	25.64	23648	11987	16.44	729	594244	25.93	22919	الإجمالي

Governorates	Single Hybrid 169 هجين فردى ١٦٩									المحافظات
	الإجمالي Total			أراضي جديدة * New Land			أراضي قديمة Old Land			
	الإنتاج (أردب)	الإنتاجية (أردب/فدان)	المساحة (فدان)	الإنتاج (أردب)	الإنتاجية (أردب/فدان)	المساحة (فدان)	الإنتاج (أردب)	الإنتاجية (أردب/فدان)	المساحة (فدان)	
	Prod. (Ardab)	Yield (Ard./Fed.)	Area (Fed.)	Prod. (Ardab)	Yield (Ard./Fed.)	Area (Fed.)	Prod. (Ardab)	Yield (Ard./Fed.)	Area (Fed.)	
Menia	28755	25.81	1114	-	-	-	28755	25.81	1114	المنيا
Middle Egypt	28755	25.81	1114	-	-	-	28755	25.81	1114	جملة مصر الوسطى
Inside the valley	28755	25.81	1114	-	-	-	28755	25.81	1114	إجمالي داخل الوادى
Total	28755	25.81	1114	-	-	-	28755	25.81	1114	الإجمالي

* Land outside the zemam & Governorates outside the valley .

* أراضي خارج الزمام ومحافظات خارج الوادى.

Source : Economic Affairs Sector .

المصدر : قطاع الشؤون الاقتصادية.

Table (26) Cont.

تابع جدول (٢٦)

Area , Yield and Production of The Varieties

مساحة وإنتاجية وإنتاج محصول الذرة الشامي

Summer Maize (Corn) Crop, 2022

الصيفي (الصفراء) للأصناف عام ٢٠٢٢

Governorates	Single Hybrid 30 N 11 هجين فردى ٣٠ ن ١١									المحافظات
	Total الإجمالي			New Land أراضي جديدة *			Old Land أراضي قديمة			
	الإنتاج (أردب)	الإنتاجية (أردب/فدان)	المساحة (فدان)	الإنتاج (أردب)	الإنتاجية (أردب/فدان)	المساحة (فدان)	الإنتاج (أردب)	الإنتاجية (أردب/فدان)	المساحة (فدان)	
	Prod. (Ardab)	Yield (Ard./Fed.)	Area (Fed.)	Prod. (Ardab)	Yield (Ard./Fed.)	Area (Fed.)	Prod. (Ardab)	Yield (Ard./Fed.)	Area (Fed.)	
Alexandria	17966	20.65	870	-	-	-	17966	20.65	870	الأسكندرية
Behera	154834	26.48	5848	16427	25.16	653	138407	26.64	5195	البحيرة
Menoufia	801	26.70	30	-	-	-	801	26.70	30	المنوفية
Qalyoubia	33842	24.00	1410	-	-	-	33842	24.00	1410	القليوبية
Lower Egypt	207443	25.43	8158	16427	25.16	653	191016	25.45	7505	جملة الوجه البحرى
Luxor	180	18.00	10	-	-	-	180	18.00	10	الأقصر
Upper Egypt	180	18.00	10	-	-	-	180	18.00	10	جملة مصر العليا
Inside the valley	207623	25.42	8168	16427	25.16	653	191196	25.44	7515	إجمالي داخل الوادى
New Valley	296180	21.73	13630	296180	21.73	13630	-	-	-	الوادى الجديد
Outside the valley	296180	21.73	13630	296180	21.73	13630	-	-	-	إجمالي خارج الوادى
Total	503803	23.11	21798	312607	21.89	14283	191196	25.44	7515	الإجمالي

Governorates	Yellow Grdona كرونا أصفر									المحافظات
	Total الإجمالي			New Land أراضي جديدة *			Old Land أراضي قديمة			
	الإنتاج (أردب)	الإنتاجية (أردب/فدان)	المساحة (فدان)	الإنتاج (أردب)	الإنتاجية (أردب/فدان)	المساحة (فدان)	الإنتاج (أردب)	الإنتاجية (أردب/فدان)	المساحة (فدان)	
	Prod. (Ardab)	Yield (Ard./Fed.)	Area (Fed.)	Prod. (Ardab)	Yield (Ard./Fed.)	Area (Fed.)	Prod. (Ardab)	Yield (Ard./Fed.)	Area (Fed.)	
New Valley	130800	21.80	6000	130800	21.80	6000	-	-	-	الوادى الجديد
Outside the valley	130800	21.80	6000	130800	21.80	6000	-	-	-	إجمالي خارج الوادى
Total	130800	21.80	6000	130800	21.80	6000	-	-	-	الإجمالي

Governorates	Balady بلدى									المحافظات
	Total الإجمالي			New Land أراضي جديدة *			Old Land أراضي قديمة			
	الإنتاج (أردب)	الإنتاجية (أردب/فدان)	المساحة (فدان)	الإنتاج (أردب)	الإنتاجية (أردب/فدان)	المساحة (فدان)	الإنتاج (أردب)	الإنتاجية (أردب/فدان)	المساحة (فدان)	
	Prod. (Ardab)	Yield (Ard./Fed.)	Area (Fed.)	Prod. (Ardab)	Yield (Ard./Fed.)	Area (Fed.)	Prod. (Ardab)	Yield (Ard./Fed.)	Area (Fed.)	
Qena	20360	15.38	1324	20360	15.38	1324	-	-	-	قنا
Luxor	47149	18.50	2549	4532	17.43	260	42617	18.62	2289	الأقصر
Upper Egypt	67509	17.43	3873	24892	15.71	1584	42617	18.62	2289	جملة مصر العليا
Inside the valley	67509	17.43	3873	24892	15.71	1584	42617	18.62	2289	إجمالي داخل الوادى
Total	67509	17.43	3873	24892	15.71	1584	42617	18.62	2289	الإجمالي

* Land outside the zemam & Governorates outside the valley .

* أراضي خارج الزمام ومحافظات خارج الوادى.

Source : Economic Affairs Sector .

المصدر : قطاع الشؤون الاقتصادية.

Table (26) Cont.

تابع جدول (٢٦)

Area , Yield and Production of The Varieties

مساحة وإنتاجية وإنتاج محصول الذرة الشامي

Summer Maize (Corn) Crop, 2022

الصيفي (الصفراء) للأصناف عام ٢٠٢٢

Governorates	Single Hybrid 166 هجين فردي ١٦٦									المحافظات
	Total الإجمالي			New Land أراضي جديدة *			Old Land أراضي قديمة			
	الإنتاج (أردب)	الإنتاجية (أردب/فدان)	المساحة (فدان)	الإنتاج (أردب)	الإنتاجية (أردب/فدان)	المساحة (فدان)	الإنتاج (أردب)	الإنتاجية (أردب/فدان)	المساحة (فدان)	
	Prod. (Ardab)	Yield (Ard./Fed.)	Area (Fed.)	Prod. (Ardab)	Yield (Ard./Fed.)	Area (Fed.)	Prod. (Ardab)	Yield (Ard./Fed.)	Area (Fed.)	
New Valley	15256	19.07	800	15256	19.07	800	-	-	-	الوادي الجديد
Noubaria	193050	27.88	6925	193050	27.88	6925	-	-	-	التوبارية
Outside the valley	208306	26.97	7725	208306	26.97	7725	-	-	-	إجمالي خارج الوادي
Total	208306	26.97	7725	208306	26.97	7725	-	-	-	الإجمالي

Governorates	Single Hybrid 3084 هجين فردي ٣٠٨٤									المحافظات
	Total الإجمالي			New Land أراضي جديدة *			Old Land أراضي قديمة			
	الإنتاج (أردب)	الإنتاجية (أردب/فدان)	المساحة (فدان)	الإنتاج (أردب)	الإنتاجية (أردب/فدان)	المساحة (فدان)	الإنتاج (أردب)	الإنتاجية (أردب/فدان)	المساحة (فدان)	
	Prod. (Ardab)	Yield (Ard./Fed.)	Area (Fed.)	Prod. (Ardab)	Yield (Ard./Fed.)	Area (Fed.)	Prod. (Ardab)	Yield (Ard./Fed.)	Area (Fed.)	
Alexandria	35844	22.46	1596	21730	22.56	963	14114	22.30	633	الأسكندرية
Behara	360704	26.82	13449	28372	24.98	1136	332332	26.99	12313	البحيرة
Gharbia	2730	21.00	130	-	-	-	2730	21.00	130	الغربية
Dakahlia	223898	27.68	8090	18200	26.00	700	205698	27.83	7390	الدقهلية
Ismailia	35200	20.00	1760	-	-	-	35200	20.00	1760	الإسماعيلية
Menoufia	8875	21.86	406	-	-	-	8875	21.86	406	المنوفية
Lower Egypt	667251	26.24	25431	68302	24.40	2799	598949	26.46	22632	جملة الوجه البحري
Menia	80912	25.90	3124	-	-	-	80912	25.90	3124	المنيا
Middle Egypt	80912	25.90	3124	-	-	-	80912	25.90	3124	جملة مصر الوسطى
Inside the valley	748163	26.20	28555	68302	24.40	2799	679861	26.40	25756	إجمالي داخل الوادي
Total	748163	26.20	28555	68302	24.40	2799	679861	26.40	25756	الإجمالي

Governorates	Single Hybrid 3433 هجين فردي ٣٤٣٣									المحافظات
	Total الإجمالي			New Land أراضي جديدة *			Old Land أراضي قديمة			
	الإنتاج (أردب)	الإنتاجية (أردب/فدان)	المساحة (فدان)	الإنتاج (أردب)	الإنتاجية (أردب/فدان)	المساحة (فدان)	الإنتاج (أردب)	الإنتاجية (أردب/فدان)	المساحة (فدان)	
	Prod. (Ardab)	Yield (Ard./Fed.)	Area (Fed.)	Prod. (Ardab)	Yield (Ard./Fed.)	Area (Fed.)	Prod. (Ardab)	Yield (Ard./Fed.)	Area (Fed.)	
Behera	12363	25.18	491	-	-	-	12363	25.18	491	البحيرة
Lower Egypt	12363	25.18	491	-	-	-	12363	25.18	491	جملة الوجه البحري
Inside the valley	12363	25.18	491	-	-	-	12363	25.18	491	إجمالي داخل الوادي
Total	12363	25.18	491	-	-	-	12363	25.18	491	الإجمالي

* Land outside the zemam & Governorates outside the valley .

* أراضي خارج الزمام ومحافظات خارج الوادي.

Source : Economic Affairs Sector .

المصدر : قطاع الشؤون الاقتصادية.

Table (26) Cont.

تابع جدول (٢٦)

Area , Yield and Production of The Varieties

مساحة وإنتاجية وإنتاج محصول الذرة الشامية

Summer Maize (Corn) Crop, 2022

الصيفي (الصفراء) للأصناف عام ٢٠٢٢

Governorates	Pioneer 4444 بايونير ٤٤٤٤									المحافظات
	الإجمالي Total			أراضي جديدة New Land			أراضي قديمة Old Land			
	الإنتاج (أردب)	الإنتاجية (أردب/فدان)	المساحة (فدان)	الإنتاج (أردب)	الإنتاجية (أردب/فدان)	المساحة (فدان)	الإنتاج (أردب)	الإنتاجية (أردب/فدان)	المساحة (فدان)	
	Prod. (Ardab)	Yield (Ard./Fed.)	Area (Fed.)	Prod. (Ardab)	Yield (Ard./Fed.)	Area (Fed.)	Prod. (Ardab)	Yield (Ard./Fed.)	Area (Fed.)	
Behara	128443	26.39	4867	-	-	-	128443	26.39	4867	البحيرة
Lower Egypt	128443	26.39	4867	-	-	-	128443	26.39	4867	جملة الوجه البحرى
Giza	6730	21.64	311	-	-	-	6730	21.64	311	الجيزة
Middle Egypt	6730	21.64	311	-	-	-	6730	21.64	311	جملة مصر الوسطى
Inside the valley	135173	26.11	5178	-	-	-	135173	26.11	5178	إجمالي داخل الوادى
Total	135173	26.11	5178	-	-	-	135173	26.11	5178	الإجمالي

Governorates	Single Hybrid 30M84 هجين فردى ٣٠م٨٤									المحافظات
	الإجمالي Total			أراضي جديدة New Land			أراضي قديمة Old Land			
	الإنتاج (أردب)	الإنتاجية (أردب/فدان)	المساحة (فدان)	الإنتاج (أردب)	الإنتاجية (أردب/فدان)	المساحة (فدان)	الإنتاج (أردب)	الإنتاجية (أردب/فدان)	المساحة (فدان)	
	Prod. (Ardab)	Yield (Ard./Fed.)	Area (Fed.)	Prod. (Ardab)	Yield (Ard./Fed.)	Area (Fed.)	Prod. (Ardab)	Yield (Ard./Fed.)	Area (Fed.)	
Sharkia	3716	26.54	140	-	-	-	3716	26.54	140	الشرقية
Qalyoubia	18304	22.88	800	-	-	-	18304	22.88	800	القليوبية
Lower Egypt	22020	23.43	940	-	-	-	22020	23.43	940	جملة الوجه البحرى
Inside the valley	22020	23.43	940	-	-	-	22020	23.43	940	إجمالي داخل الوادى
Total	22020	23.43	940	-	-	-	22020	23.43	940	الإجمالي

Governorates	Single Hybrid 178 هجين فردى ١٧٨									المحافظات
	الإجمالي Total			أراضي جديدة * New Land			أراضي قديمة Old Land			
	الإنتاج (أردب)	الإنتاجية (أردب/فدان)	المساحة (فدان)	الإنتاج (أردب)	الإنتاجية (أردب/فدان)	المساحة (فدان)	الإنتاج (أردب)	الإنتاجية (أردب/فدان)	المساحة (فدان)	
	Prod. (Ardab)	Yield (Ard./Fed.)	Area (Fed.)	Prod. (Ardab)	Yield (Ard./Fed.)	Area (Fed.)	Prod. (Ardab)	Yield (Ard./Fed.)	Area (Fed.)	
Behera	16157	26.40	612	-	-	-	16157	26.40	612	البحيرة
Damietta	3374	23.93	141	-	-	-	3374	23.93	141	دمياط
Lower Egypt	19531	25.94	753	-	-	-	19531	25.94	753	جملة الوجه البحرى
Inside the valley	19531	25.94	753	-	-	-	19531	25.94	753	إجمالي داخل الوادى
Noubaria	111729	27.66	4039	111729	27.66	4039	-	-	-	النوبارية
Outside the valley	111729	27.66	4039	111729	27.66	4039	-	-	-	إجمالي خارج الوادى
Total	131260	27.39	4792	111729	27.66	4039	19531	25.94	753	الإجمالي

* Governorates outside the valley .

* محافظات خارج الوادى.

Source : Economic Affairs Sector .

المصدر : قطاع الشؤون الاقتصادية.

Table (26) Cont.

تابع جدول (٢٦)

Area , Yield and Production of The Varieties

مساحة وإنتاجية وإنتاج محصول الذرة الشامي

Summer Maize (Corn) Crop, 2022

الصيفي (الصفراء) للأصناف عام ٢٠٢٢

Governorates	Single Hybrid 99 D 32 هجين فردى ٣٢ د ٩٩									المحافظات
	الإجمالي Total			أراضي جديدة New Land			أراضي قديمة Old Land			
	الإنتاج (أردب)	الإنتاجية (أردب/فدان)	المساحة (فدان)	الإنتاج (أردب)	الإنتاجية (أردب/فدان)	المساحة (فدان)	الإنتاج (أردب)	الإنتاجية (أردب/فدان)	المساحة (فدان)	
	Prod. (Ardab)	Yield (Ard./Fed.)	Area (Fed.)	Prod. (Ardab)	Yield (Ard./Fed.)	Area (Fed.)	Prod. (Ardab)	Yield (Ard./Fed.)	Area (Fed.)	
Gharbia	2737	23.00	119	-	-	-	2737	23.00	119	الغربية
Lower Egypt	2737	23.00	119	-	-	-	2737	23.00	119	جملة الوجه البحرى
Inside the valley	2737	23.00	119	-	-	-	2737	23.00	119	إجمالي داخل الوادى
Total	2737	23.00	119	-	-	-	2737	23.00	119	الإجمالي

Governorates	Egaced 235 اجساد ٢٣٥									المحافظات
	الإجمالي Total			أراضي جديدة New Land			أراضي قديمة Old Land			
	الإنتاج (أردب)	الإنتاجية (أردب/فدان)	المساحة (فدان)	الإنتاج (أردب)	الإنتاجية (أردب/فدان)	المساحة (فدان)	الإنتاج (أردب)	الإنتاجية (أردب/فدان)	المساحة (فدان)	
	Prod. (Ardab)	Yield (Ard./Fed.)	Area (Fed.)	Prod. (Ardab)	Yield (Ard./Fed.)	Area (Fed.)	Prod. (Ardab)	Yield (Ard./Fed.)	Area (Fed.)	
Menoufia	485	24.25	20	-	-	-	485	24.25	20	المنوفية
Lower Egypt	485	24.25	20	-	-	-	485	24.25	20	جملة الوجه البحرى
Inside the valley	485	24.25	20	-	-	-	485	24.25	20	إجمالي داخل الوادى
Total	485	24.25	20	-	-	-	485	24.25	20	الإجمالي

Governorates	Single Hybrid 162 هجين فردى ١٦٢									المحافظات
	الإجمالي Total			أراضي جديدة* New Land			أراضي قديمة Old Land			
	الإنتاج (أردب)	الإنتاجية (أردب/فدان)	المساحة (فدان)	الإنتاج (أردب)	الإنتاجية (أردب/فدان)	المساحة (فدان)	الإنتاج (أردب)	الإنتاجية (أردب/فدان)	المساحة (فدان)	
	Prod. (Ardab)	Yield (Ard./Fed.)	Area (Fed.)	Prod. (Ardab)	Yield (Ard./Fed.)	Area (Fed.)	Prod. (Ardab)	Yield (Ard./Fed.)	Area (Fed.)	
New Valley	454	10.56	43	454	10.56	43	-	-	-	الوادى الجديد
Outside the valley	454	10.56	43	454	10.56	43	-	-	-	إجمالي خارج الوادى
Total	454	10.56	43	454	10.56	43	-	-	-	الإجمالي

Governorates	Single Hybrid 1009 هجين فردى ١٠٠٩									المحافظات
	الإجمالي Total			أراضي جديدة New Land			أراضي قديمة Old Land			
	الإنتاج (أردب)	الإنتاجية (أردب/فدان)	المساحة (فدان)	الإنتاج (أردب)	الإنتاجية (أردب/فدان)	المساحة (فدان)	الإنتاج (أردب)	الإنتاجية (أردب/فدان)	المساحة (فدان)	
	Prod. (Ardab)	Yield (Ard./Fed.)	Area (Fed.)	Prod. (Ardab)	Yield (Ard./Fed.)	Area (Fed.)	Prod. (Ardab)	Yield (Ard./Fed.)	Area (Fed.)	
Qalyoubia	16170	23.10	700	-	-	-	16170	23.10	700	القليوبية
Lower Egypt	16170	23.10	700	-	-	-	16170	23.10	700	جملة الوجه البحرى
Inside the valley	16170	23.10	700	-	-	-	16170	23.10	700	إجمالي داخل الوادى
Total	16170	23.10	700	-	-	-	16170	23.10	700	الإجمالي

* Governorates outside the valley .

*محافظات خارج الوادى.

Source : Economic Affairs Sector .

المصدر : قطاع الشؤون الاقتصادية.

Table (26) Cont.

Area , Yield and Production of The Varieties
Summer Maize (Corn) Crop, 2022

تابع جدول (٢٦)
مساحة وإنتاجية وإنتاج محصول الذرة الشامي
الصيفي (الصفراء) للأصناف عام ٢٠٢٢

Governorates	Single Hybrid 654 هجين فردي ٦٥٤									المحافظات
	Total الإجمالي			New Land أراضي جديدة			Old Land أراضي قديمة			
	الإنتاج (أردب)	الإنتاجية (أردب/فدان)	المساحة (فدان)	الإنتاج (أردب)	الإنتاجية (أردب/فدان)	المساحة (فدان)	الإنتاج (أردب)	الإنتاجية (أردب/فدان)	المساحة (فدان)	
	Prod. (Ardab)	Yield (Ard./Fed.)	Area (Fed.)	Prod. (Ardab)	Yield (Ard./Fed.)	Area (Fed.)	Prod. (Ardab)	Yield (Ard./Fed.)	Area (Fed.)	
Gharbia	900	20.00	45	-	-	-	900	20.00	45	الغربية
Lower Egypt	900	20.00	45	-	-	-	900	20.00	45	جملة الوجه البحري
Fayoum	1993	18.45	108	-	-	-	1993	18.45	108	الفيوم
Middle Egypt	1993	18.45	108	-	-	-	1993	18.45	108	جملة مصر الوسطى
Inside the valley	2893	18.91	153	-	-	-	2893	18.91	153	إجمالي داخل الوادي
Total	2893	18.91	153	-	-	-	2893	18.91	153	الإجمالي

Governorates	Single Hybrid 176 هجين فردي ١٧٦									المحافظات
	Total الإجمالي			New Land أراضي جديدة *			Old Land أراضي قديمة			
	الإنتاج (أردب)	الإنتاجية (أردب/فدان)	المساحة (فدان)	الإنتاج (أردب)	الإنتاجية (أردب/فدان)	المساحة (فدان)	الإنتاج (أردب)	الإنتاجية (أردب/فدان)	المساحة (فدان)	
	Prod. (Ardab)	Yield (Ard./Fed.)	Area (Fed.)	Prod. (Ardab)	Yield (Ard./Fed.)	Area (Fed.)	Prod. (Ardab)	Yield (Ard./Fed.)	Area (Fed.)	
Alexandria	28067	18.90	1485	-	-	-	28067	18.90	1485	الأسكندرية
Gharbia	1721	20.25	85	-	-	-	1721	20.25	85	الغربية
Sharkia	21748	22.56	964	-	-	-	21748	22.56	964	الشرقية
Ismailia	5369	15.98	336	5369	15.98	336	-	-	-	الإسماعيلية
Qalyoubia	3751	21.94	171	-	-	-	3751	21.94	171	القليوبية
Lower Egypt	60656	19.95	3041	5369	15.98	336	55287	20.44	2705	جملة الوجه البحري
Fayoum	5401	17.94	301	-	-	-	5401	17.94	301	الفيوم
Middle Egypt	5401	17.94	301	-	-	-	5401	17.94	301	جملة مصر الوسطى
Luxor	767	19.18	40	-	-	-	767	19.18	40	الأقصر
Upper Egypt	767	19.18	40	-	-	-	767	19.175	40	جملة مصر العليا
Inside the valley	66824	19.76	3382	5369	15.98	336	61455	20.18	3046	إجمالي داخل الوادي
Noubaria	154174	27.50	5607	154174	27.50	5607	-	-	-	النوبارية
Outside the valley	154174	27.50	5607	154174	27.50	5607	-	-	-	إجمالي خارج الوادي
Total	220998	24.59	8989	159543	26.85	5943	61455	20.18	3046	الإجمالي

Governorates	Pioneer 3443 بايونير ٣٤٤٣									المحافظات
	Total الإجمالي			New Land أراضي جديدة			Old Land أراضي قديمة			
	الإنتاج (أردب)	الإنتاجية (أردب/فدان)	المساحة (فدان)	الإنتاج (أردب)	الإنتاجية (أردب/فدان)	المساحة (فدان)	الإنتاج (أردب)	الإنتاجية (أردب/فدان)	المساحة (فدان)	
	Prod. (Ardab)	Yield (Ard./Fed.)	Area (Fed.)	Prod. (Ardab)	Yield (Ard./Fed.)	Area (Fed.)	Prod. (Ardab)	Yield (Ard./Fed.)	Area (Fed.)	
Giza	6727	21.63	311	-	-	-	6727	21.64	311	الجيزة
Middle Egypt	6727	21.63	311	-	-	-	6727	21.63	311	جملة مصر الوسطى
Inside the valley	6727	21.63	311	-	-	-	6727	21.63	311	إجمالي داخل الوادي
Total	6727	21.63	311	-	-	-	6727	21.63	311	الإجمالي

* Land outside the zemam & Governorates outside the valley .

* أراضي خارج الزمام ومحافظات خارج الوادي.

Source : Economic Affairs Sector .

المصدر : قطاع الشؤون الاقتصادية.

Table (26) Cont.

تابع جدول (٢٦)

Area , Yield and Production of The Varieties

مساحة وإنتاجية وإنتاج محصول الذرة الشامي

Summer Maize (Corn) Crop, 2022

الصيفي (الصفراء) للأصناف عام ٢٠٢٢

Governorates	Single Hybrid 3062 هجين فردي ٣٠٦٢									المحافظات
	Total الإجمالي			New Land أراضي جديدة *			Old Land أراضي قديمة			
	الإنتاج (أردب)	الإنتاجية (أردب/فدان)	المساحة (فدان)	الإنتاج (أردب)	الإنتاجية (أردب/فدان)	المساحة (فدان)	الإنتاج (أردب)	الإنتاجية (أردب/فدان)	المساحة (فدان)	
	Prod. (Ardab)	Yield (Ard./Fed.)	Area (Fed.)	Prod. (Ardab)	Yield (Ard./Fed.)	Area (Fed.)	Prod. (Ardab)	Yield (Ard./Fed.)	Area (Fed.)	
Behera	74667	26.58	2809	-	-	-	74667	26.58	2809	البحيرة
Dakahlia	157399	28.09	5603	-	-	-	157399	28.09	5603	الدقهلية
Sharkia	43542	28.74	1515	-	-	-	43542	28.74	1515	الشرقية
Ismailia	24011	17.72	1355	24011	17.72	1355	-	-	-	الإسماعيلية
Qalyoubia	16800	24.00	700	-	-	-	16800	24.00	700	القليوبية
Lower Egypt	316419	26.41	11982	24011	17.72	1355	292408	27.52	10627	جملة الوجه البحري
Menia	635773	20.57	30909	-	-	-	635773	20.57	30909	المنيا
Middle Egypt	635773	20.57	30909	-	-	-	635773	20.57	30909	جملة مصر الوسطى
Assuit	30008	15.50	1936	30008	15.50	1936	-	-	-	أسيوط
Suhag	141929	21.81	6508	-	-	-	141929	21.81	6508	سوهاج
Qena	8516	25.65	332	770	28.52	27	7746	25.40	305	قنا
Luxor	2567	21.39	120	905	19.67	46	1662	22.46	74	الأقصر
Upper Egypt	183020	20.57	8896	31683	15.77	2009	151337	21.97	6887	جملة مصر العليا
Inside the valley	1135212	21.92	51787	55694	16.56	3364	1079518	22.29	48423	إجمالي داخل الوادي
Total	1135212	21.92	51787	55694	16.56	3364	1079518	22.29	48423	الإجمالي

* Land outside the zemam .

* أراضي خارج الزمام .

Source : Economic Affairs Sector .

المصدر : قطاع الشؤون الاقتصادية.

Table (26) Cont.

تابع جدول (٢٦)

Area , Yield and Production of The Varieties

مساحة وإنتاجية وإنتاج محصول الذرة الشامي

Summer Maize (Corn) Crop, 2022

الصيفي (الصفراء) للأصناف عام ٢٠٢٢

Governorates	Single Hybrid 32 G 98 هجين فردي ٣٢ ج ٩٨									المحافظات
	الإجمالي Total			أراضي جديدة * New Land			أراضي قديمة Old Land			
	الإنتاج (أردب)	الإنتاجية (أردب/فدان)	المساحة (فدان)	الإنتاج (أردب)	الإنتاجية (أردب/فدان)	المساحة (فدان)	الإنتاج (أردب)	الإنتاجية (أردب/فدان)	المساحة (فدان)	
	Prod. (Ardab)	Yield (Ard./Fed.)	Area (Fed.)	Prod. (Ardab)	Yield (Ard./Fed.)	Area (Fed.)	Prod. (Ardab)	Yield (Ard./Fed.)	Area (Fed.)	
New Valley	70914	21.84	3247	70914	21.84	3247	-	-	-	الوادي الجديد
Outside the valley	70914	21.84	3247	70914	21.84	3247	-	-	-	إجمالي خارج الوادي
Total	70914	21.84	3247	70914	21.84	3247	-	-	-	الإجمالي

Governorates	Pioneer 3434 بايونير ٣٤٣٤									المحافظات
	الإجمالي Total			أراضي جديدة * New Land			أراضي قديمة Old Land			
	الإنتاج (أردب)	الإنتاجية (أردب/فدان)	المساحة (فدان)	الإنتاج (أردب)	الإنتاجية (أردب/فدان)	المساحة (فدان)	الإنتاج (أردب)	الإنتاجية (أردب/فدان)	المساحة (فدان)	
	Prod. (Ardab)	Yield (Ard./Fed.)	Area (Fed.)	Prod. (Ardab)	Yield (Ard./Fed.)	Area (Fed.)	Prod. (Ardab)	Yield (Ard./Fed.)	Area (Fed.)	
Menoufia	35337	27.12	1303	-	-	-	35337	27.12	1303	المنوفية
Lower Egypt	35337	27.12	1303	-	-	-	35337	27.12	1303	جملة الوجه البحري
Inside the valley	35337	27.12	1303	-	-	-	35337	27.12	1303	إجمالي داخل الوادي
Total	35337	27.12	1303	-	-	-	35337	27.12	1303	الإجمالي

Governorates	Hi-tech 2088 هاي تك ٢٠٨٨									المحافظات
	الإجمالي Total			أراضي جديدة * New Land			أراضي قديمة Old Land			
	الإنتاج (أردب)	الإنتاجية (أردب/فدان)	المساحة (فدان)	الإنتاج (أردب)	الإنتاجية (أردب/فدان)	المساحة (فدان)	الإنتاج (أردب)	الإنتاجية (أردب/فدان)	المساحة (فدان)	
	Prod. (Ardab)	Yield (Ard./Fed.)	Area (Fed.)	Prod. (Ardab)	Yield (Ard./Fed.)	Area (Fed.)	Prod. (Ardab)	Yield (Ard./Fed.)	Area (Fed.)	
Alexandria	12546	16.66	753	12546	16.66	753	-	-	-	الأسكندرية
Behera	15641	26.51	590	-	-	-	15641	26.51	590	البحيرة
Sharkia	30196	32.82	920	-	-	-	30196	32.82	920	الشرقية
Ismailia	16875	18.01	937	-	-	-	16875	18.01	937	الإسماعيلية
Menoufia	96136	26.85	3581	-	-	-	96136	26.85	3581	المنوفية
Qalyoubia	3594	23.96	150	-	-	-	3594	23.96	150	القليوبية
Lower Egypt	174988	25.25	6931	12546	16.66	753	162442	26.29	6178	جملة الوجه البحري
Inside the valley	174988	25.25	6931	12546	16.66	753	162442	26.29	6178	إجمالي داخل الوادي
Total	174988	25.25	6931	12546	16.66	753	162442	26.29	6178	الإجمالي

* Land outside the zemam & Governorates outside the valley .

* أراضي خارج الزمام ومحافظات خارج الوادي.

Source : Economic Affairs Sector .

المصدر : قطاع الشؤون الاقتصادية.

Table (26) Cont.

تابع جدول (٢٦)

Area , Yield and Production of The Varieties

مساحة وإنتاجية وإنتاج محصول الذرة الشامي

Summer Maize (Corn) Crop, 2022

الصيفي (الصفراء) للأصناف عام ٢٠٢٢

Governorates	Triple Hybrid 360 هجين ثلاثي ٣٦٠									المحافظات
	الإجمالي Total			أراضي جديدة * New Land			أراضي قديمة Old Land			
	الإنتاج (أردب)	الإنتاجية (أردب/فدان)	المساحة (فدان)	الإنتاج (أردب)	الإنتاجية (أردب/فدان)	المساحة (فدان)	الإنتاج (أردب)	الإنتاجية (أردب/فدان)	المساحة (فدان)	
	Prod. (Ardab)	Yield (Ard./Fed.)	Area (Fed.)	Prod. (Ardab)	Yield (Ard./Fed.)	Area (Fed.)	Prod. (Ardab)	Yield (Ard./Fed.)	Area (Fed.)	
Behera	3929	21.59	182	-	-	-	3929	21.59	182	البحيرة
Ismailia	26841	20.00	1342	11021	20.00	551	15820	20.00	791	الإسماعيلية
Lower Egypt	30770	20.19	1524	11021	20.00	551	19749	20.30	973	جملة الوجه البحري
Inside the valley	30770	20.19	1524	11021	20.00	551	19749	20.30	973	إجمالي داخل الوادي
Noubaria	98338	27.40	3589	98338	27.40	3589	-	-	-	التوبارية
Outside the valley	98338	27.40	3589	98338	27.40	3589	-	-	-	إجمالي خارج الوادي
Total	129108	25.25	5113	109359	26.42	4140	19749	20.30	973	الإجمالي

Governorates	Triple Hybrid 374 هجين ثلاثي ٣٧٤									المحافظات
	الإجمالي Total			أراضي جديدة * New Land			أراضي قديمة Old Land			
	الإنتاج (أردب)	الإنتاجية (أردب/فدان)	المساحة (فدان)	الإنتاج (أردب)	الإنتاجية (أردب/فدان)	المساحة (فدان)	الإنتاج (أردب)	الإنتاجية (أردب/فدان)	المساحة (فدان)	
	Prod. (Ardab)	Yield (Ard./Fed.)	Area (Fed.)	Prod. (Ardab)	Yield (Ard./Fed.)	Area (Fed.)	Prod. (Ardab)	Yield (Ard./Fed.)	Area (Fed.)	
Alexandria	24939	17.14	1455	-	-	-	24939	17.14	1455	الأسكندرية
Ismailia	15600	16.00	975	-	-	-	15600	16.00	975	الإسماعيلية
Lower Egypt	40539	16.68	2430	-	-	-	40539	16.68	2430	جملة الوجه البحري
Inside the valley	40539	16.68	2430	-	-	-	40539	16.68	2430	إجمالي داخل الوادي
Total	40539	16.68	2430	-	-	-	40539	16.68	2430	الإجمالي

Governorates	Triple Hybrid 369 هجين ثلاثي ٣٦٩									المحافظات
	الإجمالي Total			أراضي جديدة * New Land			أراضي قديمة Old Land			
	الإنتاج (أردب)	الإنتاجية (أردب/فدان)	المساحة (فدان)	الإنتاج (أردب)	الإنتاجية (أردب/فدان)	المساحة (فدان)	الإنتاج (أردب)	الإنتاجية (أردب/فدان)	المساحة (فدان)	
	Prod. (Ardab)	Yield (Ard./Fed.)	Area (Fed.)	Prod. (Ardab)	Yield (Ard./Fed.)	Area (Fed.)	Prod. (Ardab)	Yield (Ard./Fed.)	Area (Fed.)	
Noubaria	92085	26.70	3449	92085	26.70	3449	-	-	-	التوبارية
Outside the valley	92085	26.70	3449	92085	26.70	3449	-	-	-	إجمالي خارج الوادي
Total	92085	26.70	3449	92085	26.70	3449	-	-	-	الإجمالي

* Land outside the zemam & Governorates outside the valley .

* أراضي خارج الزمام ومحافظات خارج الوادي.

Source : Economic Affairs Sector .

المصدر : قطاع الشؤون الاقتصادية.

Table (26) Cont.

تابع جدول (٢٦)

Area , Yield and Production of The Varieties

مساحة وإنتاجية وإنتاج محصول الذرة الشامي

Summer Maize (Corn) Crop, 2022

الصيفي (الصفراء) للأصناف عام ٢٠٢٢

Governorates	Triple Hybrid 351 هجين ثلاثي ٣٥١									المحافظات
	الإجمالي Total			أراضي جديدة New Land			أراضي قديمة Old Land			
	الإنتاج (أردب)	الإنتاجية (أردب/فدان)	المساحة (فدان)	الإنتاج (أردب)	الإنتاجية (أردب/فدان)	المساحة (فدان)	الإنتاج (أردب)	الإنتاجية (أردب/فدان)	المساحة (فدان)	
	Prod. (Ardab)	Yield (Ard./Fed.)	Area (Fed.)	Prod. (Ardab)	Yield (Ard./Fed.)	Area (Fed.)	Prod. (Ardab)	Yield (Ard./Fed.)	Area (Fed.)	
Alexandria	8888	16.16	550	-	-	-	8888	16.16	550	الأسكندرية
Lower Egypt	8888	16.16	550	-	-	-	8888	16.16	550	جملة الوجه البحري
Inside the valley	8888	16.16	550	-	-	-	8888	16.16	550	إجمالي داخل الوادي
Total	8888	16.16	550	-	-	-	8888	16.16	550	الإجمالي

Governorates	Triple Hybrid 352 هجين ثلاثي ٣٥٢									المحافظات
	الإجمالي Total			أراضي جديدة * New Land			أراضي قديمة Old Land			
	الإنتاج (أردب)	الإنتاجية (أردب/فدان)	المساحة (فدان)	الإنتاج (أردب)	الإنتاجية (أردب/فدان)	المساحة (فدان)	الإنتاج (أردب)	الإنتاجية (أردب/فدان)	المساحة (فدان)	
	Prod. (Ardab)	Yield (Ard./Fed.)	Area (Fed.)	Prod. (Ardab)	Yield (Ard./Fed.)	Area (Fed.)	Prod. (Ardab)	Yield (Ard./Fed.)	Area (Fed.)	
Alexandria	6532	16.33	400	-	-	-	6532	16.33	400	الأسكندرية
Behera	40858	23.03	1774	-	-	-	40858	23.03	1774	البحيرة
Gharbia	5320	28.00	190	-	-	-	5320	28.00	190	الغربية
Dakahlia	7116	26.36	270	-	-	-	7116	26.36	270	الدقهلية
Sharkia	52044	22.17	2347	-	-	-	52044	22.17	2347	الشرقية
Ismailia	25010	16.00	1563	22352	16.00	1397	2658	16.01	166	الإسماعيلية
Lower Egypt	136880	20.92	6544	22352	16.00	1397	114528	22.25	5147	جملة الوجه البحري
Menia	180562	26.49	6815	2805	18.70	150	177757	26.67	6665	المنيا
Middle Egypt	180562	26.49	6815	2805	18.70	150	177757	26.67	6665	جملة مصر الوسطى
Aswan	186164	15.87	11730	114483	14.55	7868	71681	18.56	3862	أسوان
Upper Egypt	186164	15.87	11730	114483	14.55	7868	71681	18.56	3862	جملة مصر العليا
Inside the valley	503606	20.07	25089	139640	14.83	9415	363966	23.22	15674	إجمالي داخل الوادي
New Valley	148	12.33	12	148	12.33	12	-	-	-	الوادي الجديد
Outside the valley	148	12.33	12	148	12.33	12	-	-	-	إجمالي خارج الوادي
Total	503754	20.07	25101	139788	14.83	9427	363966	23.22	15674	الإجمالي

* Land outside the zemam & Governorates outside the valley .

* أراضي خارج الزمام ومحافظات خارج الوادي.

Source : Economic Affairs Sector .

المصدر : قطاع الشؤون الاقتصادية.

Table (26) Cont.

تابع جدول (٢٦)

Area , Yield and Production of The Varieties

مساحة وإنتاجية وإنتاج محصول الذرة الشامي

Summer Maize (Corn) Crop, 2022

الصيفي (الصفراء) للأصناف عام ٢٠٢٢

Governorates	Triple Hybrid 368 هجين ثلاثي ٣٦٨									المحافظات
	الإجمالي Total			أراضي جديدة * New Land			أراضي قديمة Old Land			
	الإنتاج (أردب)	الإنتاجية (أردب/فدان)	المساحة (فدان)	الإنتاج (أردب)	الإنتاجية (أردب/فدان)	المساحة (فدان)	الإنتاج (أردب)	الإنتاجية (أردب/فدان)	المساحة (فدان)	
	Prod. (Ardab)	Yield (Ard./Fed.)	Area (Fed.)	Prod. (Ardab)	Yield (Ard./Fed.)	Area (Fed.)	Prod. (Ardab)	Yield (Ard./Fed.)	Area (Fed.)	
Alexandria	37699	19.41	1942	24950	18.48	1350	12749	21.54	592	الأسكندرية
Behera	85288	24.20	3525	-	-	-	85288	24.19	3525	البحيرة
Gharbia	30475	23.00	1325	-	-	-	30475	23.00	1325	الغربية
Sharkia	282080	23.18	12170	-	-	-	282080	23.18	12170	الشرقية
Menoufia	1452	22.00	66	-	-	-	1452	22.00	66	المنوفية
Qalyoubia	17503	24.41	717	-	-	-	17503	24.41	717	القليوبية
Lower Egypt	454497	23.02	19745	24950	18.48	1350	429547	23.35	18395	جملة الوجه البحرى
Luxor	118	16.86	7	-	-	-	118	16.86	7	الأقصر
Upper Egypt	118	16.86	7	-	-	-	118	16.86	7	جملة مصر العليا
Inside the valley	454615	23.02	19752	24950	18.48	1350	429665	23.35	18402	إجمالي داخل الوادى
New Valley	15344	14.30	1073	15344	14.30	1073	-	-	-	الوادى الجديد
Noubaria	56062	27.40	2046	56062	27.40	2046	-	-	-	النوبارية
Outside the valley	71406	22.89	3119	71406	22.89	3119	-	-	-	إجمالي خارج الوادى
Total	526021	23.00	22871	96356	21.56	4469	429665	23.35	18402	الإجمالي

Governorates	Triple Hybrid 378 هجين ثلاثي ٣٧٨									المحافظات
	الإجمالي Total			أراضي جديدة * New Land			أراضي قديمة Old Land			
	الإنتاج (أردب)	الإنتاجية (أردب/فدان)	المساحة (فدان)	الإنتاج (أردب)	الإنتاجية (أردب/فدان)	المساحة (فدان)	الإنتاج (أردب)	الإنتاجية (أردب/فدان)	المساحة (فدان)	
	Prod. (Ardab)	Yield (Ard./Fed.)	Area (Fed.)	Prod. (Ardab)	Yield (Ard./Fed.)	Area (Fed.)	Prod. (Ardab)	Yield (Ard./Fed.)	Area (Fed.)	
Alexandria	14777	16.15	915	-	-	-	14777	16.15	915	الأسكندرية
Lower Egypt	14777	16.15	915	-	-	-	14777	16.15	915	جملة الوجه البحرى
Inside the valley	14777	16.15	915	-	-	-	14777	16.15	915	إجمالي داخل الوادى
Total	14777	16.15	915	-	-	-	14777	16.15	915	الإجمالي

* Land outside the zemam & Governorates outside the valley .

* أراضي خارج الزمام ومحافظات خارج الوادى.

Source : Economic Affairs Sector .

المصدر : قطاع الشؤون الاقتصادية.

Table (26) Cont.

تابع جدول (٢٦)

Area , Yield and Production of The Varieties

مساحة وإنتاجية وإنتاج محصول الذرة الشامي

Summer Maize (Corn) Crop, 2022

الصيفي (الصفراء) للأصناف عام ٢٠٢٢

Governorates	Triple Hybrid 377 هجين ثلاثي ٣٧٧									المحافظات
	الإجمالي Total			أراضي جديدة * New Land			أراضي قديمة Old Land			
	الإنتاج (أردب)	الإنتاجية (أردب/فدان)	المساحة (فدان)	الإنتاج (أردب)	الإنتاجية (أردب/فدان)	المساحة (فدان)	الإنتاج (أردب)	الإنتاجية (أردب/فدان)	المساحة (فدان)	
	Prod. (Ardab)	Yield (Ard./Fed.)	Area (Fed.)	Prod. (Ardab)	Yield (Ard./Fed.)	Area (Fed.)	Prod. (Ardab)	Yield (Ard./Fed.)	Area (Fed.)	
Fayoum	1382	17.95	77	-	-	-	1382	17.95	77	الفيوم
Middle Egypt	1382	17.95	77	-	-	-	1382	17.95	77	جملة مصر الوسطى
Inside the valley	1382	17.95	77	-	-	-	1382	17.95	77	إجمالي داخل الوادي
Noubaria	82687	27.65	2991	82687	27.65	2991	-	-	-	النوبارية
Outside the valley	82687	27.65	2991	82687	27.65	2991	-	-	-	إجمالي خارج الوادي
Total	84069	27.40	3068	82687	27.65	2991	1382	17.95	77	الإجمالي

Governorates	Triple Hybrid 325 هجين ثلاثي ٣٢٥									المحافظات
	الإجمالي Total			أراضي جديدة * New Land			أراضي قديمة Old Land			
	الإنتاج (أردب)	الإنتاجية (أردب/فدان)	المساحة (فدان)	الإنتاج (أردب)	الإنتاجية (أردب/فدان)	المساحة (فدان)	الإنتاج (أردب)	الإنتاجية (أردب/فدان)	المساحة (فدان)	
	Prod. (Ardab)	Yield (Ard./Fed.)	Area (Fed.)	Prod. (Ardab)	Yield (Ard./Fed.)	Area (Fed.)	Prod. (Ardab)	Yield (Ard./Fed.)	Area (Fed.)	
Fayoum	609	18.45	33	-	-	-	609	18.45	33	الفيوم
Middle Egypt	609	18.45	33	-	-	-	609	18.45	33	جملة مصر الوسطى
Inside the valley	609	18.45	33	-	-	-	609	18.45	33	إجمالي داخل الوادي
Total	609	18.45	33	-	-	-	609	18.45	33	الإجمالي

* Governorates outside the valley .

* محافظات خارج الوادي.

Source : Economic Affairs Sector .

المصدر : قطاع الشؤون الاقتصادية.

Table (27)

**Total Area , Yield and Production of
Nili Maize (White & Corn) Crop, 2022**

جدول (٢٧)

إجمالي مساحة وإنتاجية وإنتاج

محصول الذرة الشامى النيلى (البيضاء والصفراء) عام ٢٠٢٢

Governorates	الإجمالي Total			أراضي جديدة * New Land			أراضي قديمة Old Land			المحافظات
	الإنتاج (طن)	الإنتاجية (طن/فدان)	المساحة (فدان)	الإنتاج (طن)	الإنتاجية (طن/فدان)	المساحة (فدان)	الإنتاج (طن)	الإنتاجية (طن/فدان)	المساحة (فدان)	
	Prod. (Ton)	Yield (Ton/Fed.)	Area (Fed.)	Prod. (Ton)	Yield (Ton/Fed.)	Area (Fed.)	Prod. (Ton)	Yield (Ton/Fed.)	Area (Fed.)	
Alexandria	1776	1.960	906	431	1.959	220	1345	1.959	686	الأسكندرية
Gharbia	29404	3.174	9263	-	-	-	29404	3.174	9263	الغربية
Dakahlia	84608	3.854	21955	-	-	-	84608	3.854	21955	الدقهلية
Sharkia	53221	2.244	23715	-	-	-	53221	2.244	23715	الشرقية
Lower Egypt	169008	3.027	55839	431	1.959	220	168577	3.031	55619	جملة الوجه البحرى
Beni Suef	122939	2.574	47766	-	-	-	122939	2.574	47766	بنى سويف
Middle Egypt	122939	2.574	47766	-	-	-	122939	2.574	47766	جملة مصر الوسطى
Qena	4717	1.027	4592	442	0.963	459	4275	1.034	4133	قنا
Luxor	1400	2.086	671	-	-	-	1400	2.086	671	الأقصر
Aswan	40141	2.339	17161	17418	2.332	7469	22723	2.345	9692	أسوان
Upper Egypt	46258	2.063	22424	17860	2.253	7928	28398	1.959	14496	جملة مصر العليا
Inside the valley	338205	2.684	126029	18291	2.245	8148	319914	2.714	117881	إجمالي داخل الوادى
Noubaria	125344	2.641	47466	125344	2.641	47466	-	-	-	النوبارية
Outside the valley	125344	2.641	47466	125344	2.641	47466	-	-	-	إجمالي خارج الوادى
Total	463549	2.672	173495	143635	2.583	55614	319914	2.714	117881	الإجمالي

* Land outside the zemam & Governorates outside the valley .

* أراضي خارج الزمام ومحافظات خارج الوادى.

Source : Economic Affairs Sector .

المصدر : قطاع الشؤون الاقتصادية.

Table (27) Cont.

Total Area , Yield and Production of

Nili Maize (White & Corn) Crop, 2022

تابع جدول (٢٧)

إجمالي مساحة وإنتاجية وإنتاج

محصول الذرة الشامى النيلى (البيضاء والصفراء) عام ٢٠٢٢

Governorates	Total الإجمالى			New Land أراضي جديدة *			Old Land أراضي قديمة			المحافظات
	الإنتاج (أردب)	الإنتاجية (أردب/فدان)	المساحة (فدان)	الإنتاج (أردب)	الإنتاجية (أردب/فدان)	المساحة (فدان)	الإنتاج (أردب)	الإنتاجية (أردب/فدان)	المساحة (فدان)	
	Prod. (Ardab)	Yield (Ard./Fed.)	Area (Fed.)	Prod. (Ardab)	Yield (Ard./Fed.)	Area (Fed.)	Prod. (Ardab)	Yield (Ard./Fed.)	Area (Fed.)	
Alexandria	12684	14.00	906	3080	14.00	220	9604	14.00	686	الأسكندرية
Gharbia	210029	22.67	9263	-	-	-	210029	22.67	9263	الغربية
Dakahlia	604341	27.53	21955	-	-	-	604341	27.53	21955	الدقهلية
Sharkia	380150	16.03	23715	-	-	-	380150	16.03	23715	الشرقية
Lower Egypt	1207204	21.62	55839	3080	14.00	220	1204124	21.65	55619	جملة الوجه البحرى
Beni Suef	878133	18.38	47766	-	-	-	878133	18.38	47766	بنى سويف
Middle Egypt	878133	18.38	47766	-	-	-	878133	18.38	47766	جملة مصر الوسطى
Qena	33694	7.34	4592	3157	6.88	459	30537	7.39	4133	قنا
Luxor	9999	14.90	671	-	-	-	9999	14.90	671	الأقصر
Aswan	286720	16.71	17161	124416	16.66	7469	162304	16.75	9692	أسوان
Upper Egypt	330413	14.73	22424	127573	16.09	7928	202840	13.99	14496	جملة مصر العليا
Inside the valley	2415750	19.17	126029	130653	16.03	8148	2285097	19.38	117881	إجمالى داخل الوادى
Noubaria	895312	18.86	47466	895312	18.86	47466	-	-	-	النوبارية
Outside the valley	895312	18.86	47466	895312	18.86	47466	-	-	-	إجمالى خارج الوادى
Total	3311062	19.08	173495	1025965	18.45	55614	2285097	19.38	117881	الإجمالى

* Land outside the zemam & Governorates outside the valley .

* أراضي خارج الزمام ومحافظات خارج الوادى.

Source : Economic Affairs Sector .

المصدر : قطاع الشؤون الاقتصادية.

Table (28)

Total Area , Yield and Production of

Nili Maize (White) Crop,2022

جدول (٢٨)

إجمالي مساحة وإنتاجية وإنتاج

محصول الذرة الشامية النيلى (البيضاء) عام ٢٠٢٢

Governorates	Total الإجمالي			New Land أراضي جديدة *			Old Land أراضي قديمة			المحافظات
	الإنتاج (طن)	الإنتاجية (طن/فدان)	المساحة (فدان)	الإنتاج (طن)	الإنتاجية (طن/فدان)	المساحة (فدان)	الإنتاج (طن)	الإنتاجية (طن/فدان)	المساحة (فدان)	
	Prod. (Ton)	Yield (Ton/Fed.)	Area (Fed.)	Prod. (Ton)	Yield (Ton/Fed.)	Area (Fed.)	Prod. (Ton)	Yield (Ton/Fed.)	Area (Fed.)	
Alexandria	1775	1.959	906	431	1.960	220	1344	1.959	686	الأسكندرية
Gharbia	25384	3.238	7839	-	-	-	25384	3.238	7839	الغربية
Dakahlia	67343	3.867	17413	-	-	-	67343	3.867	17413	الدقهلية
Sharkia	53221	2.244	23715	-	-	-	53221	2.244	23715	الشرقية
Lower Egypt	147723	2.962	49873	431	1.960	220	147292	2.966	49653	جملة الوجه البحرى
Beni Suef	121214	2.571	47150	-	-	-	121214	2.571	47150	بنى سويف
Middle Egypt	121214	2.571	47150	-	-	-	121214	2.571	47150	جملة مصر الوسطى
Qena	1397	0.994	1405	323	0.967	334	1074	1.003	1071	قنا
Aswan	3202	2.341	1368	1226	2.099	584	1976	2.520	784	أسوان
Upper Egypt	4599	1.658	2773	1549	1.687	918	3050	1.644	1855	جملة مصر العليا
Inside the valley	273536	2.741	99796	1980	1.740	1138	271556	2.752	98658	إجمالي داخل الوادى
Noubaria	11677	2.229	5238	11677	2.229	5238	-	-	-	النوبارية
Outside the valley	11677	2.229	5238	11677	2.229	5238	-	-	-	إجمالي خارج الوادى
Total	285213	2.715	105034	13657	2.142	6376	271556	2.752	98658	الإجمالي

* Land outside the zemam & Governorates outside the valley .

* أراضي خارج الزمام ومحافظات خارج الوادى.

Source : Economic Affairs Sector .

المصدر : قطاع الشؤون الاقتصادية.

Table (28) Cont.

تابع جدول (٢٨)

Total Area , Yield and Production of

إجمالي مساحة وإنتاجية وإنتاج

Nili Maize (White) Crop,2022

محصول الذرة الشامى النىلى (البيضاء) عام ٢٠٢٢

Governorates	الإجمالي Total			أراضي جديدة * New Land			أراضي قديمة Old Land			المحافظات
	الإنتاج (أردب)	الإنتاجية (أردب/فدان)	المساحة (فدان)	الإنتاج (أردب)	الإنتاجية (أردب/فدان)	المساحة (فدان)	الإنتاج (أردب)	الإنتاجية (أردب/فدان)	المساحة (فدان)	
	Prod. (Ardab)	Yield (Ard./Fed.)	Area (Fed.)	Prod. (Ardab)	Yield (Ard./Fed.)	Area (Fed.)	Prod. (Ardab)	Yield (Ard./Fed.)	Area (Fed.)	
Alexandria	12684	14.00	906	3080	14.00	220	9604	14.00	686	الأسكندرية
Gharbia	181311	23.13	7839	-	-	-	181311	23.13	7839	الغربية
Dakahlia	481020	27.62	17413	-	-	-	481020	27.62	17413	الدقهلية
Sharkia	380150	16.03	23715	-	-	-	380150	16.03	23715	الشرقية
Lower Egypt	1055165	21.16	49873	3080	14.00	220	1052085	21.19	49653	جملة الوجه البحرى
Beni Suef	865813	18.36	47150	-	-	-	865813	18.36	47150	بنى سويف
Middle Egypt	865813	18.36	47150	-	-	-	865813	18.36	47150	جملة مصر الوسطى
Qena	9978	7.10	1405	2304	6.90	334	7674	7.17	1071	قنا
Aswan	22872	16.72	1368	8760	15.00	584	14112	18.00	784	أسوان
Upper Egypt	32850	11.85	2773	11064	12.05	918	21786	11.74	1855	جملة مصر العليا
Inside the valley	1953828	19.58	99796	14144	12.43	1138	1939684	19.66	98658	إجمالي داخل الوادى
Noubaria	83408	15.92	5238	83408	15.92	5238	-	-	-	النوبارية
Outside the valley	83408	15.92	5238	83408	15.92	5238	-	-	-	إجمالي خارج الوادى
Total	2037236	19.40	105034	97552	15.30	6376	1939684	19.66	98658	الإجمالي

* Land outside the zemam & Governorates outside the valley .

* أراضي خارج الزمام ومحافظات خارج الوادى.

Source : Economic Affairs Sector .

المصدر : قطاع الشؤون الاقتصادية.

Area , Yield and Production of The Varieties

مساحة وإنتاجية وإنتاج محصول الذرة الشامي

Nili Maize (White) Crop, 2022

النيلي (البيضاء) للأصناف عام ٢٠٢٢

Governorates	Single Hybrid 10 هجين فردي ١٠									المحافظات
	الإجمالي Total			أراضي جديدة * New Land			أراضي قديمة Old Land			
	الإنتاج (أردب)	الإنتاجية (أردب/فدان)	المساحة (فدان)	الإنتاج (أردب)	الإنتاجية (أردب/فدان)	المساحة (فدان)	الإنتاج (أردب)	الإنتاجية (أردب/فدان)	المساحة (فدان)	
	Prod. (Ardab)	Yield (Ard./Fed.)	Area (Fed.)	Prod. (Ardab)	Yield (Ard./Fed.)	Area (Fed.)	Prod. (Ardab)	Yield (Ard./Fed.)	Area (Fed.)	
Alexandria	12684	14.00	906	3080	14.00	220	9604	14.00	686	الأسكندرية
Gharbia	8358	21.00	398	-	-	-	8358	21.00	398	الغربية
Dakahlia	141739	27.27	5197	-	-	-	141739	27.27	5197	الدقهلية
Lower Egypt	162781	25.04	6501	3080	14.00	220	159701	25.43	6281	جملة الوجه البحري
Aswan	22872	16.72	1368	8760	15.00	584	14112	18.00	784	أسوان
Upper Egypt	22872	16.72	1368	8760	15.00	584	14112	18.00	784	جملة مصر العليا
Inside the valley	185653	23.59	7869	11840	14.73	804	173813	24.60	7065	إجمالي داخل الوادي
Total	185653	23.59	7869	11840	14.73	804	173813	24.60	7065	الإجمالي

Governorates	Single Hybrid 30 / K / 8 هجين فردي ٣٠ / ك / ٨									المحافظات
	الإجمالي Total			أراضي جديدة * New Land			أراضي قديمة Old Land			
	الإنتاج (أردب)	الإنتاجية (أردب/فدان)	المساحة (فدان)	الإنتاج (أردب)	الإنتاجية (أردب/فدان)	المساحة (فدان)	الإنتاج (أردب)	الإنتاجية (أردب/فدان)	المساحة (فدان)	
	Prod. (Ardab)	Yield (Ard./Fed.)	Area (Fed.)	Prod. (Ardab)	Yield (Ard./Fed.)	Area (Fed.)	Prod. (Ardab)	Yield (Ard./Fed.)	Area (Fed.)	
Dakahlia	184611	28.43	6493	-	-	-	184611	28.43	6493	الدقهلية
Lower Egypt	184611	28.43	6493	-	-	-	184611	28.43	6493	جملة الوجه البحري
Bani suef	865813	18.36	47150	-	-	-	865813	18.36	47150	بنى سويف
Middle Egypt	865813	18.36	47150	-	-	-	865813	18.36	47150	جملة مصر الوسطى
Inside the valley	1050424	19.58	53643	-	-	-	1050424	19.58	53643	إجمالي داخل الوادي
Total	1050424	19.58	53643	-	-	-	1050424	19.58	53643	الإجمالي

Governorates	Hi-tech 2031 هجين فردي هاي تك ٢٠٣١									المحافظات
	الإجمالي Total			أراضي جديدة * New Land			أراضي قديمة Old Land			
	الإنتاج (أردب)	الإنتاجية (أردب/فدان)	المساحة (فدان)	الإنتاج (أردب)	الإنتاجية (أردب/فدان)	المساحة (فدان)	الإنتاج (أردب)	الإنتاجية (أردب/فدان)	المساحة (فدان)	
	Prod. (Ardab)	Yield (Ard./Fed.)	Area (Fed.)	Prod. (Ardab)	Yield (Ard./Fed.)	Area (Fed.)	Prod. (Ardab)	Yield (Ard./Fed.)	Area (Fed.)	
Dakahlia	19068	28.00	681	-	-	-	19068	28.00	681	الدقهلية
Lower Egypt	19068	28.00	681	-	-	-	19068	28.00	681	جملة الوجه البحري
Inside the valley	19068	28.00	681	-	-	-	19068	28.00	681	إجمالي داخل الوادي
Total	19068	28.00	681	-	-	-	19068	28.00	681	الإجمالي

* Land outside the zemam .

* أراضي خارج الزمام .

Source : Economic Affairs Sector .

المصدر : قطاع الشؤون الاقتصادية.

Table (29) Cont.

Area , Yield and Production of The Varieties

مساحة وإنتاجية وإنتاج محصول الذرة الشامي

Nili Maize (White) Crop, 2022

النيلي (البيضاء) للأصناف عام ٢٠٢٢

Governorates	Single Hybrid 131 هجين فردى ١٣١									المحافظات
	الإجمالي Total			أراضي جديدة New Land			أراضي قديمة Old Land			
	الإنتاج (أردب)	الإنتاجية (أردب/فدان)	المساحة (فدان)	الإنتاج (أردب)	الإنتاجية (أردب/فدان)	المساحة (فدان)	الإنتاج (أردب)	الإنتاجية (أردب/فدان)	المساحة (فدان)	
	Prod. (Ardab)	Yield (Ard./Fed.)	Area (Fed.)	Prod. (Ardab)	Yield (Ard./Fed.)	Area (Fed.)	Prod. (Ardab)	Yield (Ard./Fed.)	Area (Fed.)	
Dakahlia	71896	27.47	2617	-	-	-	71896	27.47	2617	الدقهلية
Lower Egypt	71896	27.47	2617	-	-	-	71896	27.47	2617	جملة الوجه البحرى
Inside the valley	71896	27.47	2617	-	-	-	71896	27.47	2617	إجمالي داخل الوادى
Total	71896	27.47	2617	-	-	-	71896	27.47	2617	الإجمالي

Governorates	Triple Hybrid 310 هجين ثلاثى ٣١٠									المحافظات
	الإجمالي Total			أراضي جديدة * New Land			أراضي قديمة Old Land			
	الإنتاج (أردب)	الإنتاجية (أردب/فدان)	المساحة (فدان)	الإنتاج (أردب)	الإنتاجية (أردب/فدان)	المساحة (فدان)	الإنتاج (أردب)	الإنتاجية (أردب/فدان)	المساحة (فدان)	
	Prod. (Ardab)	Yield (Ard./Fed.)	Area (Fed.)	Prod. (Ardab)	Yield (Ard./Fed.)	Area (Fed.)	Prod. (Ardab)	Yield (Ard./Fed.)	Area (Fed.)	
Dakahlia	38606	26.17	1475	-	-	-	38606	26.17	1475	الدقهلية
Sharkia	77248	17.00	4544	-	-	-	77248	17.00	4544	الشرقية
Lower Egypt	115854	19.25	6019	-	-	-	115854	19.25	6019	جملة الوجه البحرى
Qena	108	12.00	9	-	-	-	108	12.00	9	قنا
Upper Egypt	108	12.00	9	-	-	-	108	12.00	9	جملة مصر العليا
Inside the valley	115962	19.24	6028	-	-	-	115962	19.24	6028	إجمالي داخل الوادى
Noubaria	83408	15.92	5238	83408	15.92	5238	-	-	-	النوبارية
Outside the valley	83408	15.92	5238	83408	15.92	5238	-	-	-	إجمالي خارج الوادى
Total	199370	17.70	11266	83408	15.92	5238	115962	19.24	6028	الإجمالي

Governorates	Balady بلدى									المحافظات
	الإجمالي Total			أراضي جديدة * New Land			أراضي قديمة Old Land			
	الإنتاج (أردب)	الإنتاجية (أردب/فدان)	المساحة (فدان)	الإنتاج (أردب)	الإنتاجية (أردب/فدان)	المساحة (فدان)	الإنتاج (أردب)	الإنتاجية (أردب/فدان)	المساحة (فدان)	
	Prod. (Ardab)	Yield (Ard./Fed.)	Area (Fed.)	Prod. (Ardab)	Yield (Ard./Fed.)	Area (Fed.)	Prod. (Ardab)	Yield (Ard./Fed.)	Area (Fed.)	
Qena	9631	6.98	1380	2305	6.90	334	7326	7.00	1046	قنا
Upper Egypt	9631	6.98	1380	2305	6.90	334	7326	7.00	1046	جملة مصر العليا
Inside the valley	9631	6.98	1380	2305	6.90	334	7326	7.00	1046	إجمالي داخل الوادى
Total	9631	6.98	1380	2305	6.90	334	7326	7.00	1046	الإجمالي

* Land outside the zemam & Governorates outside the valley .

* أراضي خارج الزمام ومحافظات خارج الوادى.

Source : Economic Affairs Sector .

المصدر : قطاع الشؤون الاقتصادية.

Table (29) Cont.

تابع جدول (٢٩)

Area , Yield and Production of The Varieties

مساحة وإنتاجية وإنتاج محصول الذرة الشامي

Nili Maize (White) Crop, 2022

النيلي (البيضاء) للأصناف عام ٢٠٢٢

Governorates	Nevertiti نيفرتيتي									المحافظات
	Total الإجمالي			New Land أراضي جديدة			Old Land أراضي قديمة			
	الإنتاج (أردب)	الإنتاجية (أردب/فدان)	المساحة (فدان)	الإنتاج (أردب)	الإنتاجية (أردب/فدان)	المساحة (فدان)	الإنتاج (أردب)	الإنتاجية (أردب/فدان)	المساحة (فدان)	
	Prod. (Ardab)	Yield (Ard./Fed.)	Area (Fed.)	Prod. (Ardab)	Yield (Ard./Fed.)	Area (Fed.)	Prod. (Ardab)	Yield (Ard./Fed.)	Area (Fed.)	
Gharbia	27576	24.00	1149	-	-	-	27576	24.00	1149	الغربية
Lower Egypt	27576	24.00	1149	-	-	-	27576	24.00	1149	جملة الوجه البحري
Inside the valley	27576	24.00	1149	-	-	-	27576	24.00	1149	إجمالي داخل الوادي
Total	27576	24.00	1149	-	-	-	27576	24.00	1149	الإجمالي

Governorates	هجين فردى (وطنية ٦)									المحافظات
	Total الإجمالي			New Land أراضي جديدة			Old Land أراضي قديمة			
	الإنتاج (أردب)	الإنتاجية (أردب/فدان)	المساحة (فدان)	الإنتاج (أردب)	الإنتاجية (أردب/فدان)	المساحة (فدان)	الإنتاج (أردب)	الإنتاجية (أردب/فدان)	المساحة (فدان)	
	Prod. (Ardab)	Yield (Ard./Fed.)	Area (Fed.)	Prod. (Ardab)	Yield (Ard./Fed.)	Area (Fed.)	Prod. (Ardab)	Yield (Ard./Fed.)	Area (Fed.)	
Qena	240	15.00	16	-	-	-	240	15.00	16	قنا
Upper Egypt	240	15.00	16	-	-	-	240	15.00	16	جملة مصر العليا
Inside the valley	240	15.00	16	-	-	-	240	15.00	16	إجمالي داخل الوادي
Total	240	15.00	16	-	-	-	240	15.00	16	الإجمالي

Source : Economic Affairs Sector .

المصدر : قطاع الشؤون الاقتصادية.

Table (29) Cont.

Area , Yield and Production of The Varieties
Nili Maize (White) Crop, 2022

تابع جدول (٢٩)

مساحة وإنتاجية وإنتاج محصول الذرة الشامى
النيلى (البيضاء) للأصناف عام ٢٠٢٢

Governorates	Hi-Tech 2030 هاى تك ٢٠٣٠									المحافظات
	الإجمالى Total			أراضى جديدة New Land			أراضى قديمة Old Land			
	الإنتاج (أردب)	الإنتاجية (أردب/فدان)	المساحة (فدان)	الإنتاج (أردب)	الإنتاجية (أردب/فدان)	المساحة (فدان)	الإنتاج (أردب)	الإنتاجية (أردب/فدان)	المساحة (فدان)	
	Prod. (Ardab)	Yield (Ard./Fed.)	Area (Fed.)	Prod. (Ardab)	Yield (Ard./Fed.)	Area (Fed.)	Prod. (Ardab)	Yield (Ard./Fed.)	Area (Fed.)	
Gharbia	5340	20.00	267	-	-	-	5340	20.00	267	الغربية
Lower Egypt	5340	20.00	267	-	-	-	5340	20.00	267	جملة الوجه البحرى
Inside the valley	5340	20.00	267	-	-	-	5340	20.00	267	إجمالى داخل الوادى
Total	5340	20.00	267	-	-	-	5340	20.00	267	الإجمالى

Governorates	Triple Hybrid 321 هجين ثلاثى ٣٢١									المحافظات
	الإجمالى Total			أراضى جديدة New Land			أراضى قديمة Old Land			
	الإنتاج (أردب)	الإنتاجية (أردب/فدان)	المساحة (فدان)	الإنتاج (أردب)	الإنتاجية (أردب/فدان)	المساحة (فدان)	الإنتاج (أردب)	الإنتاجية (أردب/فدان)	المساحة (فدان)	
	Prod. (Ardab)	Yield (Ard./Fed.)	Area (Fed.)	Prod. (Ardab)	Yield (Ard./Fed.)	Area (Fed.)	Prod. (Ardab)	Yield (Ard./Fed.)	Area (Fed.)	
Gharbia	87407	23.01	3799	-	-	-	87407	23.01	3799	الغربية
Dakahlia	25100	26.42	950	-	-	-	25100	26.42	950	الدقهلية
Sharkia	151601	15.80	9595	-	-	-	151601	15.80	9595	الشرقية
Lower Egypt	264108	18.41	14344	-	-	-	264108	18.41	14344	جملة الوجه البحرى
Inside the valley	264108	18.41	14344	-	-	-	264108	18.41	14344	إجمالى داخل الوادى
Total	264108	18.41	14344	-	-	-	264108	18.41	14344	الإجمالى

Governorates	Triple Hybrid 324 هجين ثلاثى ٣٢٤									المحافظات
	الإجمالى Total			أراضى جديدة New Land			أراضى قديمة Old Land			
	الإنتاج (أردب)	الإنتاجية (أردب/فدان)	المساحة (فدان)	الإنتاج (أردب)	الإنتاجية (أردب/فدان)	المساحة (فدان)	الإنتاج (أردب)	الإنتاجية (أردب/فدان)	المساحة (فدان)	
	Prod. (Ardab)	Yield (Ard./Fed.)	Area (Fed.)	Prod. (Ardab)	Yield (Ard./Fed.)	Area (Fed.)	Prod. (Ardab)	Yield (Ard./Fed.)	Area (Fed.)	
Gharbia	48690	24.00	2029	-	-	-	48690	24.00	2029	الغربية
Sharkia	151301	15.80	9576	-	-	-	151301	15.80	9576	الشرقية
Lower Egypt	199991	17.23	11605	-	-	-	199991	17.23	11605	جملة الوجه البحرى
Inside the valley	199991	17.23	11605	-	-	-	199991	17.23	11605	إجمالى داخل الوادى
Total	199991	17.23	11605	-	-	-	199991	17.23	11605	الإجمالى

Source : Economic Affairs Sector .

المصدر : قطاع الشؤون الاقتصادية.

Table (30)

جدول (٣٠)

**Total Area, Yield and Production of
Nili Maize (Corn) Crop, 2022**

إجمالي مساحة وإنتاجية وإنتاج

محصول الذرة الشامى النيلى (الصفراء) عام ٢٠٢٢

Governorates	الإجمالى Total			أراضى جديدة * New Land			أراضى قديمة Old Land			المحافظات
	الإنتاج (طن)	الإنتاجية (طن/فدان)	المساحة (فدان)	الإنتاج (طن)	الإنتاجية (طن/فدان)	المساحة (فدان)	الإنتاج (طن)	الإنتاجية (طن/فدان)	المساحة (فدان)	
	Prod. (Ton)	Yield (Ton/Fed.)	Area (Fed.)	Prod. (Ton)	Yield (Ton/Fed.)	Area (Fed.)	Prod. (Ton)	Yield (Ton/Fed.)	Area (Fed.)	
Gharbia	4020	2.823	1424	-	-	-	4020	2.823	1424	الغربية
Dakahlia	17265	3.801	4542	-	-	-	17265	3.801	4542	الدقهلية
Lower Egypt	21285	3.568	5966	-	-	-	21285	3.568	5966	جملة الوجه البحرى
Beni Suef	1725	2.800	616	-	-	-	1725	2.800	616	بنى سويف
Middle Egypt	1725	2.800	616	-	-	-	1725	2.800	616	جملة مصر الوسطى
Qena	3320	1.042	3187	119	0.955	125	3201	1.045	3062	قنا
Luxor	1400	2.086	671	-	-	-	1400	2.086	671	الأقصر
Aswan	36939	2.339	15793	16192	2.352	6885	20747	2.329	8908	أسوان
Upper Egypt	41659	2.120	19651	16311	2.327	7010	25348	2.005	12641	جملة مصر العليا
Inside the valley	64669	2.465	26233	16311	2.327	7010	48358	2.516	19223	إجمالى داخل الوادى
Noubaria	113667	2.692	42228	113667	2.692	42228	-	-	-	النوبارية
Outside the valley	113667	2.692	42228	113667	2.692	42228	-	-	-	إجمالى خارج الوادى
Total	178336	2.605	68461	129978	2.640	49238	48358	2.516	19223	الإجمالى

* Land outside the zemam & Governorates outside the valley .

* أراضى خارج الزمام ومحافظات خارج الوادى.

Source : Economic Affairs Sector .

المصدر : قطاع الشؤون الاقتصادية.

Table (30) Cont.

تابع جدول (٣٠)

Total Area, Yield and Production of

إجمالي مساحة وإنتاجية وإنتاج

Nili Maize (Corn) Crop, 2022

محصول الذرة الشامية النيلى (الصفراء) عام ٢٠٢٢

Governorates	Total الإجمالي			New Land * أراضي جديدة			Old Land أراضي قديمة			المحافظات
	الإنتاج (أردب)	الإنتاجية (أردب/فدان)	المساحة (فدان)	الإنتاج (أردب)	الإنتاجية (أردب/فدان)	المساحة (فدان)	الإنتاج (أردب)	الإنتاجية (أردب/فدان)	المساحة (فدان)	
	Prod. (Ardab)	Yield (Ard./Fed.)	Area (Fed.)	Prod. (Ardab)	Yield (Ard./Fed.)	Area (Fed.)	Prod. (Ardab)	Yield (Ard./Fed.)	Area (Fed.)	
Gharbia	28718	20.17	1424	-	-	-	28718	20.17	1424	الغربية
Dakahlia	123321	27.15	4542	-	-	-	123321	27.15	4542	الدقهلية
Lower Egypt	152039	25.48	5966	-	-	-	152039	25.48	5966	جملة الوجه البحرى
Beni Suef	12320	20.00	616	-	-	-	12320	20.00	616	بنى سويف
Middle Egypt	12320	20.00	616	-	-	-	12320	20.00	616	جملة مصر الوسطى
Qena	23716	7.44	3187	853	6.82	125	22863	7.47	3062	قنا
Luxor	9999	14.90	671	-	-	-	9999	14.90	671	الأقصر
Aswan	263848	16.71	15793	115656	16.80	6885	148192	16.64	8908	أسوان
Upper Egypt	297563	15.14	19651	116509	16.62	7010	181054	14.32	12641	جملة مصر العليا
Inside the valley	461922	17.61	26233	116509	16.62	7010	345413	17.97	19223	إجمالي داخل الوادى
Noubaria	811904	19.23	42228	811904	19.23	42228	-	-	-	النوبارية
Outside the valley	811904	19.23	42228	811904	19.23	42228	-	-	-	إجمالي خارج الوادى
Total	1273826	18.61	68461	928413	18.86	49238	345413	17.97	19223	الإجمالي

* Land outside the zemam & Governorates outside the valley .

* أراضي خارج الزمام ومحافظات خارج الوادى.

Source : Economic Affairs Sector .

المصدر : قطاع الشؤون الاقتصادية.

Table (31)

جدول (٣١)

Area , Yield and Production of The Varieties

مساحة وإنتاجية وإنتاج محصول الذرة الشامي

Nili Maize (Corn) Crop, 2022

النيلي (الصفراء) للأصناف عام ٢٠٢٢

Governorates	Single Hybrid 3062 هجين فردى ٣٠٦٢									المحافظات
	الإجمالي Total			أراضي جديدة * New Land			أراضي قديمة Old Land			
	الإنتاج (أردب)	الإنتاجية (أردب/فدان)	المساحة (فدان)	الإنتاج (أردب)	الإنتاجية (أردب/فدان)	المساحة (فدان)	الإنتاج (أردب)	الإنتاجية (أردب/فدان)	المساحة (فدان)	
	Prod. (Ardab)	Yield (Ard./Fed.)	Area (Fed.)	Prod. (Ardab)	Yield (Ard./Fed.)	Area (Fed.)	Prod. (Ardab)	Yield (Ard./Fed.)	Area (Fed.)	
Dakahlia	34708	27.86	1246	-	-	-	34708	27.86	1246	الدقهلية
Lower Egypt	34708	27.86	1246	-	-	-	34708	27.86	1246	جملة الوجه البحرى
Beni Suef	12320	20.00	616	-	-	-	12320	20.00	616	بنى سويف
Middle Egypt	12320	20.00	616	-	-	-	12320	20.00	616	جملة مصر الوسطى
Inside the valley	47028	25.26	1862	-	-	-	47028	25.26	1862	إجمالي داخل الوادى
Noubaria	811904	19.23	42228	811904	19.23	42228	-	-	-	النوبارية
Outside the valley	811904	19.23	42228	811904	19.23	42228	-	-	-	إجمالي خارج الوادى
Total	858932	19.48	44090	811904	19.23	42228	47028	25.26	1862	الإجمالي

Governorates	Single Hybrid 2066 هجين فردى ٢٠٦٦									المحافظات
	الإجمالي Total			أراضي جديدة * New Land			أراضي قديمة Old Land			
	الإنتاج (أردب)	الإنتاجية (أردب/فدان)	المساحة (فدان)	الإنتاج (أردب)	الإنتاجية (أردب/فدان)	المساحة (فدان)	الإنتاج (أردب)	الإنتاجية (أردب/فدان)	المساحة (فدان)	
	Prod. (Ardab)	Yield (Ard./Fed.)	Area (Fed.)	Prod. (Ardab)	Yield (Ard./Fed.)	Area (Fed.)	Prod. (Ardab)	Yield (Ard./Fed.)	Area (Fed.)	
Gharbia	2499	21.00	119	-	-	-	2499	21.00	119	الغربية
Dakahlia	5012	28.00	179	-	-	-	5012	28.00	179	الدقهلية
Lower Egypt	7511	25.20	298	-	-	-	7511	25.20	298	جملة الوجه البحرى
Inside the valley	7511	25.20	298	-	-	-	7511	25.20	298	إجمالي داخل الوادى
Total	7511	25.20	298	-	-	-	7511	25.20	298	الإجمالي

* Governorates outside the valley .

* محافظات خارج الوادى.

Source : Economic Affairs Sector .

المصدر : قطاع الشؤون الاقتصادية.

Table (31) Cont.

تابع جدول (٣١)

Area , Yield and Production of The Varieties

مساحة وإنتاجية وإنتاج محصول الذرة الشامية

Nili Maize (Corn) Crop, 2022

النيلي (الصفراء) للأصناف عام ٢٠٢٢

Governorates	Single Hybrid 3084 هجين فردي ٣٠٨٤									المحافظات
	الإجمالي Total			أراضي جديدة New Land			أراضي قديمة Old Land			
	الإنتاج (أردب)	الإنتاجية (أردب/فدان)	المساحة (فدان)	الإنتاج (أردب)	الإنتاجية (أردب/فدان)	المساحة (فدان)	الإنتاج (أردب)	الإنتاجية (أردب/فدان)	المساحة (فدان)	
	Prod. (Ardab)	Yield (Ard./Fed.)	Area (Fed.)	Prod. (Ardab)	Yield (Ard./Fed.)	Area (Fed.)	Prod. (Ardab)	Yield (Ard./Fed.)	Area (Fed.)	
Dakahlia	47851	28.36	1687	-	-	-	47851	28.36	1687	الدقهلية
Lower Egypt	47851	28.36	1687	-	-	-	47851	28.36	1687	جملة الوجه البحرى
Inside the valley	47851	28.36	1687	-	-	-	47851	28.36	1687	إجمالي داخل الوادى
Total	47851	28.36	1687	-	-	-	47851	28.36	1687	الإجمالي

Governorates	Single Hybrid 368 هجين فردي ٣٦٨									المحافظات
	الإجمالي Total			أراضي جديدة New Land			أراضي قديمة Old Land			
	الإنتاج (أردب)	الإنتاجية (أردب/فدان)	المساحة (فدان)	الإنتاج (أردب)	الإنتاجية (أردب/فدان)	المساحة (فدان)	الإنتاج (أردب)	الإنتاجية (أردب/فدان)	المساحة (فدان)	
	Prod. (Ardab)	Yield (Ard./Fed.)	Area (Fed.)	Prod. (Ardab)	Yield (Ard./Fed.)	Area (Fed.)	Prod. (Ardab)	Yield (Ard./Fed.)	Area (Fed.)	
Gharbia	16600	20.00	830	-	-	-	16600	20.00	830	الغربية
Dakahlia	11625	25.00	465	-	-	-	11625	25.00	465	الدقهلية
Lower Egypt	28225	21.80	1295	-	-	-	28225	21.80	1295	جملة الوجه البحرى
Inside the valley	28225	21.80	1295	-	-	-	28225	21.80	1295	إجمالي داخل الوادى
Total	28225	21.80	1295	-	-	-	28225	21.80	1295	الإجمالي

Governorates	Balady بلدى									المحافظات
	الإجمالي Total			أراضي جديدة * New Land			أراضي قديمة Old Land			
	الإنتاج (أردب)	الإنتاجية (أردب/فدان)	المساحة (فدان)	الإنتاج (أردب)	الإنتاجية (أردب/فدان)	المساحة (فدان)	الإنتاج (أردب)	الإنتاجية (أردب/فدان)	المساحة (فدان)	
	Prod. (Ardab)	Yield (Ard./Fed.)	Area (Fed.)	Prod. (Ardab)	Yield (Ard./Fed.)	Area (Fed.)	Prod. (Ardab)	Yield (Ard./Fed.)	Area (Fed.)	
Qena	14819	7.44	1992	853	6.82	125	22863	7.47	3062	قنا
Luxor	6244	14.90	419	-	-	-	9999	14.90	671	الأقصر
Upper Egypt	21063	8.74	2411	853	6.82	125	32862	8.80	3733	جملة مصر العليا
Inside the valley	21063	8.74	2411	853	6.82	125	32862	8.80	3733	إجمالي داخل الوادى
Total	21063	8.74	2411	853	6.82	125	32862	8.80	3733	الإجمالي

* Land outside the zemam.

* أراضي خارج الزمام .

Source : Economic Affairs Sector .

المصدر : قطاع الشؤون الاقتصادية.

Table (31) Cont.

تابع جدول (٣١)

Area , Yield and Production of The Varieties

مساحة وإنتاجية وإنتاج محصول الذرة الشامي

Nili Maize (Corn) Crop, 2022

النيلي (الصفراء) للأصناف عام ٢٠٢٢

Governorates	Single Hybrid 168 هجين فردي ١٦٨									المحافظات
	Total الإجمالي			New Land أراضي جديدة *			Old Land أراضي قديمة			
	الإنتاج (أردب)	الإنتاجية (أردب/فدان)	المساحة (فدان)	الإنتاج (أردب)	الإنتاجية (أردب/فدان)	المساحة (فدان)	الإنتاج (أردب)	الإنتاجية (أردب/فدان)	المساحة (فدان)	
	Prod. (Ardab)	Yield (Ard./Fed.)	Area (Fed.)	Prod. (Ardab)	Yield (Ard./Fed.)	Area (Fed.)	Prod. (Ardab)	Yield (Ard./Fed.)	Area (Fed.)	
Gharbia	5080	20.00	254	-	-	-	5080	20.00	254	الغربية
Lower Egypt	5080	20.00	254	-	-	-	5080	20.00	254	جملة الوجه البحرى
Aswan	107662	15.13	7116	41370	15.00	2758	66292	15.21	4358	أسوان
Upper Egypt	107662	15.13	7116	41370	15.00	2758	66292	15.21	4358	جملة مصر العليا
Inside the valley	112742	15.30	7370	41370	15.00	2758	71372	15.48	4612	إجمالي داخل الوادى
Total	112742	15.30	7370	41370	15.00	2758	71372	15.48	4612	الإجمالي

Governorates	Triple Hybrid 352 هجين ثلاثى ٣٥٢									المحافظات
	Total الإجمالي			New Land أراضي جديدة *			Old Land أراضي قديمة			
	الإنتاج (أردب)	الإنتاجية (أردب/فدان)	المساحة (فدان)	الإنتاج (أردب)	الإنتاجية (أردب/فدان)	المساحة (فدان)	الإنتاج (أردب)	الإنتاجية (أردب/فدان)	المساحة (فدان)	
	Prod. (Ardab)	Yield (Ard./Fed.)	Area (Fed.)	Prod. (Ardab)	Yield (Ard./Fed.)	Area (Fed.)	Prod. (Ardab)	Yield (Ard./Fed.)	Area (Fed.)	
Gharbia	4539	20.54	221	-	-	-	4539	20.54	221	الغربية
Dakahlia	24125	25.00	965	-	-	-	24125	25.00	965	الدقهلية
Lower Egypt	28664	24.17	1186	-	-	-	28664	24.17	1186	جملة الوجه البحرى
Aswan	156186	18.00	8677	74286	18.00	4127	81900	18.00	4550	أسوان
Upper Egypt	156186	18.00	8677	74286	18.00	4127	81900	18.00	4550	جملة مصر العليا
Inside the valley	184850	18.74	9863	74286	18.00	4127	110564	19.28	5736	إجمالي داخل الوادى
Total	184850	18.74	9863	74286	18.00	4127	110564	19.28	5736	الإجمالي

* Land outside the zemam.

* أراضي خارج الزمام .

Source : Economic Affairs Sector .

المصدر : قطاع الشؤون الاقتصادية.

Table (32)

جدول (٣٢)

Area , Yield and Production of

مساحة وإنتاجية وإنتاج

Summer Sorghum Crop, 2022

محصول الذرة الرفيعة الصيفى عام ٢٠٢٢

Governorates	الإجمالى Total			أراضى جديدة * New Land			أراضى قديمة Old Land			المحافظات
	الإنتاج (طن)	الإنتاجية (طن/فدان)	المساحة (فدان)	الإنتاج (طن)	الإنتاجية (طن/فدان)	المساحة (فدان)	الإنتاج (طن)	الإنتاجية (طن/فدان)	المساحة (فدان)	
	Prod. (Ton)	Yield (Ton/Fed.)	Area (Fed.)	Prod. (Ton)	Yield (Ton/Fed.)	Area (Fed.)	Prod. (Ton)	Yield (Ton/Fed.)	Area (Fed.)	
Giza	1201	2.100	572	-	-	-	1201	2.100	572	الجيزة
Beni Suef	16167	2.269	7124	-	-	-	16167	2.269	7124	بنى سويف
Fayoum	244759	1.975	123903	-	-	-	244759	1.975	123903	الفيوم
Menia	46558	2.410	19316	9769	2.100	4652	36789	2.509	14664	المنيا
Middle Egypt	308685	2.045	150915	9769	2.100	4652	298916	2.044	146263	جملة مصر الوسطى
Assuit	279397	2.130	131146	14954	1.848	8092	264443	2.149	123054	أسيوط
Suhag	328974	2.294	143412	21199	2.083	10176	307775	2.310	133236	سوهاج
Qena	75531	1.978	38185	5799	1.851	3133	69732	1.989	35052	قنا
Luxor	17184	2.312	7433	4389	2.134	2057	12795	2.380	5376	الأقصر
Aswan	16065	1.786	8996	9560	1.695	5639	6505	1.938	3357	أسوان
Upper Egypt	717151	2.179	329172	55901	1.921	29097	661250	2.204	300075	جملة مصر العليا
Inside the valley	1025836	2.137	480087	65670	1.946	33749	960166	2.151	446338	إجمالى داخل الوادى
New Valley	4568	1.820	2510	4568	1.820	2510	-	-	-	الوادى الجديد
Outside the valley	4568	1.820	2510	4568	1.820	2510	-	-	-	إجمالى خارج الوادى
Total	1030404	2.135	482597	70238	1.937	36259	960166	2.151	446338	الإجمالى

* Land outside the zemam & Governorates outside the valley .

* أراضى خارج الزمام ومحافظات خارج الوادى.

Source : Economic Affairs Sector .

المصدر : قطاع الشؤون الاقتصادية.

Table (32) Cont.

تابع جدول (٣٢)

Area , Yield and Production of

مساحة وإنتاجية وإنتاج

Summer Sorghum Crop, 2022

محصول الذرة الرفيعة الصيفى عام ٢٠٢٢

Governorates	الإجمالى Total			أراضى جديدة * New Land			أراضى قديمة Old Land			المحافظات
	الإنتاج (أردب)	الإنتاجية (أردب/فدان)	المساحة (فدان)	الإنتاج (أردب)	الإنتاجية (أردب/فدان)	المساحة (فدان)	الإنتاج (أردب)	الإنتاجية (أردب/فدان)	المساحة (فدان)	
	Prod. (Ardab)	Yield (Ard./Fed.)	Area (Fed.)	Prod. (Ardab)	Yield (Ard./Fed.)	Area (Fed.)	Prod. (Ardab)	Yield (Ard./Fed.)	Area (Fed.)	
Giza	8580	15.00	572	-	-	-	8580	15.00	572	الجيزة
Beni Suef	115480	16.21	7124	-	-	-	115480	16.21	7124	بنى سويف
Fayoum	1748273	14.11	123903	-	-	-	1748273	14.11	123903	الفيوم
Menia	332559	17.22	19316	69780	15.00	4652	262779	17.92	14664	المنيا
Middle Egypt	2204892	14.61	150915	69780	15.00	4652	2135112	14.60	146263	جملة مصر الوسطى
Assuit	1995693	15.22	131146	106814	13.20	8092	1888879	15.35	123054	أسيوط
Suhag	2349814	16.39	143412	151419	14.88	10176	2198395	16.50	133236	سوهاج
Qena	539507	14.13	38185	41418	13.22	3133	498089	14.21	35052	قنا
Luxor	122741	16.51	7433	31349	15.24	2057	91392	17.00	5376	الأقصر
Aswan	114749	12.76	8996	68288	12.11	5639	46461	13.84	3357	أسوان
Upper Egypt	5122504	15.56	329172	399288	13.72	29097	4723216	15.74	300075	جملة مصر العليا
Inside the valley	7327396	15.26	480087	469068	13.90	33749	6858328	15.37	446338	إجمالى داخل الوادى
New Valley	32630	13.00	2510	32630	13.00	2510	-	-	-	الوادى الجديد
Outside the valley	32630	13.00	2510	32630	13.00	2510	-	-	-	إجمالى خارج الوادى
Total	7360026	15.25	482597	501698	13.84	36259	6858328	15.37	446338	الإجمالى

* Land outside the zemam & Governorates outside the valley .

* أراضى خارج الزمام ومحافظات خارج الوادى.

Source : Economic Affairs Sector .

المصدر : قطاع الشؤون الاقتصادية.

Table (33)

جدول (٣٣)

Area , Yield and Production of
Nili Sorghum Crop, 2022

مساحة وإنتاجية وإنتاج

محصول الذرة الرفيعة النيلى عام ٢٠٢٢

Governorates	الإجمالي Total			أراضي جديدة * New Land			أراضي قديمة Old Land			المحافظات
	الإنتاج (طن)	الإنتاجية (طن/فدان)	المساحة (فدان)	الإنتاج (طن)	الإنتاجية (طن/فدان)	المساحة (فدان)	الإنتاج (طن)	الإنتاجية (طن/فدان)	المساحة (فدان)	
	Prod. (Ton)	Yield (Ton/Fed.)	Area (Fed.)	Prod. (Ton)	Yield (Ton/Fed.)	Area (Fed.)	Prod. (Ton)	Yield (Ton/Fed.)	Area (Fed.)	
Qena	588	1.374	428	22	2.000	11	566	1.357	417	قنا
Luxor	53	2.650	20	-	-	-	53	2.650	20	الأقصر
Aswan	6297	0.700	8996	3947	0.700	5639	2350	0.700	3357	أسوان
Upper Egypt	6938	0.735	9444	3969	0.702	5650	2969	0.783	3794	جملة مصر العليا
Inside the valley	6938	0.735	9444	3969	0.702	5650	2969	0.783	3794	إجمالي داخل الوادى
Total	6938	0.735	9444	3969	0.702	5650	2969	0.783	3794	الإجمالي

Table (33) Cont.

تابع جدول (٣٣)

Area , Yield and Production of
Nili Sorghum Crop, 2022

مساحة وإنتاجية وإنتاج

محصول الذرة الرفيعة النيلى عام ٢٠٢٢

Governorates	الإجمالي Total			أراضي جديدة * New Land			أراضي قديمة Old Land			المحافظات
	الإنتاج (أردب)	الإنتاجية (أردب/فدان)	المساحة (فدان)	الإنتاج (أردب)	الإنتاجية (أردب/فدان)	المساحة (فدان)	الإنتاج (أردب)	الإنتاجية (أردب/فدان)	المساحة (فدان)	
	Prod. (Ardab)	Yield (Ard./Fed.)	Area (Fed.)	Prod. (Ardab)	Yield (Ard./Fed.)	Area (Fed.)	Prod. (Ardab)	Yield (Ard./Fed.)	Area (Fed.)	
Qena	4197	9.81	428	154	14.00	11	4043	9.70	417	قنا
Luxor	380	19.00	20	-	-	-	380	19.00	20	الأقصر
Aswan	44980	5.00	8996	28195	5.00	5639	16785	5.00	3357	أسوان
Upper Egypt	49557	5.25	9444	28349	5.02	5650	21208	5.59	3794	جملة مصر العليا
Inside the valley	49557	5.25	9444	28349	5.02	5650	21208	5.59	3794	إجمالي داخل الوادى
Total	49557	5.25	9444	28349	5.02	5650	21208	5.59	3794	الإجمالي

* Land outside the zemam .

* أراضي خارج الزمام.

Source : Economic Affairs Sector .

المصدر : قطاع الشؤون الاقتصادية.



المحاصيل الزيتية
Oily Crops

Table (34)

Area , Yield and Production of
Summer Soybeans Crop, 2022

جدول (٣٤)

مساحة وإنتاجية وإنتاج

محصول فول الصويا الصيفي عام ٢٠٢٢

Governorates	الإجمالي Total			أراضي جديدة * New Land			أراضي قديمة Old Land			المحافظات
	الإنتاج (طن)	الإنتاجية (طن/فدان)	المساحة (فدان)	الإنتاج (طن)	الإنتاجية (طن/فدان)	المساحة (فدان)	الإنتاج (طن)	الإنتاجية (طن/فدان)	المساحة (فدان)	
	Prod. (Ton)	Yield (Ton/Fed.)	Area (Fed.)	Prod. (Ton)	Yield (Ton/Fed.)	Area (Fed.)	Prod. (Ton)	Yield (Ton/Fed.)	Area (Fed.)	
Behera	1045	3.870	270	934	4.670	200	111	1.586	70	البحيرة
Gharbia	504	1.621	311	-	-	-	504	1.621	311	الغربية
Kafr - El Sheikh	32	0.914	35	-	-	-	32	0.914	35	كفر الشيخ
Dakahlia	18139	1.480	12256	-	-	-	18139	1.480	12256	الدقهلية
Damietta	73	1.106	66	-	-	-	73	1.106	66	دمياط
Sharkia	1242	0.980	1267	-	-	-	1242	0.980	1267	الشرقية
Ismailia	350	1.129	310	350	1.129	310	-	-	-	الإسماعيلية
Suez	101	1.000	101	100	1.000	100	1	1.000	1	السويس
Menoufia	120	1.622	74	-	-	-	120	1.622	74	المنوفية
Qalyoubia	114	1.357	84	-	-	-	114	1.357	84	القليوبية
Lower Egypt	21720	1.470	14774	1384	2.269	610	20336	1.436	14164	جملة الوجه البحرى
Giza	89	1.413	63	-	-	-	89	1.413	63	الجيزة
Beni Suef	9707	1.390	6984	-	-	-	9707	1.390	6984	بنى سويف
Fayoum	8	0.889	9	-	-	-	8	0.889	9	الفيوم
Menia	76757	1.265	60679	28806	1.265	22772	47951	1.265	37907	المنيا
Middle Egypt	86561	1.278	67735	28806	1.265	22772	57755	1.285	44963	جملة مصر الوسطى
Assuit	7210	1.520	4744	-	-	-	7210	1.520	4744	أسيوط
Suhag	622	1.321	471	5	1.000	5	617	1.324	466	سوهاج
Qena	7	0.778	9	-	-	-	7	0.778	9	قنا
Luxor	3	0.750	4	3	0.750	4	-	-	-	الأقصر
Aswan	240	0.789	304	240	0.789	304	-	-	-	أسوان
Upper Egypt	8082	1.461	5532	248	0.792	313	7834	1.501	5219	جملة مصر العليا
Inside the valley	116363	1.322	88041	30438	1.285	23695	85925	1.335	64346	إجمالي داخل الوادى
New Valley	13	0.765	17	13	0.765	17	-	-	-	الوادى الجديد
Noubaria	305	1.564	195	305	1.564	195	-	-	-	النوبارية
Outside the valley	318	1.500	212	318	1.500	212	-	-	-	إجمالي خارج الوادى
Total	116681	1.322	88253	30756	1.286	23907	85925	1.335	64346	الإجمالي

* Land outside the zemam & Governorates outside the valley .

* أراضي خارج الزمام ومحافظات خارج الوادى.

Source : Economic Affairs Sector .

المصدر : قطاع الشؤون الاقتصادية.

Area , Yield and Production of
Summer Peanuts Crop, 2022مساحة وإنتاجية وإنتاج
محصول الفول السوداني الصيفي عام ٢٠٢٢

Governorates	الإجمالي Total			أراضي جديدة * New Land			أراضي قديمة Old Land			المحافظات
	الإنتاج (طن)	الإنتاجية (طن/فدان)	المساحة (فدان)	الإنتاج (طن)	الإنتاجية (طن/فدان)	المساحة (فدان)	الإنتاج (طن)	الإنتاجية (طن/فدان)	المساحة (فدان)	
	Prod. (Ton)	Yield (Ton/Fed.)	Area (Fed.)	Prod. (Ton)	Yield (Ton/Fed.)	Area (Fed.)	Prod. (Ton)	Yield (Ton/Fed.)	Area (Fed.)	
Behera	13460	1.559	8632	-	-	-	13460	1.559	8632	البحيرة
Kafr - El Sheikh	66	1.200	55	-	-	-	66	1.200	55	كفر الشيخ
Sharkia	29031	1.228	23639	3645	1.215	3000	25386	1.230	20639	الشرقية
Ismailia	13152	1.497	8787	4957	1.339	3702	8195	1.612	5085	الإسماعيلية
Suez	228	1.123	203	228	1.123	203	-	-	-	السويس
Menoufia	638	1.363	468	-	-	-	638	1.363	468	المنوفية
Qalyoubia	177	1.127	157	-	-	-	177	1.127	157	القليوبية
Lower Egypt	56752	1.353	41941	8830	1.279	6905	47922	1.368	35036	جملة الوجه البحرى
Giza	1931	1.770	1091	30	0.769	39	1901	1.807	1052	الجيزة
Beni Suef	1043	1.296	805	832	1.274	653	211	1.388	152	بنى سويف
Fayoum	566	1.351	419	566	1.351	419	-	-	-	الفيوم
Menia	4259	1.232	3456	371	0.900	412	3888	1.277	3044	المنيا
Middle Egypt	7799	1.351	5771	1799	1.181	1523	6000	1.412	4248	جملة مصر الوسطى
Assuit	1534	1.498	1024	645	1.521	424	889	1.482	600	أسيوط
Suhag	1443	1.056	1367	809	0.917	882	634	1.307	485	سوهاج
Qena	6	0.600	10	1	1.000	1	5	0.556	9	قنا
Luxor	101	1.010	100	46	0.902	51	55	1.122	49	الأقصر
Aswan	832	1.405	592	829	1.405	590	3	1.500	2	أسوان
Upper Egypt	3916	1.266	3093	2330	1.196	1948	1586	1.385	1145	جملة مصر العليا
Inside the valley	68467	1.348	50805	12959	1.249	10376	55508	1.373	40429	إجمالي داخل الوادى
New Valley	67462	1.873	36023	67462	1.873	36023	-	-	-	الوادى الجديد
Matruh	28	0.903	31	28	0.903	31	-	-	-	مطروح
Noubaria	97060	1.383	70181	97060	1.383	70181	-	-	-	التوبارية
Outside the valley	164550	1.549	106235	164550	1.549	106235	-	-	-	إجمالي خارج الوادى
Total	233017	1.484	157040	177509	1.522	116611	55508	1.373	40429	الإجمالي

* Land outside the zemam & Governorates outside the valley .

* أراضي خارج الزمام ومحافظات خارج الوادى.

Source : Economic Affairs Sector .

المصدر : قطاع الشؤون الاقتصادية.

Table (35) Cont.

Area , Yield and Production of
Summer Peanuts Crop, 2022

تابع جدول (٣٥)

مساحة وإنتاجية وإنتاج

محصول الفول السوداني الصيفي عام ٢٠٢٢

Governorates	الإجمالي Total			أراضي جديدة * New Land			أراضي قديمة Old Land			المحافظات
	الإنتاج (أردب)	الإنتاجية (أردب/فدان)	المساحة (فدان)	الإنتاج (أردب)	الإنتاجية (أردب/فدان)	المساحة (فدان)	الإنتاج (أردب)	الإنتاجية (أردب/فدان)	المساحة (فدان)	
	Prod. (Ardab)	Yield (Ard./Fed.)	Area (Fed.)	Prod. (Ardab)	Yield (Ard./Fed.)	Area (Fed.)	Prod. (Ardab)	Yield (Ard./Fed.)	Area (Fed.)	
Behera	179466	20.79	8632	-	-	-	179466	20.79	8632	البحيرة
Kafr - El Sheikh	881	16.02	55	-	-	-	881	16.02	55	كفر الشيخ
Sharkia	387080	16.37	23639	48600	16.20	3000	338480	16.40	20639	الشرقية
Ismailia	175358	19.96	8787	66092	17.85	3702	109266	21.49	5085	الإسماعيلية
Suez	3045	15.00	203	3045	15.00	203	-	-	-	السويس
Menoufia	8508	18.18	468	-	-	-	8508	18.18	468	المنوفية
Qalyoubia	2350	14.97	157	-	-	-	2350	14.97	157	القليوبية
Lower Egypt	756688	18.04	41941	117737	17.05	6905	638951	18.24	35036	جملة الوجه البحرى
Giza	25749	23.60	1091	395	10.13	39	25354	24.10	1052	الجيزة
Beni Suef	13913	17.28	805	11101	17.00	653	2812	18.50	152	بنى سويف
Fayoum	7542	18.00	419	7542	18.00	419	-	-	-	الفيوم
Menia	56783	16.43	3456	4944	12.00	412	51839	17.03	3044	المنيا
Middle Egypt	103987	18.02	5771	23982	15.75	1523	80005	18.83	4248	جملة مصر الوسطى
Assuit	20463	19.98	1024	8607	20.30	424	11856	19.76	600	أسيوط
Suhag	19242	14.08	1367	10784	12.23	882	8458	17.44	485	سوهاج
Qena	65	6.50	10	6	6.00	1	59	6.50	9	قنا
Luxor	1343	13.43	100	610	11.96	51	733	14.96	49	الأقصر
Aswan	11100	18.75	592	11062	18.75	590	38	19.00	2	أسوان
Upper Egypt	52213	16.88	3093	31069	15.95	1948	21144	18.47	1145	جملة مصر العليا
Inside the valley	912888	17.97	50805	172788	16.65	10376	740100	18.31	40429	إجمالي داخل الوادى
New Valley	899494	24.97	36023	899494	24.97	36023	-	-	-	الوادى الجديد
Matruh	372	12.00	31	372	12.00	31	-	-	-	مطروح
Noubaria	1294139	18.44	70181	1294139	18.44	70181	-	-	-	النوبارية
Outside the valley	2194005	20.65	106235	2194005	20.65	106235	-	-	-	إجمالي خارج الوادى
Total	3106893	19.78	157040	2366793	20.30	116611	740100	18.31	40429	الإجمالي

* Land outside the zemam & Governorates outside the valley .

* أراضي خارج الزمام ومحافظات خارج الوادى.

Source : Economic Affairs Sector .

المصدر : قطاع الشؤون الاقتصادية.

Table (36)

جدول (٣٦)

Area , Yield and Production of
Nili Peanuts Crop, 2022

مساحة وإنتاجية وإنتاج

محصول الفول السوداني النيلى عام ٢٠٢٢

Governorates	الإجمالى Total			أراضي جديدة * New Land			أراضي قديمة Old Land			المحافظات
	الإنتاج (طن)	الإنتاجية (طن/فدان)	المساحة (فدان)	الإنتاج (طن)	الإنتاجية (طن/فدان)	المساحة (فدان)	الإنتاج (طن)	الإنتاجية (طن/فدان)	المساحة (فدان)	
	Prod. (Ton)	Yield (Ton/Fed.)	Area (Fed.)	Prod. (Ton)	Yield (Ton/Fed.)	Area (Fed.)	Prod. (Ton)	Yield (Ton/Fed.)	Area (Fed.)	
Aswan	701	1.184	592	699	1.185	590	2	1.000	2	أسوان
Upper Egypt	701	1.184	592	699	1.185	590	2	1.000	2	جملة مصر العليا
Inside the valley	701	1.184	592	699	1.185	590	2	1.000	2	إجمالى داخل الوادى
Total	701	1.184	592	699	1.185	590	2	1.000	2	الإجمالى

Governorates	الإجمالى Total			أراضي جديدة * New Land			أراضي قديمة Old Land			المحافظات
	الإنتاج (أردب)	الإنتاجية (أردب/فدان)	المساحة (فدان)	الإنتاج (أردب)	الإنتاجية (أردب/فدان)	المساحة (فدان)	الإنتاج (أردب)	الإنتاجية (أردب/فدان)	المساحة (فدان)	
	Prod. (Ardab)	Yield (Ard./Fed.)	Area (Fed.)	Prod. (Ardab)	Yield (Ard./Fed.)	Area (Fed.)	Prod. (Ardab)	Yield (Ard./Fed.)	Area (Fed.)	
Aswan	9349	15.79	592	9318	15.79	590	31	15.50	2	أسوان
Upper Egypt	9349	15.79	592	9318	15.79	590	31	15.50	2	جملة مصر العليا
Inside the valley	9349	15.79	592	9318	15.79	590	31	15.50	2	إجمالى داخل الوادى
Total	9349	15.79	592	9318	15.79	590	31	15.50	2	الإجمالى

* Land outside the zeam .

* أراضي خارج الزمام.

Source : Economic Affairs Sector .

المصدر : قطاع الشؤون الاقتصادية.

Area , Yield and Production of
Summer Sesame Crop, 2022

مساحة وإنتاجية وإنتاج

محصول السمسم الصيفي عام ٢٠٢٢

Governorates	الإجمالي Total			أراضي جديدة * New Land			أراضي قديمة Old Land			المحافظات
	الإنتاج (طن)	الإنتاجية (طن/فدان)	المساحة (فدان)	الإنتاج (طن)	الإنتاجية (طن/فدان)	المساحة (فدان)	الإنتاج (طن)	الإنتاجية (طن/فدان)	المساحة (فدان)	
	Prod. (Ton)	Yield (Ton/Fed.)	Area (Fed.)	Prod. (Ton)	Yield (Ton/Fed.)	Area (Fed.)	Prod. (Ton)	Yield (Ton/Fed.)	Area (Fed.)	
Alexandria	684	0.286	2390	170	0.204	835	514	0.331	1555	الأسكندرية
Behera	7743	0.564	13729	-	-	-	7743	0.564	13729	البحيرة
Gharbia	1126	0.433	2599	-	-	-	1126	0.433	2599	الغربية
Kafr - El Sheikh	486	0.560	868	-	-	-	486	0.560	868	كفر الشيخ
Dakahlia	47	0.603	78	-	-	-	47	0.603	78	الدقهلية
Sharkia	8100	0.519	15609	733	0.714	1026	7367	0.505	14583	الشرقية
Ismailia	2011	0.376	5343	1410	0.360	3916	601	0.421	1427	الإسماعيلية
Port Said	636	0.480	1325	636	0.480	1325	-	-	-	بور سعيد
Suez	89	0.478	186	2	0.500	4	87	0.478	182	السويس
Menoufia	21	0.404	52	-	-	-	21	0.404	52	المنوفية
Qalyoubia	75	0.514	146	-	-	-	75	0.514	146	القليوبية
Cairo	1	0.333	3	-	-	-	1	0.333	3	القاهرة
Lower Egypt	21019	0.497	42328	2951	0.415	7106	18068	0.513	35222	جملة الوجه البحرى
Giza	2604	0.543	4800	8	0.571	14	2596	0.542	4786	الجيزة
Beni Suef	5594	0.745	7512	2301	0.698	3297	3293	0.781	4215	بنى سويف
Fayoum	1943	0.588	3304	-	-	-	1943	0.588	3304	الفيوم
Menia	5025	0.743	6764	1753	0.748	2345	3272	0.740	4419	المنيا
Middle Egypt	15166	0.678	22380	4063	0.718	5656	11103	0.664	16724	جملة مصر الوسطى
Assuit	691	0.584	1183	192	0.480	400	499	0.637	783	أسيوط
Suhag	679	0.595	1141	222	0.607	366	457	0.590	775	سوهاج
Qena	418	0.665	629	27	0.403	67	391	0.696	562	قنا
Luxor	291	0.522	558	99	0.463	214	192	0.558	344	الأقصر
Aswan	2176	0.600	3628	2144	0.600	3574	32	0.593	54	أسوان
Upper Egypt	4255	0.596	7139	2684	0.581	4621	1571	0.624	2518	جملة مصر العليا
Inside the valley	40440	0.563	71847	9698	0.558	17383	30742	0.564	54464	إجمالي داخل الوادى
New Valley	143	0.372	384	143	0.372	384	-	-	-	الوادى الجديد
Matruh	539	0.450	1198	539	0.450	1198	-	-	-	مطروح
Noubaria	7522	0.437	17221	7522	0.437	17221	-	-	-	النوبارية
Outside the valley	8204	0.436	18803	8204	0.436	18803	-	-	-	إجمالي خارج الوادى
Total	48644	0.537	90650	17902	0.495	36186	30742	0.564	54464	الإجمالي

* Land outside the zemam & Governorates outside the valley .

* أراضي خارج الزمام ومحافظات خارج الوادى.

Source : Economic Affairs Sector .

المصدر : قطاع الشؤون الاقتصادية.

Table (37) Cont.

تابع جدول (٣٧)

Area , Yield and Production of

مساحة وإنتاجية وإنتاج

Summer Sesame Crop, 2022

محصول السمسم الصيفي عام ٢٠٢٢

Governorates	Total الإجمالي			New Land أراضي جديدة *			Old Land قديمة			المحافظات
	الإنتاج (أردب)	الإنتاجية (أردب/فدان)	المساحة (فدان)	الإنتاج (أردب)	الإنتاجية (أردب/فدان)	المساحة (فدان)	الإنتاج (أردب)	الإنتاجية (أردب/فدان)	المساحة (فدان)	
	Prod. (Ardab)	Yield (Ard./Fed.)	Area (Fed.)	Prod. (Ardab)	Yield (Ard./Fed.)	Area (Fed.)	Prod. (Ardab)	Yield (Ard./Fed.)	Area (Fed.)	
Alexandria	5701	2.39	2390	1420	1.70	835	4281	2.75	1555	الأسكندرية
Behera	64526	4.70	13729	-	-	-	64526	4.70	13729	البحيرة
Gharbia	9385	3.61	2599	-	-	-	9385	3.61	2599	الغربية
Kafr - El Sheikh	4054	4.67	868	-	-	-	4054	4.67	868	كفر الشيخ
Dakahlia	390	5.00	78	-	-	-	390	5.00	78	الدقهلية
Sharkia	67499	4.32	15609	6105	5.95	1026	61394	4.21	14583	الشرقية
Ismailia	16756	3.14	5343	11750	3.00	3916	5006	3.51	1427	الإسماعيلية
Port Said	5300	4.00	1325	5300	4.00	1325	-	-	-	بور سعيد
Suez	744	4.00	186	16	4.00	4	728	4.00	182	السويس
Menoufia	176	3.38	52	-	-	-	176	3.38	52	المنوفية
Qalyoubia	628	4.30	146	-	-	-	628	4.30	146	القليوبية
Cairo	9	3.00	3	-	-	-	9	3.00	3	القاهرة
Lower Egypt	175168	4.14	42328	24591	3.46	7106	150577	4.28	35222	جملة الوجه البحرى
Giza	21696	4.52	4800	63	4.50	14	21633	4.52	4786	الجيزة
Beni Suef	46628	6.21	7512	19188	5.82	3297	27440	6.51	4215	بنى سويف
Fayoum	16189	4.90	3304	-	-	-	16189	4.90	3304	الفيوم
Menia	41874	6.19	6764	14609	6.23	2345	27265	6.17	4419	المنيا
Middle Egypt	126387	5.65	22380	33860	5.99	5656	92527	5.53	16724	جملة مصر الوسطى
Assuit	5757	4.87	1183	1600	4.00	400	4157	5.31	783	أسيوط
Suhag	5657	4.96	1141	1850	5.05	366	3807	4.91	775	سوهاج
Qena	3487	5.54	629	226	3.37	67	3261	5.80	562	قنا
Luxor	2423	4.34	558	823	3.85	214	1600	4.65	344	الأقصر
Aswan	18140	5.00	3628	17870	5.00	3574	270	5.00	54	أسوان
Upper Egypt	35464	4.97	7139	22369	4.84	4621	13095	5.20	2518	جملة مصر العليا
Inside the valley	337019	4.69	71847	80820	4.65	17383	256199	4.70	54464	إجمالي داخل الوادى
New Valley	1190	3.10	384	1190	3.10	384	-	-	-	الوادى الجديد
Matruh	4493	3.75	1198	4493	3.75	1198	-	-	-	مطروح
Noubaria	62684	3.64	17221	62684	3.64	17221	-	-	-	التوبارية
Outside the valley	68367	3.64	18803	68367	3.64	18803	-	-	-	إجمالي خارج الوادى
Total	405386	4.47	90650	149187	4.12	36186	256199	4.70	54464	الإجمالي

* Land outside the zemam & Governorates outside the valley .

* أراضي خارج الزمام ومحافظات خارج الوادى.

Source : Economic Affairs Sector .

المصدر : قطاع الشؤون الاقتصادية.

Table (38)

Area , Yield and Production of

Nili Sesame Crop, 2022

جدول (٣٨)

مساحة وإنتاجية وإنتاج

محصول السمسم النيلي عام ٢٠٢٢

Governorates	الإجمالي Total			أراضي جديدة * New Land			أراضي قديمة Old Land			المحافظات
	الإنتاج (طن)	الإنتاجية (طن/فدان)	المساحة (فدان)	الإنتاج (طن)	الإنتاجية (طن/فدان)	المساحة (فدان)	الإنتاج (طن)	الإنتاجية (طن/فدان)	المساحة (فدان)	
	Prod. (Ton)	Yield (Ton/Fed.)	Area (Fed.)	Prod. (Ton)	Yield (Ton/Fed.)	Area (Fed.)	Prod. (Ton)	Yield (Ton/Fed.)	Area (Fed.)	
Aswan	2176	0.600	3628	2144	0.600	3574	32	0.593	54	أسوان
Upper Egypt	2176	0.600	3628	2144	0.600	3574	32	0.593	54	جملة مصر العليا
Inside the valley	2176	0.600	3628	2144	0.600	3574	32	0.593	54	إجمالي داخل الوادي
Total	2176	0.600	3628	2144	0.600	3574	32	0.593	54	الإجمالي

Governorates	الإجمالي Total			أراضي جديدة * New Land			أراضي قديمة Old Land			المحافظات
	الإنتاج (أردب)	الإنتاجية (أردب/فدان)	المساحة (فدان)	الإنتاج (أردب)	الإنتاجية (أردب/فدان)	المساحة (فدان)	الإنتاج (أردب)	الإنتاجية (أردب/فدان)	المساحة (فدان)	
	Prod. (Ardab)	Yield (Ard./Fed.)	Area (Fed.)	Prod. (Ardab)	Yield (Ard./Fed.)	Area (Fed.)	Prod. (Ardab)	Yield (Ard./Fed.)	Area (Fed.)	
Aswan	18140	5.00	3628	17870	5.00	3574	270	5.00	54	أسوان
Upper Egypt	18140	5.00	3628	17870	5.00	3574	270	5.00	54	جملة مصر العليا
Inside the valley	18140	5.00	3628	17870	5.00	3574	270	5.00	54	إجمالي داخل الوادي
Total	18140	5.00	3628	17870	5.00	3574	270	5.00	54	الإجمالي

* Land outside the zemam .

*محافظات خارج الزمام.

Source : Economic Affairs Sector .

المصدر : قطاع الشؤون الاقتصادية.

Table (39)

**Total Area, Yield and Production of
Summer Sunflower Crop, 2022**

جدول (٣٩)

إجمالي مساحة وإنتاجية وإنتاج

محصول عباد الشمس الصيفي عام ٢٠٢٢

Governorates	الإجمالي Total			أراضي جديدة * New Land			أراضي قديمة Old Land			المحافظات
	الإنتاج (طن)	الإنتاجية (طن/فدان)	المساحة (فدان)	الإنتاج (طن)	الإنتاجية (طن/فدان)	المساحة (فدان)	الإنتاج (طن)	الإنتاجية (طن/فدان)	المساحة (فدان)	
	Prod. (Ton)	Yield (Ton/Fed.)	Area (Fed.)	Prod. (Ton)	Yield (Ton/Fed.)	Area (Fed.)	Prod. (Ton)	Yield (Ton/Fed.)	Area (Fed.)	
Alexandria	2984	1.046	2852	1176	1.161	1013	1808	0.983	1839	الأسكندرية
Behera	18995	0.916	20741	-	-	-	18995	0.916	20741	البحيرة
Gharbia	265	1.656	160	-	-	-	265	1.656	160	الغربية
Dakahlia	335	1.155	290	13	0.929	14	322	1.167	276	الدقهلية
Damietta	10	0.714	14	-	-	-	10	0.714	14	دمياط
Sharkia	19476	1.037	18790	2768	0.984	2812	16708	7.220	15978	الشرقية
Port Said	562	0.901	624	562	0.901	624	-	-	-	بور سعيد
Menoufia	32	1.23	26	-	-	-	32	1.231	26	المنوفية
Lower Egypt	42659	0.981	43497	4519	1.013	4463	38140	0.977	39034	جملة الوجه البحرى
Beni Suef	330	1.000	330	47	1.000	47	283	1.000	283	بنى سويف
Fayoum	1507	0.669	2251	-	-	-	1507	0.669	2251	الفيوم
Menia	2210	1.433	1542	350	1.842	190	1860	1.376	1352	المنيا
Middle Egypt	4047	0.982	4123	397	1.675	237	3650	0.939	3886	جملة مصر الوسطى
Assuit	1656	1.396	1186	150	5.000	30	1506	1.303	1156	أسيوط
Suhag	20	2.000	10	-	-	-	20	2.000	10	سوهاج
Qena	70	1.707	41	70	1.707	41	-	-	-	قنا
Aswan	624	1.101	567	624	1.101	567	-	-	-	أسوان
Upper Egypt	2370	1.314	1804	844	1.323	638	1526	1.309	1166	جملة مصر العليا
Inside the valley	49076	0.993	49424	5760	1.079	5338	43316	0.983	44086	إجمالي داخل الوادى
New Valley	764	0.871	877	764	0.871	877	-	-	-	الوادى الجديد
Matruh	144	2.250	64	144	2.250	64	-	-	-	مطروح
Noubaria	8803	1.572	5600	8803	1.572	5600	-	-	-	النوبارية
Outside the valley	9711	1.485	6541	9711	1.485	6541	-	-	-	إجمالي خارج الوادى
Total	58787	1.050	55965	15471	1.302	11879	43316	0.983	44086	الإجمالي

* Land outside the zemam & Governorates outside the valley .

* أراضي خارج الزمام ومحافظات خارج الوادى.

Source : Economic Affairs Sector .

المصدر : قطاع الشؤون الاقتصادية.

Table (40)

جدول (٤٠)

Area , Yield and Production of

مساحة وإنتاجية وإنتاج

Summer Sunflower (Oily) Crop, 2022

محصول عباد الشمس الصيفي (الزيتي) عام ٢٠٢٢

Governorates	Total الإجمالي			New Land أراضي جديدة *			Old Land أراضي قديمة			المحافظات
	الإنتاج (طن)	الإنتاجية (طن/فدان)	المساحة (فدان)	الإنتاج (طن)	الإنتاجية (طن/فدان)	المساحة (فدان)	الإنتاج (طن)	الإنتاجية (طن/فدان)	المساحة (فدان)	
	Prod. (Ton)	Yield (Ton/Fed.)	Area (Fed.)	Prod. (Ton)	Yield (Ton/Fed.)	Area (Fed.)	Prod. (Ton)	Yield (Ton/Fed.)	Area (Fed.)	
Dakahlia	335	1.155	290	13	0.929	14	322	1.167	276	الدقهلية
Lower Egypt	335	1.155	290	13	0.929	14	322	1.167	276	جملة الوجه البحرى
Fayoum	64	0.500	128	-	-	-	64	0.500	128	الفيوم
Menia	2210	1.433	1542	350	1.84	190	1860	1.376	1352	المنيا
Middle Egypt	2274	1.362	1670	350	1.842	190	1924	1.300	1480	جملة مصر الوسطى
Inside the valley	2609	1.331	1960	363	1.779	204	2246	1.279	1756	إجمالي داخل الوادى
Noubaria	2413	1.304	1850	2413	1.304	1850	-	-	-	النوبارية
Outside the valley	2413	1.304	1850	2413	1.304	1850	-	-	-	إجمالي خارج الوادى
Total	5022	1.318	3810	2776	1.352	2054	2246	1.279	1756	الإجمالي

Table (41)

جدول (٤١)

Area , Yield and Production of

مساحة وإنتاجية وإنتاج

Summer Sunflower (Normal) Crop, 2022

محصول عباد الشمس الصيفي (عادي) عام ٢٠٢٢

Governorates	Total الإجمالي			New Land أراضي جديدة *			Old Land أراضي قديمة			المحافظات
	الإنتاج (طن)	الإنتاجية (طن/فدان)	المساحة (فدان)	الإنتاج (طن)	الإنتاجية (طن/فدان)	المساحة (فدان)	الإنتاج (طن)	الإنتاجية (طن/فدان)	المساحة (فدان)	
	Prod. (Ton)	Yield (Ton/Fed.)	Area (Fed.)	Prod. (Ton)	Yield (Ton/Fed.)	Area (Fed.)	Prod. (Ton)	Yield (Ton/Fed.)	Area (Fed.)	
Alexandria	2984	1.046	2852	1176	1.161	1013	1808	0.983	1839	الأسكندرية
Behera	18995	0.916	20741	-	-	-	18995	0.916	20741	البحيرة
Gharbia	265	1.656	160	-	-	-	265	1.656	160	الغربية
Damietta	10	0.714	14	-	-	-	10	0.664	14	دمياط
Sharkia	19476	1.037	18790	2768	0.984	2812	16708	1.046	15978	الشرقية
Port Said	562	0.901	624	562	0.900	624	-	-	-	بور سعيد
Menoufia	32	1.231	26	-	-	-	32	1.231	26	المنوفية
Lower Egypt	42324	0.980	43207	4506	1.013	4449	37818	0.976	38758	جملة الوجه البحرى
Beni Suef	330	1.000	330	47	1.000	47	283	1.000	283	بنى سويف
Fayoum	1443	0.680	2123	-	-	-	1443	0.680	2123	الفيوم
Middle Egypt	1773	0.723	2453	47	1.000	47	1726	0.717	2406	جملة مصر الوسطى
Assuit	1656	1.396	1186	150	5.000	30	1506	1.303	1156	أسيوط
Suhag	20	2.000	10	-	-	-	20	2.000	10	سوهاج
Qena	70	1.707	41	70	1.707	41	-	-	-	قنا
Aswan	624	1.101	567	624	1.101	567	-	-	-	أسوان
Upper Egypt	2370	1.314	1804	844	1.323	638	1526	1.309	1166	جملة مصر العليا
Inside the valley	46467	0.979	47464	5397	1.051	5134	41070	0.970	42330	إجمالي داخل الوادى
New Valley	764	0.871	877	764	0.871	877	-	-	-	الوادى الجديد
Matruh	144	2.250	64	144	2.250	64	-	-	-	مطروح
Noubaria	6390	1.704	3750	6390	1.704	3750	-	-	-	النوبارية
Outside the valley	7298	1.556	4691	7298	1.556	4691	-	-	-	إجمالي خارج الوادى
Total	53765	1.031	52155	12695	1.292	9825	41070	0.970	42330	الإجمالي

* Land outside the zemam & Governorates outside the valley .

* أراضي خارج الزمام ومحافظات خارج الوادى.

Source : Economic Affairs Sector .

المصدر : قطاع الشؤون الاقتصادية.

Table (42)

جدول (٤٢)

Area , Yield and Production of
Nili Sunflower Crop, 2022

مساحة وإنتاجية وإنتاج

محصول عباد الشمس النيلى عام ٢٠٢٢

Governorates	الإجمالى Total			أراضي جديدة * New Land			أراضي قديمة Old Land			المحافظات
	الإنتاج (طن)	الإنتاجية (طن/فدان)	المساحة (فدان)	الإنتاج (طن)	الإنتاجية (طن/فدان)	المساحة (فدان)	الإنتاج (طن)	الإنتاجية (طن/فدان)	المساحة (فدان)	
	Prod. (Ton)	Yield (Ton/Fed.)	Area (Fed.)	Prod. (Ton)	Yield (Ton/Fed.)	Area (Fed.)	Prod. (Ton)	Yield (Ton/Fed.)	Area (Fed.)	
Beni Suef	297	1.174	253	-	-	-	297	1.174	253	بنى سويف
Middle Egypt	297	1.174	253	-	-	-	297	1.174	253	جملة مصر الوسطى
Inside the valley	297	1.174	253	-	-	-	297	1.174	253	إجمالى داخل الوادى
Noubaria	396	1.729	229	396	1.729	229	-	-	-	النوبارية
Outside the valley	396	1.729	229	396	1.729	229	-	-	-	إجمالى خارج الوادى
Total	693	1.438	482	396	1.729	229	297	1.174	253	الإجمالى

* Governorates outside the valley .

*محافظات خارج الوادى.

Source : Economic Affairs Sector .

المصدر : قطاع الشؤون الاقتصادية.



المحاصيل السكرية

Sugar Crops

Table (43)

جدول (٤٣)

Total Area , Yield and Production of
Sugar Cane Crop, 2022 (Juice 2023)إجمالي مساحة وإنتاجية وإنتاج
محصول قصب السكر عام ٢٠٢٢ (عصير ٢٠٢٣)

Governorates	الإجمالي Total			أراضي جديدة * New Land			أراضي قديمة Old Land			المحافظات
	الإنتاج (طن)	الإنتاجية (طن/فدان)	المساحة (فدان)	الإنتاج (طن)	الإنتاجية (طن/فدان)	المساحة (فدان)	الإنتاج (طن)	الإنتاجية (طن/فدان)	المساحة (فدان)	
	Prod. (Ton)	Yield (Ton/Fed.)	Area (Fed.)	Prod. (Ton)	Yield (Ton/Fed.)	Area (Fed.)	Prod. (Ton)	Yield (Ton/Fed.)	Area (Fed.)	
Behera	2082	28.917	72	-	-	-	2082	28.917	72	البحيرة
Gharbia	38631	41.228	937	-	-	-	38631	41.228	937	الغربية
Kafr-El Sheikh	3046	40.079	76	-	-	-	3046	40.079	76	كفر الشيخ
Dakahlia	9354	38.975	240	-	-	-	9354	38.975	240	الدقهلية
Sharkia	121	40.333	3	-	-	-	121	40.333	3	الشرقية
Qalyoubia	8694	34.500	252	-	-	-	8694	34.500	252	القليوبية
Lower Egypt	61928	39.195	1580	-	-	-	61928	39.195	1580	جملة الوجه البحرى
Giza	104314	36.346	2870	-	-	-	104314	36.346	2870	الجيزة
Beni Suef	14348	21.641	663	3304	21.455	154	11044	21.697	509	بنى سويف
Menia	1461765	41.479	35241	74614	39.837	1873	1387151	41.571	33368	المنيا
Middle Egypt	1580427	40.760	38774	77918	38.440	2027	1502509	40.888	36747	جملة مصر الوسطى
Assuit	48539	34.376	1412	7050	30.000	235	41489	35.250	1177	أسيوط
Suhag	811714	44.799	18119	190484	43.203	4409	621230	45.312	13710	سوهاج
Qena	5704258	48.118	118548	494493	45.546	10857	5209765	48.377	107691	قنا
Luxor	3168627	47.735	66380	525502	46.093	11401	2643125	48.075	54979	الأقصر
Aswan	4188991	47.372	88428	1508084	45.147	33404	2680907	48.723	55024	أسوان
Upper Egypt	13922129	47.534	292887	2725613	45.196	60306	11196516	48.140	232581	جملة مصر العليا
Inside the valley	15564484	46.706	333241	2803531	44.977	62333	12760953	47.104	270908	إجمالي داخل الوادى
New Valley	50	25.000	2	50	25.000	2	-	-	-	الوادى الجديد
Outside the valley	50	25.000	2	50	25.000	2	-	-	-	إجمالي خارج الوادى
Total	15564534	46.706	333243	2803581	44.976	62335	12760953	47.104	270908	الإجمالي

* Land outside the zemam & Governorates outside the valley .

* أراضي خارج الزمام ومحافظات خارج الوادى.

Source : Economic Affairs Sector .

المصدر : قطاع الشؤون الاقتصادية.

Table (43) Cont.

تابع جدول (٤٣)

Area , Yield and Production of

مساحة وإنتاجية وإنتاج

Sugar Cane Crop, 2022 (Juice 2023)

محصول قصب السكر عام ٢٠٢٢ (عصير ٢٠٢٣)

Governorates	البكر First - Year Harvesting									المحافظات
	الإجمالي Total			أراضي جديدة * New Land			أراضي قديمة Old Land			
	الإنتاج	الإنتاجية	المساحة	الإنتاج	الإنتاجية	المساحة	الإنتاج	الإنتاجية	المساحة	
	(طن)	(طن/فدان)	(فدان)	(طن)	(طن/فدان)	(فدان)	(طن)	(طن/فدان)	(فدان)	
Prod. (Ton)	Yield (Ton/Fed.)	Area (Fed.)	Prod. (Ton)	Yield (Ton/Fed.)	Area (Fed.)	Prod. (Ton)	Yield (Ton/Fed.)	Area (Fed.)		
Behera	2082	28.917	72				2082	28.917	72	البحيرة
Gharbia	20681	42.553	486	-	-	-	20681	42.553	486	الغربية
Kafr-El Sheikh	560	40.000	14	-	-	-	560	40.000	14	كفر الشيخ
Sharkia	121	40.333	3	-	-	-	121	40.333	3	الشرقية
Qalyoubia	8694	34.500	252	-	-	-	8694	34.500	252	القليوبية
Lower Egypt	32138	38.861	827	-	-	-	32138	38.861	827	جملة الوجه البحرى
Giza	30320	36.095	840	-	-	-	30320	36.095	840	الجيزة
Beni Suef	3745	21.773	172	3253	21.543	151	492	23.429	21	بنى سويف
Menia	173496	43.385	3999	12947	41.102	315	160549	43.580	3684	المنيا
Middle Egypt	207561	41.421	5011	16200	34.764	466	191361	42.104	4545	جملة مصر الوسطى
Suhag	111382	42.872	2598	23897	41.560	575	87485	43.245	2023	سوهاج
Qena	931561	47.376	19663	100436	44.245	2270	831125	47.785	17393	قنا
Luxor	486138	46.171	10529	79236	45.226	1752	406902	46.360	8777	الأقصر
Aswan	712213	47.656	14945	250974	46.425	5406	461239	48.353	9539	أسوان
Upper Egypt	2241294	46.953	47735	454543	45.441	10003	1786751	47.354	37732	جملة مصر العليا
Inside the valley	2480993	46.311	53573	470743	44.965	10469	2010250	46.637	43104	إجمالي داخل الوادى
New Valley	50	25.000	2	50	25.000	2	-	-	-	الوادى الجديد
Outside the valley	50	25.000	2	50	25.000	2	-	-	-	إجمالي خارج الوادى
Total	2481043	46.310	53575	470793	44.962	10471	2010250	46.637	43104	الإجمالي

* Land outside the zemam & Governorates outside the valley .

* أراضي خارج الزمام ومحافظات خارج الوادى.

Source : Economic Affairs Sector .

المصدر : قطاع الشؤون الاقتصادية.

Table (43) Cont.

تابع جدول (٤٣)

Area , Yield and Production of

مساحة وإنتاجية وإنتاج

Sugar Cane Crop, 2022 (Juice 2023)

محصول قصب السكر عام ٢٠٢٢ (عصير ٢٠٢٣)

Governorates	Second - Year Harvesting الخلفة									المحافظات
	Total الإجمالي			New Land أراضي جديدة *			Old Land أراضي قديمة			
	الإنتاج (طن)	الإنتاجية (طن/فدان)	المساحة (فدان)	الإنتاج (طن)	الإنتاجية (طن/فدان)	المساحة (فدان)	الإنتاج (طن)	الإنتاجية (طن/فدان)	المساحة (فدان)	
	Prod. (Ton)	Yield (Ton/Fed.)	Area (Fed.)	Prod. (Ton)	Yield (Ton/Fed.)	Area (Fed.)	Prod. (Ton)	Yield (Ton/Fed.)	Area (Fed.)	
Gharbia	17950	39.800	451	-	-	-	17950	39.800	451	الغربية
Kafr-El Sheikh	2486	40.097	62	-	-	-	2486	40.097	62	كفر الشيخ
Dakahlia	9354	38.975	240	-	-	-	9354	38.975	240	الدقهلية
Lower Egypt	29790	39.562	753	-	-	-	29790	39.562	753	جملة الوجه البحرى
Giza	73994	36.450	2030	-	-	-	73994	36.450	2030	الجيزة
Beni Suef	10603	21.595	491	51	17.000	3	10552	21.623	488	بنى سويف
Menia	1288269	41.235	31242	61667	39.581	1558	1226602	41.322	29684	المنيا
Middle Egypt	1372866	40.662	33763	61718	39.537	1561	1311148	40.716	32202	جملة مصر الوسطى
Assuit	48539	34.376	1412	7050	30.000	235	41489	35.250	1177	أسيوط
Suhag	700332	45.122	15521	166587	43.450	3834	533745	45.670	11687	سوهاج
Qena	4772697	48.265	98885	394057	45.890	8587	4378640	48.491	90298	قنا
Luxor	2682489	48.029	55851	446266	46.250	9649	2236223	48.401	46202	الأقصر
Aswan	3476778	47.314	73483	1257110	44.900	27998	2219668	48.800	45485	أسوان
Upper Egypt	11680835	47.647	245152	2271070	45.148	50303	9409765	48.293	194849	جملة مصر العليا
Inside the valley	13083491	46.782	279668	2332788	44.979	51864	10750703	47.193	227804	إجمالي داخل الوادى
Total	13083491	46.782	279668	2332788	44.979	51864	10750703	47.193	227804	الإجمالي

* Land outside the zeman .

* أراضي خارج الزمام.

Source : Economic Affairs Sector .

المصدر : قطاع الشؤون الاقتصادية.



الأعلاف

Fodders

Table (44)

Area, Yield and Production of
Alfalfa Crop, 2022

جدول (٤٤)

مساحة وإنتاجية وإنتاج

محصول البرسيم الحجازي عام ٢٠٢٢

Governorates	الإجمالي Total			أراضي جديدة * New Land			أراضي قديمة Old Land			المحافظات
	الإنتاج (طن)	الإنتاجية (طن/فدان)	المساحة (فدان)	الإنتاج (طن)	الإنتاجية** (طن/فدان)	المساحة (فدان)	الإنتاج (طن)	الإنتاجية** (طن/فدان)	المساحة (فدان)	
	Prod. (Ton)	Yield (Ton/Fed.)	Area (Fed.)	Prod. (Ton)	Yield (Ton/Fed.)	Area (Fed.)	Prod. (Ton)	Yield (Ton/Fed.)	Area (Fed.)	
Alexandria	28188	25.932	1087	12750	25.500	500	15438	26.300	587	الأسكندرية
Ismailia	15784	17.364	909	8216	17.261	476	7568	17.478	433	الإسماعيلية
Suez	55386	35.572	1557	10000	50.000	200	45386	33.446	1357	السويس
Lower Egypt	99358	27.965	3553	30966	26.332	1176	68392	28.772	2377	جملة الوجه البحري
Giza	45546	14.300	3185	29530	14.300	2065	16016	14.300	1120	الجيزة
Beni Suef	10000	10.000	1000	10000	10.000	1000	-	-	-	بنى سويف
Menia	52820	32.286	1636	47480	34.682	1369	5340	20.000	267	المنيا
Middle Egypt	108366	18.616	5821	87010	19.623	4434	21356	15.397	1387	جملة مصر الوسطى
Assuit	450	15.000	30	-	-	-	450	15.000	30	أسيوط
Suhag	112854	37.481	3011	7920	37.009	214	104934	37.517	2797	سوهاج
Qena	142166	52.771	2694	121531	55.979	2171	20635	39.455	523	قنا
Luxor	103156	30.793	3350	22190	21.502	1032	80966	34.929	2318	الأقصر
Aswan	406620	13.274	30633	391284	13.237	29559	15336	14.279	1074	أسوان
Upper Egypt	765246	19.267	39718	542925	16.464	32976	222321	32.976	6742	جملة مصر العليا
Inside the valley	972970	19.819	49092	660901	17.128	38586	312069	29.704	10506	إجمالي داخل الوادي
New Valley	1733832	32.146	53936	1733832	32.146	53936	-	-	-	الوادي الجديد
Matruh	88920	24.000	3705	88920	24.000	3705	-	-	-	مطروح
North Sinai	112	8.000	14	112	8.000	14	-	-	-	شمال سيناء
South Sinai	7206	23.940	301	7206	23.940	301	-	-	-	جنوب سيناء
Noubaria	251958	43.441	5800	251958	43.441	5800	-	-	-	النوبارية
Outside the valley	2082028	32.656	63756	2082028	32.656	63756	-	-	-	إجمالي خارج الوادي
Total	3054998	27.072	112848	2742929	26.802	102342	312069	29.704	10506	الإجمالي

* Land outside the zemam & Governorates outside the valley .

* أراضي خارج الزمام ومحافظات خارج الوادي.

**Productivity was based on the number of mowers received from the governorates من المحافظات الواردة على عدد الحشات الواردة من المحافظات

Source: Economic Affairs Sector .

المصدر : قطاع الشؤون الاقتصادية.

Table (45)

جدول (٤٥)

**Total Area for
Summer Green Fodder Crops, 2022**

إجمالي مساحة محاصيل

العلف الأخضر الصيفي عام ٢٠٢٢

(Area \ fed.)

(المساحة / فدان)

Governorates	الإجمالي Total	أراضي جديدة * New Land	أراضي قديمة Old Land	المحافظات
Alexandria	2917	1296	1621	الاسكندرية
Behara	38156	12399	25757	البحيرة
Gharbia	31885	-	31885	الغربية
Kafr-El Sheikh	19054	266	18788	كفر الشيخ
Dakahlia	11128	398	10730	الدقهلية
Damietta	16023	-	16023	دمياط
Sharkia	56242	7389	48853	الشرقية
Ismailia	6386	1811	4575	الاسماعيلية
Port Said	14026	14026	-	بور سعيد
Suez	4868	546	4322	السويس
Menoufia	1620	-	1620	المنوفية
Qalyoubia	23374	-	23374	القليوبية
Cairo	161	-	161	القاهرة
Lower Egypt	225840	38131	187709	جملة الوجه البحرى
Giza	16372	-	16372	الجيزة
Beni Suef	4142	56	4086	بنى سويف
Fayoum	75356	-	75356	الفيوم
Menia	2245	380	1865	المنيا
Middle Egypt	98115	436	97679	جملة مصر الوسطى
Assuit	23582	2853	20729	أسيوط
Suhag	45320	4221	41099	سوهاج
Qena	3945	844	3101	قنا
Luxor	6791	3132	3659	الأقصر
Aswan	6518	5614	904	أسوان
Upper Egypt	86156	16664	69492	جملة مصر العليا
Inside the valley	410111	55231	354880	إجمالي داخل الوادى
New Valley	22003	22003	-	الوادى الجديد
South Sinai	317	317	-	جنوب سيناء
Noubaria	9019	9019	-	النوبارية
Outside the valley	31339	31339	-	إجمالي خارج الوادى
Total	441450	86570	354880	الإجمالي

* Land outside the zemam & Governorates outside the valley.

* أراضي خارج الزمام ومحافظات خارج الوادى.

Source : Economic Affairs Sector .

المصدر : قطاع الشؤون الاقتصادية.

Table (46)
Area, Yield and Production of
Summer Green Fodder Crops, 2022

جدول (٤٦)
مساحة وإنتاجية وإنتاج
محاصيل العلف الأخضر الصيفي عام ٢٠٢٢

Governorates	الدراسة Drawa									المحافظات
	الإجمالي Total			أراضي جديدة * New Land			أراضي قديمة Old Land			
	الإنتاج	الإنتاجية	المساحة	الإنتاج	الإنتاجية**	المساحة	الإنتاج	الإنتاجية**	المساحة	
	(طن)	(طن/فدان)	(فدان)	(طن)	(طن/فدان)	(فدان)	(طن)	(طن/فدان)	(فدان)	
Prod.	Yield	Area	Prod.	Yield	Area	Prod.	Yield	Area		
(Ton)	(Ton/Fed.)	(Fed.)	(Ton)	(Ton/Fed.)	(Fed.)	(Ton)	(Ton/Fed.)	(Fed.)		
Alexandria	29554	11.893	2485	13699	11.359	1206	15855	12.396	1279	الأسكندرية
Behara	302846	16.788	18039	110495	17.500	6314	192351	16.405	11725	البحيرة
Gharbia	329848	10.673	30906	-	-	-	329848	10.673	30906	الغربية
Kafr-El Sheikh	254940	13.380	19054	3559	13.380	266	251381	13.380	18788	كفر الشيخ
Dakahlia	172673	16.823	10264	6368	16.000	398	166305	16.856	9866	الدقهلية
Damietta	132945	15.295	8692	-	-	-	132945	15.295	8692	دمياط
Sharkia	667463	16.264	41040	110558	14.983	7379	556905	16.545	33661	الشرقية
Ismailia	65138	12.960	5026	16743	14.989	1117	48395	12.380	3909	الإسماعيلية
Port Said	56490	10.000	5649	56490	10.000	5649	-	-	-	بور سعيد
Suez	38415	14.640	2624	3780	12.000	315	34635	15.000	2309	السويس
Menoufia	12960	8.000	1620	-	-	-	12960	8.000	1620	المنوفية
Qalyoubia	343435	14.693	23374	-	-	-	343435	14.693	23374	القليوبية
Cairo	808	10.359	78	-	-	-	808	10.359	78	القاهرة
Lower Egypt	2407515	14.258	168851	321692	14.207	22644	2085823	14.266	146207	جملة الوجه البحري
Giza	125886	17.894	7035	-	-	-	125886	17.894	7035	الجيزة
Menia	6840	30.000	228	-	-	-	6840	30.000	228	المنيا
Middle Egypt	132726	18.274	7263	-	-	-	132726	18.274	7263	جملة مصر الوسطي
Assuit	448653	19.840	22613	41250	14.458	2853	407403	20.618	19760	أسيوط
Suhag	364734	8.048	45320	29733	7.044	4221	335001	8.151	41099	سوهاج
Qena	123661	31.346	3945	23453	27.788	844	100208	32.315	3101	قنا
Luxor	89304	13.150	6791	37896	12.100	3132	51408	14.050	3659	الأقصر
Aswan	65180	10.000	6518	56140	10.000	5614	9040	10.000	904	أسوان
Upper Egypt	1091532	12.813	85187	188472	11.310	16664	903060	13.179	68523	جملة مصر العليا
Inside the valley	3631773	13.899	261301	510164	12.979	39308	3121609	14.062	221993	إجمالي داخل الوادي
South Sinai	2376	11.000	216	2376	11.000	216	-	-	-	جنوب سيناء
Noubaria	129872	20.327	6389	129872	20.327	6389	-	-	-	النوبارية
Outside the valley	132248	20.022	6605	132248	20.022	6605	-	-	-	إجمالي خارج الوادي
Total	3764021	14.050	267906	642412	13.992	45913	3121609	14.062	221993	الإجمالي

* Land outside the zemam & Governorates outside the valley .

* أراضي خارج الزمام ومحافظات خارج الوادي.

**Productivity was based on the number of mowers received from the governorates

**أخذت الإنتاجية بناءً على عدد الحشات الواردة من المحافظات

Source : Economic Affairs Sector .

المصدر : قطاع الشؤون الاقتصادية.

Table (46) cont.
Area, Yield and Production of
Summer Green Fodder Crops, 2022

تابع جدول (٤٦)
مساحة وإنتاجية وإنتاج
محاصيل العلف الأخضر الصيفي عام ٢٠٢٢

Governorates	الذرة السكرية Corn (Sweet)									المحافظات
	الإجمالي Total			أراضي جديدة * New Land			أراضي قديمة Old Land			
	الإنتاج (طن)	الإنتاجية (طن/فدان)	المساحة (فدان)	الإنتاج (طن)	الإنتاجية** (طن/فدان)	المساحة (فدان)	الإنتاج (طن)	الإنتاجية** (طن/فدان)	المساحة (فدان)	
	Prod. (Ton)	Yield (Ton/Fed.)	Area (Fed.)	Prod. (Ton)	Yield (Ton/Fed.)	Area (Fed.)	Prod. (Ton)	Yield (Ton/Fed.)	Area (Fed.)	
Alexandria	444	12.000	37	-	-	-	444	12.000	37	الاسكندرية
Behara	167875	17.323	9691	72063	17.000	4239	95812	17.574	5452	البحيرة
Gharbia	29128	33.138	879	-	-	-	29128	33.138	879	الغربية
Sharkia	25101	8.535	2941	-	-	-	25101	8.535	2941	الشرقية
Ismailia	6465	15.000	431	3180	15.000	212	3285	15.000	219	الإسماعيلية
Port Said	13528	8.000	1691	13528	8.000	1691	-	-	-	بور سعيد
Suez	312	12.000	26	300	12.000	25	12	12.000	1	السويس
Cairo	243	9.000	27	-	-	-	243	9.000	27	القاهرة
Lower Egypt	243096	15.461	15723	89071	14.443	6167	154025	16.118	9556	جملة الوجه البحري
Giza	46863	8.871	5283	-	-	-	46863	8.871	5283	الجيزة
Middle Egypt	46863	8.871	5283	-	-	-	46863	8.871	5283	جملة مصر الوسطي
Inside the valley	289959	13.804	21006	89071	14.443	6167	200888	13.538	14839	إجمالي داخل الوادي
New valley	41204	16.370	2517	41204	16.370	2517	-	-	-	الوادي الجديد
Outside the valley	41204	16.370	2517	41204	16.370	2517	-	-	-	إجمالي خارج الوادي
Total	331163	14.078	23523	130275	15.002	8684	200888	13.538	14839	الإجمالي

Governorates	دنيبة Denaiba									المحافظات
	الإجمالي Total			أراضي جديدة * New Land			أراضي قديمة Old Land			
	الإنتاج (طن)	الإنتاجية (طن/فدان)	المساحة (فدان)	الإنتاج (طن)	الإنتاجية** (طن/فدان)	المساحة (فدان)	الإنتاج (طن)	الإنتاجية** (طن/فدان)	المساحة (فدان)	
	Prod. (Ton)	Yield (Ton/Fed.)	Area (Fed.)	Prod. (Ton)	Yield (Ton/Fed.)	Area (Fed.)	Prod. (Ton)	Yield (Ton/Fed.)	Area (Fed.)	
Alexandria	1195	8.074	148	-	-	-	1195	8.074	148	الاسكندرية
Behara	60840	16.900	3600	-	-	-	60840	16.900	3600	البحيرة
Gharbia	600	6.000	100	-	-	-	600	6.000	100	الغربية
Sharkia	405	13.500	30	-	-	-	405	13.500	30	الشرقية
Cairo	3360	60.000	56	-	-	-	3360	60.000	56	القاهرة
Lower Egypt	66400	16.878	3934	-	-	-	66400	16.878	3934	جملة الوجه البحري
Giza	38663	9.537	4054	-	-	-	38663	9.537	4054	الجيزة
Middle Egypt	38663	9.537	4054	-	-	-	38663	9.537	4054	جملة مصر الوسطي
Inside the valley	105063	13.153	7988	-	-	-	105063	13.153	7988	إجمالي داخل الوادي
Total	105063	13.153	7988	-	-	-	105063	13.153	7988	الإجمالي

* Land outside the zemam & Governorates outside the valley .

* أراضي خارج الزمام ومحافظات خارج الوادي.

**Productivity was based on the number of mowers received from the governorates

**أخذت الإنتاجية بناءً على عدد الحشاشات الواردة من المحافظات

Source : Economic Affairs Sector .

المصدر : قطاع الشؤون الاقتصادية.

Table (46) cont.

تابع جدول (٤٦)

Area, Yield and Production of

مساحة وإنتاجية وإنتاج

Summer Green Fodder Crops, 2022

محاصيل العلف الأخضر الصيفي عام ٢٠٢٢

Governorates	Cowpea Fodder لوبيا العلف									المحافظات
	Total الإجمالي			New Land أراضي جديدة *			Old Land أراضي قديمة			
	الإنتاج (طن)	الإنتاجية (طن/فدان)	المساحة (فدان)	الإنتاج (طن)	الإنتاجية** (طن/فدان)	المساحة (فدان)	الإنتاج (طن)	الإنتاجية** (طن/فدان)	المساحة (فدان)	
	Prod. (Ton)	Yield (Ton/Fed.)	Area (Fed.)	Prod. (Ton)	Yield (Ton/Fed.)	Area (Fed.)	Prod. (Ton)	Yield (Ton/Fed.)	Area (Fed.)	
New valley	14732	9.145	1611	14732	9.145	1611	-	-	-	الوادي الجديد
Noubaria	2756	12.879	214	2756	12.879	214	-	-	-	النوبارية
Outside the valley	17488	9.582	1825	17488	9.582	1825	-	-	-	إجمالي خارج الوادي
Total	17488	9.582	1825	17488	9.582	1825	-	-	-	الإجمالي

Governorates	Maize Fodder ذرة شامية علف									المحافظات
	Total الإجمالي			New Land أراضي جديدة *			Old Land أراضي قديمة			
	الإنتاج (طن)	الإنتاجية (طن/فدان)	المساحة (فدان)	الإنتاج (طن)	الإنتاجية** (طن/فدان)	المساحة (فدان)	الإنتاج (طن)	الإنتاجية** (طن/فدان)	المساحة (فدان)	
	Prod. (Ton)	Yield (Ton/Fed.)	Area (Fed.)	Prod. (Ton)	Yield (Ton/Fed.)	Area (Fed.)	Prod. (Ton)	Yield (Ton/Fed.)	Area (Fed.)	
New valley	55852	8.396	6652	55852	8.396	6652	-	-	-	الوادي الجديد
Outside the valley	55852	8.396	6652	55852	8.396	6652	-	-	-	إجمالي خارج الوادي
Total	55852	8.396	6652	55852	8.396	6652	-	-	-	الإجمالي

Governorates	Amshoti أمشوطي									المحافظات
	Total إجمالي			New Land أراضي جديدة *			Old Land أراضي قديمة			
	الإنتاج (طن)	الإنتاجية (طن/فدان)	المساحة (فدان)	الإنتاج (طن)	الإنتاجية** (طن/فدان)	المساحة (فدان)	الإنتاج (طن)	الإنتاجية** (طن/فدان)	المساحة (فدان)	
	Prod. (Ton)	Yield (Ton/Fed.)	Area (Fed.)	Prod. (Ton)	Yield (Ton/Fed.)	Area (Fed.)	Prod. (Ton)	Yield (Ton/Fed.)	Area (Fed.)	
Damietta	120063	18.884	6358	-	-	-	120063	18.884	6358	دمياط
Sharkia	14752	10.500	1405	-	-	-	14752	10.500	1405	الشرقية
Port Said	10050	15.000	670	10050	15.000	670	-	-	-	بور سعيد
Lower Egypt	144865	17.178	8433	10050	15.000	670	134815	17.366	7763	جملة الوجه البحري
Inside the valley	144865	17.178	8433	10050	15.000	670	134815	17.366	7763	إجمالي داخل الوادي
Total	144865	17.178	8433	10050	15.000	670	134815	17.366	7763	الإجمالي

* Land outside the zemam & Governorates outside the valley .

* أراضي خارج الزمام ومحافظات خارج الوادي.

**Productivity was based on the number of mowers received from the governorates

**أخذت الإنتاجية بناءً على عدد الحشاشات الواردة من المحافظات

Source : Economic Affairs Sector .

المصدر : قطاع الشؤون الاقتصادية.

Table (46) cont.
Area, Yield and Production of
Summer Green Fodder Crops, 2022

تابع جدول (٤٦)
مساحة وإنتاجية وإنتاج
محاصيل العلف الأخضر الصيفي عام ٢٠٢٢

Governorates	Elephant Fodder علف الفيل									المحافظات
	Total الإجمالي			New Land أراضي جديدة *			Old Land أراضي قديمة			
	الإنتاج (طن)	الإنتاجية (طن/فدان)	المساحة (فدان)	الإنتاج (طن)	الإنتاجية** (طن/فدان)	المساحة (فدان)	الإنتاج (طن)	الإنتاجية** (طن/فدان)	المساحة (فدان)	
	Prod. (Ton)	Yield (Ton/Fed.)	Area (Fed.)	Prod. (Ton)	Yield (Ton/Fed.)	Area (Fed.)	Prod. (Ton)	Yield (Ton/Fed.)	Area (Fed.)	
Alexandria	900	10.000	90	900	10.000	90	-	-	-	الأسكندرية
Dakahlia	14559	16.851	864	-	-	-	14559	16.851	864	الدقهلية
Damietta	13622	14.000	973	-	-	-	13622	14.000	973	دمياط
Sharkia	57689	12.207	4726	120	12.000	10	57569	12.207	4716	الشرقية
Lower Egypt	86770	13.042	6653	1020	10.200	100	85750	13.086	6553	جملة الوجه البحري
Beni Suef	30714	7.415	4142	336	6.000	56	30378	7.435	4086	بنى سويف
Middle Egypt	30714	7.415	4142	336	6.000	56	30378	7.435	4086	جملة مصر الوسطى
Inside the valley	117484	10.883	10795	1356	8.692	156	116128	10.915	10639	إجمالي داخل الوادي
Total	117484	10.883	10795	1356	8.692	156	116128	10.915	10639	الإجمالي

Governorates	Millet دخن									المحافظات
	Total الإجمالي			New Land أراضي جديدة *			Old Land أراضي قديمة			
	الإنتاج (طن)	الإنتاجية (طن/فدان)	المساحة (فدان)	الإنتاج (طن)	الإنتاجية** (طن/فدان)	المساحة (فدان)	الإنتاج (طن)	الإنتاجية** (طن/فدان)	المساحة (فدان)	
	Prod. (Ton)	Yield (Ton/Fed.)	Area (Fed.)	Prod. (Ton)	Yield (Ton/Fed.)	Area (Fed.)	Prod. (Ton)	Yield (Ton/Fed.)	Area (Fed.)	
Ismailia	14000	40.000	350	14000	40.000	350	-	-	-	الاسماعيلية
Lower Egypt	14000	40.000	350	14000	40.000	350	-	-	-	جملة الوجه البحري
Assuit	6759	15.257	443	-	-	-	6759	15.257	443	أسيوط
Upper Egypt	6759	15.257	443	-	-	-	6759	15.257	443	جملة مصر العليا
Inside the valley	20759	26.178	793	14000	40.000	350	6759	15.257	443	جملة داخل الوادي
Noubaria	40537	24.058	1685	40537	24.058	1685	-	-	-	النوبارية
Outside the valley	40537	24.058	1685	40537	24.058	1685	-	-	-	إجمالي خارج الوادي
Total	61296	24.736	2478	54537	26.800	2035	6759	15.257	443	الإجمالي

* Land outside the zemam & Governorates outside the valley .

* أراضي خارج الزمام ومحافظات خارج الوادي.

**Productivity was based on the number of mowers received from the governorates

**أخذت الإنتاجية بناءً على عدد الحشات الواردة من المحافظات

Source : Economic Affairs Sector .

المصدر : قطاع الشؤون الاقتصادية.

Table (46) cont.

Area, Yield and Production of
Summer Green Fodder Crops, 2022

تابع جدول (٤٦)
مساحة وإنتاجية وإنتاج
محاصيل العلف الأخضر الصيفي عام ٢٠٢٢

Governorates	Sudan Grass حشيشة السودان									المحافظات
	الإجمالي Total			أراضي جديدة * New Land			أراضي قديمة Old Land			
	الإنتاج (طن)	الإنتاجية (طن/فدان)	المساحة (فدان)	الإنتاج (طن)	الإنتاجية** (طن/فدان)	المساحة (فدان)	الإنتاج (طن)	الإنتاجية** (طن/فدان)	المساحة (فدان)	
	Prod. (Ton)	Yield (Ton/Fed.)	Area (Fed.)	Prod. (Ton)	Yield (Ton/Fed.)	Area (Fed.)	Prod. (Ton)	Yield (Ton/Fed.)	Area (Fed.)	
Sharkia	35085	15.000	2339	-	-	-	35085	15.000	2339	الشرقية
Ismailia	5940	45.000	132	5940	45.000	132	-	-	-	الإسماعيلية
Lower Egypt	41025	16.603	2471	5940	45.000	132	35085	15.000	2339	جملة الوجه البحري
Inside the valley	41025	16.603	2471	5940	45.000	132	35085	15.000	2339	إجمالي داخل الوادي
Noubaria	14563	19.922	731	14563	19.922	731	-	-	-	النوبارية
Outside the valley	14563	19.922	731	14563	19.922	731	-	-	-	إجمالي خارج الوادي
Total	55588	17.360	3202	20503	23.758	863	35085	15.000	2339	الإجمالي

Governorates	Sorghum السورج									المحافظات
	الإجمالي Total			أراضي جديدة * New Land			أراضي قديمة Old Land			
	الإنتاج (طن)	الإنتاجية (طن/فدان)	المساحة (فدان)	الإنتاج (طن)	الإنتاجية** (طن/فدان)	المساحة (فدان)	الإنتاج (طن)	الإنتاجية** (طن/فدان)	المساحة (فدان)	
	Prod. (Ton)	Yield (Ton/Fed.)	Area (Fed.)	Prod. (Ton)	Yield (Ton/Fed.)	Area (Fed.)	Prod. (Ton)	Yield (Ton/Fed.)	Area (Fed.)	
Alexandria	45	22.500	2	-	-	-	45	22.500	2	الأسكندرية
Behara	125838	18.435	6826	33228	18.000	1846	92610	18.596	4980	البحيرة
Sharkia	150076	39.903	3761	-	-	-	150076	39.903	3761	الشرقية
Ismailia	8046	18.000	447	-	-	-	8046	18.000	447	الإسماعيلية
Port Said	10107	1.680	6016	10107	1.680	6016	-	-	-	بور سعيد
Suez	28628	12.907	2218	2472	12.000	206	26156	13.000	2012	السويس
Lower Egypt	322740	16.748	19270	45807	5.678	8068	276933	24.722	11202	جملة الوجه البحري
Assuit	9226	17.540	526	-	-	-	9226	17.540	526	أسيوط
Upper Egypt	9226	17.540	526	-	-	-	9226	17.540	526	جملة مصر العليا
Inside the valley	331966	16.769	19796	45807	5.678	8068	286159	24.400	11728	إجمالي داخل الوادي
New valley	145672	13.018	11190	145672	13.018	11190	-	-	-	الوادي الجديد
Outside the valley	145672	13.018	11190	145672	13.018	11190	-	-	-	إجمالي خارج الوادي
Total	477638	15.415	30986	191479	9.943	19258	286159	24.400	11728	الإجمالي

* Land outside the zemam & Governorates outside the valley .

* أراضي خارج الزمام ومحافظات خارج الوادي.

**Productivity was based on the number of mowers received from the governorates

**أخذت الإنتاجية بناءً على عدد الحشاشات الواردة من المحافظات

Source : Economic Affairs Sector .

المصدر : قطاع الشؤون الاقتصادية.

Table (46) cont.
Area, Yield and Production of
Summer Green Fodder Crops, 2022

تابع جدول (٤٦)
مساحة وإنتاجية وإنتاج
محاصيل العلف الأخضر الصيفي عام ٢٠٢٢

Governorates	Green Fodder علف أخضر									المحافظات
	Total الإجمالي			New Land أراضي جديدة			Old Land أراضي قديمة			
	الإنتاج (طن)	الإنتاجية (طن/فدان)	المساحة (فدان)	الإنتاج (طن)	الإنتاجية** (طن/فدان)	المساحة (فدان)	الإنتاج (طن)	الإنتاجية** (طن/فدان)	المساحة (فدان)	
	Prod. (Ton)	Yield (Ton/Fed.)	Area (Fed.)	Prod. (Ton)	Yield (Ton/Fed.)	Area (Fed.)	Prod. (Ton)	Yield (Ton/Fed.)	Area (Fed.)	
Alexandria	3100	20.000	155	-	-	-	3100	20.000	155	الأسكندرية
Lower Egypt	3100	20.000	155	-	-	-	3100	20.000	155	جملة الوجه البحري
Fayoum	429346	5.698	75356	-	-	-	429346	5.698	75356	الفيوم
Middle Egypt	429346	5.698	75356	-	-	-	429346	5.698	75356	جملة مصر الوسطى
Inside the valley	432446	5.727	75511	-	-	-	432446	5.727	75511	إجمالي داخل الوادي
Total	432446	5.727	75511	-	-	-	432446	5.727	75511	الإجمالي

Governorates	Balkum Fodder بلکم									المحافظات
	Total الإجمالي			New Land أراضي جديدة*			Old Land أراضي قديمة			
	الإنتاج (طن)	الإنتاجية (طن/فدان)	المساحة (فدان)	الإنتاج (طن)	الإنتاجية** (طن/فدان)	المساحة (فدان)	الإنتاج (طن)	الإنتاجية** (طن/فدان)	المساحة (فدان)	
	Prod. (Ton)	Yield (Ton/Fed.)	Area (Fed.)	Prod. (Ton)	Yield (Ton/Fed.)	Area (Fed.)	Prod. (Ton)	Yield (Ton/Fed.)	Area (Fed.)	
Menia	2229	1.105	2017	524	1.379	380	1705	1.042	1637	المنيا
Middle Egypt	2229	1.105	2017	524	1.379	380	1705	1.042	1637	جملة مصر الوسطى
Inside the valley	2229	1.105	2017	524	1.379	380	1705	1.042	1637	إجمالي داخل الوادي
South Sinai	606	6.000	101	606	6.000	101	-	-	-	جنوب سيناء
Outside the valley	606	6.000	101	606	6.000	101	-	-	-	إجمالي خارج الوادي
Total	2835	1.339	2118	1130	2.349	481	1705	1.042	1637	الإجمالي

Governorates	Bonikam Fodder بونيكام									المحافظات
	Total الإجمالي			New Land أراضي جديدة*			Old Land أراضي قديمة			
	الإنتاج (طن)	الإنتاجية (طن/فدان)	المساحة (فدان)	الإنتاج (طن)	الإنتاجية** (طن/فدان)	المساحة (فدان)	الإنتاج (طن)	الإنتاجية** (طن/فدان)	المساحة (فدان)	
	Prod. (Ton)	Yield (Ton/Fed.)	Area (Fed.)	Prod. (Ton)	Yield (Ton/Fed.)	Area (Fed.)	Prod. (Ton)	Yield (Ton/Fed.)	Area (Fed.)	
New Valley	820	24.848	33	820	24.848	33	-	-	-	الوادي الجديد
Outside the valley	820	24.848	33	820	24.848	33	-	-	-	إجمالي خارج الوادي
Total	820	24.848	33	820	24.848	33	-	-	-	الإجمالي

* أراضي خارج الزمام ومحافظات خارج الوادي .

* أراضي خارج الزمام ومحافظات خارج الوادي .

**Productivity was based on the number of mowers received from the governorates

**أخذت الإنتاجية بناءً على عدد الحشات الواردة من المحافظات

Source : Economic Affairs Sector .

المصدر : قطاع الشؤون الاقتصادية.

Total Area for Summer Selag Crops, 2022

إجمالي مساحة السيلاج الصيفى عام ٢٠٢٢

(Area \ fed.)

(المساحة / فدان)

Governorates	الإجمالى Total	أراضى جديدة* New Land	أراضى قديمة Old Land	المحافظات
Alexandria	9402	5740	3662	الأسكندرية
Behera	175163	275	174888	البحيرة
Gharbia	119401	-	119401	الغربية
Kafr-El Sheikh	64230	-	64230	كفر الشيخ
Dakahlia	27312	-	27312	الدقهلية
Damietta	6491	135	6356	دمياط
Sharkia	23895	-	23895	الشرقية
Ismailia	2872	2872	-	الإسماعيلية
Menoufia	75347	-	75347	المنوفية
Qalyoubia	35819	-	35819	القليوبية
Lower Egypt	539932	9022	530910	جملة الوجه البحرى
Beni Suef	31650	2150	29500	بنى سويف
Fayoum	26234	10867	15367	الفيوم
Middle Egypt	57884	13017	44867	جملة مصر الوسطى
Inside the valley	597816	22039	575777	إجمالى داخل الوادى
New Valley	6652	6652	-	الوادى الجديد
Noubaria	37693	37693	-	النوبارية
Outside the valley	44345	44345	-	إجمالى خارج الوادى
Total	642161	66384	575777	الإجمالى

* Land outside the zemam & Governorates outside the valley.

* أراضى خارج الزمام ومحافظات خارج الوادى.

Source : Economic Affairs Sector .

المصدر : قطاع الشؤون الإقتصادية.

Table (48)

**Total Area for
Nili Green Fodder Crops, 2022**

(Area \ fed.)

جدول (٤٨)

إجمالي مساحة محاصيل

العلف الأخضر النيلى عام ٢٠٢٢

(المساحة / فدان)

Governorates	الإجمالي Total	أراضي جديدة * New Land	أراضي قديمة Old Land	المحافظات
Damietta	3642	3642	-	دمياط
Suez	1253	1253	-	السويس
Lower Egypt	4895	4895	-	جملة الوجه البحرى
Beni Suef	9672	6005	3667	بنى سويف
Middle Egypt	9672	6005	3667	جملة مصر الوسطى
Qena	4322	4130	192	قنا
Aswan	904	-	904	أسوان
Upper Egypt	5226	4130	1096	جملة مصر العليا
Inside the valley	19793	15030	4763	إجمالي داخل الوادى
New Valley	5049	5049	-	الوادى الجديد
Outside the valley	5049	5049	-	إجمالي خارج الوادى
Total	24842	20079	4763	الإجمالي

* Land outside the zeam & Governorates outside the valley.

* أراضي خارج الزمام ومحافظات خارج الوادى.

Source : Economic Affairs Sector .

المصدر : قطاع الشؤون الاقتصادية.

Table (49)

جدول (٤٩)

Area, Yield and Production of
Nili Green Fodder Crops, 2022

مساحة وإنتاجية وإنتاج

محاصيل العلف الأخضر النيلى عام ٢٠٢٢

Governorates	الدراسة Drawa									المحافظات
	الإجمالى Total			أراضى جديدة * New Land			أراضى قديمة Old Land			
	الإنتاج (طن)	الإنتاجية (طن/فدان)	المساحة (فدان)	الإنتاج (طن)	الإنتاجية (طن/فدان)	المساحة (فدان)	الإنتاج (طن)	الإنتاجية (طن/فدان)	المساحة (فدان)	
	Prod. (Ton)	Yield (Ton/Fed.)	Area (Fed.)	Prod. (Ton)	Yield (Ton/Fed.)	Area (Fed.)	Prod. (Ton)	Yield (Ton/Fed.)	Area (Fed.)	
Damietta	31798	8.731	3642	31798	8.731	3642	-	-	-	دمياط
Suez	11961	9.546	1253	11961	9.546	1253	-	-	-	السويس
Lower Egypt	43759	8.940	4895	43759	8.940	4895	-	-	-	جملة الوجه البحرى
Qena	21811	5.047	4322	19393	4.696	4130	2418	12.594	192	قنا
Aswan	9040	10.000	904	-	-	-	9040	10.000	904	أسوان
Upper Egypt	30851	5.903	5226	19393	4.696	4130	11458	10.454	1096	جملة مصر العليا
Inside the valley	74610	7.372	10121	63152	6.997	9025	11458	10.454	1096	إجمالى داخل الوادى
Total	74610	7.372	10121	63152	6.997	9025	11458	10.454	1096	الإجمالى

Governorates	ذرة شامى علف Maize Fodder									المحافظات
	الإجمالى Total			أراضى جديدة * New Land			أراضى قديمة Old Land			
	الإنتاج (طن)	الإنتاجية (طن/فدان)	المساحة (فدان)	الإنتاج (طن)	الإنتاجية (طن/فدان)	المساحة (فدان)	الإنتاج (طن)	الإنتاجية (طن/فدان)	المساحة (فدان)	
	Prod. (Ton)	Yield (Ton/Fed.)	Area (Fed.)	Prod. (Ton)	Yield (Ton/Fed.)	Area (Fed.)	Prod. (Ton)	Yield (Ton/Fed.)	Area (Fed.)	
New Valley	55967	11.085	5049	55967	11.085	5049	-	-	-	الوادى الجديد
Outside the valley	55967	11.085	5049	55967	11.085	5049	-	-	-	إجمالى خارج الوادى
Total	55967	11.085	5049	55967	11.085	5049	-	-	-	الإجمالى

Governorates	علف الفيل Elephant Fodder									المحافظات
	الإجمالى Total			أراضى جديدة * New Land			أراضى قديمة Old Land			
	الإنتاج (طن)	الإنتاجية (طن/فدان)	المساحة (فدان)	الإنتاج (طن)	الإنتاجية (طن/فدان)	المساحة (فدان)	الإنتاج (طن)	الإنتاجية (طن/فدان)	المساحة (فدان)	
	Prod. (Ton)	Yield (Ton/Fed.)	Area (Fed.)	Prod. (Ton)	Yield (Ton/Fed.)	Area (Fed.)	Prod. (Ton)	Yield (Ton/Fed.)	Area (Fed.)	
Beni Suef	90544	9.361	9672	59373	9.887	6005	31171	8.500	3667	بنى سويف
Middle Egypt	90544	9.361	9672	59373	9.887	6005	31171	8.500	3667	جملة مصر الوسطى
Inside the valley	90544	9.361	9672	59373	9.887	6005	31171	8.500	3667	إجمالى داخل الوادى
Total	149917	11.239	13339	59373	9.887	6005	31171	8.500	3667	الإجمالى

* Land outside the zemam & Governorates outside the valley .

* أراضى خارج الزمام ومحافظات خارج الوادى.

Source : Economic Affairs Sector .

المصدر : قطاع الشؤون الاقتصادية .



الألياف
Fibers

Table (50)

جدول (٥٠)

Area, Yield and Production of
Seed Cotton Crop, 2022

مساحة وإنتاج وإنتاج

محصول القطن الزهر عام ٢٠٢٢

Governorates	الإجمالي Total			أراضي جديدة* New Land			أراضي قديمة Old Land			المحافظات
	الإنتاج	الإنتاجية	المساحة	الإنتاج	الإنتاجية	المساحة	الإنتاج	الإنتاجية	المساحة	
	(ق. م.)	(ق.م / فدان)	(فدان)	(ق. م.)	(ق.م / فدان)	(فدان)	(ق. م.)	(ق.م / فدان)	(فدان)	
	Prod.	Yield	Area	Prod.	Yield	Area	Prod.	Yield	Area	
	(Q. M.)	Q.M./Fed.)	(Fed.)	(Q. M.)	Q.M./Fed.)	(Fed.)	(Q. M.)	Q.M./Fed.)	(Fed.)	
Alexandria	6255	7.08	883	-	-	-	6255	7.08	883	الأسكندرية
Behera	356331	7.81	45625	35208	7.31	4819	321123	7.87	40806	البحيرة
Gharbia	149653	8.66	17281	-	-	-	149653	8.66	17281	الغربية
Kafr-El Sheikh	812205	7.56	107499	6468	7.03	920	805737	7.56	106579	كفر الشيخ
Dakahlia	535446	9.08	58990	119865	8.81	13611	415581	9.16	45379	الدقهلية
Damietta	82623	7.69	10750	402	6.93	58	82221	7.69	10692	دمياط
Sharkia	478941	8.53	56117	119241	8.23	14485	359700	8.64	41632	الشرقية
Ismailia	15854	7.20	2203	8432	7.19	1172	7422	7.20	1031	الإسماعيلية
Port Said	25248	6.00	4208	25248	6.00	4208	-	-	-	بور سعيد
Menoufia	35805	10.28	3483	-	-	-	35805	10.28	3483	المنوفية
Qalyoubia	837	8.54	98	-	-	-	837	8.54	98	القليوبية
Lower Egypt	2499198	8.14	307137	314864	8.02	39273	2184334	8.15	267864	جملة الوجه البحرى
Beni Suef	68800	8.64	7963	-	-	-	68800	8.64	7963	بنى سويف
Fayoum	124837	8.53	14635	-	-	-	124837	8.53	14635	الفيوم
Menia	3190	7.20	443	-	-	-	3190	7.20	443	المنيا
Middle Egypt	196827	8.54	23041	-	-	-	196827	8.54	23041	جملة مصر الوسطى
Assuit	29356	9.68	3033	-	-	-	29356	9.68	3033	أسيوط
Suhag	1662	8.48	196	-	-	-	1662	8.48	196	سوهاج
Upper Egypt	31018	9.61	3229	-	-	-	31018	9.61	3229	جملة مصر العليا
Inside the valley	2727043	8.18	333407	314864	8.02	39273	2412179	8.20	294134	إجمالي داخل الوادى
New Valley	574	5.98	96	574	5.98	96	-	-	-	الوادى الجديد
Noubaria	7208	7.50	961	7208	7.50	961	-	-	-	النوبارية
Outside the valley	7782	7.36	1057	7782	7.36	1057	-	-	-	إجمالي خارج الوادى
Total	2734825	8.18	334464	322646	8.00	40330	2412179	8.20	294134	الإجمالي

* Land outside the zemam & Governorates outside the valley .

* أراضي خارج الزمام ومحافظات خارج الوادى.

Source : Economic Affairs Sector .

المصدر : قطاع الشؤون الاقتصادية .

Table (50) Cont.

تابع جدول (٥٠)

Area, Yield and Production of
Seed Cotton Crop, 2022

مساحة وإنتاجية وإنتاج

محصول القطن الزهر عام ٢٠٢٢

Governorates	الإجمالي Total			أراضي جديدة* New Land			أراضي قديمة Old Land			المحافظات
	الإنتاج (طن)	الإنتاجية (طن/فدان)	المساحة (فدان)	الإنتاج (طن)	الإنتاجية (طن/فدان)	المساحة (فدان)	الإنتاج (طن)	الإنتاجية (طن/فدان)	المساحة (فدان)	
	Prod. (Ton)	Yield (Ton/Fed.)	Area (Fed.)	Prod. (Ton)	Yield (Ton/Fed.)	Area (Fed.)	Prod. (Ton)	Yield (Ton/Fed.)	Area (Fed.)	
Alexandria	985	1.116	883	-	-	-	985	1.116	883	الأسكندرية
Behera	56122	1.230	45625	5545	1.151	4819	50577	1.239	40806	البحيرة
Gharbia	23570	1.364	17281	-	-	-	23570	1.364	17281	الغربية
Kafr-El Sheikh	127923	1.190	107499	1019	1.108	920	126904	1.191	106579	كفر الشيخ
Dakahlia	84333	1.430	58990	18879	1.387	13611	65454	1.442	45379	الدقهلية
Damietta	13013	1.211	10750	63	1.086	58	12950	1.211	10692	دمياط
Sharkia	75433	1.344	56117	18780	1.297	14485	56653	1.361	41632	الشرقية
Ismailia	2497	1.133	2203	1328	1.133	1172	1169	1.134	1031	الإسماعيلية
Port Said	3977	0.945	4208	3977	0.945	4208	-	-	-	بور سعيد
Menoufia	5639	1.619	3483	-	-	-	5639	1.619	3483	المنوفية
Qalyoubia	132	1.347	98	-	-	-	132	1.347	98	القليوبية
Lower Egypt	393624	1.282	307137	49591	1.263	39273	344033	1.284	267864	جملة الوجه البحرى
Beni Suef	10836	1.361	7963	-	-	-	10836	1.361	7963	بنى سويف
Fayoum	19662	1.343	14635	-	-	-	19662	1.343	14635	الفيوم
Menia	502	1.133	443	-	-	-	502	1.133	443	المنيا
Middle Egypt	31000	1.345	23041	-	-	-	31000	1.345	23041	جملة مصر الوسطى
Assuit	4624	1.525	3033	-	-	-	4624	1.525	3033	أسيوط
Suhag	262	1.337	196	-	-	-	262	1.337	196	سوهاج
Upper Egypt	4886	1.513	3229	-	-	-	4886	1.513	3229	جملة مصر العليا
Inside the valley	429510	1.288	333407	49591	1.263	39273	379919	1.292	294134	إجمالي داخل الوادى
New Valley	90	0.938	96	90	0.938	96	-	-	-	الوادى الجديد
Noubaria	1135	1.181	961	1135	1.181	961	-	-	-	النوبارية
Outside the valley	1225	1.159	1057	1225	1.159	1057	-	-	-	إجمالي خارج الوادى
Total	430735	1.288	334464	50816	1.260	40330	379919	1.292	294134	الإجمالي

* Land outside the zemam & Governorates outside the valley .

* أراضي خارج الزمام ومحافظات خارج الوادى.

Source : Economic Affairs Sector .

المصدر : قطاع الشؤون الاقتصادية .

Table (51)

Area, Yield and Production of
Cotton Seed Crop, 2022

جدول (٥١)

مساحة وإنتاجية وإنتاج

محصول بذرة القطن عام ٢٠٢٢

Governorates	الإجمالي Total			أراضي جديدة* New Land			أراضي قديمة Old Land			المحافظات
	الإنتاج (طن)	الإنتاجية (طن/فدان)	المساحة (فدان)	الإنتاج (طن)	الإنتاجية (طن/فدان)	المساحة (فدان)	الإنتاج (طن)	الإنتاجية (طن/فدان)	المساحة (فدان)	
	Prod. (Ton)	Yield (Ton/Fed.)	Area (Fed.)	Prod. (Ton)	Yield (Ton/Fed.)	Area (Fed.)	Prod. (Ton)	Yield (Ton/Fed.)	Area (Fed.)	
Alexandria	591	0.669	883	-	-	-	591	0.669	883	الأسكندرية
Behera	33673	0.738	45625	3327	0.690	4819	30346	0.744	40806	البحيرة
Gharbia	14142	0.818	17281	-	-	-	14142	0.818	17281	الغربية
Kafr-El Sheikh	76753	0.714	107499	611	0.664	920	76142	0.714	106579	كفر الشيخ
Dakahlia	50599	0.858	58990	11327	0.832	13611	39272	0.865	45379	الدقهلية
Damietta	7808	0.726	10750	38	0.655	58	7770	0.727	10692	دمياط
Sharkia	45259	0.807	56117	11777	0.813	14485	33482	0.804	41632	الشرقية
Ismailia	1498	0.680	2203	797	0.680	1172	701	0.680	1031	الإسماعيلية
Port Said	2386	0.567	4208	2386	0.567	4208	-	-	-	بور سعيد
Menoufia	3383	0.971	3483	-	-	-	3383	0.971	3483	المنوفية
Qalyoubia	79	0.806	98	-	-	-	79	0.806	98	القليوبية
Lower Egypt	236171	0.769	307137	30263	0.771	39273	205908	0.769	267864	جملة الوجه البحرى
Beni Suef	6502	0.817	7963	-	-	-	6502	0.817	7963	بنى سويف
Fayoum	11797	0.806	14635	-	-	-	11797	0.806	14635	الفيوم
Menia	301	0.679	443	-	-	-	301	0.679	443	المنيا
Middle Egypt	18600	0.807	23041	-	-	-	18600	0.807	23041	جملة مصر الوسطى
Assuit	2774	0.915	3033	-	-	-	2774	0.915	3033	أسيوط
Suhag	157	0.801	196	-	-	-	157	0.801	196	سوهاج
Upper Egypt	2931	0.908	3229	-	-	-	2931	0.908	3229	جملة مصر العليا
Inside the valley	257702	0.773	333407	30263	0.771	39273	227439	0.773	294134	إجمالي داخل الوادى
New Valley	54	0.563	96	54	0.563	96	-	-	-	الوادى الجديد
Noubaria	681	0.709	961	681	0.709	961	-	-	-	النوبارية
Outside the valley	735	0.695	1057	735	0.695	1057	-	-	-	إجمالي خارج الوادى
Total	258437	0.773	334464	30998	0.769	40330	227439	0.773	294134	الإجمالي

* Land outside the zemam & Governorates outside the valley .

* أراضي خارج الزمام ومحافظات خارج الوادى.

Source : Economic Affairs Sector .

المصدر : قطاع الشئون الاقتصادية .

Table (51) Cont.

تابع جدول (٥١)

Area, Yield and Production of
Cotton Seed Crop, 2022

مساحة وإنتاجية وإنتاج

محصول بذرة القطن عام ٢٠٢٢

Governorates	الإجمالي Total			أراضي جديدة* New Land			أراضي قديمة Old Land			المحافظات
	الإنتاج (أردب)	الإنتاجية (أردب/فدان)	المساحة (فدان)	الإنتاج (أردب)	الإنتاجية (أردب/فدان)	المساحة (فدان)	الإنتاج (أردب)	الإنتاجية (أردب/فدان)	المساحة (فدان)	
	Prod. (Ard.)	Yield (Ard./Fed.)	Area (Fed.)	Prod. (Ard.)	Yield (Ard./Fed.)	Area (Fed.)	Prod. (Ard.)	Yield (Ard./Fed.)	Area (Fed.)	
Alexandria	4925	5.58	883	-	-	-	4925	5.58	883	الأسكندرية
Behera	280608	6.15	45625	27725	5.75	4819	252883	6.20	40806	البحيرة
Gharbia	117850	6.82	17281	-	-	-	117850	6.82	17281	الغربية
Kafr-El Sheikh	639609	5.95	107499	5092	5.53	920	634517	5.95	106579	كفر الشيخ
Dakahlia	421659	7.15	58990	94392	6.93	13611	327267	7.21	45379	الدقهلية
Damietta	65067	6.05	10750	317	5.47	58	64750	6.06	10692	دمياط
Sharkia	377159	6.72	56117	98142	6.78	14485	279017	6.70	41632	الشرقية
Ismailia	12484	5.67	2203	6642	5.67	1172	5842	5.67	1031	الإسماعيلية
Port Said	19883	4.73	4208	19883	4.73	4208	-	-	-	بور سعيد
Menoufia	28192	8.09	3483	-	-	-	28192	8.09	3483	المنوفية
Qalyoubia	658	6.71	98	-	-	-	658	6.71	98	القليوبية
Lower Egypt	1968094	6.41	307137	252193	6.42	39273	1715901	6.41	267864	جملة الوجه البحرى
Beni Suef	54183	6.80	7963	-	-	-	54183	6.80	7963	بنى سويف
Fayoum	98308	6.72	14635	-	-	-	98308	6.72	14635	الفيوم
Menia	2508	5.66	443	-	-	-	2508	5.66	443	المنيا
Middle Egypt	154999	6.73	23041	-	-	-	154999	6.73	23041	جملة مصر الوسطى
Assuit	23117	7.62	3033	-	-	-	23117	7.62	3033	أسيوط
Suhag	1308	6.67	196	-	-	-	1308	6.67	196	سوهاج
Upper Egypt	24425	7.56	3229	-	-	-	24425	7.56	3229	جملة مصر العليا
Inside the valley	2147518	6.44	333407	252193	6.42	39273	1895325	6.44	294134	إجمالي داخل الوادى
New Valley	450	4.69	96	450	4.69	96	-	-	-	الوادى الجديد
Noubaria	5675	5.91	961	5675	5.91	961	-	-	-	النوبارية
Outside the valley	6125	5.79	1057	6125	5.79	1057	-	-	-	إجمالي خارج الوادى
Total	2153643	6.44	334464	258318	6.41	40330	1895325	6.44	294134	الإجمالي

* Land outside the zemam & Governorates outside the valley .

* أراضي خارج الزمام ومحافظات خارج الوادى.

Source : Economic Affairs Sector .

المصدر : قطاع الشؤون الاقتصادية .

Area , Yield and Production of The Varieties

مساحة وإنتاجية وإنتاج أصناف

Cotton Crop by Governorates, 2022

محصول القطن على مستوى المحافظات عام ٢٠٢٢

* قطن زهر *Seed Cotton		المساحة (فدان) Area (Fed.)	أصناف القطن Cotton Varieties	المحافظات Governorates
المحصول Production	الإنتاجية (ق.م/ فدان) Yield (Q.M./Fed.)			
6255	7.08	883	جيزة ٨٦ G. 86	Alexandria الأسكندرية
356331	7.81	45625	جيزة ٨٦ G. 86	Behera البحيرة
225	8.65	26	جيزة ٨٦ G. 86	Gharbia الغربية
32604	8.63	3777	جيزة ٩٧ G. 97	
116824	8.67	13478	جيزة ٩٤ G. 94	
149653	8.66	17281	Total الجملة	
748822	7.56	99064	جيزة ٩٤ G. 94	Kafr-El Sheikh كفر الشيخ
53912	7.50	7186	جيزة ٩٦ G. 96	
9471	7.58	1249	جيزة ٩٧ G. 97	
812205	7.56	107499	Total الجملة	
535446	9.08	58990	جيزة ٩٤ G. 94	Dakahlia الدقهلية
82623	7.69	10750	جيزة ٩٢ G. 92	Damietta دمياط
478941	8.53	56117	جيزة ٩٤ G. 94	Sharkia الشرقية
15854	7.20	2203	جيزة ٩٤ G. 94	Ismailia الإسماعيلية

* Estimated of production for cotton seed according to Agriculture directorates.

* تقدير إنتاج القطن الزهر طبقاً للجنة مديريات الزراعة.

Source : Economic Affairs Sector .

المصدر : قطاع الشؤون الاقتصادية.

Table (52) Cont.

تابع جدول (٥٢)

Area , Yield and Production of The Varieties

مساحة وإنتاجية وإنتاج أصناف

Cotton Crop by Governorates, 2022

محصول القطن على مستوى المحافظات عام ٢٠٢٢

* قطن زهر *Seed Cotton		المساحة (فدان) Area (Fed.)	أصناف القطن Cotton Varieties	المحافظات Governorates
المحصول Production	الإنتاجية (ق.م./ فدان) Yield (Q.M./Fed.)			
25248	6.00	4208	جيزة ٩٤ G. 94	بور سعيد Port Said
35805	10.28	3483	جيزة ٩٧ G. 97	المنوفية Menoufia
837	8.54	98	جيزة ٩٧ G. 97	القليوبية Qalyoubia
82623	7.69	10750	جيزة ٩٢ G. 92	الوجه البحرى Lower Egypt
53912	7.50	7186	جيزة ٩٦ G. 96	
1921135	8.21	234060	جيزة ٩٤ G. 94	
362811	7.80	46534	جيزة ٨٦ G. 86	
78717	9.15	8607	جيزة ٩٧ G. 97	
2499198	8.14	307137	إجمالى الوجه البحرى Total of Lower Egypt	
68800	8.64	7963	جيزة ٩٥ G.95	بنى سويف Beni Suef
124837	8.53	14635	جيزة ٩٥ G.95	الفيوم Fayoum
3190	7.20	443	جيزة ٩٥ G.95	المنيا Menia
196827	8.54	23041	جيزة ٩٥ G. 95	مصر الوسطى Middle Egypt
196827	8.54	23041	إجمالى مصر الوسطى Total of Middle Egypt	

* Estimated of production for cotton seed according to Agriculture directorates.

* تقدير إنتاج القطن الزهر طبقاً للجنة مديريات الزراعة.

Source : Economic Affairs Sector .

المصدر : قطاع الشؤون الاقتصادية.

Table (52) Cont.

تابع جدول (٥٢)

Area , Yield and Production of The Varieties

مساحة وإنتاجية وإنتاج أصناف

Cotton Crop by Governorates, 2022

محصول القطن على مستوى المحافظات عام ٢٠٢٢

*قطن زهر *Seed Cotton		المساحة (فدان) Area (Fed.)	أصناف القطن Cotton Varieties	المحافظات Governorates
المحصول Production	الإنتاجية (ق.م./فدان) Yield (Q.M./Fed.)			
29356	9.68	3033	جيزة ٩٥ G.95	أسيوط Assuit
1662	8.48	196	جيزة ٩٥ G.95	سوهاج Suhag
31018	9.61	3229	إجمالي مصر العليا Total of Upper Egypt	
2727043	8.18	333407	إجمالي داخل الوادي Total of Inside the valley	
574	5.98	96	جيزة ٩٥ G. 95	الوادي الجديد New Valley
7208	7.50	961	جيزة ٨٦ G. 86	النوبارية Noubaria
7782	7.36	1057	إجمالي خارج الوادي Total of Land outside The Vally	
1921135	8.21	234060	جيزة ٩٤ G. 94	إجمالي عام الجمهورية Grand Total
370019	7.79	47495	جيزة ٨٦ G. 86	
82623	7.69	10750	جيزة ٩٢ G. 92	
53912	7.50	7186	جيزة ٩٦ G. 96	
228419	8.66	26366	جيزة ٩٥ G. 95	
78717	9.15	8607	جيزة ٩٧ G. 97	
2734825	8.18	334464	إجمالي الجمهورية Grand Total	

*Estimated of production for cotton seed according to Agriculture directorates.

* تقدير إنتاج القطن الزهر طبقاً للجنة مديريات الزراعة.

Source : Economic Affairs Sector .

المصدر : قطاع الشئون الاقتصادية.



البصل

Onion

Table (53)

جدول (٥٣)

Area, Yield and Production of Summer Onion

مساحة وإنتاجية وإنتاج محصول البصل الصيفي

Mature (Single) Crop, 2022

كامل النضج (المفرد) عام ٢٠٢٢

Governorates	الإجمالي Total			أراضي جديدة * New Land			أراضي قديمة Old Land			المحافظات
	الإنتاج (طن)	الإنتاجية (طن/فدان)	المساحة (فدان)	الإنتاج (طن)	الإنتاجية (طن/فدان)	المساحة (فدان)	الإنتاج (طن)	الإنتاجية (طن/فدان)	المساحة (فدان)	
	Prod. (Ton)	Yield (Ton/Fed.)	Area (Fed.)	Prod. (Ton)	Yield (Ton/Fed.)	Area (Fed.)	Prod. (Ton)	Yield (Ton/Fed.)	Area (Fed.)	
Behera	160	10.000	16	-	-	-	160	10.000	16	البحيرة
Dakahlia	494	11.488	43	110	10.000	11	384	12.000	32	الدقهلية
Lower Egypt	654	11.085	59	110	10.000	11	544	11.333	48	جملة الوجه البحرى
Giza	3800	10.000	380	-	-	-	3800	10.000	380	الجيزة
Middle Egypt	3800	10.000	380	-	-	-	3800	10.000	380	جملة مصر الوسطى
Inside the valley	4454	10.146	439	110	10.000	11	4344	10.150	428	إجمالي داخل الوادى
Noubaria	13200	7.834	1685	13200	7.834	1685	-	-	-	النوبارية
Outside the valley	13200	7.834	1685	13200	7.834	1685	-	-	-	إجمالي خارج الوادى
Total	17654	8.312	2124	13310	7.848	1696	4344	10.150	428	الإجمالي

* Land outside the zemam & Governorates outside the valley .

* أراضي خارج الزمام ومحافظات خارج الوادى.

Source : Economic Affairs Sector .

المصدر : قطاع الشؤون الاقتصادية .

Table (54)

جدول (٥٤)

Area , Yield and Production of

مساحة وإنتاجية وإنتاج

Summer Onion Green (Single) Crop, 2022

محصول البصل الصيفي المستهلك أخضر (المفرد) عام ٢٠٢٢

Governorates	الإجمالي Total			أراضي جديدة * New Land			أراضي قديمة Old Land			المحافظات
	الإنتاج (طن)	الإنتاجية (طن/فدان)	المساحة (فدان)	الإنتاج (طن)	الإنتاجية (طن/فدان)	المساحة (فدان)	الإنتاج (طن)	الإنتاجية (طن/فدان)	المساحة (فدان)	
	Prod. (Ton)	Yield (Ton/Fed.)	Area (Fed.)	Prod. (Ton)	Yield (Ton/Fed.)	Area (Fed.)	Prod. (Ton)	Yield (Ton/Fed.)	Area (Fed.)	
Ismailia	1125	15.000	75	900	15.000	60	225	15.000	15	الإسماعيلية
Lower Egypt	1125	15.000	75	900	15.000	60	225	15.000	15	جملة الوجه البحرى
Giza	32097	20.353	1577	-	-	-	32097	20.353	1577	الجيزة
Middle Egypt	32097	20.353	1577	-	-	-	32097	20.353	1577	جملة مصر الوسطى
Inside the valley	33222	20.110	1652	900	15.000	60	32322	20.303	1592	إجمالى داخل الوادى
Total	33222	20.110	1652	900	15.000	60	32322	20.303	1592	الإجمالى

Table (55)

جدول (٥٥)

Area , Yield and Production of

مساحة وإنتاجية وإنتاج

Nili Onion Crop, 2022

محصول البصل النيلى (المقور) عام ٢٠٢٢

Governorates	الإجمالي Total			أراضي جديدة * New Land			أراضي قديمة Old Land			المحافظات
	الإنتاج (طن)	الإنتاجية (طن/فدان)	المساحة (فدان)	الإنتاج (طن)	الإنتاجية (طن/فدان)	المساحة (فدان)	الإنتاج (طن)	الإنتاجية (طن/فدان)	المساحة (فدان)	
	Prod. (Ton)	Yield (Ton/Fed.)	Area (Fed.)	Prod. (Ton)	Yield (Ton/Fed.)	Area (Fed.)	Prod. (Ton)	Yield (Ton/Fed.)	Area (Fed.)	
Menia	92913	13.190	7044	23540	13.839	1701	69373	12.984	5343	المنيا
Middle Egypt	92913	13.190	7044	23540	13.839	1701	69373	12.984	5343	جملة مصر الوسطى
Inside the valley	92913	13.190	7044	23540	13.839	1701	69373	12.984	5343	إجمالى داخل الوادى
New Valley	5866	14.665	400	5866	14.665	400	-	-	-	الوادى الجديد
Noubaria	5	5.000	1	5	5.000	1	-	-	-	النوبارية
Outside the valley	5871	14.641	401	5871	14.641	401	-	-	-	إجمالى خارج الوادى
Total	98784	13.269	7445	29411	13.992	2102	69373	12.984	5343	الإجمالى

* Land outside the zemam & Governorates outside the valley .

* أراضي خارج الزمام ومحافظات خارج الوادى.

Source : Economic Affairs Sector .

المصدر : قطاع الشؤون الاقتصادية .

النباتات الطبية والعطرية
ونباتات الزينة والزهور

*Medical ,Aromatic ,
Ornamental
and
flower Plants*

Table (56)
Total Area for Summer Medical and Aromatic plants,
Cutting flowers, 2022
 (Area\Fed.)

جدول (٥٦)
إجمالي مساحة النباتات الطبية والعطرية وزهور
القطف الصيفية عام ٢٠٢٢
 (المساحة / فدان)

Governorates	الإجمالي Total	أراضي جديدة * New Land	أراضي قديمة Old Land	المحافظات
Behera	1846	68	1778	البحيرة
Gharbia	777	-	777	الغربية
Kafr-El Sheikh	9	-	9	كفر الشيخ
Damitta	27	-	27	دمياط
Sharkia	36	-	36	الشرقية
Ismailia	246	234	12	الإسماعيلية
Menoufia	2	-	2	المنوفية
Qalyoubia	91	-	91	القليوبية
Cairo	2	-	2	القاهرة
Lower Egypt	3036	302	2734	جملة الوجه البحرى
Beni Suef	4461	1686	2775	بنى سويف
Fayoum	4988	-	4988	الفيوم
Menia	6561	4870	1691	المنيا
Middle Egypt	16010	6556	9454	جملة مصر الوسطى
Assuit	4698	1977	2721	أسيوط
Qena	158	56	102	قنا
Luxor	4775	3862	913	الأقصر
Aswan	6183	5887	296	أسوان
Upper Egypt	15814	11782	4032	جملة مصر العليا
Inside the valley	34860	18640	16220	إجمالي داخل الوادى
New Valley	4427	4427	-	الوادى الجديد
Noubaria	2104	2104	-	النوبارية
Outside the valley	6531	6531	-	إجمالي خارج الوادى
Total	41391	25171	16220	الإجمالي

* Land outside the zemam & Governorates outside the valley.

* أراضي خارج الزمام ومحافظات خارج الوادى.

** There are 36 Fed. Hohoba , 1(fed.) Moringa,
 1(fed.) Moringa in Aurghada Unproduced,

** توجد مساحة ٣٦ فدان هووبا ، ١ فدان مورينجا (رأس غارب)،
 كما توجد مساحة ١ فدان مورينجا بالغرذفة بدون إنتاج

There are 52 Fed. Hohoba

كما توجد مساحة ٥٢ فدان هووبا.

Source : Economic Affairs Sector .

المصدر: قطاع الشؤون الاقتصادية.

Table (57)

جدول (٥٧)

Area, Yield and Production of Summer Medical,
Aromatic plants and Cutting flowers, 2022

مساحة وإنتاجية وإنتاج النباتات الطبية

والعطرية وزهور القطف الصيفية عام ٢٠٢٢

Governorates	Carcadeh كركديه									المحافظات
	الإجمالي Total			أراضي جديدة * New Land			أراضي قديمة Old Land			
	الإنتاج (طن)	الإنتاجية (طن/فدان)	المساحة (فدان)	الإنتاج (طن)	الإنتاجية (طن/فدان)	المساحة (فدان)	الإنتاج (طن)	الإنتاجية (طن/فدان)	المساحة (فدان)	
	Prod. (Ton)	Yield (Ton/Fed.)	Area (Fed.)	Prod. (Ton)	Yield (Ton/Fed.)	Area (Fed.)	Prod. (Ton)	Yield (Ton/Fed.)	Area (Fed.)	
Qena	110	0.696	158	24	0.429	56	86	0.843	102	قنا
Luxor	2733	0.572	4775	2135	0.553	3862	598	0.655	913	الأقصر
Aswan	2223	0.498	4461	2116	0.500	4234	107	0.471	227	أسوان
Upper Egypt	5066	0.539	9394	4275	0.524	8152	791	0.637	1242	جملة مصر العليا
Inside the valley	5066	0.539	9394	4275	0.524	8152	791	0.637	1242	إجمالي داخل الوادي
New Valley	5	0.500	10	5	0.500	10	-	-	-	الوادي الجديد
Noubaria	62	0.443	140	62	0.443	140	-	-	-	النوبارية
Outside the valley	67	0.447	150	67	0.447	150	-	-	-	إجمالي خارج الوادي
Total	5133	0.538	9544	4342	0.523	8302	791	0.637	1242	الإجمالي

Governorates	Basil (Green) ريحان (أخضر)									المحافظات
	الإجمالي Total			أراضي جديدة * New Land			أراضي قديمة Old Land			
	الإنتاج (طن)	الإنتاجية (طن/فدان)	المساحة (فدان)	الإنتاج (طن)	الإنتاجية (طن/فدان)	المساحة (فدان)	الإنتاج (طن)	الإنتاجية (طن/فدان)	المساحة (فدان)	
	Prod. (Ton)	Yield (Ton/Fed.)	Area (Fed.)	Prod. (Ton)	Yield (Ton/Fed.)	Area (Fed.)	Prod. (Ton)	Yield (Ton/Fed.)	Area (Fed.)	
Sharkia	60	15.000	4	-	-	-	60	15.000	4	الشرقية
Lower Egypt	60	15.000	4	-	-	-	60	15.000	4	جملة الوجه البحرى
Beni Suef	43701	17.932	2437	5000	10.000	500	38701	19.980	1937	بنى سويف
Fayoum	17552	16.000	1097	-	-	-	17552	16.000	1097	الفيوم
Menia	15076	14.971	1007	14140	15.043	940	936	13.970	67	المنيا
Middle Egypt	76329	16.809	4541	19140	13.292	1440	57189	18.442	3101	جملة مصر الوسطى
Assuit	93055	20.991	4433	25310	14.784	1712	67745	24.897	2721	أسيوط
Aswan	2580	15.000	172	2550	15.000	170	30	15.000	2	أسوان
Upper Egypt	95635	20.768	4605	27860	14.803	1882	67775	24.890	2723	جملة مصر العليا
Inside the valley	172024	18.800	9150	47000	14.148	3322	125024	21.452	5828	إجمالي داخل الوادي
New Valley	14710	24.517	600	14710	24.517	600	-	-	-	الوادي الجديد
Noubaria	3239	18.403	176	3239	18.403	176	-	-	-	النوبارية
Outside the valley	17949	23.130	776	17949	23.130	776	-	-	-	إجمالي خارج الوادي
Total	189973	19.139	9926	64949	15.849	4098	125024	21.452	5828	الإجمالي

* Land outside the zemam & Governorates outside the valley .

* أراضي خارج الزمام ومحافظات خارج الوادي .

Source : Economic Affairs Sector .

المصدر : قطاع الشؤون الاقتصادية .

Area, Yield and Production of Summer Medical,
Aromatic plants and Cutting flowers, 2022

مساحة وإنتاجية وإنتاج النباتات الطبية
والعطرية وزهور القطف الصيفية عام ٢٠٢٢

Governorates	Bardacoch بردقوش									المحافظات
	الإجمالي Total			أراضي جديدة * New Land			أراضي قديمة Old Land			
	الإنتاج (طن)	الإنتاجية (طن/فدان)	المساحة (فدان)	الإنتاج (طن)	الإنتاجية (طن/فدان)	المساحة (فدان)	الإنتاج (طن)	الإنتاجية (طن/فدان)	المساحة (فدان)	
	Prod. (Ton)	Yield (Ton/Fed.)	Area (Fed.)	Prod. (Ton)	Yield (Ton/Fed.)	Area (Fed.)	Prod. (Ton)	Yield (Ton/Fed.)	Area (Fed.)	
Fayoum	1776	2.703	657	-	-	-	1776	2.703	657	الفيوم
Menia	6060	2.725	2224	5745	2.809	2045	315	1.760	179	المنيا
Middle Egypt	7836	2.720	2881	5745	2.809	2045	2091	2.501	836	جملة مصر الوسطى
Inside the valley	7836	2.720	2881	5745	2.809	2045	2091	2.501	836	إجمالي داخل الوادي
New valley	213	1.704	125	213	1.704	125	-	-	-	الوادي الجديد
Outside the valley	213	1.704	125	213	1.704	125	-	-	-	إجمالي خارج الوادي
Total	8049	2.678	3006	5958	2.746	2170	2091	2.501	836	الإجمالي

Governorates	Moringa مورينجا									المحافظات
	الإجمالي Total			أراضي جديدة * New Land			أراضي قديمة Old Land			
	الإنتاج (طن)	الإنتاجية (طن/فدان)	المساحة (فدان)	الإنتاج (طن)	الإنتاجية (طن/فدان)	المساحة (فدان)	الإنتاج (طن)	الإنتاجية (طن/فدان)	المساحة (فدان)	
	Prod. (Ton)	Yield (Ton/Fed.)	Area (Fed.)	Prod. (Ton)	Yield (Ton/Fed.)	Area (Fed.)	Prod. (Ton)	Yield (Ton/Fed.)	Area (Fed.)	
Ismailia	28	0.500	56	28	0.500	56	-	-	-	الإسماعيلية
Cairo	2	1.000	2	-	-	-	2	1.000	2	القاهرة
Lower Egypt	30	0.517	58	28	0.500	56	2	1.000	2	جملة الوجه البحري
Beni Suef	3	1.000	3	-	-	-	3	1.000	3	بنى سويف
Fayoum	78	2.516	31	-	-	-	78	2.516	31	الفيوم
Middle Egypt	81	2.382	34	-	-	-	81	2.382	34	جملة مصر الوسطى
Aswan	11	1.000	11	11	1.000	11	-	-	-	أسوان
Upper Egypt	11	1.000	11	11	1.000	11	-	-	-	جملة مصر العليا
Inside the valley	122	1.184	103	39	0.582	67	83	2.306	36	إجمالي داخل الوادي
New Valley	33	1.375	24	33	1.375	24	-	-	-	الوادي الجديد
Outside the valley	33	1.375	24	33	1.375	24	-	-	-	إجمالي خارج الوادي
Total	155	1.220	127	72	0.791	91	83	2.306	36	الإجمالي

* Land outside the zemam & Governorates outside the valley .

* أراضي خارج الزمام ومحافظات خارج الوادي.

Source : Economic Affairs Sector .

المصدر : قطاع الشؤون الاقتصادية.

Area, Yield and Production of Summer Medical,
Aromatic plants and Cutting flowers, 2022

مساحة وإنتاجية وإنتاج النباتات الطبية
والعطرية وزهور القطف الصيفية عام ٢٠٢٢

Governorates	Dry Red - Chilies شطة جافة									المحافظات
	الإجمالي Total			أراضي جديدة New Land			أراضي قديمة Old Land			
	الإنتاج (طن)	الإنتاجية (طن/فدان)	المساحة (فدان)	الإنتاج (طن)	الإنتاجية (طن/فدان)	المساحة (فدان)	الإنتاج (طن)	الإنتاجية (طن/فدان)	المساحة (فدان)	
	Prod. (Ton)	Yield (Ton/Fed.)	Area (Fed.)	Prod. (Ton)	Yield (Ton/Fed.)	Area (Fed.)	Prod. (Ton)	Yield (Ton/Fed.)	Area (Fed.)	
Behera	341	0.844	404	-	-	-	341	0.844	404	البحيرة
Lower Egypt	341	0.844	404	-	-	-	341	0.844	404	جملة الوجه البحرى
Inside the valley	341	0.844	404	-	-	-	341	0.844	404	إجمالى داخل الوادى
Total	341	0.844	404	-	-	-	341	0.844	404	الإجمالى

Governorates	Aniseed يانسون									المحافظات
	الإجمالي Total			أراضي جديدة * New Land			أراضي قديمة Old Land			
	الإنتاج (طن)	الإنتاجية (طن/فدان)	المساحة (فدان)	الإنتاج (طن)	الإنتاجية (طن/فدان)	المساحة (فدان)	الإنتاج (طن)	الإنتاجية (طن/فدان)	المساحة (فدان)	
	Prod. (Ton)	Yield (Ton/Fed.)	Area (Fed.)	Prod. (Ton)	Yield (Ton/Fed.)	Area (Fed.)	Prod. (Ton)	Yield (Ton/Fed.)	Area (Fed.)	
Behera	50	0.500	100	-	-	-	50	0.500	100	البحيرة
Lower Egypt	50	0.500	100	-	-	-	50	0.500	100	جملة الوجه البحرى
Menia	642	1.529	420	642	1.529	420	-	-	-	المنيا
Middle Egypt	642	1.529	420	642	1.529	420	-	-	-	جملة مصر الوسطى
Inside the valley	692	1.331	520	642	1.529	420	50	0.500	100	إجمالى داخل الوادى
Total	692	1.331	520	642	1.529	420	50	0.500	100	الإجمالى

Governorates	Cumin كمون									المحافظات
	الإجمالي Total			أراضي جديدة * New Land			أراضي قديمة Old Land			
	الإنتاج (طن)	الإنتاجية (طن/فدان)	المساحة (فدان)	الإنتاج (طن)	الإنتاجية (طن/فدان)	المساحة (فدان)	الإنتاج (طن)	الإنتاجية (طن/فدان)	المساحة (فدان)	
	Prod. (Ton)	Yield (Ton/Fed.)	Area (Fed.)	Prod. (Ton)	Yield (Ton/Fed.)	Area (Fed.)	Prod. (Ton)	Yield (Ton/Fed.)	Area (Fed.)	
Behera	60	0.600	100	-	-	-	60	0.600	100	البحيرة
Lower Egypt	60	0.600	100	-	-	-	60	0.600	100	جملة الوجه البحرى
Menia	450	1.500	300	450	1.500	300	-	-	-	المنيا
Middle Egypt	450	1.500	300	450	1.500	300	-	-	-	جملة مصر الوسطى
Inside the valley	510	1.275	400	450	1.500	300	60	0.600	100	إجمالى داخل الوادى
Total	510	1.275	400	450	1.500	300	60	0.600	100	الإجمالى

* Land outside the zemam .

* تشمل أراضي خارج الزمام .

Source : Economic Affairs Sector .

المصدر : قطاع الشؤون الاقتصادية.

Table (57) Cont.

تابع جدول (٥٧)

Area, Yield and Production of Summer Medical,
Aromatic plants and Cutting flowers, 2022

مساحة وإنتاجية وإنتاج النباتات الطبية
والعطرية وزهور القطف الصيفية عام ٢٠٢٢

Governorates	Pepery Mint نعناع فلفلى									المحافظات
	الإجمالي Total			أراضي جديدة New Land			أراضي قديمة Old Land			
	الإنتاج (طن)	الإنتاجية (طن/فدان)	المساحة (فدان)	الإنتاج (طن)	الإنتاجية (طن/فدان)	المساحة (فدان)	الإنتاج (طن)	الإنتاجية (طن/فدان)	المساحة (فدان)	
	Prod. (Ton)	Yield (Ton/Fed.)	Area (Fed.)	Prod. (Ton)	Yield (Ton/Fed.)	Area (Fed.)	Prod. (Ton)	Yield (Ton/Fed.)	Area (Fed.)	
Fayoum	20325	25.000	813	-	-	-	20325	25.000	813	الفيوم
Middle Egypt	20325	25.000	813	-	-	-	20325	25.000	813	جملة مصر الوسطى
Inside the valley	20325	25.000	813	-	-	-	20325	25.000	813	إجمالي داخل الوادي
Total	20325	25.000	813	-	-	-	20325	25.000	813	الإجمالي

Governorates	Henna حناء									المحافظات
	الإجمالي Total			أراضي جديدة * New Land			أراضي قديمة Old Land			
	الإنتاج (طن)	الإنتاجية (طن/فدان)	المساحة (فدان)	الإنتاج (طن)	الإنتاجية (طن/فدان)	المساحة (فدان)	الإنتاج (طن)	الإنتاجية (طن/فدان)	المساحة (فدان)	
	Prod. (Ton)	Yield (Ton/Fed.)	Area (Fed.)	Prod. (Ton)	Yield (Ton/Fed.)	Area (Fed.)	Prod. (Ton)	Yield (Ton/Fed.)	Area (Fed.)	
Aswan	2664	3.000	888	2463	3.000	821	201	3.000	67	أسوان
Upper Egypt	2664	3.000	888	2463	3.000	821	201	3.000	67	جملة مصر العليا
Inside the valley	2664	3.000	888	2463	3.000	821	201	3.000	67	إجمالي داخل الوادي
Total	2664	3.000	888	2463	3.000	821	201	3.000	67	الإجمالي

Governorates	Hohoba هو هوبا									المحافظات
	الإجمالي Total			أراضي جديدة * New Land			أراضي قديمة Old Land			
	الإنتاج (طن)	الإنتاجية (طن/فدان)	المساحة (فدان)	الإنتاج (طن)	الإنتاجية (طن/فدان)	المساحة (فدان)	الإنتاج (طن)	الإنتاجية (طن/فدان)	المساحة (فدان)	
	Prod. (Ton)	Yield (Ton/Fed.)	Area (Fed.)	Prod. (Ton)	Yield (Ton/Fed.)	Area (Fed.)	Prod. (Ton)	Yield (Ton/Fed.)	Area (Fed.)	
Sharkia	26	0.963	27	-	-	-	26	0.963	27	الشرقية
Ismailia	28	0.700	40	28	0.700	40	-	-	-	الإسماعيلية
Lower Egypt	54	0.806	67	28	0.700	40	26	0.963	27	جملة الوجه البحري
Assuit	159	0.600	265	159	0.600	265	-	-	-	أسيوط
Upper Egypt	159	0.600	265	159	0.600	265	-	-	-	جملة مصر العليا
Inside the valley	213	0.642	332	187	0.613	305	26	0.963	27	إجمالي داخل الوادي
New Valley	1565	1.026	1525	1565	1.026	1525	-	-	-	الوادي الجديد
Outside the valley	1565	1.026	1525	1565	1.026	1525	-	-	-	إجمالي خارج الوادي
Total	1778	0.957	1857	1752	0.957	1830	26	0.963	27	الإجمالي

* Land outside the zemam & Governorates outside the valley .

* أراضي خارج الزمام ومحافظات خارج الوادي.

Source : Economic Affairs Sector .

المصدر : قطاع الشؤون الاقتصادية.

Table (57) Cont.

Area, Yield and Production of Summer Medical,
Aromatic plants and Cutting flowers, 2022

تابع جدول (٥٧)

مساحة وإنتاجية وإنتاج النباتات الطبية
والعطرية وزهور القطف الصيفية عام ٢٠٢٢

Governorates	Jasmine ياسمين									المحافظات
	Total الإجمالي			New Land أراضي جديدة			Old Land أراضي قديمة			
	الإنتاج (طن)	الإنتاجية (طن/فدان)	المساحة (فدان)	الإنتاج (طن)	الإنتاجية (طن/فدان)	المساحة (فدان)	الإنتاج (طن)	الإنتاجية (طن/فدان)	المساحة (فدان)	
	Prod. (Ton)	Yield (Ton/Fed.)	Area (Fed.)	Prod. (Ton)	Yield (Ton/Fed.)	Area (Fed.)	Prod. (Ton)	Yield (Ton/Fed.)	Area (Fed.)	
Gharbia	3168	4.632	684	-	-	-	3168	4.632	684	الغربية
Qalyoubia	32	4.000	8	-	-	-	32	4.000	8	القليوبية
Lower Egypt	3200	4.624	692	-	-	-	3200	4.624	692	جملة الوجه البحرى
Inside the valley	3200	4.624	692	-	-	-	3200	4.624	692	إجمالى داخل الوادى
Total	3200	4.624	692	-	-	-	3200	4.624	692	الإجمالى

Governorates	Green Red-Chilies شطة خضراء									المحافظات
	Total الإجمالي			New Land أراضي جديدة *			Old Land أراضي قديمة			
	الإنتاج (طن)	الإنتاجية (طن/فدان)	المساحة (فدان)	الإنتاج (طن)	الإنتاجية (طن/فدان)	المساحة (فدان)	الإنتاج (طن)	الإنتاجية (طن/فدان)	المساحة (فدان)	
	Prod. (Ton)	Yield (Ton/Fed.)	Area (Fed.)	Prod. (Ton)	Yield (Ton/Fed.)	Area (Fed.)	Prod. (Ton)	Yield (Ton/Fed.)	Area (Fed.)	
Menia	90	5.000	18	-	-	-	90	5.000	18	المنيا
Middle Egypt	90	5.000	18	-	-	-	90	5.000	18	جملة مصر الوسطى
Inside the valley	90	5.000	18	-	-	-	90	5.000	18	إجمالى داخل الوادى
Noubaria	4001	2.718	1472	4001	2.718	1472	-	-	-	النوبارية
Outside the valley	4001	2.718	1472	4001	2.718	1472	-	-	-	إجمالى خارج الوادى
Total	4091	2.746	1490	4001	2.718	1472	90	5.000	18	الإجمالى

Governorates	Marjoram (Green) عتر (أخضر)									المحافظات
	Total الإجمالي			New Land أراضي جديدة *			Old Land أراضي قديمة			
	الإنتاج (طن)	الإنتاجية (طن/فدان)	المساحة (فدان)	الإنتاج (طن)	الإنتاجية (طن/فدان)	المساحة (فدان)	الإنتاج (طن)	الإنتاجية (طن/فدان)	المساحة (فدان)	
	Prod. (Ton)	Yield (Ton/Fed.)	Area (Fed.)	Prod. (Ton)	Yield (Ton/Fed.)	Area (Fed.)	Prod. (Ton)	Yield (Ton/Fed.)	Area (Fed.)	
Gharbia	853	24.371	35	-	-	-	853	24.371	35	الغربية
Lower Egypt	853	24.371	35	-	-	-	853	24.371	35	جملة الوجه البحرى
Beni Suef	3152	15.301	206	2850	15.000	190	302	18.875	16	بنى سويف
Fayoum	1200	24.000	50	-	-	-	1200	24.000	50	الفيوم
Menia	4815	15.286	315	1440	16.000	90	3375	15.000	225	المنيا
Middle Egypt	9167	16.054	571	4290	15.321	280	4877	16.759	291	جملة مصر الوسطى
Inside the valley	10020	16.535	606	4290	15.321	280	5730	17.577	326	إجمالى داخل الوادى
New Valley	168	14.000	12	168	14.000	12	-	-	-	الوادى الجديد
Outside the valley	168	14.000	12	168	14.000	12	-	-	-	إجمالى خارج الوادى
Total	10188	16.485	618	4458	15.267	292	5730	17.577	326	الإجمالى

Governorates	Sour Orange نارنج									المحافظات
	Total الإجمالي			New Land أراضي جديدة			Old Land أراضي قديمة			
	الإنتاج (طن)	الإنتاجية (طن/فدان)	المساحة (فدان)	الإنتاج (طن)	الإنتاجية (طن/فدان)	المساحة (فدان)	الإنتاج (طن)	الإنتاجية (طن/فدان)	المساحة (فدان)	
	Prod. (Ton)	Yield (Ton/Fed.)	Area (Fed.)	Prod. (Ton)	Yield (Ton/Fed.)	Area (Fed.)	Prod. (Ton)	Yield (Ton/Fed.)	Area (Fed.)	
Qalyoubia	60	3.000	20	-	-	-	60	3.000	20	القليوبية
Lower Egypt	60	3.000	20	-	-	-	60	3.000	20	جملة الوجه البحرى
Inside the valley	60	3.000	20	-	-	-	60	3.000	20	إجمالى داخل الوادى
Total	60	3.000	20	-	-	-	60	3.000	20	الإجمالى

* Land outside the zemam & Governorates outside the valley .

* أراضي خارج الزمام ومحافظات خارج الوادى.

Source : Economic Affairs Sector .

المصدر : قطاع الشؤون الاقتصادية.

Area, Yield and Production of Summer Medical,
Aromatic plants and Cutting flowers, 2022

مساحة وإنتاجية وإنتاج النباتات الطبية
والعطرية وزهور القطف الصيفية عام ٢٠٢٢

Governorates	حشيشة الليمون (أخضر) Lemon Grass (Green)									المحافظات
	الإجمالي Total			أراضي جديدة New Land			أراضي قديمة Old Land			
	الإنتاج (طن)	الإنتاجية (طن/فدان)	المساحة (فدان)	الإنتاج (طن)	الإنتاجية (طن/فدان)	المساحة (فدان)	الإنتاج (طن)	الإنتاجية (طن/فدان)	المساحة (فدان)	
	Prod. (Ton)	Yield (Ton/Fed.)	Area (Fed.)	Prod. (Ton)	Yield (Ton/Fed.)	Area (Fed.)	Prod. (Ton)	Yield (Ton/Fed.)	Area (Fed.)	
Fayoum	4545	14.902	305	-	-	-	4545	14.902	305	الفيوم
Middle Egypt	4545	14.902	305	-	-	-	4545	14.902	305	جملة مصر الوسطى
Inside the valley	4545	14.902	305	-	-	-	4545	14.902	305	إجمالي داخل الوادي
Total	4545	14.902	305	-	-	-	4545	14.902	305	الإجمالي

Governorates	شبح بابونج Worm Wood									المحافظات
	الإجمالي Total			أراضي جديدة * New Land			أراضي قديمة Old Land			
	الإنتاج (طن)	الإنتاجية (طن/فدان)	المساحة (فدان)	الإنتاج (طن)	الإنتاجية (طن/فدان)	المساحة (فدان)	الإنتاج (طن)	الإنتاجية (طن/فدان)	المساحة (فدان)	
	Prod. (Ton)	Yield (Ton/Fed.)	Area (Fed.)	Prod. (Ton)	Yield (Ton/Fed.)	Area (Fed.)	Prod. (Ton)	Yield (Ton/Fed.)	Area (Fed.)	
New Valley	104	0.800	130	104	0.800	130	-	-	-	الوادي الجديد
Outside the valley	104	0.800	130	104	0.800	130	-	-	-	إجمالي خارج الوادي
Total	104	0.800	130	104	0.800	130	-	-	-	الإجمالي

Governorates	بقونس Parsley									المحافظات
	الإجمالي Total			أراضي جديدة New Land			أراضي قديمة Old Land			
	الإنتاج (طن)	الإنتاجية (طن/فدان)	المساحة (فدان)	الإنتاج (طن)	الإنتاجية (طن/فدان)	المساحة (فدان)	الإنتاج (طن)	الإنتاجية (طن/فدان)	المساحة (فدان)	
	Prod. (Ton)	Yield (Ton/Fed.)	Area (Fed.)	Prod. (Ton)	Yield (Ton/Fed.)	Area (Fed.)	Prod. (Ton)	Yield (Ton/Fed.)	Area (Fed.)	
Damitta	28	14.000	2	-	-	-	28	14.000	2	دمياط
Lower Egypt	28	14.000	2	-	-	-	28	14.000	2	جملة الوجه البحري
Beni Suef	782	17.000	46	-	-	-	782	17.000	46	بنى سويف
Middle Egypt	782	17.000	46	-	-	-	782	17.000	46	جملة مصر الوسطى
Inside the valley	810	16.875	48	-	-	-	810	16.875	48	إجمالي داخل الوادي
Total	810	16.875	48	-	-	-	810	16.875	48	الإجمالي

* Governorates outside the valley .

* محافظات خارج الوادي.

Source : Economic Affairs Sector .

المصدر : قطاع الشؤون الاقتصادية.

Table (57) Cont.

Area, Yield and Production of Summer Medical,
Aromatic plants and Cutting flowers, 2022

تابع جدول (٥٧)

مساحة وإنتاجية وإنتاج النباتات الطبية
والعطرية وزهور القطف الصيفية عام ٢٠٢٢

Governorates	Violet بنفسج									المحافظات
	الإجمالي Total			اراضى جديدة * New Land			أراضى قديمة Old Land			
	الإنتاج (طن)	الإنتاجية (طن/فدان)	المساحة (فدان)	الإنتاج (طن)	الإنتاجية (طن/فدان)	المساحة (فدان)	الإنتاج (طن)	الإنتاجية (طن/فدان)	المساحة (فدان)	
	Prod. (Ton)	Yield (Ton/Fed.)	Area (Fed.)	Prod. (Ton)	Yield (Ton/Fed.)	Area (Fed.)	Prod. (Ton)	Yield (Ton/Fed.)	Area (Fed.)	
Gharbia	1146	27.286	42	-	-	-	1146	27.286	42	الغربية
Lower Egypt	1146	27.286	42	-	-	-	1146	27.286	42	جملة الوجه البحرى
Inside the valley	1146	27.286	42	-	-	-	1146	27.286	42	إجمالى داخل الوادى
Total	1146	27.286	42	-	-	-	1146	27.286	42	الإجمالى

Governorates	Thyme زعتر									المحافظات
	الإجمالي Total			اراضى جديدة * New Land			أراضى قديمة Old Land			
	الإنتاج (طن)	الإنتاجية (طن/فدان)	المساحة (فدان)	الإنتاج (طن)	الإنتاجية (طن/فدان)	المساحة (فدان)	الإنتاج (طن)	الإنتاجية (طن/فدان)	المساحة (فدان)	
	Prod. (Ton)	Yield (Ton/Fed.)	Area (Fed.)	Prod. (Ton)	Yield (Ton/Fed.)	Area (Fed.)	Prod. (Ton)	Yield (Ton/Fed.)	Area (Fed.)	
Menia	1313	1.309	1003	315	21.000	15	998	1.010	988	المنيا
Middle Egypt	1313	1.309	1003	315	21.000	15	998	1.010	988	جملة مصر الوسطى
Inside the valley	1313	1.309	1003	315	21.000	15	998	1.010	988	إجمالى داخل الوادى
Total	1313	1.309	1003	315	21.000	15	998	1.010	988	الإجمالى

Governorates	Sweet Corn ذرة سكرية									المحافظات
	الإجمالي Total			اراضى جديدة * New Land			أراضى قديمة Old Land			
	الإنتاج (طن)	الإنتاجية (طن/فدان)	المساحة (فدان)	الإنتاج (طن)	الإنتاجية (طن/فدان)	المساحة (فدان)	الإنتاج (طن)	الإنتاجية (طن/فدان)	المساحة (فدان)	
	Prod. (Ton)	Yield (Ton/Fed.)	Area (Fed.)	Prod. (Ton)	Yield (Ton/Fed.)	Area (Fed.)	Prod. (Ton)	Yield (Ton/Fed.)	Area (Fed.)	
Noubaria	1109	3.509	316	1109	3.509	316	-	-	-	النوبارية
Outside the valley	1109	3.509	316	1109	3.509	316	-	-	-	إجمالى خارج الوادى
Total	1109	3.509	316	1109	3.509	316	-	-	-	الإجمالى

* Land outside the zemam & Governorates outside the valley .

* أراضى خارج الزمام ومحافظات خارج الوادى.

Source : Economic Affairs Sector .

المصدر : قطاع الشؤون الاقتصادية.

Table (57) Cont.

تابع جدول (٥٧)

Area, Yield and Production of Summer Medical,
Aromatic plants and Cutting flowers, 2022مساحة وإنتاجية وإنتاج النباتات الطبية
والعطرية وزهور القطف الصيفية عام ٢٠٢٢

Governorates	شبت Dill									المحافظات
	الإجمالي Total			أراضي جديدة * New Land			أراضي قديمة Old Land			
	الإنتاج (طن)	الإنتاجية (طن/فدان)	المساحة (فدان)	الإنتاج (طن)	الإنتاجية (طن/فدان)	المساحة (فدان)	الإنتاج (طن)	الإنتاجية (طن/فدان)	المساحة (فدان)	
	Prod. (Ton)	Yield (Ton/Fed.)	Area (Fed.)	Prod. (Ton)	Yield (Ton/Fed.)	Area (Fed.)	Prod. (Ton)	Yield (Ton/Fed.)	Area (Fed.)	
Damitta	283	11.320	25	-	-	-	283	11.320	25	دمياط
Lower Egypt	283	11.320	25	-	-	-	283	11.320	25	جملة الوجه البحرى
Beni Suef	7111	14.971	475	6000	15.000	400	1111	14.813	75	بنى سويف
Middle Egypt	7111	14.971	475	6000	15.000	400	1111	14.813	75	جملة مصر الوسطى
Inside the valley	7394	14.788	500	6000	15.000	400	1394	13.940	100	إجمالى داخل الوادى
Total	7394	14.788	500	6000	15.000	400	1394	13.940	100	الإجمالى

Governorates	كسبرة خضراء Green Coriander									المحافظات
	الإجمالي Total			أراضي جديدة * New Land			أراضي قديمة Old Land			
	الإنتاج (طن)	الإنتاجية (طن/فدان)	المساحة (فدان)	الإنتاج (طن)	الإنتاجية (طن/فدان)	المساحة (فدان)	الإنتاج (طن)	الإنتاجية (طن/فدان)	المساحة (فدان)	
	Prod. (Ton)	Yield (Ton/Fed.)	Area (Fed.)	Prod. (Ton)	Yield (Ton/Fed.)	Area (Fed.)	Prod. (Ton)	Yield (Ton/Fed.)	Area (Fed.)	
Behera	1736	10.918	159	-	-	-	1736	10.918	159	البحيرة
Lower Egypt	1736	10.918	159	-	-	-	1736	10.918	159	جملة الوجه البحرى
Beni Suef	878	14.633	60	-	-	-	878	14.633	60	بنى سويف
Middle Egypt	878	14.633	60	-	-	-	878	14.633	60	جملة مصر الوسطى
Inside the valley	2614	11.936	219	-	-	-	2614	11.936	219	إجمالى داخل الوادى
Total	2614	11.936	219	-	-	-	2614	11.936	219	الإجمالى

Governorates	ميليسيا Milisia									المحافظات
	الإجمالي Total			أراضي جديدة * New Land			أراضي قديمة Old Land			
	الإنتاج (طن)	الإنتاجية (طن/فدان)	المساحة (فدان)	الإنتاج (طن)	الإنتاجية (طن/فدان)	المساحة (فدان)	الإنتاج (طن)	الإنتاجية (طن/فدان)	المساحة (فدان)	
	Prod. (Ton)	Yield (Ton/Fed.)	Area (Fed.)	Prod. (Ton)	Yield (Ton/Fed.)	Area (Fed.)	Prod. (Ton)	Yield (Ton/Fed.)	Area (Fed.)	
Gharbia	14	7.000	2	-	-	-	14	7.000	2	الغربية
Lower Egypt	14	7.000	2	-	-	-	14	7.000	2	جملة الوجه البحرى
Menia	143	1.000	143	-	-	-	143	1.000	143	المنيا
Middle Egypt	143	1.000	143	-	-	-	143	1.000	143	جملة مصر الوسطى
Inside the valley	157	1.083	145	-	-	-	157	1.083	145	إجمالى داخل الوادى
Total	157	1.083	145	-	-	-	157	1.083	145	الإجمالى

* Land outside the zemam .

* تشمل أراضي خارج الزمام .

Source : Economic Affairs Sector .

المصدر : قطاع الشؤون الاقتصادية.

Table (57) Cont.

Area, Yield and Production of Summer Medical,
Aromatic plants and Cutting flowers, 2022

تابع جدول (٥٧)

مساحة وإنتاجية وإنتاج النباتات الطبية
والعطرية وزهور القطف الصيفية عام ٢٠٢٢

Governorates	Marmaria مرمرية									المحافظات
	Total الإجمالي			New Land أراضي جديدة *			Old Land أراضي قديمة			
	الإنتاج (طن)	الإنتاجية (طن/فدان)	المساحة (فدان)	الإنتاج (طن)	الإنتاجية (طن/فدان)	المساحة (فدان)	الإنتاج (طن)	الإنتاجية (طن/فدان)	المساحة (فدان)	
	Prod. (Ton)	Yield (Ton/Fed.)	Area (Fed.)	Prod. (Ton)	Yield (Ton/Fed.)	Area (Fed.)	Prod. (Ton)	Yield (Ton/Fed.)	Area (Fed.)	
Ismailia	150	1.000	150	138	1.000	138	12	1.000	12	الإسماعيلية
Lower Egypt	150	1.000	150	138	1.000	138	12	1.000	12	جملة الوجه البحرى
Inside the valley	150	1.000	150	138	1.000	138	12	1.000	12	إجمالى داخل الوادى
Total	150	1.000	150	138	1.000	138	12	1.000	12	الإجمالى

Governorates	Balady Mint (Green) نعناع بلدى (أخضر)									المحافظات
	Total الإجمالي			New Land أراضي جديدة *			Old Land أراضي قديمة			
	الإنتاج (طن)	الإنتاجية (طن/فدان)	المساحة (فدان)	الإنتاج (طن)	الإنتاجية (طن/فدان)	المساحة (فدان)	الإنتاج (طن)	الإنتاجية (طن/فدان)	المساحة (فدان)	
	Prod. (Ton)	Yield (Ton/Fed.)	Area (Fed.)	Prod. (Ton)	Yield (Ton/Fed.)	Area (Fed.)	Prod. (Ton)	Yield (Ton/Fed.)	Area (Fed.)	
Behera	5238	18.000	291	-	-	-	5238	18.000	291	البحيرة
Qalyoubia	801	12.714	63	-	-	-	801	12.714	63	القليوبية
Lower Egypt	6039	17.059	354	-	-	-	6039	17.059	354	جملة الوجه البحرى
Beni Suef	9518	14.576	653	875	25.000	35	8643	13.985	618	بنى سويف
Fayoum	45736	23.563	1941	-	-	-	45736	23.563	1941	الفيوم
Menia	2109	17.430	121	1000	20.000	50	1109	15.620	71	المنيا
Middle Egypt	57363	21.128	2715	1875	22.059	85	55488	21.098	2630	جملة مصر الوسطى
Aswan	9765	15.000	651	9765	15.000	651	-	-	-	أسوان
Upper Egypt	9765	15.000	651	9765	15.000	651	-	-	-	جملة مصر العليا
Inside the valley	73167	19.669	3720	11640	15.815	736	61527	20.619	2984	إجمالى داخل الوادى
New Valley	29985	14.985	2001	29985	14.985	2001	-	-	-	الوادى الجديد
Outside the valley	29985	14.985	2001	29985	14.985	2001	-	-	-	إجمالى خارج الوادى
Total	103152	18.030	5721	41625	15.208	2737	61527	20.619	2984	الإجمالى

* Land outside the zemam & Governorates outside the valley .

* أراضي خارج الزمام ومحافظات خارج الوادى.

Source : Economic Affairs Sector .

المصدر : قطاع الشؤون الاقتصادية.

Area, Yield and Production of Summer Medical,
Aromatic plants and Cutting flowers, 2022

مساحة وإنتاجية وإنتاج النباتات الطبية
والعطرية وزهور القطف الصيفية عام ٢٠٢٢

Governorates	Carnation قرنفل									المحافظات
	الإجمالي Total			أراضي جديدة New Land			أراضي قديمة Old Land			
	الإنتاج (طن)	الإنتاجية (طن/فدان)	المساحة (فدان)	الإنتاج (طن)	الإنتاجية (طن/فدان)	المساحة (فدان)	الإنتاج (طن)	الإنتاجية (طن/فدان)	المساحة (فدان)	
	Prod. (Ton)	Yield (Ton/Fed.)	Area (Fed.)	Prod. (Ton)	Yield (Ton/Fed.)	Area (Fed.)	Prod. (Ton)	Yield (Ton/Fed.)	Area (Fed.)	
Gharbia	23	3.286	7	-	-	-	23	3.286	7	الغربية
Lower Egypt	23	3.286	7	-	-	-	23	3.286	7	جملة الوجه البحرى
Inside the valley	23	3.286	7	-	-	-	23	3.286	7	إجمالى داخل الوادى
Total	23	3.286	7	-	-	-	23	3.286	7	الإجمالى

Governorates	Celery كرفس									المحافظات
	الإجمالي Total			أراضي جديدة New Land			أراضي قديمة Old Land			
	الإنتاج (طن)	الإنتاجية (طن/فدان)	المساحة (فدان)	الإنتاج (طن)	الإنتاجية (طن/فدان)	المساحة (فدان)	الإنتاج (طن)	الإنتاجية (طن/فدان)	المساحة (فدان)	
	Prod. (Ton)	Yield (Ton/Fed.)	Area (Fed.)	Prod. (Ton)	Yield (Ton/Fed.)	Area (Fed.)	Prod. (Ton)	Yield (Ton/Fed.)	Area (Fed.)	
Behera	900	9.000	100	-	-	-	900	9.000	100	البحيرة
Lower Egypt	900	9.000	100	-	-	-	900	9.000	100	جملة الوجه البحرى
Inside the valley	900	9.000	100	-	-	-	900	9.000	100	إجمالى داخل الوادى
Total	900	9.000	100	-	-	-	900	9.000	100	الإجمالى

Governorates	Rose ورد بلدى									المحافظات
	الإجمالي Total			أراضي جديدة New Land			أراضي قديمة Old Land			
	الإنتاج (طن)	الإنتاجية (طن/فدان)	المساحة (فدان)	الإنتاج (طن)	الإنتاجية (طن/فدان)	المساحة (فدان)	الإنتاج (طن)	الإنتاجية (طن/فدان)	المساحة (فدان)	
	Prod. (Ton)	Yield (Ton/Fed.)	Area (Fed.)	Prod. (Ton)	Yield (Ton/Fed.)	Area (Fed.)	Prod. (Ton)	Yield (Ton/Fed.)	Area (Fed.)	
Gharbia	14	2.000	7	-	-	-	14	2.000	7	الغربية
Lower Egypt	14	2.000	7	-	-	-	14	2.000	7	جملة الوجه البحرى
Inside the valley	14	2.000	7	-	-	-	14	2.000	7	إجمالى داخل الوادى
Total	14	2.000	7	-	-	-	14	2.000	7	الإجمالى

Governorates	Leek الكرات									المحافظات
	الإجمالي Total			أراضي جديدة * New Land			أراضي قديمة Old Land			
	الإنتاج (طن)	الإنتاجية (طن/فدان)	المساحة (فدان)	الإنتاج (طن)	الإنتاجية (طن/فدان)	المساحة (فدان)	الإنتاج (طن)	الإنتاجية (طن/فدان)	المساحة (فدان)	
	Prod. (Ton)	Yield (Ton/Fed.)	Area (Fed.)	Prod. (Ton)	Yield (Ton/Fed.)	Area (Fed.)	Prod. (Ton)	Yield (Ton/Fed.)	Area (Fed.)	
Behera	10800	30.000	360	-	-	-	10800	30.000	360	البحيرة
Lower Egypt	10800	30.000	360	-	-	-	10800	30.000	360	جملة الوجه البحرى
Beni Suef	8193	14.102	581	7913	14.105	561	280	14.000	20	بنى سويف
Middle Egypt	8193	14.102	581	7913	14.105	561	280	14.000	20	جملة مصر الوسطى
Inside the valley	18993	20.184	941	7913	14.105	561	11080	29.158	380	إجمالى داخل الوادى
Total	18993	20.184	941	7913	14.105	561	11080	29.158	380	الإجمالى

* Land outside the zeman .

* تشمل أراضي خارج الزمان .

Source : Economic Affairs Sector .

المصدر : قطاع الشؤون الاقتصادية.

Area, Yield and Production of Summer Medical,
Aromatic plants and Cutting flowers, 2022

مساحة وإنتاجية وإنتاج النباتات الطبية
والعطرية وزهور القطف الصيفية عام ٢٠٢٢

Governorates	Rosmary حصار لسان									المحافظات
	الإجمالي Total			أراضي جديدة New Land			أراضي قديمة Old Land			
	الإنتاج (طن)	الإنتاجية (طن/فدان)	المساحة (فدان)	الإنتاج (طن)	الإنتاجية (طن/فدان)	المساحة (فدان)	الإنتاج (طن)	الإنتاجية (طن/فدان)	المساحة (فدان)	
	Prod. (Ton)	Yield (Ton/Fed.)	Area (Fed.)	Prod. (Ton)	Yield (Ton/Fed.)	Area (Fed.)	Prod. (Ton)	Yield (Ton/Fed.)	Area (Fed.)	
Menoufia	16	8.000	2	-	-	-	16	8.000	2	المنوفية
Lower Egypt	16	8.000	2	-	-	-	16	8.000	2	جملة الوجه البحرى
Inside the valley	16	8.000	2	-	-	-	16	8.000	2	إجمالى داخل الوادى
Total	16	8.000	2	-	-	-	16	8.000	2	الإجمالى

Governorates	Zingiber زنجبيل									المحافظات
	الإجمالي Total			أراضي جديدة New Land			أراضي قديمة Old Land			
	الإنتاج (طن)	الإنتاجية (طن/فدان)	المساحة (فدان)	الإنتاج (طن)	الإنتاجية (طن/فدان)	المساحة (فدان)	الإنتاج (طن)	الإنتاجية (طن/فدان)	المساحة (فدان)	
	Prod. (Ton)	Yield (Ton/Fed.)	Area (Fed.)	Prod. (Ton)	Yield (Ton/Fed.)	Area (Fed.)	Prod. (Ton)	Yield (Ton/Fed.)	Area (Fed.)	
Sharkia	4	2.000	2	-	-	-	4	2.000	2	الشرقية
Lower Egypt	4	2.000	2	-	-	-	4	2.000	2	جملة الوجه البحرى
Inside the valley	4	2.000	2	-	-	-	4	2.000	2	إجمالى داخل الوادى
Total	4	2.000	2	-	-	-	4	2.000	2	الإجمالى

Governorates	Gensing جينسنج									المحافظات
	الإجمالي Total			أراضي جديدة New Land			أراضي قديمة Old Land			
	الإنتاج (طن)	الإنتاجية (طن/فدان)	المساحة (فدان)	الإنتاج (طن)	الإنتاجية (طن/فدان)	المساحة (فدان)	الإنتاج (طن)	الإنتاجية (طن/فدان)	المساحة (فدان)	
	Prod. (Ton)	Yield (Ton/Fed.)	Area (Fed.)	Prod. (Ton)	Yield (Ton/Fed.)	Area (Fed.)	Prod. (Ton)	Yield (Ton/Fed.)	Area (Fed.)	
Sharkia	1	1.000	1	-	-	-	1	1.000	1	الشرقية
Lower Egypt	1	1.000	1	-	-	-	1	1.000	1	جملة الوجه البحرى
Inside the valley	1	1.000	1	-	-	-	1	1.000	1	إجمالى داخل الوادى
Total	1	1.000	1	-	-	-	1	1.000	1	الإجمالى

Governorates	Mogat مغات									المحافظات
	الإجمالي Total			أراضي جديدة New Land			أراضي قديمة Old Land			
	الإنتاج (طن)	الإنتاجية (طن/فدان)	المساحة (فدان)	الإنتاج (طن)	الإنتاجية (طن/فدان)	المساحة (فدان)	الإنتاج (طن)	الإنتاجية (طن/فدان)	المساحة (فدان)	
	Prod. (Ton)	Yield (Ton/Fed.)	Area (Fed.)	Prod. (Ton)	Yield (Ton/Fed.)	Area (Fed.)	Prod. (Ton)	Yield (Ton/Fed.)	Area (Fed.)	
Fayoum	71	0.755	94	-	-	-	71	0.755	94	الفيوم
Middle Egypt	71	0.755	94	-	-	-	71	0.755	94	جملة مصر الوسطى
Inside the valley	71	0.755	94	-	-	-	71	0.755	94	إجمالى داخل الوادى
Total	71	0.755	94	-	-	-	71	0.755	94	الإجمالى

Area, Yield and Production of Summer Medical,
Aromatic plants and Cutting flowers, 2022

مساحة وإنتاجية وإنتاج النباتات الطبية
والعطرية وزهور القطف الصيفية عام ٢٠٢٢

Governorates	Caraway كراوية									المحافظات
	الإجمالي Total			أراضي جديدة * New Land			أراضي قديمة Old Land			
	الإنتاج (طن)	الإنتاجية (طن/فدان)	المساحة (فدان)	الإنتاج (طن)	الإنتاجية (طن/فدان)	المساحة (فدان)	الإنتاج (طن)	الإنتاجية (طن/فدان)	المساحة (فدان)	
	Prod. (Ton)	Yield (Ton/Fed.)	Area (Fed.)	Prod. (Ton)	Yield (Ton/Fed.)	Area (Fed.)	Prod. (Ton)	Yield (Ton/Fed.)	Area (Fed.)	
Behera	335	1.009	332	55	0.809	68	280	1.061	264	البحيرة
Kafr-El Sheikh	9	1.000	9	-	-	-	9	1.000	9	كفر الشيخ
Lower Egypt	344	1.009	341	55	0.809	68	289	1.059	273	جملة الوجه البحرى
Menia	824	0.816	1010	824	0.816	1010	-	-	-	المنيا
Middle Egypt	824	0.816	1010	824	0.816	1010	-	-	-	جملة مصر الوسطى
Inside the valley	1168	0.865	1351	879	0.815	1078	289	1.059	273	إجمالي داخل الوادى
Total	1168	0.865	1351	879	0.815	1078	289	1.059	273	الإجمالي

Governorates	Maraim Cuf كف مريم									المحافظات
	الإجمالي Total			أراضي جديدة * New Land			أراضي قديمة Old Land			
	الإنتاج (طن)	الإنتاجية (طن/فدان)	المساحة (فدان)	الإنتاج (طن)	الإنتاجية (طن/فدان)	المساحة (فدان)	الإنتاج (طن)	الإنتاجية (طن/فدان)	المساحة (فدان)	
	Prod. (Ton)	Yield (Ton/Fed.)	Area (Fed.)	Prod. (Ton)	Yield (Ton/Fed.)	Area (Fed.)	Prod. (Ton)	Yield (Ton/Fed.)	Area (Fed.)	
Sharkia	1	0.500	2	-	-	-	1	0.500	2	الشرقية
Lower Egypt	1	0.500	2	-	-	-	1	0.500	2	جملة الوجه البحرى
Inside the valley	1	0.500	2	-	-	-	1	0.500	2	إجمالي داخل الوادى
Total	1	0.500	2	-	-	-	1	0.500	2	الإجمالي

* Land outside the zemam .

* تشمل أراضي خارج الزمام .

Source : Economic Affairs Sector .

المصدر : قطاع الشئون الاقتصادية.

Table (58)
Total Area for
Nursery Ornamental Plants, 2022
(Area\Fed.)

جدول (٥٨)
إجمالي مساحة
مشاتل نباتات الزينة عام ٢٠٢٢
(المساحة / فدان)

Governorates	الإجمالي Total	أراضي جديدة * New Land	أراضي قديمة Old Land	المحافظات
Alexandria	159	63	96	الأسكندرية
Behera	73	-	73	البحيرة
Gharbia	33	-	33	الغربية
Kafr-El Sheikh	39	-	39	كفر الشيخ
Dakahlia	57	-	57	الدقهلية
Sharkia	115	-	115	الشرقية
Ismailia	155	-	155	الإسماعيلية
Suez	23	-	23	السويس
Menoufia	77	-	77	المنوفية
Qalyoubia	203	-	203	القليوبية
Cairo	59	3	56	القاهرة
Lower Egypt	993	66	927	جملة الوجه البحرى
Giza	193	-	193	الجيزة
Beni Suef	16	-	16	بنى سويف
Fayoum	41	-	41	الفيوم
Menia	37	-	37	المنيا
Middle Egypt	287	-	287	جملة مصر الوسطى
Assuit	25	-	25	أسيوط
Suhag	13	-	13	سوهاج
Qena	72	12	60	قنا
Luxor	7	-	7	الأقصر
Aswan	134	-	134	أسوان
Upper Egypt	251	12	239	جملة مصر العليا
Inside the valley	1531	78	1453	إجمالي داخل الوادى
New Valley	419	419	-	الوادى الجديد
South Sinai	10	10	-	جنوب سيناء
Outside the valley	429	429	-	إجمالي خارج الوادى
Total	1960	507	1453	الإجمالي

* Land outside the zemam & Governorates outside the valley.

* أراضي خارج الزمام ومحافظات خارج الوادى.

Source : Economic Affairs Sector .

المصدر : قطاع الشؤون الاقتصادية.

Table (59)

جدول (٥٩)

**Total Area for Nili Medical &
Aromatic Plants, 2022**

إجمالي مساحة النباتات الطبية
والعطرية النيلية عام ٢٠٢٢

Governorates	الإجمالي Total	أراضي جديدة New Land	أراضي قديمة Old Land	المحافظات (المساحة / فدان)
Beni Suef	573	-	573	بنى سويف
Middle Egypt	573	-	573	جملة مصر الوسطى
Inside the valley	573	-	573	إجمالي داخل الوادى
Total	573	-	573	الإجمالي

Source : Economic Affairs Sector .

المصدر: قطاع الشؤون الاقتصادية.

Table (60)

Area, Yield and Production of Nili Medical,

Aromatic plants, 2022

جدول (٦٠)

مساحة وإنتاجية وإنتاج النباتات الطبية

والعطرية النيلية عام ٢٠٢٢

Governorates	نعناع Mint									المحافظات
	الإجمالي Total			أراضي جديدة New Land			أراضي قديمة Old Land			
	الإنتاج (طن)	الإنتاجية (طن/فدان)	المساحة (فدان)	الإنتاج (طن)	الإنتاجية (طن/فدان)	المساحة (فدان)	الإنتاج (طن)	الإنتاجية (طن/فدان)	المساحة (فدان)	
	Prod. (Ton)	Yield (Ton/Fed.)	Area (Fed.)	Prod. (Ton)	Yield (Ton/Fed.)	Area (Fed.)	Prod. (Ton)	Yield (Ton/Fed.)	Area (Fed.)	
Beni Suef	275	11.000	25	-	-	-	275	11.000	25	بنى سويف
Middle Egypt	275	11.000	25	-	-	-	275	11.000	25	جملة مصر الوسطى
Inside the valley	275	11.000	25	-	-	-	275	11.000	25	إجمالي داخل الوادي
Total	275	11.000	25	-	-	-	275	11.000	25	الإجمالي

Governorates	كسبرة خضراء Green Coriander									المحافظات
	الإجمالي Total			أراضي جديدة New Land			أراضي قديمة Old Land			
	الإنتاج (طن)	الإنتاجية (طن/فدان)	المساحة (فدان)	الإنتاج (طن)	الإنتاجية (طن/فدان)	المساحة (فدان)	الإنتاج (طن)	الإنتاجية (طن/فدان)	المساحة (فدان)	
	Prod. (Ton)	Yield (Ton/Fed.)	Area (Fed.)	Prod. (Ton)	Yield (Ton/Fed.)	Area (Fed.)	Prod. (Ton)	Yield (Ton/Fed.)	Area (Fed.)	
Beni Suef	179	1.504	119	-	-	-	179	1.504	119	بنى سويف
Middle Egypt	179	1.504	119	-	-	-	179	1.504	119	جملة مصر الوسطى
Inside the valley	179	1.504	119	-	-	-	179	1.504	119	إجمالي داخل الوادي
Total	179	1.504	119	-	-	-	179	1.504	119	الإجمالي

Governorates	ريحان Basil									المحافظات
	الإجمالي Total			أراضي جديدة New Land			أراضي قديمة Old Land			
	الإنتاج (طن)	الإنتاجية (طن/فدان)	المساحة (فدان)	الإنتاج (طن)	الإنتاجية (طن/فدان)	المساحة (فدان)	الإنتاج (طن)	الإنتاجية (طن/فدان)	المساحة (فدان)	
	Prod. (Ton)	Yield (Ton/Fed.)	Area (Fed.)	Prod. (Ton)	Yield (Ton/Fed.)	Area (Fed.)	Prod. (Ton)	Yield (Ton/Fed.)	Area (Fed.)	
Beni Suef	1721	18.505	93	-	-	-	1721	18.505	93	بنى سويف
Middle Egypt	1721	18.505	93	-	-	-	1721	18.505	93	جملة مصر الوسطى
Inside the valley	1721	18.505	93	-	-	-	1721	18.505	93	إجمالي داخل الوادي
Total	1721	18.505	93	-	-	-	1721	18.505	93	الإجمالي

Source : Economic Affairs Sector .

المصدر : قطاع الشؤون الاقتصادية.

Table (60) Cont.

تابع جدول (٦٠)

Area, Yield and Production of Nili Medical,
Aromatic plants, 2022

مساحة وإنتاجية وإنتاج النباتات الطبية
والعطرية النيلية عام ٢٠٢٢

Governorates	Marjoram (Green) عتر أخضر									المحافظات
	Total الإجمالي			New Land أراضي جديدة			Old Land أراضي قديمة			
	الإنتاج (طن)	الإنتاجية (طن/فدان)	المساحة (فدان)	الإنتاج (طن)	الإنتاجية (طن/فدان)	المساحة (فدان)	الإنتاج (طن)	الإنتاجية (طن/فدان)	المساحة (فدان)	
	Prod. (Ton)	Yield (Ton/Fed.)	Area (Fed.)	Prod. (Ton)	Yield (Ton/Fed.)	Area (Fed.)	Prod. (Ton)	Yield (Ton/Fed.)	Area (Fed.)	
Beni Suef	4029	17.072	236	-	-	-	4029	17.072	236	بنى سويف
Middle Egypt	4029	17.072	236	-	-	-	4029	17.072	236	مصر الوسطى
Inside the valley	4029	17.072	236	-	-	-	4029	17.072	236	إجمالي داخل الوادى
Total	4029	17.072	236	-	-	-	4029	17.072	236	الإجمالي

Governorates	Dill شبت									المحافظات
	Total الإجمالي			New Land أراضي جديدة			Old Land أراضي قديمة			
	الإنتاج (طن)	الإنتاجية (طن/فدان)	المساحة (فدان)	الإنتاج (طن)	الإنتاجية (طن/فدان)	المساحة (فدان)	الإنتاج (طن)	الإنتاجية (طن/فدان)	المساحة (فدان)	
	Prod. (Ton)	Yield (Ton/Fed.)	Area (Fed.)	Prod. (Ton)	Yield (Ton/Fed.)	Area (Fed.)	Prod. (Ton)	Yield (Ton/Fed.)	Area (Fed.)	
Beni Suef	1200	12.000	100	-	-	-	1200	12.000	100	بنى سويف
Middle Egypt	1200	12.000	100	-	-	-	1200	12.000	100	جملة مصر الوسطى
Inside the valley	1200	12.000	100	-	-	-	1200	12.000	100	إجمالي داخل الوادى
Total	1200	12.000	100	-	-	-	1200	12.000	100	الإجمالي

Source : Economic Affairs Sector .

المصدر : قطاع الشؤون الاقتصادية.



الأشجار الخشبية

Wood Trees

Table (61)

جدول (٦١)

Total Area for Wood Trees, 2022

إجمالي مساحة الأشجار الخشبية ٢٠٢٢

(Area/Fed.)

(المساحة / فدان)

Governorates	الإجمالي Total	أراضي جديدة * New Land	أراضي قديمة Old Land	المحافظات
Alexandria	52	-	52	الأسكندرية
Behera	566	566	-	البحيرة
Gharbia	30	-	30	الغربية
Kafr-El Sheikh	69	-	69	كفر الشيخ
Dakahlia	110	-	110	الدقهلية
Sharkia	385	-	385	الشرقية
Ismailia	947	-	947	الإسماعيلية
Suez	335	272	63	السويس
Menoufia	384	-	384	المنوفية
Lower Egypt	2878	838	2040	جملة الوجه البحرى
Beni Suef	516	-	516	بنى سويف
Fayoum	129	-	129	الفيوم
Middle Egypt	645	-	645	جملة مصر الوسطى
Assuit	97	-	97	أسيوط
Suhag	2208	-	2208	سوهاج
Qena	474	-	474	قنا
Luxor	928	928	-	الأقصر
Aswan	997	981	16	أسوان
Upper Egypt	4704	1909	2795	جملة مصر العليا
Inside the valley	8227	2747	5480	إجمالي داخل الوادى
New Valley	205	205	-	الوادى الجديد
Matruh	312	312	-	مطروح
Red Sea	414	414	-	البحر الأحمر
South Sinai	720	720	-	جنوب سيناء
Outside the valley	1651	1651	-	إجمالي خارج الوادى
Total	9878	4398	5480	الإجمالي

* Land outside the zemam & Governorates outside the valley.

* أراضي خارج الزمام ومحافظات خارج الوادى.

Source : Economic Affairs Sector .

المصدر: قطاع الشؤون الاقتصادية.



محاصيل أخرى

Other Crops

Table (62)

جدول (٦٢)

Area , Yield and Production of
Papyrus Crop, 2022مساحة وإنتاجية وإنتاج
محصول البردي عام ٢٠٢٢

Governorates	الإجمالي Total			أراضي جديدة New Land			أراضي قديمة Old Land			المحافظات
	الإنتاج (طن)	الإنتاجية (طن/فدان)	المساحة (فدان)	الإنتاج (طن)	الإنتاجية (طن/فدان)	المساحة (فدان)	الإنتاج (طن)	الإنتاجية (طن/فدان)	المساحة (فدان)	
	Prod. (Ton)	Yield (Ton/Fed.)	Area (Fed.)	Prod. (Ton)	Yield (Ton/Fed.)	Area (Fed.)	Prod. (Ton)	Yield (Ton/Fed.)	Area (Fed.)	
Sharkia	945	27.000	35	-	-	-	945	27.000	35	الشرقية
Lower Egypt	945	27.000	35	-	-	-	945	27.000	35	جملة الوجه البحرى
Inside the valley	945	27.000	35	-	-	-	945	27.000	35	إجمالي داخل الوادى
Total	945	27.000	35	-	-	-	945	27.000	35	الإجمالي

Table (63)

جدول (٦٣)

Area , Yield and Production of
Lufa Crop, 2022مساحة وإنتاجية وإنتاج
محصول اللوف عام ٢٠٢٢

Governorates	الإجمالي Total			أراضي جديدة New Land			أراضي قديمة Old Land			المحافظات
	الإنتاج (ألف كوز)	الإنتاجية (ألف كوز/فدان)	المساحة (فدان)	الإنتاج (ألف كوز)	الإنتاجية (ألف كوز/فدان)	المساحة (فدان)	الإنتاج (ألف كوز)	الإنتاجية (ألف كوز/فدان)	المساحة (فدان)	
	Prod. (1000Quez)	Yield (1000Quez/Fed.)	Area (Fed.)	Prod. (1000Quez)	Yield (1000Quez/Fed.)	Area (Fed.)	Prod. (1000Quez)	Yield (1000Quez/Fed.)	Area (Fed.)	
Behera	1828	8.271	221	-	-	-	1828	8.271	221	البحيرة
Kafr-El Sheikh	1665	4.051	411	-	-	-	1665	4.051	411	كفر الشيخ
Dakahlia	179	1.598	112	-	-	-	179	1.598	112	الدقهلية
Sharkia	2017	4.944	408	-	-	-	2017	4.944	408	الشرقية
Lower Egypt	5689	4.938	1152	-	-	-	5689	4.938	1152	جملة الوجه البحرى
Suhag	42	6.000	7	-	-	-	42	6.000	7	سوهاج
Upper Egypt	42	6.000	7	-	-	-	42	6.000	7	جملة مصر العليا
Inside the valley	5731	4.945	1159	-	-	-	5731	4.945	1159	إجمالي داخل الوادى
Total	5731	4.945	1159	-	-	-	5731	4.945	1159	الإجمالي

Source : Economic Affairs Sector .

المصدر : قطاع الشؤون الاقتصادية .

الخضار

Vegetables




Table (64)

جدول (٦٤)

Area , Yield and Production of Vegetable Crops
for Winter Season, 2021/ 2022

مساحة وإنتاجية وإنتاج حاصلات الخضار

للعروة الشتوية عام ٢٠٢٢/ ٢٠٢١

(Area: Fedden , Yield : Ton/ Fed., Production: Ton)

(المساحة : فدان ، الإنتاجية : طن / فدان ، الإنتاج : طن)

Crops	الإجمالي Total			أراضي جديدة New Land			أراضي قديمة Old Land			الحاصلات
	الإنتاج Prod.	الإنتاجية Yield	المساحة Area	الإنتاج Prod.	الإنتاجية Yield	المساحة Area	الإنتاج Prod.	الإنتاجية Yield	المساحة Area	
Tomato	2945584	18.761	157009	1848735	18.126	101993	1096849	19.937	55016	طماطم
Squash	216871	8.419	25760	134817	7.892	17083	82054	9.456	8677	كوسة
Green Beans	117844	4.479	26309	56669	3.642	15560	61175	5.691	10749	فاصوليا خضراء
Dry Beans	41391	0.887	46665	906	0.802	1129	40485	0.889	45536	فاصوليا جافة
Green Peas	145353	4.450	32665	47232	3.913	12069	98121	4.764	20596	بصلة خضراء
Dry Peas	1014	1.602	633	746	1.811	412	268	1.213	221	بصلة جافة
Cabbage	322991	12.507	25824	53549	11.360	4714	269442	12.764	21110	كرنب
Cauliflower	96559	10.940	8826	47679	10.101	4720	48880	11.905	4106	قنبيط
Eggplant	786905	15.135	51991	468909	16.470	28471	317996	13.520	23520	بادنجان
Pepper	333733	8.220	40601	164894	7.483	22035	168839	9.094	18566	فلفل
Okra	350	4.730	74	344	4.712	73	6	6.000	1	بامية
Jews Mallow	6619	10.922	606	32	4.000	8	6587	11.015	598	ملوخية
Spinach	21483	6.794	3162	8877	6.341	1400	12606	7.154	1762	سبانخ
Artichoke	432643	11.738	36857	221777	13.660	16235	210866	10.225	20622	خرشوف
Taro	17009	11.828	1438	-	-	-	17009	11.828	1438	قلقاس
Radish	691	3.904	177	134	3.829	35	557	3.923	142	فجل
Turnip	69543	10.403	6685	43118	11.872	3632	26425	8.655	3053	لفت
Lettuce	68695	8.571	8015	220	6.471	34	68475	8.580	7981	خس
Carrot	171842	12.306	13964	21343	10.550	2023	150499	12.604	11941	جزر
Parsley	27039	12.449	2172	140	2.545	55	26899	12.706	2117	بقدونس
Rocket	6057	4.305	1407	209	2.903	72	5848	4.381	1335	جرجير

Source : Economic Affairs Sector .

المصدر : قطاع الشؤون الاقتصادية .

Table (64) Cont.

تابع جدول (٦٤)

Area , Yield and Production of Vegetable Crops

مساحة وإنتاجية وإنتاج حاصلات الخضار

for Winter Season, 2021/ 2022

للحروة الشتوية عام ٢٠٢٢/ ٢٠٢١

(Area: Fedden , Yield : Ton/ Fed., Production: Ton)

(المساحة : فدان ، الإنتاجية : طن / فدان ، الإنتاج : طن)

Crops	الإجمالي Total			أراضي جديدة New Land			أراضي قديمة Old Land			الحاصلات
	الإنتاج Prod.	الإنتاجية Yield	المساحة Area	الإنتاج Prod.	الإنتاجية Yield	المساحة Area	الإنتاج Prod.	الإنتاجية Yield	المساحة Area	
Egyptian Leek	17124	9.938	1723	-	-	-	17124	9.938	1723	كرات مصرى
Sweet- Potatoes	13264	7.494	1770	1316	14.000	94	11948	7.129	1676	بطاطا
Strawberry	687653	15.043	45714	235371	12.219	19263	452282	17.099	26451	فراولة (شليك)
Dill	16332	12.680	1288	-	-	-	16332	12.680	1288	شبت
Kawata	131	4.517	29	-	-	-	131	4.517	29	قوطة
Chard	400	2.685	149	2	2.000	1	398	2.689	148	سلق
Green Coriander	14241	7.356	1936		#DIV/0!		14241	7.356	1936	كسبرة خضراء
Beet	2173	9.788	222	-	-	-	2173	9.788	222	بنجر
Celery	1157	9.110	127	-	-	-	1157	9.110	127	كرفس
Pumpkin	2962	8.367	354	2832	8.305	341	130	10.000	13	قرع على
Giza Water-Melon	106627	9.941	10726	105147	9.871	10652	1480	20.000	74	بطيخ جيزة
Cucumber	186996	10.429	17931	76870	8.391	9161	110126	12.557	8770	خيار
Snake Cucumber	3740	9.444	396	168	9.333	18	3572	9.450	378	قثاء
Cantaloupe	139621	8.941	15615	137817	8.927	15439	1804	10.250	176	كنتالوب
Capoutchi	1862	6.771	275	204	10.200	20	1658	6.502	255	كابوتشا
Broccoli	9518	3.678	2588	7266	3.035	2394	2252	11.608	194	بروكلى
Total	7034017	-	591683	3687323	-	289136	3346694	-	302547	الجملة
Potatoes	4470529	12.185	366878	1955623	13.410	145831	2514906	11.377	221047	البطاطس
Total	11504546	-	958561	5642946	-	434967	5861600	-	523594	الإجمالي

Source : Economic Affairs Sector .

المصدر : قطاع الشؤون الاقتصادية .

Table (65)

جدول (٦٥)

Area , Yield and Production of Vegetable Crops

مساحة وإنتاجية وإنتاج حاصلات الخضار

for Summer Season, 2022

للعمرة الصيفية عام ٢٠٢٢

(Area: Fedden , Yield : Ton/ Fed., Production: Ton)

(المساحة : فدان ، الإنتاجية : طن / فدان ، الإنتاج : طن)

Crops	الإجمالي Total			أراضي جديدة New Land			أراضي قديمة Old Land			الحاصلات
	الإنتاج Prod.	الإنتاجية Yield	المساحة Area	الإنتاج Prod.	الإنتاجية Yield	المساحة Area	الإنتاج Prod.	الإنتاجية Yield	المساحة Area	
Tomato	3155287	16.528	190901	1857786	16.055	115713	1297501	17.257	75188	طماطم
Squash	335554	9.031	37157	200953	8.960	22427	134601	9.138	14730	كوسة
Green Beans	21866	5.375	4068	7099	7.064	1005	14767	4.821	3063	فاصوليا خضراء
Dry Beans	100641	1.420	70873	65402	1.686	38791	35239	1.098	32082	فاصوليا جافة
Green Kidney Beans	19400	4.235	4581	2349	3.665	641	17051	4.328	3940	لوبيا خضراء
Dry Kidney Beans	13981	1.040	13444	5915	1.205	4910	8066	0.945	8534	لوبيا جافة
Green Peas	1878	3.979	472	1400	4.000	350	478	3.918	122	بصلة خضراء
Cabbage	141013	10.264	13739	18377	7.803	2355	122636	10.773	11384	كرنب
Cauliflower	2166	10.464	207	1550	10.000	155	616	11.846	52	قنبيط
Eggplant	1100929	11.564	95206	410063	10.457	39215	690866	12.339	55991	بادنجان
Pepper	760148	7.566	100469	425853	7.566	56283	334295	7.566	44186	فلفل
Okra	114315	5.051	22631	5722	4.772	1199	108593	5.067	21432	بامية
Jews Mallow	77388	6.663	11614	3609	5.083	710	73779	6.766	10904	ملوخية
Spinach	789	2.702	292	-	-	-	789	2.702	292	سبانخ
Artichoke	32936	11.561	2849	32936	11.561	2849	-	-	-	خرشوف
Taro	160722	13.685	11744	900	13.235	68	159822	13.688	11676	قلقاس
Radish	1888	2.768	682	575	3.286	175	1313	2.590	507	فجل
Turnip	2577	9.761	264	-	-	-	2577	9.761	264	لفت
Lettuce	7577	7.216	1050	-	-	-	7577	7.216	1050	خس
Carrot	9208	13.306	692	5182	13.819	375	4026	12.700	317	جزر
Parsley	36071	12.438	2900	1198	3.203	374	34873	13.806	2526	بقدونس
Rocket	10522	4.956	2123	1237	4.236	292	9285	5.071	1831	جرجير

Source : Economic Affairs Sector .

المصدر : قطاع الشؤون الاقتصادية .

Table (65) Cont.

تابع جدول (٦٥)

Area , Yield and Production of Vegetable Crops

مساحة وإنتاجية وإنتاج حاصلات الخضار

for Summer Season, 2022

للحروة الصيفية عام ٢٠٢٢

(Area: Fedden , Yield : Ton/ Fed., Production: Ton)

(المساحة : فدان ، الإنتاجية : طن / فدان ، الإنتاج : طن)

Crops	الإجمالي Total			أراضي جديدة New Land			أراضي قديمة Old Land			الحاصلات
	الإنتاج Prod.	الإنتاجية Yield	المساحة Area	الإنتاج Prod.	الإنتاجية Yield	المساحة Area	الإنتاج Prod.	الإنتاجية Yield	المساحة Area	
Egyptian Leek	3885	6.596	589	-	-	-	3885	6.596	589	كرات مصرى
Sweet-Potatoes	300752	15.235	19741	20945	13.627	1537	279807	15.371	18204	بطاطا
Strawberry	1360	20.000	68	-	-	-	1360	20.000	68	شليك (فراولة)
capoutchi	1692	9.196	184	468	9.750	48	1224	9.000	136	كابوتشا
Dill	24352	10.620	2293	2	2.000	1	24350	10.624	2292	شبت
Green Coriander	12256	8.447	1451	6	2.000	3	12250	8.460	1448	كسبرة خضراء
Beet	138	6.273	22	-	-	-	138	6.273	22	بنجر
Celery	2458	14.291	172	-	-	-	2458	14.291	172	كرفس
Pumpkin	1851	11.151	166	660	8.800	75	1191	13.088	91	قرع عسلى
Giza Water-Melon	879149	14.722	59717	747969	14.296	52321	131180	17.737	7396	بطيخ جيزة
Balady Water - Melon	14647	20.147	727	-	-	-	14647	20.147	727	بطيخ بلدى
Cucumber	401634	9.789	41029	156864	9.395	16696	244770	10.059	24333	خيار
Snake Cucumber	107556	7.833	13732	8616	8.245	1045	98940	7.799	12687	قتاء
Cantaloupe	499740	10.823	46174	383774	10.883	35264	115966	10.629	10910	كنتالوب
Sweet-Melon	378198	12.429	30429	184585	15.349	12026	193613	10.521	18403	شمام
(MelonShahd)	143055	10.214	14006	99791	10.295	9693	43264	10.031	4313	شهد
Melon (Quoz)	2677	10.218	262	2677	10.218	262	-	-	-	كيزان عسل
Broccoli	443	7.262	61	252	7.000	36	191	7.640	25	بروكلى
Total	8882699	-	818781	4654715	-	416894	4227984	-	401887	الجملة
Potatoes	2232756	13.107	170350	746780	13.055	57203	1485976	13.133	113147	البطاطس
Seeds Water-Melon	79249	0.620	127801	17246	0.673	25619	62003	0.607	102182	بطيخ اللب
Seeds Pumpkin	3022	1.731	1746	2876	1.798	1600	146	1.000	146	قرع اللب
Total	11197726	-	1118678	5421617	-	501316	5771256	-	617362	الإجمالي

Source : Economic Affairs Sector .

المصدر : قطاع الشؤون الاقتصادية .

Table (66)

جدول (٦٦)

Area , Yield and Production of Vegetable Crops

مساحة وإنتاجية وإنتاج حاصلات الخضار

for Nili Season, 2022

للعروة النيلية عام ٢٠٢٢

(Area: Fedden , Yield : Ton/ Fed., Production: Ton)

(المساحة : فدان ، الإنتاجية : طن / فدان ، الإنتاج : طن)

Crops	الإجمالي Total			أراضي جديدة New Land			أراضي قديمة Old Land			الحاصلات
	الإنتاج Prod.	الإنتاجية Yield	المساحة Area	الإنتاج Prod.	الإنتاجية Yield	المساحة Area	الإنتاج Prod.	الإنتاجية Yield	المساحة Area	
Tomato	266721	9.727	27421	224794	9.170	24513	41927	14.418	2908	طماطم
Squash	12044	6.950	1733	1555	6.195	251	10489	7.078	1482	كوسة
Green Beans	6554	3.188	2056	6149	3.118	1972	405	4.821	84	فاصوليا خضراء
Dry Beans	7	0.875	8	-	-	-	7	0.875	8	فاصوليا جافة
Green Kidney Beans	148	3.895	38	-	-	-	148	3.895	38	لوبيا خضراء
Dry Kidney Beans	2	1.000	2	-	-	-	2	1.000	2	لوبيا جافة
Cabbage	33041	11.354	2910	-	-	-	33041	11.354	2910	كرنب
Cauliflower	3638	12.374	294	-	-	-	3638	12.374	294	قنبليط
Eggplant	84759	9.358	9057	70046	9.368	7477	14713	9.312	1580	بادنجان
Pepper	48881	7.167	6820	41177	7.417	5552	7704	6.076	1268	فلفل
Okra	3390	6.243	543	8	2.000	4	3382	6.275	539	يامية
Jews Mallow	2991	5.601	534	2	2.000	1	2989	5.608	533	ملوخية
Spinach	203	3.691	55	-	-	-	203	3.691	55	سبانخ
Radish	41	3.727	11	-	-	-	41	3.727	11	فجل
Turnip	471	12.077	39	-	-	-	471	12.077	39	لفت
Lettuce	713	9.507	75	-	-	-	713	9.507	75	خس
Carrot	4487	13.354	336	-	-	-	4487	13.354	336	جزر
Parsley	615	6.833	90	-	-	-	615	6.833	90	بقدونس

Source : Economic Affairs Sector .

المصدر : قطاع الشؤون الاقتصادية .

Table (66) Cont.

Area , Yield and Production of Vegetable Crops
for Nili Season, 2022

تابع جدول (٦٦)

مساحة وإنتاجية وإنتاج حاصلات الخضار

للعروة النيلية عام ٢٠٢٢

(Area: Fedden , Yield : Ton/ Fed., Production: Ton)

(المساحة : فدان ، الإنتاجية : طن / فدان ، الإنتاج : طن)

Crops	الإجمالي Total			أراضي جديدة New Land			أراضي قديمة Old Land			الحاصلات
	الإنتاج Prod.	الإنتاجية Yield	المساحة Area	الإنتاج Prod.	الإنتاجية Yield	المساحة Area	الإنتاج Prod.	الإنتاجية Yield	المساحة Area	
Rocket	965	5.302	182	-	-	-	965	5.302	182	جرجير
Egyptian Leek	23	4.600	5	-	-	-	23	4.600	5	كرات مصرى
Sweet-Potatoes	4608	9.867	467	-	-	-	4608	9.867	467	بطاطا
Dill	1255	6.503	193	-	-	-	1255	6.503	193	شبت
Green Coriander	1262	6.439	196	-	-	-	1262	6.439	196	كسبرة خضراء
Pumpkin	315	7.500	42	-	-	-	315	7.500	42	قرع عسلى
Cucumber	5271	6.589	800	2277	7.028	324	2994	6.290	476	خيار
Snake Cucumber	19674	12.876	1528	-	-	-	19674	12.876	1528	قتاء
Cantaloupe	187	14.385	13	187	14.385	13	-	-	-	كنتالوب
Sweet-Melon	1339	13.000	103	1339	13.000	103	-	-	-	شممام
Total	503605	-	55551	347534	-	40210	156071	-	15341	الجملة
Potatoes	507785	10.655	47656	-	-	-	507785	10.655	47656	البطاطس
Total	1011390	-	103207	347534	-	40210	663856	-	62997	الإجمالي

Source : Economic Affairs Sector .

المصدر : قطاع الشؤون الاقتصادية .

Table (67)

جدول (٦٧)

**Total Area and production of
Summer Vegetable Crops & Makat, 2022**

إجمالي مساحة وإنتاج

الخضار الصيفية والمقات عام ٢٠٢٢

(Area: Fedden, Production: Ton)

(المساحة : فدان ، الإنتاج : طن)

Governorates	الإجمالي Total		أراضي جديدة * New Land		أراضي قديمة Old Land		المحافظات
	الإنتاج Prod.	المساحة Area	الإنتاج Prod.	المساحة Area	الإنتاج Prod.	المساحة Area	
Alexandria	789096	52919	434439	26029	354657	26890	الأسكندرية
Behera	1177373	137010	231696	26833	945677	110177	البحيرة
Gharbia	31982	6251	-	-	31982	6251	الغربية
Kafr-El Sheikh	265163	17774	9402	513	255761	17261	كفر الشيخ
Dakahlia	444744	34131	273970	17294	170774	16837	الدقهلية
Damietta	275130	20613	2716	245	272414	20368	دمياط
Sharkia	1043503	88237	368137	29387	675366	58850	الشرقية
Ismailia	257892	18547	106641	8128	151251	10419	الإسماعيلية
Port Said	3182	356	3182	356	-	-	بور سعيد
Suez	14477	2177	2778	378	11699	1799	السويس
Menoufia	101118	14413	-	-	101118	14413	المنوفية
Qalyoubia	86200	7028	-	-	86200	7028	القليوبية
Cairo	2546	329	1595	221	951	108	القاهرة
Lower Egypt	4492406	399785	1434556	109384	3057850	290401	جملة الوجه البحرى
Giza	576875	51058	8446	906	568429	50152	الجيزة
Beni Suef	223911	21987	174905	17813	49006	4174	بنى سويف
Fayoum	157416	25687	-	-	157416	25687	الفيوم
Menia	483147	36539	264351	22119	218796	14420	المنيا
Middle Egypt	1441349	135271	447702	40838	993647	94433	جملة مصر الوسطى
Assuit	109207	8476	51414	4018	57793	4458	أسيوط
Suhag	87659	7125	40433	3351	47226	3774	سوهاج
Qena	39177	3822	5912	473	33265	3349	قنا
Luxor	39613	4719	14477	1759	25136	2960	الأقصر
Aswan	24185	4237	11118	1725	13067	2512	أسوان
Upper Egypt	299841	28379	123354	11326	176487	17053	جملة مصر العليا
Inside the valley	6233596	563435	2005612	161548	4227984	401887	إجمالي داخل الوادى
New Valley	17682	2612	17682	2612	-	-	الوادى الجديد
Matruh	372266	30283	372266	30283	-	-	مطروح
North Sinai	7673	622	7673	622	-	-	شمال سيناء
South Sinai	1399	354	1399	354	-	-	جنوب سيناء
Noubaria	2250083	221475	2250083	221475	-	-	النوبارية
Outside the valley	2649103	255346	2649103	255346	-	-	إجمالي خارج الوادى
Total	8882699	818781	4654715	416894	4227984	401887	الإجمالي

* Land outside the zemam & Governorates outside the valley .

* أراضي خارج الزمام ومحافظات خارج الوادى .

Source : Economic Affairs Sector .

المصدر : قطاع الشؤون الاقتصادية .

Area , Yield and Production of
Summer Vegetable Crops, 2022

(Area: Fedden , Yield : Ton/ Fed., Production: Ton)

(المساحة : فدان ، الإنتاجية : طن / فدان ، الإنتاج : طن)

Governorates	Tomato طماطم									المحافظات
	الإجمالي Total			أراضي جديدة * New Land			أراضي قديمة Old Land			
	الإنتاج Prod.	الإنتاجية Yield	المساحة Area	الإنتاج Prod.	الإنتاجية Yield	المساحة Area	الإنتاج Prod.	الإنتاجية Yield	المساحة Area	
Alexandria	566251	21.903	25853	337441	22.589	14938	228810	20.963	10915	الأسكندرية
Behera	366791	16.321	22474	95850	18.000	5325	270941	15.799	17149	البحيرة
Gharbia	4644	18.878	246	-	-	-	4644	18.878	246	الغربية
Kafr-El Sheikh	113419	17.190	6598	3443	20.017	172	109976	17.114	6426	كفر الشيخ
Dakahlia	23207	10.744	2160	11950	11.200	1067	11257	10.299	1093	الدقهلية
Damietta	39249	13.511	2905	-	-	-	39249	13.511	2905	دمياط
Sharkia	143080	15.174	9429	80128	14.053	5702	62952	16.891	3727	الشرقية
Ismailia	122647	21.223	5779	72235	20.060	3601	50412	23.146	2178	الإسماعيلية
Port Said	204	5.514	37	204	5.514	37	-	-	-	بور سعيد
Suez	4890	12.411	394	810	15.000	54	4080	12.000	340	السويس
Menoufia	2968	10.912	272	-	-	-	2968	10.912	272	المنوفية
Qalyoubia	7678	12.970	592	-	-	-	7678	12.970	592	القليوبية
Cairo	924	8.250	112	700	8.750	80	224	7.000	32	القاهرة
Lower Egypt	1395952	18.164	76851	602761	19.459	30976	793191	17.290	45875	جملة الوجه البحرى
Giza	185707	17.742	10467	400	16.000	25	185307	17.746	10442	الجيزة
Beni Suef	139929	17.029	8217	110255	16.680	6610	29674	18.465	1607	بنى سويف
Fayoum	67865	13.281	5110	-	-	-	67865	13.281	5110	الفيوم
Menia	342263	19.010	18004	172672	19.076	9052	169591	18.944	8952	المنيا
Middle Egypt	735764	17.603	41798	283327	18.061	15687	452437	17.327	26111	جملة مصر الوسطى
Assuit	43688	14.519	3009	21467	14.724	1458	22221	14.327	1551	أسيوط
Suhag	45151	17.603	2565	19543	17.024	1148	25608	18.072	1417	سوهاج
Qena	1446	16.432	88	375	15.000	25	1071	17.000	63	قنا
Luxor	6646	16.615	400	3748	15.361	244	2898	18.577	156	الأقصر
Aswan	986	5.602	176	911	5.658	161	75	5.000	15	أسوان
Upper Egypt	97917	15.697	6238	46044	15.166	3036	51873	16.200	3202	جملة مصر العليا
Inside the valley	2229633	17.853	124887	932132	18.756	49699	1297501	17.257	75188	إجمالي داخل الوادى
New Valley	1563	6.947	225	1563	6.947	225	-	-	-	الوادى الجديد
Matruh	244825	15.863	15434	244825	15.863	15434	-	-	-	مطروح
North Sinai	4327	15.024	288	4327	15.024	288	-	-	-	شمال سيناء
South Sinai	256	4.830	53	256	4.830	53	-	-	-	جنوب سيناء
Noubaria	674683	13.490	50014	674683	13.490	50014	-	-	-	النوبارية
Outside the valley	925654	14.022	66014	925654	14.022	66014	-	-	-	إجمالي خارج الوادى
Total	3155287	16.528	190901	1857786	16.055	115713	1297501	17.257	75188	الإجمالي

* Land outside the zemam & Governorates outside the valley .

* أراضي خارج الزمام ومحافظات خارج الوادى .

Source : Economic Affairs Sector .

المصدر : قطاع الشؤون الاقتصادية .

Table (68) Cont.

تابع جدول (٦٨)

Area , Yield and Production of
Summer Vegetable Crops, 2022

مساحة وإنتاجية وإنتاج

حاصلات الخضار الصيفية عام ٢٠٢٢

(Area: Fedden , Yield : Ton/ Fed., Production: Ton)

(المساحة : فدان ، الإنتاجية : طن / فدان ، الإنتاج : طن)

Governorates	Pepper فلفل									المحافظات
	الإجمالي Total			أراضي جديدة * New Land			أراضي قديمة Old Land			
	الإنتاج Prod.	الإنتاجية Yield	المساحة Area	الإنتاج Prod.	الإنتاجية Yield	المساحة Area	الإنتاج Prod.	الإنتاجية Yield	المساحة Area	
Alexandria	49613	5.624	8822	18729	6.075	3083	30884	5.381	5739	الأسكندرية
Behera	146521	8.112	18063	40000	8.000	5000	106521	8.154	13063	البحيرة
Gharbia	1114	6.402	174	-	-	-	1114	6.402	174	الغربية
Kafr-El Sheikh	17825	8.687	2052	802	9.011	89	17023	8.672	1963	كفر الشيخ
Dakahlia	9083	8.017	1133	2446	8.099	302	6637	7.987	831	الدقهلية
Damietta	3558	7.018	507	-	-	-	3558	7.018	507	دمياط
Sharkia	75099	6.279	11961	25991	4.541	5723	49108	7.872	6238	الشرقية
Ismailia	22447	6.381	3518	8175	5.626	1453	14272	6.911	2065	الإسماعيلية
Port Said	44	5.500	8	44	5.500	8	-	-	-	بور سعيد
Suez	2528	4.084	619	260	5.000	52	2268	4.000	567	السويس
Menoufia	105	5.833	18	-	-	-	105	5.833	18	المنوفية
Qalyoubia	7447	8.599	866	-	-	-	7447	8.599	866	القليوبية
Cairo	343	4.635	74	295	4.470	66	48	6.000	8	القاهرة
Lower Egypt	335727	7.021	47815	96742	6.132	15776	238985	7.459	32039	جملة الوجه البحرى
Giza	58920	8.635	6823	3540	11.203	316	55380	8.511	6507	الجيزة
Beni Suef	33118	5.018	6600	31590	5.000	6318	1528	5.418	282	بنى سويف
Fayoum	9020	4.569	1974	-	-	-	9020	4.569	1974	الفيوم
Menia	58833	6.010	9789	50877	5.902	8621	7956	6.812	1168	المنيا
Middle Egypt	159891	6.348	25186	86007	5.638	15255	73884	7.440	9931	جملة مصر الوسطى
Assuit	25506	11.207	2276	22527	11.191	2013	2979	11.327	263	أسيوط
Suhag	13179	7.725	1706	7886	6.911	1141	5293	9.368	565	سوهاج
Qena	9808	10.626	923	957	10.290	93	8851	10.664	830	قنا
Luxor	6051	7.768	779	2363	6.869	344	3688	8.478	435	الأقصر
Aswan	1770	5.000	354	1155	5.000	231	615	5.000	123	أسوان
Upper Egypt	56314	9.327	6038	34888	9.128	3822	21426	9.669	2216	جملة مصر العليا
Inside the valley	551932	6.983	79039	217637	6.244	34853	334295	7.566	44186	إجمالي داخل الوادى
New Valley	680	2.894	235	680	2.894	235	-	-	-	الوادى الجديد
Matruh	25435	10.714	2374	25435	10.714	2374	-	-	-	مطروح
North Sinai	186	7.154	26	186	7.154	26	-	-	-	شمال سيناء
South Sinai	234	2.000	117	234	2.000	117	-	-	-	جنوب سيناء
Noubaria	181681	9.727	18678	181681	9.727	18678	-	-	-	النوبارية
Outside the valley	208216	9.716	21430	208216	9.716	21430	-	-	-	إجمالي خارج الوادى
Total	760148	7.566	100469	425853	7.566	56283	334295	7.566	44186	الإجمالي

* Land outside the zemam & Governorates outside the valley .

* أراضي خارج الزمام ومحافظات خارج الوادى .

Source : Economic Affairs Sector .

المصدر : قطاع الشؤون الاقتصادية .

Table (68) Cont.

تابع جدول (٦٨)

Area , Yield and Production of

مساحة وإنتاجية وإنتاج

Summer Vegetable Crops, 2022

حاصلات الخضار الصيفية عام ٢٠٢٢

(Area: Fedden , Yield : Ton/ Fed., Production: Ton)

(المساحة : فدان ، الإنتاجية : طن / فدان ، الإنتاج : طن)

Governorates	Eggplant باذنجان									المحافظات
	Total الإجمالي			New Land * أراضي جديدة			Old Land أراضي قديمة			
	الإنتاج Prod.	الإنتاجية Yield	المساحة Area	الإنتاج Prod.	الإنتاجية Yield	المساحة Area	الإنتاج Prod.	الإنتاجية Yield	المساحة Area	
Alexandria	49898	8.334	5987	29930	8.491	3525	19968	8.110	2462	الأسكندرية
Behera	283899	12.165	23337	60000	10.000	6000	223899	12.915	17337	البحيرة
Gharbia	10389	12.623	823	-	-	-	10389	12.623	823	الغربية
Kafr-El Sheikh	33986	14.196	2394	602	14.000	43	33384	14.200	2351	كفر الشيخ
Dakahlia	37623	9.702	3878	3860	9.301	415	33763	9.750	3463	الدقهلية
Damietta	10078	7.664	1315	120	15.000	8	9958	7.619	1307	دمياط
Sharkia	218565	15.140	14436	42972	10.133	4241	175593	17.223	10195	الشرقية
Ismailia	36543	11.210	3260	11707	11.466	1021	24836	11.092	2239	الإسماعيلية
Port Said	48	8.000	6	48	8.000	6	-	-	-	بور سعيد
Suez	1808	7.232	250	770	10.000	77	1038	6.000	173	السويس
Menoufia	5016	12.731	394	-	-	-	5016	12.731	394	المنوفية
Qalyoubia	40799	13.891	2937	-	-	-	40799	13.891	2937	القليوبية
Cairo	236	7.613	31	170	6.800	25	66	11.000	6	القاهرة
Lower Egypt	728888	12.344	59048	150179	9.777	15361	578709	13.247	43687	جملة الوجه البحرى
Giza	68895	10.103	6819	1373	7.670	179	67522	10.169	6640	الجيزة
Beni Suef	9344	6.087	1535	8352	6.000	1392	992	6.937	143	بنى سويف
Fayoum	14153	5.661	2500	-	-	-	14153	5.661	2500	الفيوم
Menia	45803	9.388	4879	35936	9.288	3869	9867	9.769	1010	المنيا
Middle Egypt	138195	8.784	15733	45661	8.394	5440	92534	8.990	10293	جملة مصر الوسطى
Assuit	11101	13.554	819	7420	13.565	547	3681	13.533	272	أسيوط
Suhag	10749	11.025	975	9095	12.143	749	1654	7.319	226	سوهاج
Qena	4241	12.401	342	1337	11.427	117	2904	12.907	225	قنا
Luxor	13562	7.992	1697	4178	6.860	609	9384	8.625	1088	الأقصر
Aswan	7000	10.000	700	5000	10.000	500	2000	10.000	200	أسوان
Upper Egypt	46653	10.292	4533	27030	10.718	2522	19623	9.758	2011	جملة مصر العليا
Inside the valley	913736	11.520	79314	222870	9.556	23323	690866	12.339	55991	إجمالي داخل الوادى
New Valley	698	4.950	141	698	4.950	141	-	-	-	الوادى الجديد
Matruh	7746	7.731	1002	7746	7.731	1002	-	-	-	مطروح
North Sinai	176	6.519	27	176	6.519	27	-	-	-	شمال سيناء
South Sinai	805	4.969	162	805	4.969	162	-	-	-	جنوب سيناء
Noubaria	177768	12.209	14560	177768	12.209	14560	-	-	-	النوبارية
Outside the valley	187193	11.779	15892	187193	11.779	15892	-	-	-	إجمالي خارج الوادى
Total	1100929	11.564	95206	410063	10.457	39215	690866	12.339	55991	الإجمالي

* Land outside the zemam & Governorates outside the valley .

* أراضي خارج الزمام ومحافظات خارج الوادى .

Source : Economic Affairs Sector .

المصدر : قطاع الشؤون الاقتصادية .

Table (68) Cont.

تابع جدول (٦٨)

Area , Yield and Production of

مساحة وإنتاجية وإنتاج

Summer Vegetable Crops, 2022

حاصلات الخضار الصيفية عام ٢٠٢٢

(Area: Fedden , Yield : Ton/ Fed., Production: Ton)

(المساحة : فدان ، الإنتاجية : طن / فدان ، الإنتاج : طن)

Governorates	Squash كوسة									المحافظات
	الإجمالي Total			أراضي جديدة * New Land			أراضي قديمة Old Land			
	الإنتاج Prod.	الإنتاجية Yield	المساحة Area	الإنتاج Prod.	الإنتاجية Yield	المساحة Area	الإنتاج Prod.	الإنتاجية Yield	المساحة Area	
Alexandria	7172	6.562	1093	3899	5.962	654	3273	7.456	439	الأسكندرية
Behera	59126	9.396	6293	-	-	-	59126	9.396	6293	البحيرة
Gharbia	359	7.327	49	-	-	-	359	7.327	49	الغربية
Kafr-El Sheikh	3175	9.709	327	-	-	-	3175	9.709	327	كفر الشيخ
Dakahlia	1306	7.728	169	320	8.000	40	986	7.643	129	الدقهلية
Damietta	9468	9.139	1036	96	16.000	6	9372	9.099	1030	دمياط
Sharkia	41838	12.205	3428	16290	14.519	1122	25548	11.079	2306	الشرقية
Ismailia	1887	7.230	261	816	6.000	136	1071	8.568	125	الإسماعيلية
Port Said	150	10.000	15	150	10.000	15	-	-	-	بور سعيد
Suez	858	4.105	209	188	2.507	75	670	5.000	134	السويس
Menoufia	762	5.292	144	-	-	-	762	5.292	144	المنوفية
Qalyoubia	4319	9.998	432	-	-	-	4319	9.998	432	القليوبية
Cairo	529	8.966	59	430	8.600	50	99	11.000	9	القاهرة
Lower Egypt	130949	9.689	13515	22189	10.576	2098	108760	9.526	11417	جملة الوجه البحرى
Giza	18268	9.231	1979	578	7.316	79	17690	9.311	1900	الجيزة
Beni Suef	500	5.000	100	500	5.000	100	-	-	-	بنى سويف
Fayoum	6322	5.450	1160	-	-	-	6322	5.450	1160	الفيوم
Menia	1038	7.208	144	-	-	-	1038	7.208	144	المنيا
Middle Egypt	26128	7.723	3383	1078	6.022	179	25050	7.818	3204	جملة مصر الوسطى
Suhag	428	9.511	45	-	-	-	428	9.511	45	سوهاج
Luxor	201	6.700	30	15	5.000	3	186	6.889	27	الأقصر
Aswan	177	4.784	37	-	-	-	177	4.784	37	أسوان
Upper Egypt	806	7.196	112	15	5.000	3	791	7.257	109	جملة مصر العليا
Inside the valley	157883	9.282	17010	23282	10.211	2280	134601	9.138	14730	إجمالي داخل الوادى
New Valley	416	4.039	103	416	4.039	103	-	-	-	الوادى الجديد
Matruh	8067	5.228	1543	8067	5.228	1543	-	-	-	مطروح
South Sinai	29	4.143	7	29	4.143	7	-	-	-	جنوب سيناء
Noubaria	169159	9.147	18494	169159	9.147	18494	-	-	-	النوبارية
Outside the valley	177671	8.819	20147	177671	8.819	20147	-	-	-	إجمالي خارج الوادى
Total	335554	9.031	37157	200953	8.960	22427	134601	9.138	14730	الإجمالي

* Land outside the zemam & Governorates outside the valley .

* أراضي خارج الزمام ومحافظات خارج الوادى .

Source : Economic Affairs Sector .

المصدر : قطاع الشؤون الاقتصادية .

Table (68) Cont.

Area , Yield and Production of
Summer Vegetable Crops, 2022

(Area: Fedden , Yield : Ton/ Fed., Production: Ton)

تابع جدول (٦٨)

مساحة وإنتاجية وإنتاج

حاصلات الخضار الصيفية عام ٢٠٢٢

(المساحة : فدان ، الإنتاجية : طن / فدان ، الإنتاج : طن)

Governorates	Dry Beans فاصوليا جافة									المحافظات
	Total الإجمالي			New Land * أراضي جديدة			Old Land أراضي قديمة			
	الإنتاج Prod.	الإنتاجية Yield	المساحة Area	الإنتاج Prod.	الإنتاجية Yield	المساحة Area	الإنتاج Prod.	الإنتاجية Yield	المساحة Area	
Behera	25945	1.027	25257	4000	0.800	5000	21945	1.083	20257	البحيرة
Gharbia	3196	0.950	3363	-	-	-	3196	0.950	3363	الغربية
Kafr-El Sheikh	173	1.587	109	-	-	-	173	1.587	109	كفر الشيخ
Sharkia	113	0.303	373	-	-	-	113	0.303	373	الشرقية
Menoufia	9812	1.230	7980	-	-	-	9812	1.230	7980	المنوفية
Lower Egypt	39239	1.058	37082	4000	0.800	5000	35239	1.098	32082	جملة الوجه البحرى
Inside the valley	39239	1.058	37082	4000	0.800	5000	35239	1.098	32082	إجمالي داخل الوادى
New Valley	3	0.600	5	3	0.600	5	-	-	-	الوادى الجديد
Noubaria	61399	1.817	33786	61399	1.817	33786	-	-	-	النوبارية
Outside the valley	61402	1.817	33791	61402	1.817	33791	-	-	-	إجمالي خارج الوادى
Total	100641	1.420	70873	65402	1.686	38791	35239	1.098	32082	الإجمالي

Governorates	Green Beans فاصوليا خضراء									المحافظات
	Total الإجمالي			New Land * أراضي جديدة			Old Land أراضي قديمة			
	الإنتاج Prod.	الإنتاجية Yield	المساحة Area	الإنتاج Prod.	الإنتاجية Yield	المساحة Area	الإنتاج Prod.	الإنتاجية Yield	المساحة Area	
Alexandria	6241	8.032	777	6004	8.027	748	237	8.172	29	الأسكندرية
Gharbia	1458	3.488	418	-	-	-	1458	3.488	418	الغربية
Dakahlia	2062	5.891	350	-	-	-	2062	5.891	350	الدقهلية
Damietta	542	6.302	86	-	-	-	542	6.302	86	دمياط
Sharkia	233	3.820	61	-	-	-	233	3.820	61	الشرقية
Ismailia	890	3.956	225	840	4.000	210	50	3.333	15	الإسماعيلية
Port Said	10	5.000	2	10	5.000	2	-	-	-	بور سعيد
Menoufia	264	3.300	80	-	-	-	264	3.300	80	المنوفية
Qalyoubia	1072	4.829	222	-	-	-	1072	4.829	222	القليوبية
Lower Egypt	12772	5.751	2221	6854	7.140	960	5918	4.693	1261	جملة الوجه البحرى
Giza	7079	5.163	1371	220	5.500	40	6859	5.153	1331	الجيزة
Fayoum	1180	4.199	281	-	-	-	1180	4.199	281	الفيوم
Menia	835	4.282	195	25	5.000	5	810	4.263	190	المنيا
Middle Egypt	9094	4.924	1847	245	5.444	45	8849	4.911	1802	جملة مصر الوسطى
Inside the valley	21866	5.375	4068	7099	7.064	1005	14767	4.821	3063	إجمالي داخل الوادى
Total	21866	5.375	4068	7099	7.064	1005	14767	4.821	3063	الإجمالي

* Land outside the zemam & Governorates outside the valley .

Source : Economic Affairs Sector .

* أراضي خارج الزمام ومحافظات خارج الوادى .

المصدر : قطاع الشؤون الاقتصادية .

Table (68) Cont.

تابع جدول (٦٨)

Area , Yield and Production of

مساحة وإنتاجية وإنتاج

Summer Vegetable Crops, 2022

حاصلات الخضار الصيفية عام ٢٠٢٢

(Area: Fedden , Yield : Ton/ Fed., Production: Ton)

(المساحة : فدان ، الإنتاجية : طن / فدان ، الإنتاج : طن)

Governorates	Sweet - Potatoes بطاطا									المحافظات
	الإجمالي Total			أراضي جديدة * New Land			أراضي قديمة Old Land			
	الإنتاج Prod.	الإنتاجية Yield	المساحة Area	الإنتاج Prod.	الإنتاجية Yield	المساحة Area	الإنتاج Prod.	الإنتاجية Yield	المساحة Area	
Alexandria	9758	14.000	697	9590	14.000	685	168	14.000	12	الأسكندرية
Behera	44539	12.854	3465	-	-	-	44539	12.854	3465	البحيرة
Gharbia	857	13.391	64	-	-	-	857	13.391	64	الغربية
Dakahlia	62269	15.221	4091	405	15.000	27	61864	15.222	4064	الدقهلية
Damietta	172974	16.360	10573	2396	15.359	156	170578	16.375	10417	دمياط
Sharkia	252	12.000	21	-	-	-	252	12.000	21	الشرقية
Ismailia	350	25.000	14	350	25.000	14	-	-	-	الإسماعيلية
Lower Egypt	290999	15.376	18925	12741	14.446	882	278258	15.422	18043	جملة الوجه البحرى
Beni Suef	630	7.241	87	-	-	-	630	7.241	87	بنى سويف
Menia	364	13.000	28	-	-	-	364	13.000	28	المنيا
Middle Egypt	994	8.643	115	-	-	-	994	8.643	115	جملة مصر الوسطى
Assuit	540	12.000	45	-	-	-	540	12.000	45	أسيوط
Suhag	15	15.000	1	-	-	-	15	15.000	1	سوهاج
Upper Egypt	555	12.065	46	-	-	-	555	12.065	46	جملة مصر العليا
Inside the valley	292548	15.328	19086	12741	14.446	882	279807	15.371	18204	إجمالي داخل الوادى
New Valley	7504	12.827	585	7504	12.827	585	-	-	-	الوادى الجديد
Noubaria	700	10.000	70	700	10.000	70	-	-	-	النوبارية
Outside the valley	8204	12.525	655	8204	12.525	655	-	-	-	إجمالي خارج الوادى
Total	300752	15.235	19741	20945	13.627	1537	279807	15.371	18204	الإجمالي

* Land outside the zemam & Governorates outside the valley .

* أراضي خارج الزمام ومحافظات خارج الوادى .

Source : Economic Affairs Sector .

المصدر : قطاع الشؤون الاقتصادية .

Table (68) Cont.

تابع جدول (٦٨)

Area , Yield and Production of

مساحة وإنتاجية وإنتاج

Summer Vegetable Crops, 2022

حاصلات الخضار الصيفية عام ٢٠٢٢

(Area: Fedden , Yield : Ton/ Fed., Production: Ton)

(المساحة : فدان ، الإنتاجية : طن / فدان ، الإنتاج : طن)

Governorates	Okra ^{بامية}									المحافظات
	Total الإجمالي			New Land * أراضي جديدة			Old Land أراضي قديمة			
	الإنتاج Prod.	الإنتاجية Yield	المساحة Area	الإنتاج Prod.	الإنتاجية Yield	المساحة Area	الإنتاج Prod.	الإنتاجية Yield	المساحة Area	
Alexandria	49	3.769	13	-	-	-	49	3.769	13	الأسكندرية
Behera	9468	3.003	3153	-	-	-	9468	3.003	3153	البحيرة
Gharbia	579	4.136	140	-	-	-	579	4.136	140	الغربية
Kafr-El Sheikh	141	8.294	17	18	9.000	2	123	8.200	15	كفر الشيخ
Dakahlia	2619	7.398	354	-	-	-	2619	7.398	354	الدقهلية
Damietta	133	4.030	33	-	-	-	133	4.030	33	دمياط
Sharkia	22667	4.547	4985	-	-	-	22667	4.547	4985	الشرقية
Ismailia	970	4.311	225	288	4.000	72	682	4.458	153	الاسماعيلية
Suez	512	3.459	148	80	2.000	40	432	4.000	108	السويس
Menoufia	506	4.288	118	-	-	-	506	4.288	118	المنوفية
Qalyoubia	1862	6.896	270	-	-	-	1862	6.896	270	القليوبية
Cairo	9	3.000	3	-	-	-	9	3.000	3	القاهرة
Lower Egypt	39515	4.178	9459	386	3.386	114	39129	4.187	9345	جملة الوجه البحرى
Giza	44793	6.156	7276	726	8.067	90	44067	6.132	7186	الجيزة
Beni Suef	4256	4.226	1007	150	3.000	50	4106	4.290	957	بنى سويف
Fayoum	3765	3.347	1125	-	-	-	3765	3.347	1125	الفيوم
Menia	1389	4.539	306	55	5.000	11	1334	4.522	295	المنيا
Middle Egypt	54203	5.580	9714	931	6.166	151	53272	5.571	9563	جملة مصر الوسطى
Assuit	729	3.738	195	-	-	-	729	3.738	195	أسيوط
Suhag	6855	7.277	942	460	7.541	61	6395	7.259	881	سوهاج
Qena	5873	6.666	881	12	6.000	2	5861	6.668	879	قنا
Luxor	1850	6.584	281	503	5.988	84	1347	6.838	197	الأقصر
Aswan	4260	5.000	852	2400	5.000	480	1860	5.000	372	أسوان
Upper Egypt	19567	6.210	3151	3375	5.383	627	16192	6.415	2524	جملة مصر العليا
Inside the valley	113285	5.075	22324	4692	5.260	892	108593	5.067	21432	إجمالي داخل الوادى
New Valley	1000	3.472	288	1000	3.472	288	-	-	-	الوادى الجديد
North Sinai	30	1.579	19	30	1.579	19	-	-	-	شمال سيناء
Outside the valley	1030	3.355	307	1030	3.355	307	-	-	-	إجمالي خارج الوادى
Total	114315	5.051	22631	5722	4.772	1199	108593	5.067	21432	الإجمالي

* Land outside the zemam & Governorates outside the valley .

* أراضي خارج الزمام ومحافظات خارج الوادى .

Source : Economic Affairs Sector .

المصدر : قطاع الشؤون الاقتصادية .

Table (68) Cont.

تابع جدول (٦٨)

Area , Yield and Production of

مساحة وإنتاجية وإنتاج

Summer Vegetable Crops, 2022

حاصلات الخضار الصيفية عام ٢٠٢٢

(Area: Fedden , Yield : Ton/ Fed., Production: Ton)

(المساحة : فدان ، الإنتاجية : طن / فدان ، الإنتاج : طن)

Governorates	Cabbage كرنب									المحافظات
	Total الإجمالي			New Land * أراضي جديدة			Old Land أراضي قديمة			
	الإنتاج Prod.	الإنتاجية Yield	المساحة Area	الإنتاج Prod.	الإنتاجية Yield	المساحة Area	الإنتاج Prod.	الإنتاجية Yield	المساحة Area	
Alexandria	5156	5.754	896	960	8.000	120	4196	5.407	776	الأسكندرية
Behera	15874	10.348	1534	-	-	-	15874	10.348	1534	البحيرة
Gharbia	3579	12.602	284	-	-	-	3579	12.602	284	الغربية
Kafr-El Sheikh	770	14.528	53	-	-	-	770	14.528	53	كفر الشيخ
Dakahlia	6991	11.829	591	-	-	-	6991	11.829	591	الدقهلية
Damietta	500	10.000	50	-	-	-	500	10.000	50	دمياط
Sharkia	15255	16.177	943	-	-	-	15255	16.177	943	الشرقية
Ismailia	1039	12.224	85	-	-	-	1039	12.224	85	الإسماعيلية
Suez	724	4.701	154	216	8.000	27	508	4.000	127	السويس
Menoufia	18149	11.932	1521	-	-	-	18149	11.932	1521	المنوفية
Qalyoubia	12237	15.315	799	-	-	-	12237	15.315	799	القليوبية
Cairo	50	5.000	10	-	-	-	50	5.000	10	القاهرة
Lower Egypt	80324	11.608	6920	1176	8.000	147	79148	11.686	6773	جملة الوجه البحرى
Giza	26800	9.937	2697	739	10.123	73	26061	9.932	2624	الجيزة
Beni Suef	1203	15.038	80	525	15.000	35	678	15.067	45	بنى سويف
Fayoum	11648	7.554	1542	-	-	-	11648	7.554	1542	الفيوم
Menia	1874	12.411	151	-	-	-	1874	12.411	151	المنيا
Middle Egypt	41525	9.290	4470	1264	11.704	108	40261	9.230	4362	جملة مصر الوسطى
Assuit	2511	12.493	201	-	-	-	2511	12.493	201	أسيوط
Suhag	624	15.600	40	-	-	-	624	15.600	40	سوهاج
Luxor	8	8.000	1	-	-	-	8	8.000	1	الأقصر
Aswan	84	12.000	7	-	-	-	84	12.000	7	أسوان
Upper Egypt	3227	12.960	249	-	-	-	3227	12.960	249	جملة مصر العليا
Inside the valley	125076	10.746	11639	2440	9.569	255	122636	10.773	11384	إجمالي داخل الوادى
Noubaria	15937	7.589	2100	15937	7.589	2100	-	-	-	النوبارية
Outside the valley	15937	7.589	2100	15937	7.589	2100	-	-	-	إجمالي خارج الوادى
Total	141013	10.264	13739	18377	7.803	2355	122636	10.773	11384	الإجمالي

* Land outside the zemam & Governorates outside the valley .

* أراضي خارج الزمام ومحافظات خارج الوادى .

Source : Economic Affairs Sector .

المصدر : قطاع الشؤون الاقتصادية .

Table (68) Cont.

تابع جدول (٦٨)

Area , Yield and Production of

مساحة وإنتاجية وإنتاج

Summer Vegetable Crops, 2022

حاصلات الخضار الصيفية عام ٢٠٢٢

(Area: Fedden , Yield : Ton/ Fed., Production: Ton)

(المساحة : فدان ، الإنتاجية : طن / فدان ، الإنتاج : طن)

Governorates	Jews Mallow ملوخية									المحافظات
	Total الإجمالي			New Land * أراضي جديدة			Old Land أراضي قديمة			
	الإنتاج Prod.	الإنتاجية Yield	المساحة Area	الإنتاج Prod.	الإنتاجية Yield	المساحة Area	الإنتاج Prod.	الإنتاجية Yield	المساحة Area	
Alexandria	105	4.375	24	-	-	-	105	4.375	24	الأسكندرية
Gharbia	6	6.000	1	-	-	-	6	6.000	1	الغربية
Kafr-El Sheikh	255	6.538	39	-	-	-	255	6.538	39	كفر الشيخ
Damietta	185	5.968	31	25	5.000	5	160	6.154	26	دمياط
Sharkia	3	1.500	2	-	-	-	3	1.500	2	الشرقية
Ismailia	4	4.000	1	4	4.000	1	-	-	-	الإسماعيلية
Suez	929	7.615	122	250	10.000	25	679	7.000	97	السويس
Qalyoubia	435	5.878	74	-	-	-	435	5.878	74	القليوبية
Cairo	5	1.667	3	-	-	-	5	1.667	3	القاهرة
Lower Egypt	1927	6.488	297	279	9.000	31	1648	6.195	266	جملة الوجه البحرى
Giza	33863	15.641	2165	-	-	-	33863	15.641	2165	الجيزة
Fayoum	21879	3.443	6354	-	-	-	21879	3.443	6354	الفيوم
Menia	511	7.000	73	-	-	-	511	7.000	73	المنيا
Middle Egypt	56253	6.547	8592	-	-	-	56253	6.547	8592	جملة مصر الوسطى
Assuit	1019	6.979	146	-	-	-	1019	6.979	146	أسيوط
Suhag	3144	12.000	262	540	12.000	45	2604	12.000	217	سوهاج
Qena	4061	10.687	380	18	6.000	3	4043	10.724	377	قنا
Luxor	7506	7.081	1060	758	6.317	120	6748	7.179	940	الأقصر
Aswan	2616	4.000	654	1152	4.000	288	1464	4.000	366	أسوان
Upper Egypt	18346	7.333	2502	2468	5.412	456	15878	7.761	2046	جملة مصر العليا
Inside the valley	76526	6.718	11391	2747	5.641	487	73779	6.766	10904	إجمالي داخل الوادى
New valley	796	3.960	201	796	3.960	201	-	-	-	الوادي الجديد
Matruh	66	3.000	22	66	3.000	22	-	-	-	مطروح
Outside the valley	862	3.865	223	862	3.865	223	-	-	-	إجمالي خارج الوادى
Total	77388	6.663	11614	3609	5.083	710	73779	6.766	10904	الإجمالي

* Land outside the zemam & Governorates outside the valley .

* أراضي خارج الزمام ومحافظات خارج الوادى .

Source : Economic Affairs Sector .

المصدر : قطاع الشؤون الاقتصادية .

Table (68) Cont.

تابع جدول (٦٨)

Area , Yield and Production of

مساحة وإنتاجية وإنتاج

Summer Vegetable Crops, 2022

حاصلات الخضار الصيفية عام ٢٠٢٢

(Area: Fedden , Yield : Ton/ Fed., Production: Ton)

(المساحة : فدان ، الإنتاجية : طن / فدان ، الإنتاج : طن)

Governorates	Taro قلفاس									المحافظات
	Total الإجمالي			New Land * أراضي جديدة			Old Land أراضي قديمة			
	الإنتاج Prod.	الإنتاجية Yield	المساحة Area	الإنتاج Prod.	الإنتاجية Yield	المساحة Area	الإنتاج Prod.	الإنتاجية Yield	المساحة Area	
Behera	28976	8.515	3403	-	-	-	28976	8.515	3403	البحيرة
Gharbia	100	20.000	5	-	-	-	100	20.000	5	الغربية
Sharkia	36524	14.505	2518	-	-	-	36524	14.505	2518	الشرقية
Menoufia	62776	16.438	3819	-	-	-	62776	16.438	3819	المنوفية
Qalyoubia	5257	13.981	376	-	-	-	5257	13.981	376	القليوبية
Lower Egypt	133633	13.204	10121	-	-	-	133633	13.204	10121	جملة الوجه البحرى
Beni Suef	5712	12.000	476	564	12.000	47	5148	12.000	429	بنى سويف
Menia	1812	10.786	168	336	16.000	21	1476	10.041	147	المنيا
Middle Egypt	7524	11.683	644	900	13.235	68	6624	11.500	576	جملة مصر الوسطى
Assuit	19565	19.985	979	-	-	-	19565	19.985	979	أسيوط
Upper Egypt	19565	19.985	979	-	-	-	19565	19.985	979	جملة مصر العليا
Inside the valley	160722	13.685	11744	900	13.235	68	159822	13.688	11676	إجمالي داخل الوادى
Total	160722	13.685	11744	900	13.235	68	159822	13.688	11676	الإجمالي

Governorates	Dry Kidney Beans لوبيا جافة									المحافظات
	Total الإجمالي			New Land * أراضي جديدة			Old Land أراضي قديمة			
	الإنتاج Prod.	الإنتاجية Yield	المساحة Area	الإنتاج Prod.	الإنتاجية Yield	المساحة Area	الإنتاج Prod.	الإنتاجية Yield	المساحة Area	
Behera	3689	0.975	3782	990	0.900	1100	2699	1.006	2682	البحيرة
Gharbia	22	1.100	20	-	-	-	22	1.100	20	الغربية
Kafr-El Sheikh	281	1.222	230	-	-	-	281	1.222	230	كفر الشيخ
Damietta	459	0.855	537	34	0.507	67	425	0.904	470	دمياط
Menoufia	2734	0.758	3607	-	-	-	2734	0.758	3607	المنوفية
Sharkia	15	1.500	10	-	-	-	15	1.500	10	الشرقية
Lower Egypt	7200	0.880	8186	1024	0.877	1167	6176	0.880	7019	جملة الوجه البحرى
Beni Suef	1504	1.037	1450	1323	1.000	1323	181	1.425	127	بنى سويف
Fayoum	1454	1.283	1133	-	-	-	1454	1.283	1133	الفيوم
Middle Egypt	2958	1.145	2583	1323	1.000	1323	1635	1.298	1260	جملة مصر الوسطى
Assuit	255	1.000	255	-	-	-	255	1.000	255	أسيوط
Qena	1	1.000	1	1	1.000	1	-	-	-	قنا
Upper Egypt	256	1.000	256	1	1.000	1	255	1.000	255	جملة مصر العليا
Inside the valley	10414	0.945	11025	2348	0.943	2491	8066	0.945	8534	إجمالي داخل الوادى
Noubaria	3567	1.475	2419	3567	1.475	2419	-	-	-	النوبارية
Outside the valley	3567	1.475	2419	3567	1.475	2419	-	-	-	إجمالي خارج الوادى
Total	13981	1.040	13444	5915	1.205	4910	8066	0.945	8534	الإجمالي

* Land outside the zemam & Governorates outside the valley .

* أراضي خارج الزمام ومحافظات خارج الوادى .

Source : Economic Affairs Sector .

المصدر : قطاع الشؤون الاقتصادية .

Table (68) Cont.

Area , Yield and Production of
Summer Vegetable Crops, 2022

(Area: Fedden , Yield : Ton/ Fed., Production: Ton)

تابع جدول (٦٨)

مساحة وإنتاجية وإنتاج

حاصلات الخضار الصيفية عام ٢٠٢٢

(المساحة : فدان ، الإنتاجية : طن / فدان ، الإنتاج : طن)

Governorates	Green Kidney Beans لوبيا خضراء									المحافظات
	الإجمالي Total			أراضي جديدة * New Land			أراضي قديمة Old Land			
	الإنتاج Prod.	الإنتاجية Yield	المساحة Area	الإنتاج Prod.	الإنتاجية Yield	المساحة Area	الإنتاج Prod.	الإنتاجية Yield	المساحة Area	
Alexandria	1200	3.000	400	1200	3.000	400	-	-	-	الأسكندرية
Gharbia	6	3.000	2	-	-	-	6	3.000	2	الغربية
Dakahlia	4667	4.174	1118	-	-	-	4667	4.174	1118	الدقهلية
Sharkia	11900	4.351	2735	-	-	-	11900	4.351	2735	الشرقية
Ismailia	244	4.000	61	244	4.000	61	-	-	-	الإسماعيلية
Suez	20	4.000	5	20	4.000	5	-	-	-	السويس
Lower Egypt	18037	4.174	4321	1464	3.142	466	16573	4.299	3855	جملة الوجه البحرى
Menia	1055	4.795	220	850	5.000	170	205	4.100	50	المنيا
Middle Egypt	1055	4.795	220	850	5.000	170	205	4.100	50	جملة مصر الوسطى
Assuit	90	9.000	10	-	-	-	90	9.000	10	أسيوط
Luxor	218	7.267	30	35	7.000	5	183	7.320	25	الأقصر
Upper Egypt	308	7.700	40	35	7.000	5	273	7.800	35	جملة مصر العليا
Inside the valley	19400	4.235	4581	2349	3.665	641	17051	4.328	3940	إجمالي داخل الوادى
Total	19400	4.235	4581	2349	3.665	641	17051	4.328	3940	الإجمالي

Governorates	Carrot جزر									المحافظات
	الإجمالي Total			أراضي جديدة * New Land			أراضي قديمة Old Land			
	الإنتاج Prod.	الإنتاجية Yield	المساحة Area	الإنتاج Prod.	الإنتاجية Yield	المساحة Area	الإنتاج Prod.	الإنتاجية Yield	المساحة Area	
Alexandria	4734	18.000	263	4734	18.000	263	-	-	-	الأسكندرية
Gharbia	36	12.000	3	-	-	-	36	12.000	3	الغربية
Sharkia	299	13.591	22	-	-	-	299	13.591	22	الشرقية
Qalyoubia	3691	12.640	292	-	-	-	3691	12.640	292	القليوبية
Lower Egypt	8760	15.103	580	4734	18.000	263	4026	12.700	317	جملة الوجه البحرى
Inside the valley	8760	15.103	580	4734	18.000	263	4026	12.700	317	إجمالي داخل الوادى
New valley	448	4.000	112	448	4.000	112	-	-	-	الوادى الجديد
Outside the valley	448	4.000	112	448	4.000	112	-	-	-	إجمالي خارج الوادى
Total	9208	13.306	692	5182	13.819	375	4026	12.700	317	الإجمالي

* Land outside the zemam & Governorates outside the valley .

* أراضي خارج الزمام ومحافظات خارج الوادى .

Source : Economic Affairs Sector .

المصدر : قطاع الشؤون الاقتصادية .

Table (68) Cont.

تابع جدول (٦٨)

Area , Yield and Production of

مساحة وإنتاجية وإنتاج

Summer Vegetable Crops, 2022

حاصلات الخضار الصيفية عام ٢٠٢٢

(Area: Fedden , Yield : Ton/ Fed., Production: Ton)

(المساحة : فدان ، الإنتاجية : طن / فدان ، الإنتاج : طن)

Governorates	Rocket جرجير									المحافظات
	الإجمالي Total			أراضي جديدة * New Land			أراضي قديمة Old Land			
	الإنتاج Prod.	الإنتاجية Yield	المساحة Area	الإنتاج Prod.	الإنتاجية Yield	المساحة Area	الإنتاج Prod.	الإنتاجية Yield	المساحة Area	
Behera	28	4.000	7	-	-	-	28	4.000	7	البحيرة
Gharbia	442	5.973	74	-	-	-	442	5.973	74	الغربية
Kafr-El Sheikh	189	4.725	40	-	-	-	189	4.725	40	كفر الشيخ
Dakahlia	260	4.194	62	-	-	-	260	4.194	62	الدقهلية
Damietta	328	1.673	196	-	-	-	328	1.673	196	دمياط
Ismailia	1157	3.949	293	1045	3.943	265	112	4.000	28	الاسماعيلية
Suez	984	8.000	123	184	8.000	23	800	8.000	100	السويس
Cairo	180	20.000	9	-	-	-	180	20.000	9	القاهرة
Lower Egypt	3568	4.438	804	1229	4.267	288	2339	4.533	516	جملة الوجه البحرى
Giza	4725	6.990	676	-	-	-	4725	6.990	676	الجيزة
Fayoum	1331	3.200	416	-	-	-	1331	3.200	416	الفيوم
Menia	2	2.000	1	-	-	-	2	2.000	1	المنيا
Middle Egypt	6058	5.543	1093	-	-	-	6058	5.543	1093	جملة مصر الوسطى
Suhag	136	4.000	34	-	-	-	136	4.000	34	سوهاج
Aswan	752	4.000	188	-	-	-	752	4.000	188	أسوان
Upper Egypt	888	4.000	222	-	-	-	888	4.000	222	جملة مصر العليا
Inside the valley	10514	4.962	2119	1229	4.267	288	9285	5.071	1831	إجمالي داخل الوادى
Matruh	8	2.000	4	8	2.000	4	-	-	-	مطروح
Outside the valley	8	2.000	4	8	2.000	4	-	-	-	إجمالي خارج الوادى
Total	10522	4.956	2123	1237	4.236	292	9285	5.071	1831	الإجمالي

* Land outside the zemam & Governorates outside the valley .

* أراضي خارج الزمام ومحافظات خارج الوادى .

Source : Economic Affairs Sector .

المصدر : قطاع الشؤون الاقتصادية .

Table (68) Cont.

Area , Yield and Production of Summer Vegetable Crops, 2022

(Area: Fedden , Yield : Ton/ Fed., Production: Ton)

تابع جدول (٦٨)

مساحة وإنتاجية وإنتاج

حاصلات الخضار الصيفية عام ٢٠٢٢

(المساحة : فدان ، الإنتاجية : طن / فدان ، الإنتاج : طن)

Governorates	Parsley بقونس									المحافظات
	الإجمالي Total			أراضي جديدة * New Land			أراضي قديمة Old Land			
	الإنتاج Prod.	الإنتاجية Yield	المساحة Area	الإنتاج Prod.	الإنتاجية Yield	المساحة Area	الإنتاج Prod.	الإنتاجية Yield	المساحة Area	
Dakahlia	260	4.194	62	-	-	-	260	4.194	62	الدقهلية
Sharkia	6985	10.965	637	-	-	-	6985	10.965	637	الشرقية
Ismailia	1322	3.280	403	1190	3.216	370	132	4.000	33	الإسماعيلية
Suez	424	8.000	53	-	-	-	424	8.000	53	السويس
Menoufia	352	16.000	22	-	-	-	352	16.000	22	المنوفية
Qalyoubia	234	13.000	18	-	-	-	234	13.000	18	القليوبية
Cairo	108	12.000	9	-	-	-	108	12.000	9	القاهرة
Lower Egypt	9685	8.044	1204	1190	3.216	370	8495	10.186	834	جملة الوجه البحرى
Giza	25419	18.169	1399	-	-	-	25419	18.169	1399	الجيزة
Fayoum	818	3.183	257	-	-	-	818	3.183	257	الفيوم
Middle Egypt	26237	15.844	1656	-	-	-	26237	15.844	1656	جملة مصر الوسطى
Assuit	5	2.500	2	-	-	-	5	2.500	2	أسيوط
Suhag	136	4.000	34	-	-	-	136	4.000	34	سوهاج
Upper Egypt	141	3.917	36	-	-	-	141	3.917	36	جملة مصر العليا
Inside the valley	36063	12.453	2896	1190	3.216	370	34873	13.806	2526	إجمالي داخل الوادى
Matruh	8	2.000	4	8	2.000	4	-	-	-	مطروح
Outside the valley	8	2.000	4	8	2.000	4	-	-	-	إجمالي خارج الوادى
Total	36071	12.438	2900	1198	3.203	374	34873	13.806	2526	الإجمالي

Governorates	Radish فجل									المحافظات
	الإجمالي Total			أراضي جديدة * New Land			أراضي قديمة Old Land			
	الإنتاج Prod.	الإنتاجية Yield	المساحة Area	الإنتاج Prod.	الإنتاجية Yield	المساحة Area	الإنتاج Prod.	الإنتاجية Yield	المساحة Area	
Damietta	320	1.502	213	-	-	-	320	1.502	213	دمياط
Ismailia	619	3.328	186	575	3.286	175	44	4.000	11	الإسماعيلية
Lower Egypt	939	2.353	399	575	3.286	175	364	1.625	224	جملة الوجه البحرى
Giza	250	5.000	50	-	-	-	250	5.000	50	الجيزة
Fayoum	699	3.000	233	-	-	-	699	3.000	233	الفيوم
Middle Egypt	949	3.353	283	-	-	-	949	3.353	283	جملة مصر الوسطى
Inside the valley	1888	2.768	682	575	3.286	175	1313	2.590	507	إجمالي داخل الوادى
Total	1888	2.768	682	575	3.286	175	1313	2.590	507	الإجمالي

* Land outside the zemam & Governorates outside the valley .

* أراضي خارج الزمام ومحافظات خارج الوادى .

Source : Economic Affairs Sector .

المصدر : قطاع الشؤون الاقتصادية .

Table (68) Cont.

تابع جدول (٦٨)

Area , Yield and Production of

مساحة وإنتاجية وإنتاج

Summer Vegetable Crops, 2022

حاصلات الخضار الصيفية عام ٢٠٢٢

(Area: Fedden , Yield : Ton/ Fed., Production: Ton)

(المساحة : فدان ، الإنتاجية : طن / فدان ، الإنتاج : طن)

Governorates	Lettuce خس									المحافظات
	Total الإجمالي			New Land أراضي جديدة			Old Land أراضي قديمة			
	الإنتاج Prod.	الإنتاجية Yield	المساحة Area	الإنتاج Prod.	الإنتاجية Yield	المساحة Area	الإنتاج Prod.	الإنتاجية Yield	المساحة Area	
Behera	1010	5.000	202	-	-	-	1010	5.000	202	البحيرة
Gharbia	308	7.000	44	-	-	-	308	7.000	44	الغربية
Qalyoubia	725	9.295	78	-	-	-	725	9.295	78	القليوبية
Cairo	63	7.000	9	-	-	-	63	7.000	9	القاهرة
Lower Egypt	2106	6.324	333	-	-	-	2106	6.324	333	جملة الوجه البحرى
Giza	5471	7.630	717	-	-	-	5471	7.630	717	الجيزة
Middle Egypt	5471	7.630	717	-	-	-	5471	7.630	717	جملة مصر الوسطى
Inside the valley	7577	7.216	1050	-	-	-	7577	7.216	1050	إجمالي داخل الوادى
Total	7577	7.216	1050	-	-	-	7577	7.216	1050	الإجمالي

Governorates	Dill شبت									المحافظات
	Total الإجمالي			New Land أراضي جديدة *			Old Land أراضي قديمة			
	الإنتاج Prod.	الإنتاجية Yield	المساحة Area	الإنتاج Prod.	الإنتاجية Yield	المساحة Area	الإنتاج Prod.	الإنتاجية Yield	المساحة Area	
Gharbia	168	7.000	24	-	-	-	168	7.000	24	الغربية
Kafr-El Sheikh	250	12.500	20	-	-	-	250	12.500	20	كفر الشيخ
Dakahlia	560	5.490	102	-	-	-	560	5.490	102	الدقهلية
Sharkia	4383	9.037	485	-	-	-	4383	9.037	485	الشرقية
Suez	400	8.000	50	-	-	-	400	8.000	50	السويس
Cairo	96	12.000	8	-	-	-	96	12.000	8	القاهرة
Lower Egypt	5857	8.501	689	-	-	-	5857	8.501	689	جملة الوجه البحرى
Giza	17698	13.656	1296	-	-	-	17698	13.656	1296	الجيزة
Fayoum	795	2.590	307	-	-	-	795	2.590	307	الفيوم
Middle Egypt	18493	11.536	1603	-	-	-	18493	11.536	1603	جملة مصر الوسطى
Inside the valley	24350	10.624	2292	-	-	-	24350	10.624	2292	إجمالي داخل الوادى
Matruh	2	2.000	1	2	2.000	1	-	-	-	مطروح
Outside the valley	2	2.000	1	2	2.000	1	-	-	-	إجمالي خارج الوادى
Total	24352	10.620	2293	2	2.000	1	24350	10.624	2292	الإجمالي

* Governorates outside the valley .

*تشمل محافظات خارج الوادى .

Source : Economic Affairs Sector .

المصدر : قطاع الشؤون الاقتصادية .

Table (68) Cont.

تابع جدول (٦٨)

Area , Yield and Production of

مساحة وإنتاجية وإنتاج

Summer Vegetable Crops, 2022

حاصلات الخضار الصيفية عام ٢٠٢٢

(Area: Fedden , Yield : Ton/ Fed., Production: Ton)

(المساحة : فدان ، الإنتاجية : طن / فدان ، الإنتاج : طن)

Governorates	Egyptian Leek كرات مصرى									المحافظات
	الإجمالي Total			New Land أراضي جديدة			Old Land أراضي قديمة			
	الإنتاج Prod.	الإنتاجية Yield	المساحة Area	الإنتاج Prod.	الإنتاجية Yield	المساحة Area	الإنتاج Prod.	الإنتاجية Yield	المساحة Area	
Gharbia	18	6.000	3	-	-	-	18	6.000	3	الغربية
Damietta	681	5.198	131	-	-	-	681	5.198	131	دمياط
Qalyoubia	75	3.000	25	-	-	-	75	3.000	25	القليوبية
Cairo	1	1.000	1	-	-	-	1	1.000	1	القاهرة
Lower Egypt	775	4.844	160	-	-	-	775	4.844	160	جملة الوجه البحرى
Giza	2320	15.890	146	-	-	-	2320	15.890	146	الجيزة
Fayoum	786	2.797	281	-	-	-	786	2.797	281	الفيوم
Menia	4	2.000	2	-	-	-	4	2.000	2	المنيا
Middle Egypt	3110	7.249	429	-	-	-	3110	7.249	429	جملة مصر الوسطى
Inside the valley	3885	6.596	589	-	-	-	3885	6.596	589	إجمالي داخل الوادى
Total	3885	6.596	589	-	-	-	3885	6.596	589	الإجمالي

Governorates	Green Coriander كسبرة خضراء									المحافظات
	الإجمالي Total			New Land أراضي جديدة *			Old Land أراضي قديمة			
	الإنتاج Prod.	الإنتاجية Yield	المساحة Area	الإنتاج Prod.	الإنتاجية Yield	المساحة Area	الإنتاج Prod.	الإنتاجية Yield	المساحة Area	
Behera	1512	3.000	504	-	-	-	1512	3.000	504	البحيرة
Gharbia	354	6.000	59	-	-	-	354	6.000	59	الغربية
Dakahlia	551	5.510	100	-	-	-	551	5.510	100	الدقهلية
Suez	400	8.000	50	-	-	-	400	8.000	50	السويس
Lower Egypt	2817	3.951	713	-	-	-	2817	3.951	713	جملة الوجه البحرى
Giza	8474	18.706	453	-	-	-	8474	18.706	453	الجيزة
Fayoum	959	3.401	282	-	-	-	959	3.401	282	الفيوم
Middle Egypt	9433	12.834	735	-	-	-	9433	12.834	735	جملة مصر الوسطى
Inside the valley	12250	8.460	1448	-	-	-	12250	8.460	1448	إجمالي داخل الوادى
Matruh	6	2.000	3	6	2.000	3	-	-	-	مطروح
Outside the valley	6	2.000	3	6	2.000	3	-	-	-	إجمالي خارج الوادى
Total	12256	8.447	1451	6	2.000	3	12250	8.460	1448	الإجمالي

*Governorates outside the valley .

* محافظات خارج الوادى .

Source : Economic Affairs Sector .

المصدر : قطاع الشؤون الاقتصادية .

Table (68) Cont.

تابع جدول (٦٨)

Area , Yield and Production of

مساحة وإنتاجية وإنتاج

Summer Vegetable Crops, 2022

حاصلات الخضار الصيفية عام ٢٠٢٢

(Area: Fedden , Yield : Ton/ Fed., Production: Ton)

(المساحة : فدان ، الإنتاجية : طن / فدان ، الإنتاج : طن)

Governorates	Cauliflower قنبيط									المحافظات
	Total الإجمالي			New Land أراضي جديدة *			Old Land أراضي قديمة			
	الإنتاج Prod.	الإنتاجية Yield	المساحة Area	الإنتاج Prod.	الإنتاجية Yield	المساحة Area	الإنتاج Prod.	الإنتاجية Yield	المساحة Area	
Alexandria	1574	9.962	158	1550	10.000	155	24	8.000	3	الأسكندرية
Qalyoubia	16	16.000	1	-	-	-	16	16.000	1	القليوبية
Lower Egypt	1590	10.000	159	1550	10.000	155	40	10.000	4	جملة الوجه البحرى
Menia	228	12.000	19	-	-	-	228	12.000	19	المنيا
Middle Egypt	228	12.000	19	-	-	-	228	12.000	19	جملة مصر الوسطى
Assuit	348	12.000	29	-	-	-	348	12.000	29	أسيوط
Upper Egypt	348	12.000	29	-	-	-	348	12.000	29	جملة مصر العليا
Inside the valley	2166	10.464	207	1550	10.000	155	616	11.846	52	إجمالى داخل الوادى
Total	2166	10.464	207	1550	10.000	155	616	11.846	52	الإجمالى

Governorates	Turnip لفت									المحافظات
	Total الإجمالي			New Land أراضي جديدة *			Old Land أراضي قديمة			
	الإنتاج Prod.	الإنتاجية Yield	المساحة Area	الإنتاج Prod.	الإنتاجية Yield	المساحة Area	الإنتاج Prod.	الإنتاجية Yield	المساحة Area	
Alexandria	648	6.000	108	-	-	-	648	6.000	108	الأسكندرية
Gharbia	1332	15.671	85	-	-	-	1332	15.671	85	الغربية
Menoufia	48	16.000	3	-	-	-	48	16.000	3	المنوفية
Qalyoubia	13	13.000	1	-	-	-	13	13.000	1	القليوبية
Lower Egypt	2041	10.360	197	-	-	-	2041	10.360	197	جملة الوجه البحرى
Giza	536	8.000	67	-	-	-	536	8.000	67	الجيزة
Middle Egypt	536	8.000	67	-	-	-	536	8.000	67	جملة مصر الوسطى
Inside the valley	2577	9.761	264	-	-	-	2577	9.761	264	إجمالى داخل الوادى
Total	2577	9.761	264	-	-	-	2577	9.761	264	الإجمالى

Governorates	Capoutchi خس أفرنجي									المحافظات
	Total الإجمالي			New Land أراضي جديدة *			Old Land أراضي قديمة			
	الإنتاج Prod.	الإنتاجية Yield	المساحة Area	الإنتاج Prod.	الإنتاجية Yield	المساحة Area	الإنتاج Prod.	الإنتاجية Yield	المساحة Area	
Giza	1692	9.196	184	468	9.750	48	1224	9.000	136	الجيزة
Middle Egypt	1692	9.196	184	468	9.750	48	1224	9.000	136	جملة مصر الوسطى
Inside the valley	1692	9.196	184	468	9.750	48	1224	9.000	136	إجمالى داخل الوادى
Total	1692	9.196	184	468	9.750	48	1224	9.000	136	الإجمالى

* Land outside the zemam.

* أراضي خارج الزمام .

Source : Economic Affairs Sector .

المصدر : قطاع الشؤون الاقتصادية .

Table (68) Cont.

Area , Yield and Production of Summer Vegetable Crops, 2022

(Area: Fedden , Yield : Ton/ Fed., Production: Ton)

تابع جدول (٦٨)

مساحة وإنتاجية وإنتاج

حاصلات الخضار الصيفية عام ٢٠٢٢

(المساحة : فدان ، الإنتاجية : طن / فدان ، الإنتاج : طن)

Governorates	Artichoke خرشوف									المحافظات
	الإجمالي Total			أراضي جديدة * New Land			أراضي قديمة Old Land			
	الإنتاج Prod.	الإنتاجية Yield	المساحة Area	الإنتاج Prod.	الإنتاجية Yield	المساحة Area	الإنتاج Prod.	الإنتاجية Yield	المساحة Area	
Alexandria	15220	20.000	761	15220	20.000	761	-	-	-	الأسكندرية
Lower Egypt	15220	20.000	761	15220	20.000	761	-	-	-	جملة الوجه البحرى
Inside the valley	15220	20.000	761	15220	20.000	761	-	-	-	إجمالي داخل الوادى
Noubaria	17716	8.485	2088	17716	8.485	2088	-	-	-	النوبارية
Outside the valley	17716	8.485	2088	17716	8.485	2088	-	-	-	إجمالي خارج الوادى
Total	32936	11.561	2849	32936	11.561	2849	-	-	-	الإجمالي

Governorates	Celery كرفس									المحافظات
	الإجمالي Total			أراضي جديدة * New Land			أراضي قديمة Old Land			
	الإنتاج Prod.	الإنتاجية Yield	المساحة Area	الإنتاج Prod.	الإنتاجية Yield	المساحة Area	الإنتاج Prod.	الإنتاجية Yield	المساحة Area	
Qalyoubia	200	6.897	29	-	-	-	200	6.897	29	القليوبية
Lower Egypt	200	6.897	29	-	-	-	200	6.897	29	جملة الوجه البحرى
Giza	2258	15.790	143	-	-	-	2258	15.790	143	الجيزة
Middle Egypt	2258	15.790	143	-	-	-	2258	15.790	143	جملة مصر الوسطى
Inside the valley	2458	14.291	172	-	-	-	2458	14.291	172	إجمالي داخل الوادى
Total	2458	14.291	172	-	-	-	2458	14.291	172	الإجمالي

Governorates	Spinach سبانخ									المحافظات
	الإجمالي Total			أراضي جديدة * New Land			أراضي قديمة Old Land			
	الإنتاج Prod.	الإنتاجية Yield	المساحة Area	الإنتاج Prod.	الإنتاجية Yield	المساحة Area	الإنتاج Prod.	الإنتاجية Yield	المساحة Area	
Fayoum	789	2.702	292	-	-	-	789	2.702	292	الفيوم
Middle Egypt	789	2.702	292	-	-	-	789	2.702	292	جملة مصر الوسطى
Inside the valley	789	2.702	292	-	-	-	789	2.702	292	إجمالي داخل الوادى
Total	789	2.702	292	-	-	-	789	2.702	292	الإجمالي

* Land outside the zemam & Governorates outside the valley .

* أراضي خارج الزمام ومحافظات خارج الوادى .

Source : Economic Affairs Sector .

المصدر : قطاع الشؤون الاقتصادية .

Table (68) Cont.

Area , Yield and Production of
Summer Vegetable Crops, 2022

تابع جدول (٦٨)

مساحة وإنتاجية وإنتاج

حاصلات الخضار الصيفية عام ٢٠٢٢

(Area: Fedden , Yield : Ton/ Fed., Production: Ton)

(المساحة : فدان ، الإنتاجية : طن / فدان ، الإنتاج : طن)

Governorates	Green Peas بسلة خضراء									المحافظات
	الإجمالي Total			أراضي جديدة * New Land			أراضي قديمة Old Land			
	الإنتاج Prod.	الإنتاجية Yield	المساحة Area	الإنتاج Prod.	الإنتاجية Yield	المساحة Area	الإنتاج Prod.	الإنتاجية Yield	المساحة Area	
Alexandria	1400	4.000	350	1400	4.000	350	-	-	-	الأسكندرية
Gharbia	478	3.918	122	-	-	-	478	3.918	122	الغربية
Lower Egypt	1878	3.979	472	1400	4.000	350	478	3.918	122	جملة الوجه البحري
Inside the valley	1878	3.979	472	1400	4.000	350	478	3.918	122	إجمالي داخل الوادي
Total	1878	3.979	472	1400	4.000	350	478	3.918	122	الإجمالي

Governorates	Melon (Quoz) كيزان عسل									المحافظات
	الإجمالي Total			أراضي جديدة * New Land			أراضي قديمة Old Land			
	الإنتاج Prod.	الإنتاجية Yield	المساحة Area	الإنتاج Prod.	الإنتاجية Yield	المساحة Area	الإنتاج Prod.	الإنتاجية Yield	المساحة Area	
Alexandria	2677	10.218	262	2677	10.218	262	-	-	-	الأسكندرية
Lower Egypt	2677	10.218	262	2677	10.218	262	-	-	-	جملة الوجه البحري
Inside the valley	2677	10.218	262	2677	10.218	262	-	-	-	إجمالي داخل الوادي
Total	2677	10.218	262	2677	10.218	262	-	-	-	الإجمالي

* Land outside the zemam .

* أراضي خارج الزمام .

Source : Economic Affairs Sector .

المصدر : قطاع الشؤون الاقتصادية .

Table (68) Cont.

Area , Yield and Production of
Summer Vegetable Crops, 2022

تابع جدول (٦٨)

مساحة وإنتاجية وإنتاج

حاصلات الخضار الصيفية عام ٢٠٢٢

(Area: Fedden , Yield : Ton/ Fed., Production: Ton)

(المساحة : فدان ، الإنتاجية : طن / فدان ، الإنتاج : طن)

Governorates	Strawberry (فراولة شليك)									المحافظات
	الإجمالي Total			أراضي جديدة New Land			أراضي قديمة Old Land			
	الإنتاج Prod.	الإنتاجية Yield	المساحة Area	الإنتاج Prod.	الإنتاجية Yield	المساحة Area	الإنتاج Prod.	الإنتاجية Yield	المساحة Area	
Dakahlia	1360	20.000	68	-	-	-	1360	20.000	68	الدقهلية
Lower Egypt	1360	20.000	68	-	-	-	1360	20.000	68	جملة الوجه البحرى
Inside the valley	1360	20.000	68	-	-	-	1360	20.000	68	إجمالي داخل الوادى
Total	1360	20.000	68	-	-	-	1360	20.000	68	الإجمالي

Governorates	Beet بنجر									المحافظات
	الإجمالي Total			أراضي جديدة New Land			أراضي قديمة Old Land			
	الإنتاج Prod.	الإنتاجية Yield	المساحة Area	الإنتاج Prod.	الإنتاجية Yield	المساحة Area	الإنتاج Prod.	الإنتاجية Yield	المساحة Area	
Alexandria	126	6.000	21	-	-	-	126	6.000	21	الاسكندرية
Qalyoubia	12	12.000	1	-	-	-	12	12.000	1	القليوبية
Lower Egypt	138	6.273	22	-	-	-	138	6.273	22	جملة الوجه البحرى
Inside the valley	138	6.273	22	-	-	-	138	6.273	22	إجمالي داخل الوادى
Total	138	6.273	22	-	-	-	138	6.273	22	الإجمالي

Governorates	Broccoli بروكلي									المحافظات
	الإجمالي Total			أراضي جديدة * New Land			أراضي قديمة Old Land			
	الإنتاج Prod.	الإنتاجية Yield	المساحة Area	الإنتاج Prod.	الإنتاجية Yield	المساحة Area	الإنتاج Prod.	الإنتاجية Yield	المساحة Area	
Sharkia	63	7.000	9	-	-	-	63	7.000	9	الشرقية
Lower Egypt	63	7.000	9	-	-	-	63	7.000	9	جملة الوجه البحرى
Giza	380	7.308	52	252	7.000	36	128	8.000	16	الجيزة
Middle Egypt	380	7.308	52	252	7.000	36	128	8.000	16	جملة مصر الوسطى
Inside the valley	443	7.262	61	252	7.000	36	191	7.640	25	إجمالي داخل الوادى
Total	443	7.262	61	252	7.000	36	191	7.640	25	الإجمالي

* Land outside the zemam .

* أراضي خارج الزمام .

Source : Economic Affairs Sector .

المصدر : قطاع الشؤون الاقتصادية .

Table (69)

جدول (٦٩)

Area , Yield and Production of

مساحة وإنتاجية وإنتاج

Summer Makat, 2022

المقات الصيفى عام ٢٠٢٢

(Area: Fedden , Yield : Ton/ Fed., Production: Ton)

(المساحة : فدان ، الإنتاجية : طن / فدان ، الإنتاج : طن)

Governorates	جملة البطيخ Total of Water-Melon									المحافظات
	الإجمالى Total			أراضى جديدة * New Land			أراضى قديمة Old Land			
	الإنتاج Prod.	الإنتاجية Yield	المساحة Area	الإنتاج Prod.	الإنتاجية Yield	المساحة Area	الإنتاج Prod.	الإنتاجية Yield	المساحة Area	
Alexandria	12558	11.983	1048	1105	13.000	85	11453	11.893	963	الاسكندرية
Kafr-El Sheikh	14626	20.202	724	-	-	-	14626	20.202	724	كفر الشيخ
Dakahlia	248965	17.000	14645	248285	17.000	14605	680	17.000	40	الدقهلية
Damietta	13532	19.959	678	-	-	-	13532	19.959	678	دمياط
Sharkia	80080	20.000	4004	22100	20.000	1105	57980	20.000	2899	الشرقية
Ismailia	49548	16.560	2992	2540	12.095	210	47008	16.897	2782	الاسماعيلية
Lower Egypt	419309	17.405	24091	274030	17.122	16005	145279	17.967	8086	جملة الوجه البحرى
Beni Suef	2240	14.000	160	2240	14.000	160	-	-	-	بنى سويف
Middle Egypt	2240	14.000	160	2240	14.000	160	-	-	-	جملة مصر الوسطى
Assuit	21	7.000	3	-	-	-	21	7.000	3	أسيوط
Suhag	962	15.031	64	435	14.500	30	527	15.500	34	سوهاج
Luxor	720	8.000	90	720	8.000	90	-	-	-	الأقصر
Aswan	60	10.000	6	60	10.000	6	-	-	-	أسوان
Upper Egypt	1763	10.816	163	1215	9.643	126	548	14.811	37	جملة مصر العليا
Inside the valley	423312	17.339	24414	277485	17.033	16291	145827	17.952	8123	إجمالى داخل الوادى
New Valley	1234	7.665	161	1234	7.665	161	-	-	-	الوادى الجديد
Matruh	59141	9.995	5917	59141	9.995	5917	-	-	-	مطروح
North Sinai	400	7.547	53	400	7.547	53	-	-	-	شمال سيناء
Noubaria	409709	13.703	29899	409709	13.703	29899	-	-	-	النوبارية
Outside the valley	470484	13.058	36030	470484	13.058	36030	-	-	-	إجمالى خارج الوادى
Total	893796	14.787	60444	747969	14.296	52321	145827	17.952	8123	الإجمالى

* Land outside the zemam & Governorates outside the valley .

* أراضى خارج الزمام ومحافظات خارج الوادى .

Source : Economic Affairs Sector .

المصدر : قطاع الشؤون الاقتصادية .

Table (69) Cont.

تابع جدول (٦٩)

Area , Yield and Production of

مساحة وإنتاجية وإنتاج

Summer Makat, 2022

المقات الصيفى عام ٢٠٢٢

(Area: Fedden , Yield : Ton/ Fed., Production: Ton)

(المساحة : فدان ، الإنتاجية : طن / فدان ، الإنتاج : طن)

Governorates	Giza Water-Melon بطيخ جيزة									المحافظات
	الإجمالى Total			أراضى جديدة * New Land			أراضى قديمة Old Land			
	الإنتاج Prod.	الإنتاجية Yield	المساحة Area	الإنتاج Prod.	الإنتاجية Yield	المساحة Area	الإنتاج Prod.	الإنتاجية Yield	المساحة Area	
Alexandria	12558	11.983	1048	1105	13.000	85	11453	11.893	963	الاسكندرية
Dakahlia	248965	17.000	14645	248285	17.000	14605	680	17.000	40	الدقهلية
Damietta	13532	19.959	678	-	-	-	13532	19.959	678	دمياط
Sharkia	80080	20.000	4004	22100	20.000	1105	57980	20.000	2899	الشرقية
Ismailia	49548	16.560	2992	2540	12.095	210	47008	16.897	2782	الاسماعيلية
Lower Egypt	404683	17.319	23367	274030	17.122	16005	130653	17.747	7362	جملة الوجه البحرى
Beni Suef	2240	14.000	160	2240	14.000	160	-	-	-	بنى سويف
Middle Egypt	2240	14.000	160	2240	14.000	160	-	-	-	جملة مصر الوسطى
Suhag	962	15.031	64	435	14.500	30	527	15.500	34	سوهاج
Luxor	720	8.000	90	720	8.000	90	-	-	-	الأقصر
Aswan	60	10.000	6	60	10.000	6	-	-	-	أسوان
Upper Egypt	1742	10.888	160	1215	9.643	126	527	15.500	34	جملة مصر العليا
Inside the valley	408665	17.253	23687	277485	17.033	16291	131180	17.737	7396	إجمالى داخل الوادى
New Valley	1234	7.665	161	1234	7.665	161	-	-	-	الوادى الجديد
Matruh	59141	9.995	5917	59141	9.995	5917	-	-	-	مطروح
North Sinai	400	7.547	53	400	7.547	53	-	-	-	شمال سيناء
Noubaria	409709	13.703	29899	409709	13.703	29899	-	-	-	النوبارية
Outside the valley	470484	13.058	36030	470484	13.058	36030	-	-	-	إجمالى خارج الوادى
Total	879149	14.722	59717	747969	14.296	52321	131180	17.737	7396	الإجمالى

* Land outside the zemam & Governorates outside the valley .

* أراضى خارج الزمام ومحافظات خارج الوادى .

Source : Economic Affairs Sector .

المصدر : قطاع الشؤون الإقتصادية .

Table (69) Cont.

Area , Yield and Production of
Summer Makat, 2022

تابع جدول (٦٩)

مساحة وإنتاجية وإنتاج

المقات الصيفى عام ٢٠٢٢

(Area: Fedden , Yield : Ton/ Fed., Production: Ton)

(المساحة : فدان ، الإنتاجية : طن / فدان ، الإنتاج : طن)

Governorates	Balady Water-Melon بطيخ بلدى									المحافظات
	الإجمالى Total			أراضى جديدة New Land			أراضى قديمة Old Land			
	الإنتاج Prod.	الإنتاجية Yield	المساحة Area	الإنتاج Prod.	الإنتاجية Yield	المساحة Area	الإنتاج Prod.	الإنتاجية Yield	المساحة Area	
Kafr-El Sheikh	14626	20.202	724	-	-	-	14626	20.202	724	كفر الشيخ
Lower Egypt	14626	20.202	724	-	-	-	14626	20.202	724	جملة الوجه البحرى
Assuit	21	7.000	3	-	-	-	21	7.000	3	أسيوط
Upper Egypt	21	7.000	3	-	-	-	21	7.000	3	جملة مصر العليا
Inside the valley	14647	20.147	727	-	-	-	14647	20.147	727	إجمالى داخل الوادى
Total	14647	20.147	727	-	-	-	14647	20.147	727	الإجمالى

Governorates	Melon (Shahd) شهد									المحافظات
	الإجمالى Total			أراضى جديدة * New Land			أراضى قديمة Old Land			
	الإنتاج Prod.	الإنتاجية Yield	المساحة Area	الإنتاج Prod.	الإنتاجية Yield	المساحة Area	الإنتاج Prod.	الإنتاجية Yield	المساحة Area	
Alexandria	43264	10.031	4313	-	-	-	43264	10.031	4313	الاسكندرية
Lower Egypt	43264	10.031	4313	-	-	-	43264	10.031	4313	جملة الوجه البحرى
Inside the valley	43264	10.031	4313	-	-	-	43264	10.031	4313	إجمالى داخل الوادى
Noubaria	99791	10.295	9693	99791	10.295	9693	-	-	-	النوبارية
Outside the valley	99791	10.295	9693	99791	10.295	9693	-	-	-	إجمالى خارج الوادى
Total	143055	10.214	14006	99791	10.295	9693	43264	10.031	4313	الإجمالى

Governorates	Pumpkin قرع على									المحافظات
	الإجمالى Total			أراضى جديدة * New Land			أراضى قديمة Old Land			
	الإنتاج Prod.	الإنتاجية Yield	المساحة Area	الإنتاج Prod.	الإنتاجية Yield	المساحة Area	الإنتاج Prod.	الإنتاجية Yield	المساحة Area	
Qena	1161	13.500	86	-	-	-	1161	13.500	86	قنا
Luxor	150	7.500	20	120	8.000	15	30	6.000	5	الأقصر
Upper Egypt	1311	12.368	106	120	8.000	15	1191	13.088	91	جملة مصر العليا
Inside the valley	1311	12.368	106	120	8.000	15	1191	13.088	91	إجمالى داخل الوادى
Matruh	540	9.000	60	540	9.000	60	-	-	-	مطروح
Outside the valley	540	9.000	60	540	9.000	60	-	-	-	إجمالى خارج الوادى
Total	1851	11.151	166	660	8.800	75	1191	13.088	91	الإجمالى

* Land outside the zemam & Governorates outside the valley .

* أراضي خارج الزمام ومحافظات خارج الوادى .

Source : Economic Affairs Sector .

المصدر : قطاع الشؤون الاقتصادية .

Table (69) Cont.

Area , Yield and Production of
Summer Makat, 2022

تابع جدول (٦٩)

مساحة وإنتاجية وإنتاج

المقات الصيفى عام ٢٠٢٢

(Area: Fedden , Yield : Ton/ Fed., Production: Ton)

(المساحة : فدان ، الإنتاجية : طن / فدان ، الإنتاج : طن)

Governorates	Sweet - Melon شمام									المحافظات
	الإجمالى Total			أراضى جديدة * New Land			أراضى قديمة Old Land			
	الإنتاج Prod.	الإنتاجية Yield	المساحة Area	الإنتاج Prod.	الإنتاجية Yield	المساحة Area	الإنتاج Prod.	الإنتاجية Yield	المساحة Area	
Alexandria	7700	11.000	700	-	-	-	7700	11.000	700	الاسكندرية
Behera	41908	7.808	5367	-	-	-	41908	7.808	5367	البحيرة
Sharkia	286422	14.626	19583	165817	16.094	10303	120605	12.996	9280	الشرقية
Ismailia	2601	11.458	227	2291	11.398	201	310	11.923	26	الاسماعيلية
Lower Egypt	338631	13.086	25877	168108	16.004	10504	170523	11.092	15373	جملة الوجه البحرى
Beni Suef	13155	12.341	1066	9756	12.000	813	3399	13.435	253	بنى سويف
Fayoum	4215	6.455	653	-	-	-	4215	6.455	653	الفيوم
Middle Egypt	17370	10.105	1719	9756	12.000	813	7614	8.404	906	جملة مصر الوسطى
Assuit	2878	7.141	403	-	-	-	2878	7.141	403	أسيوط
Suhag	884	11.632	76	154	14.000	11	730	11.231	65	سوهاج
Qena	8440	13.950	605	3076	14.307	215	5364	13.754	390	قنا
Luxor	2413	8.292	291	1909	8.484	225	504	7.636	66	الأقصر
Aswan	6220	5.028	1237	220	5.946	37	6000	5.000	1200	أسوان
Upper Egypt	20835	7.977	2612	5359	10.982	488	15476	7.286	2124	جملة مصر العليا
Inside the valley	376836	12.475	30208	183223	15.521	11805	193613	10.521	18403	إجمالى داخل الوادى
New Valley	1342	6.677	201	1342	6.677	201	-	-	-	الوادى الجديد
Matruh	20	1.000	20	20	1.000	20	-	-	-	مطروح
Outside the valley	1362	6.163	221	1362	6.163	221	-	-	-	إجمالى خارج الوادى
Total	378198	12.429	30429	184585	15.349	12026	193613	10.521	18403	الإجمالى

* Land outside the zemam & Governorates outside the valley .

* أراضى خارج الزمام ومحافظات خارج الوادى .

Source : Economic Affairs Sector .

المصدر : قطاع الشؤون الإقتصادية .

Table (69) Cont.

تابع جدول (٦٩)

Area , Yield and Production of

مساحة وإنتاجية وإنتاج

Summer Makat, 2022

المقات الصيفى عام ٢٠٢٢

(Area: Fedden , Yield : Ton/ Fed., Production: Ton)

(المساحة : فدان ، الإنتاجية : طن / فدان ، الإنتاج : طن)

Governorates	Cantaloupe كنتالوب									المحافظات
	الإجمالى Total			أراضى جديدة * New Land			أراضى قديمة Old Land			
	الإنتاج Prod.	الإنتاجية Yield	المساحة Area	الإنتاج Prod.	الإنتاجية Yield	المساحة Area	الإنتاج Prod.	الإنتاجية Yield	المساحة Area	
Alexandria	2200	11.000	200	-	-	-	2200	11.000	200	الاسكندرية
Behera	25926	6.706	3866	-	-	-	25926	6.706	3866	البحيرة
Gharbia	61	8.714	7	-	-	-	61	8.714	7	الغربية
Kafr-El Sheikh	12878	12.312	1046	25	12.500	2	12853	12.311	1044	كفر الشيخ
Damietta	7047	11.098	635	-	-	-	7047	11.098	635	دمياط
Sharkia	70911	12.690	5588	13299	13.000	1023	57612	12.620	4565	الشرقية
Ismailia	12450	18.175	685	2420	17.926	135	10030	18.236	550	الاسماعيلية
Port Said	2660	10.000	266	2660	10.000	266	-	-	-	بور سعيد
Lower Egypt	134133	10.911	12293	18404	12.906	1426	115729	10.650	10867	جملة الوجه البحرى
Beni Suef	4500	10.000	450	4500	10.000	450	-	-	-	بنى سويف
Fayoum	237	5.512	43	-	-	-	237	5.512	43	الفيوم
Middle Egypt	4737	9.609	493	4500	10.000	450	237	5.512	43	جملة مصر الوسطى
Luxor	14	7.000	2	14	7.000	2	-	-	-	الأقصر
Upper Egypt	14	7.000	2	14	7.000	2	-	-	-	جملة مصر العليا
Inside the valley	138884	10.860	12788	22918	12.203	1878	115966	10.629	10910	إجمالى داخل الوادى
New Valley	210	4.038	52	210	4.038	52	-	-	-	الوادى الجديد
Matruh	22259	7.096	3137	22259	7.096	3137	-	-	-	مطروح
North Sinai	2083	14.773	141	2083	14.773	141	-	-	-	شمال سيناء
Noubaria	336304	11.189	30056	336304	11.189	30056	-	-	-	النوبارية
Outside the valley	360856	10.809	33386	360856	10.809	33386	-	-	-	إجمالى خارج الوادى
Total	499740	10.823	46174	383774	10.883	35264	115966	10.629	10910	الإجمالى

* Land outside the zemam & Governorates outside the valley .

* أراضى خارج الزمام ومحافظات خارج الوادى .

Source : Economic Affairs Sector .

المصدر : قطاع الشؤون الاقتصادية .

Table (69) Cont.

تابع جدول (٦٩)

Area , Yield and Production of

مساحة وإنتاجية وإنتاج

Summer Makat, 2022

المقات الصيفى عام ٢٠٢٢

(Area: Fedden , Yield : Ton/ Fed., Production: Ton)

(المساحة : فدان ، الإنتاجية : طن / فدان ، الإنتاج : طن)

Governorates	Cucumber خيار									المحافظات
	الإجمالي Total			أراضي جديدة * New Land			أراضي قديمة Old Land			
	الإنتاج Prod.	الإنتاجية Yield	المساحة Area	الإنتاج Prod.	الإنتاجية Yield	المساحة Area	الإنتاج Prod.	الإنتاجية Yield	المساحة Area	
Alexandria	1542	8.965	172	-	-	-	1542	8.965	172	الاسكندرية
Behera	73076	7.584	9636	30856	7.000	4408	42220	8.076	5228	البحيرة
Gharbia	420	9.767	43	-	-	-	420	9.767	43	الغربية
Kafr-El Sheikh	55909	20.375	2744	4512	22.010	205	51397	20.243	2539	كفر الشيخ
Dakahlia	17334	8.029	2159	-	-	-	17334	8.029	2159	الدقهلية
Damietta	14661	9.350	1568	-	-	-	14661	9.350	1568	دمياط
Sharkia	16830	8.158	2063	1540	9.167	168	15290	8.069	1895	الشرقية
Ismailia	3174	9.560	332	1921	9.463	203	1253	9.713	129	الإسماعيلية
Port Said	66	3.000	22	66	3.000	22	-	-	-	بور سعيد
Menoufia	228	10.857	21	-	-	-	228	10.857	21	المنوفية
Qalyoubia	128	8.533	15	-	-	-	128	8.533	15	القليوبية
Lower Egypt	183368	9.767	18775	38895	7.770	5006	144473	10.493	13769	جملة الوجه البحرى
Giza	58757	10.039	5853	150	7.500	20	58607	10.047	5833	الجيزة
Beni Suef	7820	10.303	759	5150	10.000	515	2670	10.943	244	بنى سويف
Fayoum	7611	5.164	1474	-	-	-	7611	5.164	1474	الفيوم
Menia	27136	10.600	2560	3600	9.730	370	23536	10.747	2190	المنيا
Middle Egypt	101324	9.518	10646	8900	9.834	905	92424	9.488	9741	جملة مصر الوسطى
Assuit	951	9.144	104	-	-	-	951	9.144	104	أسيوط
Suhag	4012	13.554	296	1300	13.000	100	2712	13.837	196	سوهاج
Qena	4146	8.035	516	136	8.000	17	4010	8.036	499	قنا
Luxor	274	7.211	38	114	6.333	18	160	8.000	20	الأقصر
Aswan	260	10.000	26	220	10.000	22	40	10.000	4	أسوان
Upper Egypt	9643	9.840	980	1770	11.274	157	7873	9.566	823	جملة مصر العليا
Inside the valley	294335	9.682	30401	49565	8.168	6068	244770	10.059	24333	إجمالي داخل الوادى
New Valley	1154	5.858	197	1154	5.858	197	-	-	-	الوادى الجديد
Matruh	4115	5.479	751	4115	5.479	751	-	-	-	مطروح
North Sinai	311	5.981	52	311	5.981	52	-	-	-	شمال سيناء
South Sinai	50	5.000	10	50	5.000	10	-	-	-	جنوب سيناء
Noubaria	101669	10.571	9618	101669	10.571	9618	-	-	-	النوبارية
Outside the valley	107299	10.096	10628	107299	10.096	10628	-	-	-	إجمالي خارج الوادى
Total	401634	9.789	41029	156864	9.395	16696	244770	10.059	24333	الإجمالي

* Land outside the zemam & Governorates outside the valley .

* أراضي خارج الزمام ومحافظات خارج الوادى .

Source : Economic Affairs Sector .

المصدر : قطاع الشؤون الاقتصادية .

Table (69) Cont.

تابع جدول (٦٩)

Area , Yield and Production of

مساحة وإنتاجية وإنتاج

Summer Makat, 2022

المقات الصيفى عام ٢٠٢٢

(Area: Fedden , Yield : Ton/ Fed., Production: Ton)

(المساحة : فدان ، الإنتاجية : طن / فدان ، الإنتاج : طن)

Governorates	Snake Cucumber قشاء									المحافظات
	Total الإجمالى			New Land * أراضي جديدة			Old Land أراضي قديمة			
	الإنتاج Prod.	الإنتاجية Yield	المساحة Area	الإنتاج Prod.	الإنتاجية Yield	المساحة Area	الإنتاج Prod.	الإنتاجية Yield	المساحة Area	
Alexandria	10	10.000	1	-	-	-	10	10.000	1	الاسكندرية
Behera	49085	7.362	6667	-	-	-	49085	7.362	6667	البحيرة
Gharbia	2056	10.384	198	-	-	-	2056	10.384	198	الغربية
Kafr-El Sheikh	11286	8.172	1381	-	-	-	11286	8.172	1381	كفر الشيخ
Dakahlia	25627	8.296	3089	6704	8.000	838	18923	8.406	2251	الدقهلية
Damietta	1415	11.891	119	45	15.000	3	1370	11.810	116	دمياط
Sharkia	9267	6.880	1347	-	-	-	9267	6.880	1347	الشرقية
Suez	117	10.636	11	-	-	-	117	10.636	11	السويس
Cairo	2	2.000	1	-	-	-	2	2.000	1	القاهرة
Lower Egypt	98865	7.715	12814	6749	8.025	841	92116	7.694	11973	جملة الوجه البحرى
Giza	4570	10.753	425	-	-	-	4570	10.753	425	الجيزة
Fayoum	1890	7.000	270	-	-	-	1890	7.000	270	الفيوم
Middle Egypt	6460	9.295	695	-	-	-	6460	9.295	695	جملة مصر الوسطى
Suhag	1384	16.282	85	1020	15.455	66	364	19.158	19	سوهاج
Upper Egypt	1384	16.282	85	1020	15.455	66	364	19.158	19	جملة مصر العليا
Inside the valley	106709	7.850	13594	7769	8.566	907	98940	7.799	12687	إجمالى داخل الوادى
New Valley	634	5.981	106	634	5.981	106	-	-	-	الوادى الجديد
Matruh	28	2.545	11	28	2.545	11	-	-	-	مطروح
North Sinai	160	10.000	16	160	10.000	16	-	-	-	شمال سيناء
South Sinai	25	5.000	5	25	5.000	5	-	-	-	جنوب سيناء
Outside the valley	847	6.138	138	847	6.138	138	-	-	-	إجمالى خارج الوادى
Total	107556	7.833	13732	8616	8.245	1045	98940	7.799	12687	الإجمالى

* Land outside the zemam & Governorates outside the valley .

* أراضي خارج الزمام ومحافظات خارج الوادى .

Source : Economic Affairs Sector .

المصدر : قطاع الشؤون الاقتصادية .

Table (70)

Area, Yield and Production of
Pulp of Water-Melon, 2022

(Area: Fedden , Yield : Ton/ Fed., Production: Ton)

جدول (٧٠)

مساحة وإنتاجية وإنتاج
بطيخ اللب عام ٢٠٢٢

(المساحة : فدان ، الإنتاجية : طن / فدان ، الإنتاج : طن)

Governorates	الإجمالي Total			أراضي جديدة * New Land			أراضي قديمة Old Land			المحافظات
	الإنتاج	الإنتاجية	المساحة	الإنتاج	الإنتاجية	المساحة	الإنتاج	الإنتاجية	المساحة	
	Prod.	Yield	Area	Prod.	Yield	Area	Prod.	Yield	Area	
Alexandria	385	0.478	805	53	0.505	105	332	0.474	700	الاسكندرية
Behera	23905	0.623	38353	3064	0.800	3830	20841	0.604	34523	البحيرة
Gharbia	979	0.548	1785	-	-	-	979	0.548	1785	الغربية
Kafr-El Sheikh	30225	0.602	50179	5011	0.604	8296	25214	0.602	41883	كفر الشيخ
Dakahlia	7381	0.703	10493	1990	0.670	2970	5391	0.717	7523	الدقهلية
Sharkia	10690	0.569	18794	1943	0.506	3837	8747	0.585	14957	الشرقية
Ismailia	739	0.434	1703	424	0.367	1155	315	0.575	548	الاسماعيلية
Port Said	551	0.700	787	551	0.700	787	-	-	-	بور سعيد
Suez	117	0.504	232	53	0.505	105	64	0.504	127	السويس
Menoufia	120	0.882	136	-	-	-	120	0.882	136	المنوفية
Lower Egypt	75092	0.609	123267	13089	0.621	21085	62003	0.607	102182	جملة الوجه البحرى
Inside the valley	75092	0.609	123267	13089	0.621	21085	62003	0.607	102182	إجمالي داخل الوادى
Matruh	33	0.351	94	33	0.351	94	-	-	-	مطروح
Noubaria	4124	0.929	4440	4124	0.929	4440	-	-	-	النوبارية
Outside the valley	4157	0.917	4534	4157	0.917	4534	-	-	-	إجمالي خارج الوادى
Total	79249	0.620	127801	17246	0.673	25619	62003	0.607	102182	الإجمالي

Table (71)

Area, Yield and Production of
Seeds Pumpkin, 2022

(Area: Fedden , Yield : Ton/ Fed., Production: Ton)

جدول (٧١)

مساحة وإنتاجية وإنتاج
قرع اللب عام ٢٠٢٢

(المساحة : فدان ، الإنتاجية : طن / فدان ، الإنتاج : طن)

Governorates	الإجمالي Total			أراضي جديدة * New Land			أراضي قديمة Old Land			المحافظات
	الإنتاج	الإنتاجية	المساحة	الإنتاج	الإنتاجية	المساحة	الإنتاج	الإنتاجية	المساحة	
	Prod.	Yield	Area	Prod.	Yield	Area	Prod.	Yield	Area	
Menoufia	119	1.000	119	-	-	-	119	1.000	119	المنوفية
Qalyoubia	27	1.000	27	-	-	-	27	1.000	27	القليوبية
Lower Egypt	146	1.000	146	-	-	-	146	1.000	146	جملة الوجه البحرى
Inside the valley	146	1.000	146	-	-	-	146	1.000	146	إجمالي داخل الوادى
Noubaria	2876	1.798	1600	2876	1.798	1600	-	-	-	النوبارية
Outside the valley	2876	1.798	1600	2876	1.798	1600	-	-	-	إجمالي خارج الوادى
Total	3022	1.731	1746	2876	1.798	1600	146	1.000	146	الإجمالي

* Land outside the zemam & Governorates outside the valley .

* أراضي خارج الزمام ومحافظات خارج الوادى .

Source : Economic Affairs Sector .

المصدر : قطاع الشؤون الاقتصادية .

Table (72)

جدول (٧٢)

Total Area and production of
Nili Vegetable Crops, 2022

إجمالي مساحة وإنتاج حاصلات

الخضار النيلي عام ٢٠٢٢

(Area: Fedden, Production: Ton)

(المساحة : فدان ، الإنتاج : طن)

Governorates	Total الإجمالي		New Land أراضي جديدة *		Old Land أراضي قديمة		المحافظات
	Prod.	المساحة Area	الإنتاج Prod.	المساحة Area	الإنتاج Prod.	المساحة Area	
Alexandria	22573	1789	-	-	22573	1789	الأسكندرية
Gharbia	22992	2501	-	-	22992	2501	الغربية
Menoufia	19368	1733	-	-	19368	1733	المنوفية
Qalyoubia	1498	116	-	-	1498	116	القليوبية
Lower Egypt	66431	6139	-	-	66431	6139	جملة الوجه البحري
Giza	15233	2010	5800	800	9433	1210	الجيزة
Beni Suef	21744	1641	-	-	21744	1641	بني سويف
Fayoum	41294	4385	-	-	41294	4385	الفيوم
Middle Egypt	78271	8036	5800	800	72471	7236	جملة مصر الوسطي
Qena	4533	611	1784	168	2749	443	قنا
Luxor	14420	1523	-	-	14420	1523	الأقصر
Upper Egypt	18953	2134	1784	168	17169	1966	جملة مصر العليا
Inside the Vally	163655	16309	7584	968	156071	15341	جملة داخل الوادي
North Sinai	3631	313	3631	313	-	-	شمال سيناء
Noubaria	336319	38929	336319	38929	-	-	النوبارية
Outside the Vally	339950	39242	339950	39242	-	-	جملة خارج الوادي
Total	503605	55551	347534	40210	156071	15341	الإجمالي

* Land outside The Zemam & Governorates outside the valley .

* أراضي خارج الزمام ومحافظات خارج الوادي .

Source : Economic Affairs Sector .

المصدر : قطاع الشؤون الاقتصادية .

Table (73)

Area , Yield and Production of
Nili Vegetable Crops, 2022

جدول (٧٣)

مساحة وإنتاجية وإنتاج

حاصلات الخضار النيلية عام ٢٠٢٢

(Area: Fedden , Yield : Ton/ Fed., Production: Ton)

(المساحة : فدان ، الإنتاجية : طن / فدان ، الإنتاج : طن)

Governorates	Tomato طماطم									المحافظات
	الإجمالي Total			New Land * أراضي جديدة			Old Land أراضي قديمة			
	الإنتاج Prod.	الإنتاجية Yield	المساحة Area	الإنتاج Prod.	الإنتاجية Yield	المساحة Area	الإنتاج Prod.	الإنتاجية Yield	المساحة Area	
Alexandria	3843	13.874	277	-	-	-	3843	13.874	277	الأسكندرية
Gharbia	775	12.109	64	-	-	-	775	12.109	64	الغربية
Qalyoubia	143	9.533	15	-	-	-	143	9.533	15	القليوبية
Lower Egypt	4761	13.374	356	-	-	-	4761	13.374	356	جملة الوجه البحرى
Beni Suef	3747	18.368	204	-	-	-	3747	18.368	204	بنى سويف
Fayoum	25576	14.138	1809	-	-	-	25576	14.138	1809	الفيوم
Middle Egypt	29323	14.567	2013	-	-	-	29323	14.567	2013	جملة مصر الوسطى
Luxor	7843	14.551	539	-	-	-	7843	14.551	539	الأقصر
Upper Egypt	7843	14.551	539	-	-	-	7843	14.551	539	جملة مصر العليا
Inside the valley	41927	14.418	2908	-	-	-	41927	14.418	2908	إجمالي داخل الوادى
North Sinai	2841	12.571	226	2841	12.571	226	-	-	-	شمال سيناء
Noubaria	221953	9.139	24287	221953	9.139	24287	-	-	-	النوبارية
Outside the valley	224794	9.170	24513	224794	9.170	24513	-	-	-	إجمالي خارج الوادى
Total	266721	9.727	27421	224794	9.170	24513	41927	14.418	2908	الإجمالي

* Governorates outside the valley .

* محافظات خارج الوادى .

Source : Economic Affairs Sector .

المصدر : قطاع الشؤون الاقتصادية .

Table (73) Cont.

تابع جدول (٧٣)

Area , Yield and Production of
Nili Vegetable Crops, 2022

مساحة وإنتاجية وإنتاج

حاصلات الخضار النيلية عام ٢٠٢٢

(Area: Fedden , Yield : Ton/ Fed., Production : Ton)

(المساحة : فدان ، الإنتاجية : طن / فدان ، الإنتاج : طن)

Governorates	Eggplant باذنجان									المحافظات
	Total الإجمالي			New Land * أراضي جديدة			Old Land أراضي قديمة			
	الإنتاج Prod.	الإنتاجية Yield	المساحة Area	الإنتاج Prod.	الإنتاجية Yield	المساحة Area	الإنتاج Prod.	الإنتاجية Yield	المساحة Area	
Alexandria	1597	9.738	164	-	-	-	1597	9.738	164	الأسكندرية
Gharbia	5810	10.104	575	-	-	-	5810	10.104	575	الغربية
Menoufia	2951	13.116	225	-	-	-	2951	13.116	225	المنوفية
Qalyoubia	330	15.000	22	-	-	-	330	15.000	22	القليوبية
Lower Egypt	10688	10.840	986	-	-	-	10688	10.840	986	جملة الوجه البحرى
Beni Suef	912	8.686	105	-	-	-	912	8.686	105	بنى سويف
Fayoum	2817	6.246	451	-	-	-	2817	6.246	451	الفيوم
Middle Egypt	3729	6.707	556	-	-	-	3729	6.707	556	جملة مصر الوسطى
Qena	286	9.533	30	260	9.286	28	26	13.000	2	قنا
Luxor	270	7.500	36	-	-	-	270	7.500	36	الأقصر
Upper Egypt	556	8.424	66	260	9.286	28	296	7.789	38	جملة مصر العليا
Inside the valley	14973	9.312	1608	260	9.286	28	14713	9.312	1580	إجمالى داخل الوادى
North Sinai	245	9.800	25	245	9.800	25	-	-	-	شمال سيناء
Noubaria	69541	9.367	7424	69541	9.367	7424	-	-	-	النوبارية
Outside the valley	69786	9.369	7449	69786	9.369	7449	-	-	-	إجمالى خارج الوادى
Total	84759	9.358	9057	70046	9.368	7477	14713	9.312	1580	الإجمالى

* Land outside The Zemam & Governorates outside the valley .

* أراضي خارج الزمام ومحافظات خارج الوادى .

Source : Economic Affairs Sector .

المصدر : قطاع الشؤون الاقتصادية .

Table (73) Cont.

تابع جدول (٧٣)

Area , Yield and Production of

مساحة وإنتاجية وإنتاج

Nili Vegetable Crops, 2022

حاصلات الخضار النيلية عام ٢٠٢٢

(Area: Fedden , Yield : Ton/ Fed., Production : Ton)

(المساحة : فدان ، الإنتاجية : طن / فدان ، الإنتاج : طن)

Governorates	Green Beans فاصوليا خضراء									المحافظات
	Total الإجمالي			New Land * أراضي جديدة			Old Land أراضي قديمة			
	الإنتاج Prod.	الإنتاجية Yield	المساحة Area	الإنتاج Prod.	الإنتاجية Yield	المساحة Area	الإنتاج Prod.	الإنتاجية Yield	المساحة Area	
Alexandria	195	6.500	30	-	-	-	195	6.500	30	الأسكندرية
Gharbia	39	3.250	12	-	-	-	39	3.250	12	الغربية
Lower Egypt	234	5.571	42	-	-	-	234	5.571	42	جملة الوجه البحرى
Fayoum	163	4.405	37	-	-	-	163	4.405	37	الفيوم
Middle Egypt	163	4.405	37	-	-	-	163	4.405	37	جملة مصر الوسطى
Qena	8	1.600	5	-	-	-	8	1.600	5	قنا
Upper Egypt	8	1.600	5	-	-	-	8	1.600	5	جملة مصر العليا
Inside the valley	405	4.821	84	-	-	-	405	4.821	84	إجمالى داخل الوادى
Noubaria	6149	3.118	1972	6149	3.118	1972	-	-	-	النوبارية
Outside the valley	6149	3.118	1972	6149	3.118	1972	-	-	-	إجمالى خارج الوادى
Total	6554	3.188	2056	6149	3.118	1972	405	4.821	84	الإجمالى

Governorates	Dry Beans فاصوليا جافة									المحافظات
	Total الإجمالي			New Land * أراضي جديدة			Old Land أراضي قديمة			
	الإنتاج Prod.	الإنتاجية Yield	المساحة Area	الإنتاج Prod.	الإنتاجية Yield	المساحة Area	الإنتاج Prod.	الإنتاجية Yield	المساحة Area	
Gharbia	5	0.833	6	-	-	-	5	0.833	6	الغربية
Menoufia	2	1.000	2	-	-	-	2	1.000	2	المنوفية
Lower Egypt	7	0.875	8	-	-	-	7	0.875	8	جملة الوجه البحرى
Inside the valley	7	0.875	8	-	-	-	7	0.875	8	إجمالى داخل الوادى
Total	7	0.875	8	-	-	-	7	0.875	8	الإجمالى

* Governorates outside the valley .

*محافظات خارج الوادى .

Source : Economic Affairs Sector .

المصدر : قطاع الشؤون الاقتصادية .

Table (73) Cont.

تابع جدول (٧٣)

Area , Yield and Production of

مساحة وإنتاجية وإنتاج

Nili Vegetable Crops, 2022

حاصلات الخضار النيلية عام ٢٠٢٢

(Area: Fedden , Yield : Ton/ Fed., Production : Ton)

(المساحة : فدان ، الإنتاجية : طن / فدان ، الإنتاج : طن)

Governorates	Pepper فلفل									المحافظات
	الإجمالي Total			New Land * أراضي جديدة			Old Land أراضي قديمة			
	الإنتاج Prod.	الإنتاجية Yield	المساحة Area	الإنتاج Prod.	الإنتاجية Yield	المساحة Area	الإنتاج Prod.	الإنتاجية Yield	المساحة Area	
Alexandria	872	6.098	143	-	-	-	872	6.098	143	الأسكندرية
Gharbia	766	7.816	98	-	-	-	766	7.816	98	الغربية
Menoufia	7	7.000	1	-	-	-	7	7.000	1	المنوفية
Lower Egypt	1645	6.798	242	-	-	-	1645	6.798	242	جملة الوجه البحرى
Giza	5634	7.317	770	2150	8.600	250	3484	6.700	520	الجيزة
Beni Suef	60	1.500	40	-	-	-	60	1.500	40	بنى سويف
Fayoum	727	4.327	168	-	-	-	727	4.327	168	الفيوم
Middle Egypt	6421	6.565	978	2150	8.600	250	4271	5.867	728	جملة مصر الوسطى
Qena	1973	5.890	335	185	5.000	37	1788	6.000	298	قنا
Upper Egypt	1973	5.890	335	185	5.000	37	1788	6.000	298	جملة مصر العليا
Inside the valley	10039	6.456	1555	2335	8.136	287	7704	6.076	1268	إجمالي داخل الوادى
North sinai	166	8.737	19	166	8.737	19	-	-	-	شمال سيناء
Noubaria	38676	7.372	5246	38676	7.372	5246	-	-	-	النوبارية
Outside the valley	38842	7.377	5265	38842	7.377	5265	-	-	-	إجمالي خارج الوادى
Total	48881	7.167	6820	41177	7.417	5552	7704	6.076	1268	الإجمالي

* Land outside The Zemam & Governorates outside the valley .

* أراضي خارج الزمام ومحافظات خارج الوادى .

Source : Economic Affairs Sector .

المصدر : قطاع الشؤون الاقتصادية .

Table (73) Cont.

Area , Yield and Production of
Nili Vegetable Crops, 2022

تابع جدول (٧٣)

مساحة وإنتاجية وإنتاج

حاصلات الخضار النيلية عام ٢٠٢٢

(Area : Fedden , Yield : Ton/ Fed., Production : Ton)

(المساحة : فدان ، الإنتاجية : طن / فدان ، الإنتاج : طن)

Governorates	كوسة Squash									المحافظات
	الإجمالي Total			أراضي جديدة * New Land			أراضي قديمة Old Land			
	الإنتاج Prod.	الإنتاجية Yield	المساحة Area	الإنتاج Prod.	الإنتاجية Yield	المساحة Area	الإنتاج Prod.	الإنتاجية Yield	المساحة Area	
Alexandria	3382	10.981	308	-	-	-	3382	10.981	308	الأسكندرية
Gharbia	394	6.678	59	-	-	-	394	6.678	59	الغربية
Menoufia	40	10.000	4	-	-	-	40	10.000	4	المنوفية
Lower Egypt	3816	10.286	371	-	-	-	3816	10.286	371	جملة الوجه البحرى
Giza	4475	7.160	625	1550	6.200	250	2925	7.800	375	الجيزة
Beni Suef	186	6.000	31	-	-	-	186	6.000	31	بني سويف
Fayoum	1761	4.233	416	-	-	-	1761	4.233	416	الفيوم
Middle Egypt	6422	5.991	1072	1550	6.200	250	4872	5.927	822	جملة مصر الوسطى
Luxor	1801	6.232	289	-	-	-	1801	6.232	289	الأقصر
Upper Egypt	1801	6.232	289	-	-	-	1801	6.232	289	جملة مصر العليا
Inside the valley	12039	6.951	1732	1550	6.200	250	10489	7.078	1482	إجمالي داخل الوادى
North sinai	5	5.000	1	5	5.000	1	-	-	-	شمال سيناء
Outside the valley	5	5.000	1	5	5.000	1	-	-	-	إجمالي خارج الوادى
Total	12044	6.950	1733	1555	6.195	251	10489	7.078	1482	الإجمالي

Governorates	كرب Cabbage									المحافظات
	الإجمالي Total			أراضي جديدة * New Land			أراضي قديمة Old Land			
	الإنتاج Prod.	الإنتاجية Yield	المساحة Area	الإنتاج Prod.	الإنتاجية Yield	المساحة Area	الإنتاج Prod.	الإنتاجية Yield	المساحة Area	
Alexandria	4880	20.000	244	-	-	-	4880	20.000	244	الأسكندرية
Gharbia	4406	11.564	381	-	-	-	4406	11.564	381	الغربية
Menoufia	12423	11.325	1097	-	-	-	12423	11.325	1097	المنوفية
Qalyoubia	849	15.722	54	-	-	-	849	15.722	54	القليوبية
Lower Egypt	22558	12.702	1776	-	-	-	22558	12.702	1776	جملة الوجه البحرى
Giza	3024	9.600	315	-	-	-	3024	9.600	315	الجيزة
Fayoum	7374	9.149	806	-	-	-	7374	9.149	806	الفيوم
Middle Egypt	10398	9.276	1121	-	-	-	10398	9.276	1121	جملة مصر الوسطى
Luxor	85	6.538	13	-	-	-	85	6.538	13	الأقصر
Upper Egypt	85	6.538	13	-	-	-	85	6.538	13	جملة مصر العليا
Inside the valley	33041	11.354	2910	-	-	-	33041	11.354	2910	إجمالي داخل الوادى
Total	33041	11.354	2910	-	-	-	33041	11.354	2910	الإجمالي

* Land outside The Zemam & Governorates outside the valley .

* أراضي خارج الزمام ومحافظات خارج الوادى .

Source : Economic Affairs Sector .

المصدر : قطاع الشؤون الاقتصادية .

Table (73) Cont.

تابع جدول (٧٣)

Area , Yield and Production of

مساحة وإنتاجية وإنتاج

Nili Vegetable Crops, 2022

حاصلات الخضار النيلية عام ٢٠٢٢

(Area: Fedden , Yield : Ton/ Fed., Production : Ton)

(المساحة : فدان ، الإنتاجية : طن / فدان ، الإنتاج : طن)

Governorates	Sweet - Potatoes بطاطا									المحافظات
	Total الإجمالي			New Land أراضي جديدة			Old Land أراضي قديمة			
	الإنتاج Prod.	الإنتاجية Yield	المساحة Area	الإنتاج Prod.	الإنتاجية Yield	المساحة Area	الإنتاج Prod.	الإنتاجية Yield	المساحة Area	
Alexandria	910	14.000	65	-	-	-	910	14.000	65	الأسكندرية
Menoufia	3466	9.292	373	-	-	-	3466	9.292	373	المنوفية
Lower Egypt	4376	9.991	438	-	-	-	4376	9.991	438	جملة الوجه البحرى
Beni Suef	232	8.000	29	-	-	-	232	8.000	29	بني سويف
Middle Egypt	232	8.000	29	-	-	-	232	8.000	29	جملة مصر الوسطى
Inside the valley	4608	9.867	467	-	-	-	4608	9.867	467	إجمالى داخل الوادى
Total	4608	9.867	467	-	-	-	4608	9.867	467	الإجمالى

Governorates	Cauliflower قنبيط									المحافظات
	Total الإجمالي			New Land أراضي جديدة			Old Land أراضي قديمة			
	الإنتاج Prod.	الإنتاجية Yield	المساحة Area	الإنتاج Prod.	الإنتاجية Yield	المساحة Area	الإنتاج Prod.	الإنتاجية Yield	المساحة Area	
Alexandria	2989	13.902	215	-	-	-	2989	13.902	215	الأسكندرية
Gharbia	300	12.000	25	-	-	-	300	12.000	25	الغربية
Lower Egypt	3289	13.704	240	-	-	-	3289	13.704	240	جملة الوجه البحرى
Fayoum	349	6.463	54	-	-	-	349	6.463	54	الفيوم
Middle Egypt	349	6.463	54	-	-	-	349	6.463	54	جملة مصر الوسطى
Inside the valley	3638	12.374	294	-	-	-	3638	12.374	294	إجمالى داخل الوادى
Total	3638	12.374	294	-	-	-	3638	12.374	294	الإجمالى

Governorates	Turnip لفت									المحافظات
	Total الإجمالي			New Land أراضي جديدة			Old Land أراضي قديمة			
	الإنتاج Prod.	الإنتاجية Yield	المساحة Area	الإنتاج Prod.	الإنتاجية Yield	المساحة Area	الإنتاج Prod.	الإنتاجية Yield	المساحة Area	
Gharbia	456	12.000	38	-	-	-	456	12.000	38	الغربية
Menoufia	15	15.000	1	-	-	-	15	15.000	1	المنوفية
Lower Egypt	471	12.077	39	-	-	-	471	12.077	39	جملة الوجه البحرى
Inside the valley	471	12.077	39	-	-	-	471	12.077	39	إجمالى داخل الوادى
Total	471	12.077	39	-	-	-	471	12.077	39	الإجمالى

Source : Economic Affairs Sector .

المصدر : قطاع الشؤون الاقتصادية .

Table (73) Cont.

Area , Yield and Production of
Nili Vegetable Crops, 2022

تابع جدول (٧٣)

مساحة وإنتاجية وإنتاج

حاصلات الخضار النيلية عام ٢٠٢٢

(Area: Fedden , Yield : Ton/ Fed., Production : Ton)

(المساحة : فدان ، الإنتاجية : طن / فدان ، الإنتاج : طن)

Governorates	Jews Mallow ملوخية									المحافظات
	Total الإجمالي			New Land * أراضي جديدة			Old Land أراضي قديمة			
	الإنتاج Prod.	الإنتاجية Yield	المساحة Area	الإنتاج Prod.	الإنتاجية Yield	المساحة Area	الإنتاج Prod.	الإنتاجية Yield	المساحة Area	
Alexandria	300	6.000	50	-	-	-	300	6.000	50	الأسكندرية
Gharbia	78	4.875	16	-	-	-	78	4.875	16	الغربية
Lower Egypt	378	11	66	-	-	-	378	5.727	66	جملة الوجه البحرى
Beni Suef	198	3.000	66	-	-	-	198	3.000	66	بني سويف
Fayoum	291	3.345	87	-	-	-	291	3.345	87	الفيوم
Middle Egypt	489	3.196	153	-	-	-	489	3.196	153	جملة مصر الوسطى
Qena	382	6.702	57	-	-	-	382	6.702	57	قنا
Luxor	1740	6.770	257	-	-	-	1740	6.770	257	الأقصر
Upper Egypt	2122	6.758	314	-	-	-	2122	6.758	314	جملة مصر العليا
Inside the Vally	2989	5.608	533	-	-	-	2989	5.608	533	إجمالى داخل الوادى
North Sinai	2	2.000	1	2	2.000	1	-	-	-	شمال سيناء
Outside the Vally	2	2.000	1	2	2.000	1	-	-	-	إجمالى خارج الوادى
Total	2991	5.601	534	2	2.000	1	2989	5.608	533	الإجمالى

* Governorates outside the valley .

* ومحافظات خارج الوادى .

Source : Economic Affairs Sector .

المصدر : قطاع الشؤون الاقتصادية .

Table (73) Cont.

Area , Yield and Production of
Nili Vegetable Crops, 2022

تابع جدول (٧٣)

مساحة وإنتاجية وإنتاج

حاصلات الخضار النيلية عام ٢٠٢٢

(Area: Fedden , Yield : Ton/ Fed., Production : Ton)

(المساحة : فدان ، الإنتاجية : طن / فدان ، الإنتاج : طن)

Governorates	Carrot جزر									المحافظات
	الإجمالي Total			أراضي جديدة New Land			أراضي قديمة Old Land			
	الإنتاج Prod.	الإنتاجية Yield	المساحة Area	الإنتاج Prod.	الإنتاجية Yield	المساحة Area	الإنتاج Prod.	الإنتاجية Yield	المساحة Area	
Alexandria	3210	15.000	214	-	-	-	3210	15.000	214	الاسكندرية
Gharbia	1023	11.000	93	-	-	-	1023	11.000	93	الغربية
Menoufia	90	15.000	6	-	-	-	90	15.000	6	المنوفية
Qalyoubia	164	7.130	23	-	-	-	164	7.130	23	القليوبية
Lower Egypt	4487	13.354	336	-	-	-	4487	13.354	336	جملة الوجه البحرى
Inside the valley	4487	13.354	336	-	-	-	4487	13.354	336	إجمالى داخل الوادى
Total	4487	13.354	336	-	-	-	4487	13.354	336	الإجمالى

Governorates	Parsley بقدونس									المحافظات
	الإجمالي Total			أراضي جديدة New Land			أراضي قديمة Old Land			
	الإنتاج Prod.	الإنتاجية Yield	المساحة Area	الإنتاج Prod.	الإنتاجية Yield	المساحة Area	الإنتاج Prod.	الإنتاجية Yield	المساحة Area	
Alexandria	125	5.000	25	-	-	-	125	5.000	25	الاسكندرية
Menoufia	336	16.000	21	-	-	-	336	16.000	21	المنوفية
Lower Egypt	461	10.022	46	-	-	-	461	10.022	46	جملة الوجه البحرى
Fayoum	154	3.500	44	-	-	-	154	3.500	44	الفيوم
Middle Egypt	154	3.500	44	-	-	-	154	3.500	44	جملة مصر الوسطى
Inside the valley	615	6.833	90	-	-	-	615	6.833	90	إجمالى داخل الوادى
Total	615	6.833	90	-	-	-	615	6.833	90	الإجمالى

Source : Economic Affairs Sector .

المصدر : قطاع الشؤون الاقتصادية .

Table (73) Cont.

Area , Yield and Production of
Nili Vegetable Crops, 2022

تابع جدول (٧٣)

مساحة وإنتاجية وإنتاج

حاصلات الخضار النيلية عام ٢٠٢٢

(Area : Fedden , Yield : Ton/ Fed., Production : Ton)

(المساحة : فدان ، الإنتاجية : طن / فدان ، الإنتاج : طن)

Governorates	Rocket جرجير									المحافظات
	الإجمالي Total			أراضي جديدة New Land			أراضي قديمة Old Land			
	الإنتاج Prod.	الإنتاجية Yield	المساحة Area	الإنتاج Prod.	الإنتاجية Yield	المساحة Area	الإنتاج Prod.	الإنتاجية Yield	المساحة Area	
Alexandria	145	5.000	29	-	-	-	145	5.000	29	الاسكندرية
Gharbia	748	5.937	126	-	-	-	748	5.937	126	الغربية
Lower Egypt	893	5.761	155	-	-	-	893	5.761	155	جملة الوجه البحرى
Fayoum	72	2.667	27	-	-	-	72	2.667	27	الفيوم
Middle Egypt	72	2.667	27	-	-	-	72	2.667	27	جملة مصر الوسطى
Inside the valley	965	5.302	182	-	-	-	965	5.302	182	إجمالي داخل الوادى
Total	965	5.302	182	-	-	-	965	5.302	182	الإجمالي

Governorates	Egyptian Leek كرات مصرى									المحافظات
	الإجمالي Total			أراضي جديدة New Land			أراضي قديمة Old Land			
	الإنتاج Prod.	الإنتاجية Yield	المساحة Area	الإنتاج Prod.	الإنتاجية Yield	المساحة Area	الإنتاج Prod.	الإنتاجية Yield	المساحة Area	
Gharbia	12	6.000	2	-	-	-	12	6.000	2	الغربية
Lower Egypt	12	6.000	2	-	-	-	12	6.000	2	جملة الوجه البحرى
Fayoum	11	3.667	3	-	-	-	11	3.667	3	الفيوم
Middle Egypt	11	3.667	3	-	-	-	11	3.667	3	جملة مصر الوسطى
Inside the valley	23	4.600	5	-	-	-	23	4.600	5	إجمالي داخل الوادى
Total	23	4.600	5	-	-	-	23	4.600	5	الإجمالي

Governorates	Dill شبت									المحافظات
	الإجمالي Total			أراضي جديدة New Land			أراضي قديمة Old Land			
	الإنتاج Prod.	الإنتاجية Yield	المساحة Area	الإنتاج Prod.	الإنتاجية Yield	المساحة Area	الإنتاج Prod.	الإنتاجية Yield	المساحة Area	
Gharbia	1183	7.000	169	-	-	-	1183	7.000	169	الغربية
Lower Egypt	1183	7.000	169	-	-	-	1183	7.000	169	جملة الوجه البحرى
Fayoum	72	3.000	24	-	-	-	72	3.000	24	الفيوم
Middle Egypt	72	3.000	24	-	-	-	72	3.000	24	جملة مصر الوسطى
Inside the valley	1255	6.503	193	-	-	-	1255	6.503	193	إجمالي داخل الوادى
Total	1255	6.503	193	-	-	-	1255	6.503	193	الإجمالي

Source : Economic Affairs Sector .

المصدر : قطاع الشؤون الاقتصادية .

Table (73) Cont.

Area , Yield and Production of
Nili Vegetable Crops, 2022

تابع جدول (٧٣)

مساحة وإنتاجية وإنتاج

حاصلات الخضار النيلية عام ٢٠٢٢

(Area: Fedden , Yield : Ton/ Fed., Production : Ton)

(المساحة : فدان ، الإنتاجية : طن / فدان ، الإنتاج : طن)

Governorates	Green Kidney Beans لوبيا خضراء									المحافظات
	Total الإجمالي			New Land أراضي جديدة			Old Land أراضي قديمة			
	الإنتاج Prod.	الإنتاجية Yield	المساحة Area	الإنتاج Prod.	الإنتاجية Yield	المساحة Area	الإنتاج Prod.	الإنتاجية Yield	المساحة Area	
Gharbia	24	3.429	7	-	-	-	24	3.429	7	الغربية
Lower Egypt	24	3.429	7	-	-	-	24	3.429	7	جملة الوجه البحري
Beni Suef	84	4.000	21	-	-	-	84	4.000	21	بني سويف
Fayoum	40	4.000	10	-	-	-	40	4.000	10	الفيوم
Middle Egypt	124	4.000	31	-	-	-	124	4.000	31	جملة مصر الوسطي
Inside the valley	148	3.895	38	-	-	-	148	3.895	38	إجمالي داخل الوادي
Total	148	3.895	38	-	-	-	148	3.895	38	الإجمالي

Governorates	Dry Kidney Beans لوبيا جافة									المحافظات
	Total الإجمالي			New Land أراضي جديدة			Old Land أراضي قديمة			
	الإنتاج Prod.	الإنتاجية Yield	المساحة Area	الإنتاج Prod.	الإنتاجية Yield	المساحة Area	الإنتاج Prod.	الإنتاجية Yield	المساحة Area	
Gharbia	2	1.000	2	-	-	-	2	1.000	2	الغربية
Lower Egypt	2	1.000	2	-	-	-	2	1.000	2	جملة الوجه البحري
Inside the valley	2	1.000	2	-	-	-	2	1.000	2	إجمالي داخل الوادي
Total	2	1.000	2	-	-	-	2	1.000	2	الإجمالي

Source : Economic Affairs Sector .

المصدر : قطاع الشؤون الاقتصادية .

Table (73) Cont.

تابع جدول (٧٣)

Area , Yield and Production of

مساحة وإنتاجية وإنتاج

Nili Vegetable Crops, 2022

حاصلات الخضار النيلية عام ٢٠٢٢

(Area: Fedden , Yield : Ton/ Fed., Production : Ton)

(المساحة : فدان ، الإنتاجية : طن / فدان ، الإنتاج : طن)

Governorates	Okra بامية									المحافظات
	الإجمالي Total			أراضي جديدة * New Land			أراضي قديمة Old Land			
	الإنتاج Prod.	الإنتاجية Yield	المساحة Area	الإنتاج Prod.	الإنتاجية Yield	المساحة Area	الإنتاج Prod.	الإنتاجية Yield	المساحة Area	
Gharbia	472	4.252	111	-	-	-	472	4.252	111	الغربية
Menoufia	5	5.000	1	-	-	-	5	5.000	1	المنوفية
Lower Egypt	477	4.259	112	-	-	-	477	4.259	112	جملة الوجه البحري
Qena	224	5.895	38	-	-	-	224	5.895	38	قنا
Luxor	2681	6.892	389	-	-	-	2681	6.892	389	الأقصر
Upper Egypt	2905	6.803	427	-	-	-	2905	6.803	427	جملة مصر العليا
Inside the valley	3382	6.275	539	-	-	-	3382	6.275	539	إجمالي داخل الوادي
North Sinai	8	2.000	4	8	2.000	4	-	-	-	شمال سيناء
Outside the valley	8	2.000	4	8	2.000	4	-	-	-	إجمالي خارج الوادي
Total	3390	6.243	543	8	2.000	4	3382	6.275	539	الإجمالي

Governorates	Lettuce خس									المحافظات
	الإجمالي Total			أراضي جديدة * New Land			أراضي قديمة Old Land			
	الإنتاج Prod.	الإنتاجية Yield	المساحة Area	الإنتاج Prod.	الإنتاجية Yield	المساحة Area	الإنتاج Prod.	الإنتاجية Yield	المساحة Area	
Gharbia	627	11.000	57	-	-	-	627	11.000	57	الغربية
Menoufia	18	18.000	1	-	-	-	18	18.000	1	المنوفية
Qalyoubia	4	4.000	1	-	-	-	4	4.000	1	القليوبية
Lower Egypt	649	11.000	59	-	-	-	649	11.000	59	جملة الوجه البحري
Fayoum	64	4.000	16	-	-	-	64	4.000	16	الفيوم
Middle Egypt	64	4.000	16	-	-	-	64	4.000	16	جملة مصر الوسطى
Inside the valley	713	9.507	75	-	-	-	713	9.507	75	إجمالي داخل الوادي
Total	713	9.507	75	-	-	-	713	9.507	75	الإجمالي

* Governorates outside the valley .

*محافظات خارج الوادي .

Source : Economic Affairs Sector .

المصدر : قطاع الشؤون الاقتصادية .

Table (73) Cont.

Area , Yield and Production of
Nili Vegetable Crops, 2022

تابع جدول (٧٣)

مساحة وإنتاجية وإنتاج

حاصلات الخضار النيلية عام ٢٠٢٢

(Area: Fedden , Yield : Ton/ Fed., Production : Ton)

(المساحة : فدان ، الإنتاجية : طن / فدان ، الإنتاج : طن)

Governorates	Green Coriander كسبرة خضراء									المحافظات
	Total الإجمالي			New Land أراضي جديدة			Old Land أراضي قديمة			
	الإنتاج Prod.	الإنتاجية Yield	المساحة Area	الإنتاج Prod.	الإنتاجية Yield	المساحة Area	الإنتاج Prod.	الإنتاجية Yield	المساحة Area	
Alexandria	125	5.000	25	-	-	-	125	5.000	25	الأسكندرية
Gharbia	1092	7.000	156	-	-	-	1092	7.000	156	الغربية
Lower Egypt	1217	6.724	181	-	-	-	1217	6.724	181	جملة الوجه البحرى
Fayoum	45	3.000	15	-	-	-	45	3.000	15	الفيوم
Middle Egypt	45	3.000	15	-	-	-	45	3.000	15	جملة مصر الوسطى
Inside the valley	1262	6.439	196	-	-	-	1262	6.439	196	إجمالى داخل الوادى
Total	1262	6.439	196	-	-	-	1262	6.439	196	الإجمالى

Governorates	Spinach سبانخ									المحافظات
	Total الإجمالي			New Land أراضي جديدة			Old Land أراضي قديمة			
	الإنتاج Prod.	الإنتاجية Yield	المساحة Area	الإنتاج Prod.	الإنتاجية Yield	المساحة Area	الإنتاج Prod.	الإنتاجية Yield	المساحة Area	
Gharbia	84	4.000	21	-	-	-	84	4.000	21	الغربية
Lower Egypt	84	4.000	21	-	-	-	84	4.000	21	جملة الوجه البحرى
Fayoum	119	3.500	34	-	-	-	119	3.500	34	الفيوم
Middle Egypt	119	3.500	34	-	-	-	119	3.500	34	جملة مصر الوسطى
Inside the valley	203	3.691	55	-	-	-	203	3.691	55	إجمالى داخل الوادى
Total	203	3.691	55	-	-	-	203	3.691	55	الإجمالى

Governorates	Radish فجل									المحافظات
	Total الإجمالي			New Land أراضي جديدة			Old Land أراضي قديمة			
	الإنتاج Prod.	الإنتاجية Yield	المساحة Area	الإنتاج Prod.	الإنتاجية Yield	المساحة Area	الإنتاج Prod.	الإنتاجية Yield	المساحة Area	
Fayoum	41	3.727	11	-	-	-	41	3.727	11	الفيوم
Middle Egypt	41	3.727	11	-	-	-	41	3.727	11	جملة مصر الوسطى
Inside the valley	41	3.727	11	-	-	-	41	3.727	11	إجمالى داخل الوادى
Total	41	3.727	11	-	-	-	41	3.727	11	الإجمالى

Source : Economic Affairs Sector .

المصدر : قطاع الشؤون الاقتصادية .

Table (74)

Area , Yield and Production of
Nili Makat, 2022

جدول (٧٤)

مساحة وإنتاجية وإنتاج

المقات النيلى عام ٢٠٢٢

(Area: Fedden , Yield : Ton/ Fed., Production : Ton)

(المساحة : فدان ، الإنتاجية : طن / فدان ، الإنتاج : طن)

Governorates	Cucumber خيار									المحافظات
	Total الإجمالى			New Land * أراضي جديدة			Old Land أراضي قديمة			
	الإنتاج Prod.	الإنتاجية Yield	المساحة Area	الإنتاج Prod.	الإنتاجية Yield	المساحة Area	الإنتاج Prod.	الإنتاجية Yield	المساحة Area	
Gharbia	832	9.143	91	-	-	-	832	9.143	91	الغربية
Menoufia	15	15.000	1	-	-	-	15	15.000	1	المنوفية
Qalyoubia	8	8.000	1	-	-	-	8	8.000	1	القليوبية
Lower Egypt	855	9.194	93	-	-	-	855	9.194	93	جملة الوجه البحرى
Giza	2100	7.000	300	2100	7.000	300	-	-	-	الجيزة
Beni Suef	700	14.000	50	-	-	-	700	14.000	50	بني سويف
Fayoum	1433	4.316	332	-	-	-	1433	4.316	332	الفيوم
Middle Egypt	4233	6.207	682	2100	7.000	300	2133	5.584	382	جملة مصر الوسطى
Qena	6	6.000	1	-	-	-	6	6.000	1	قنا
Upper Egypt	6	6.000	1	-	-	-	6	6.000	1	جملة مصر العليا
Inside the valley	5094	6.564	776	2100	7.000	300	2994	6.290	476	إجمالى داخل الوادى
North Sinai	177	7.375	24	177	7.375	24	-	-	-	شمال سيناء
Outside the valley	177	7.375	24	177	7.375	24	-	-	-	إجمالى خارج الوادى
Total	5271	6.589	800	2277	7.028	324	2994	6.290	476	الإجمالى

Governorates	Snake Cucumber قشاء									المحافظات
	Total الإجمالى			New Land * أراضي جديدة			Old Land أراضي قديمة			
	الإنتاج Prod.	الإنتاجية Yield	المساحة Area	الإنتاج Prod.	الإنتاجية Yield	المساحة Area	الإنتاج Prod.	الإنتاجية Yield	المساحة Area	
Gharbia	3864	9.857	392	-	-	-	3864	9.857	392	الغربية
Lower Egypt	3864	9.857	392	-	-	-	3864	9.857	392	جملة الوجه البحرى
Beni Suef	15625	14.269	1095	-	-	-	15625	14.269	1095	بني سويف
Fayoum	185	4.512	41	-	-	-	185	4.512	41	الفيوم
Middle Egypt	15810	13.917	1136	-	-	-	15810	13.917	1136	جملة مصر الوسطى
Inside the valley	19674	12.876	1528	-	-	-	19674	12.876	1528	إجمالى داخل الوادى
Total	19674	12.876	1528	-	-	-	19674	12.876	1528	الإجمالى

* Land outside The Zemam & Governorates outside the valley .

* أراضي خارج الزمام ومحافظات خارج الوادى .

Source : Economic Affairs Sector .

المصدر : قطاع الشؤون الاقتصادية .

Table (74) Cont.

Area , Yield and Production of
Nili Makat, 2022

تابع جدول (٧٤)

مساحة وإنتاجية وإنتاج

المقات النيلى عام ٢٠٢٢

(Area: Fedden , Yield : Ton/ Fed., Production : Ton)

(المساحة : فدان ، الإنتاجية : طن / فدان ، الإنتاج : طن)

Governorates	Sweet - Melon شمام									المحافظات
	Total الإجمالى			New Land * أراضي جديدة			Old Land أراضي قديمة			
	الإنتاج Prod.	الإنتاجية Yield	المساحة Area	الإنتاج Prod.	الإنتاجية Yield	المساحة Area	الإنتاج Prod.	الإنتاجية Yield	المساحة Area	
Qena	1339	13.000	103	1339	13.000	103	-	-	-	قنا
Upper Egypt	1339	13.000	103	1339	13.000	103	-	-	-	جملة مصر العليا
Inside the valley	1339	13.000	103	1339	13.000	103	-	-	-	إجمالى داخل الوادى
Total	1339	13.000	103	1339	13.000	103	-	-	-	الإجمالى

Governorates	Cantaloupe كنتالوب									المحافظات
	Total الإجمالى			New Land * أراضي جديدة			Old Land أراضي قديمة			
	الإنتاج Prod.	الإنتاجية Yield	المساحة Area	الإنتاج Prod.	الإنتاجية Yield	المساحة Area	الإنتاج Prod.	الإنتاجية Yield	المساحة Area	
North Sinai	187	14.385	13	187	14.385	13	-	-	-	شمال سيناء
Outside the valley	187	14.385	13	187	14.385	13	-	-	-	إجمالى خارج الوادى
Total	187	14.385	13	187	14.385	13	-	-	-	الإجمالى

Governorates	Pumpkin قرع عسلى									المحافظات
	Total الإجمالى			New Land * أراضي جديدة			Old Land أراضي قديمة			
	الإنتاج Prod.	الإنتاجية Yield	المساحة Area	الإنتاج Prod.	الإنتاجية Yield	المساحة Area	الإنتاج Prod.	الإنتاجية Yield	المساحة Area	
Qena	315	7.500	42	-	-	-	315	7.500	42	قنا
Upper Egypt	315	7.500	42	-	-	-	315	7.500	42	جملة مصر العليا
Inside the valley	315	7.500	42	-	-	-	315	7.500	42	إجمالى داخل الوادى
Total	315	7.500	42	-	-	-	315	7.500	42	الإجمالى

* Land outside The Zemam & Governorates outside the valley .

* أراضي خارج الزمام ومحافظات خارج الوادى .

Source : Economic Affairs Sector .

المصدر : قطاع الشؤون الاقتصادية .

Table (75)

Area, Yield and Production of
Potatoes for (all Seasons) 2021/ 2022 .

مساحة وإنتاجية وإنتاج

البطاطس (لإجمالي العروات) عام ٢٠٢١ / ٢٠٢٢

(Area: Fedden , Yield : Ton/ Fed., Production: Ton)

(المساحة : فدان ، الإنتاجية : طن / فدان ، الإنتاج : طن)

Governorates	الإجمالي Total			أراضي جديدة * New Land			أراضي قديمة Old Land			المحافظات
	الإنتاج Prod.	الإنتاجية Yield	المساحة Area	الإنتاج Prod.	الإنتاجية Yield	المساحة Area	الإنتاج Prod.	الإنتاجية Yield	المساحة Area	
Alexandria	373687	12.905	28956	264000	13.485	19577	109687	11.695	9379	الأسكندرية
Behera	833249	11.153	74714	190676	11.402	16723	642573	11.081	57991	البحيرة
Gharbia	368205	12.945	28443	-	-	-	368205	12.945	28443	الغربية
Kafr-El Sheikh	26019	15.982	1628	-	-	-	26019	15.982	1628	كفر الشيخ
Dakahlia	763666	13.463	56724	1482	13.596	109	762184	13.463	56615	الدقهلية
Damietta	129865	10.461	12414	-	-	-	129865	10.461	12414	دمياط
Sharkia	125643	16.279	7718	-	-	-	125643	16.279	7718	الشرقية
Ismailia	280946	16.877	16647	205581	17.168	11975	75365	16.131	4672	الإسماعيلية
Port Said	1395	9.000	155	1395	9.000	155	-	-	-	بور سعيد
Menoufia	543438	11.165	48674	-	-	-	543438	11.165	48674	المنوفية
Qalyoubia	203387	18.486	11002	-	-	-	203387	18.486	11002	القليوبية
Cairo	285	9.500	30	-	-	-	285	9.500	30	القاهرة
Lower Egypt	3649785	12.712	287105	663134	13.662	48539	2986651	12.519	238566	جملة الوجه البحرى
Giza	270139	11.163	24199	18786	11.365	1653	251353	11.148	22546	الجيزة
Beni Suef	262103	9.900	26474	7110	10.000	711	254993	9.898	25763	بنى سويف
Menia	927635	10.393	89254	-	-	-	927635	10.393	89254	المنيا
Middle Egypt	1459877	10.433	139927	25896	10.954	2364	1433981	10.424	137563	جملة مصر الوسطى
Assuit	32252	13.908	2319	-	-	-	32252	13.908	2319	أسيوط
Suhag	57823	16.390	3528	2080	15.758	132	55743	16.414	3396	سوهاج
Qena	24	6.000	4	-	-	-	24	6.000	4	قنا
Aswan	18584	8.000	2323	18568	8.000	2321	16	8.000	2	أسوان
Upper Egypt	108683	13.296	8174	20648	8.417	2453	88035	15.388	5721	جملة مصر العليا
Inside the valley	5218345	11.991	435206	709678	13.301	53356	4508667	11.807	381850	إجمالي داخل الوادى
New Valley	1102368	14.961	73681	1102368	14.961	73681	-	-	-	الوادى الجديد
Matruh	48450	15.117	3205	48450	15.117	3205	-	-	-	مطروح
South Sinai	90	6.000	15	90	6.000	15	-	-	-	جنوب سيناء
Noubaria	841817	11.567	72777	841817	11.567	72777	-	-	-	النوبارية
Outside the valley	1992725	13.313	149678	1992725	13.313	149678	-	-	-	إجمالي خارج الوادى
Total	7211070	12.329	584884	2702403	13.310	203034	4508667	11.807	381850	الإجمالي

* Land Outside the zemam & Governorates Outside the valley .

* أراضي خارج الزمام ومحافظات خارج الوادى .

Source : Economic Affairs Sector .

المصدر : قطاع الشؤون الاقتصادية .

Table (76)

Area, Yield and Production of
Potatoes for (Winter Season)2021 / 2022

(Area: Fedden , Yield : Ton/ Fed., Production: Ton)

جدول (٧٦)

مساحة وإنتاجية وإنتاج

البطاطس (للحرارة الشتوية) عام ٢٠٢١ / ٢٠٢٢

(المساحة : فدان ، الإنتاجية : طن / فدان ، الإنتاج : طن)

Governorates	الإجمالي Total			أراضي جديدة * New Land			أراضي قديمة Old Land			المحافظات
	الإنتاج Prod.	الإنتاجية Yield	المساحة Area	الإنتاج Prod.	الإنتاجية Yield	المساحة Area	الإنتاج Prod.	الإنتاجية Yield	المساحة Area	
Alexandria	262593	12.791	20529	189130	13.232	14293	73463	11.780	6236	الأسكندرية
Behera	373540	9.952	37533	50000	10.000	5000	323540	9.945	32533	البحيرة
Gharbia	106415	9.840	10814	-	-	-	106415	9.840	10814	الغربية
Kafr-Elsheikh	23645	16.020	1476	-	-	-	23645	16.020	1476	كفر الشيخ
Dakahlia	635945	13.499	47112	1482	13.596	109	634463	13.498	47003	الدقهلية
Damietta	121878	10.241	11901	-	-	-	121878	10.241	11901	دمياط
Sharkia	85955	15.688	5479	-	-	-	85955	15.688	5479	الشرقية
Ismailia	248024	16.697	14854	178466	16.982	10509	69558	16.009	4345	الإسماعيلية
Port Said	1350	9.000	150	1350	9.000	150	-	-	-	بور سعيد
Menoufia	297120	10.636	27936	-	-	-	297120	10.636	27936	المنوفية
Qalyoubia	19196	11.460	1675	-	-	-	19196	11.460	1675	القليوبية
Cairo	150	10.000	15	-	-	-	150	10.000	15	القاهرة
Lower Egypt	2175811	12.123	179474	420428	13.986	30061	1755383	11.749	149413	جملة الوجه البحري
Giza	171965	10.772	15964	10150	10.684	950	161815	10.778	15014	الجيزة
Beni Suef	132521	10.111	13106	-	-	-	132521	10.111	13106	بنى سويف
Menia	399491	10.164	39303	-	-	-	399491	10.164	39303	المنيا
Middle Egypt	703977	10.296	68373	10150	10.684	950	693827	10.291	67423	جملة مصر الوسطى
Assuit	9913	12.253	809	-	-	-	9913	12.253	809	أسيوط
Suhag	57823	16.390	3528	2080	15.758	132	55743	16.414	3396	سوهاج
Qena	24	6.000	4	-	-	-	24	6.000	4	قنا
Luxor	0	#DIV/0!	0	-	-	-	-	-	-	الأقصر
Aswan	12904	8.000	1613	12888	8.000	1611	16	8.000	2	أسوان
Upper Egypt	80664	13.548	5954	14968	8.587	1743	65696	15.601	4211	جملة مصر العليا
Inside the valley	2960452	11.664	253801	445546	13.603	32754	2514906	11.377	221047	إجمالي داخل الوادي
New valley	1057428	15.005	70471	1057428	15.005	70471	-	-	-	الوادي الجديد
Matruh	26475	15.216	1740	26475	15.216	1740	-	-	-	مطروح
South Sinai	90	6.000	15	90	6.000	15	-	-	-	جنوب سيناء
Noubaria	426084	10.430	40851	426084	10.430	40851	-	-	-	النوبارية
Outside the valley	1510077	13.354	113077	1510077	13.354	113077	-	-	-	إجمالي خارج الوادي
Total	4470529	12.185	366878	1955623	13.410	145831	2514906	11.377	221047	الإجمالي

* Land outside the zemam & Governorates outside the valley .

* أراضي خارج الزمام ومحافظات خارج الوادي .

Source : Economic Affairs Sector .

المصدر : قطاع الشؤون الاقتصادية .

Table (77)

Area, Yield and Production of
Potatoes for (Summer Season), 2022

(Area: Fedden , Yield : Ton/ Fed., Production: Ton)

جدول (٧٧)

مساحة وإنتاجية وإنتاج

البطاطس (للحرارة الصيفية) عام ٢٠٢٢

(المساحة : فدان ، الإنتاجية : طن / فدان ، الإنتاج : طن)

Governorates	الإجمالي Total			أراضي جديدة * New Land			أراضي قديمة Old Land			المحافظات
	الإنتاج Prod.	الإنتاجية Yield	المساحة Area	الإنتاج Prod.	الإنتاجية Yield	المساحة Area	الإنتاج Prod.	الإنتاجية Yield	المساحة Area	
Alexandria	111094	13.183	8427	74870	14.169	5284	36224	11.525	3143	الأسكندرية
Behera	450182	12.530	35929	140676	12.000	11723	309506	12.786	24206	البحيرة
Gharbia	261790	14.850	17629	-	-	-	261790	14.850	17629	الغربية
Kafr-El Sheikh	2374	15.618	152	-	-	-	2374	15.618	152	كفر الشيخ
Dakahlia	127721	13.288	9612	-	-	-	127721	13.288	9612	الدقهلية
Damietta	7987	15.569	513	-	-	-	7987	15.569	513	دمياط
Sharkia	39688	17.726	2239	-	-	-	39688	17.726	2239	الشرقية
Ismailia	32922	18.361	1793	27115	18.496	1466	5807	17.758	327	الإسماعيلية
Port Said	45	9.000	5	45	9.000	5	-	-	-	بور سعيد
Menoufia	246318	11.878	20738	-	-	-	246318	11.878	20738	المنوفية
Qalyoubia	184191	19.748	9327	-	-	-	184191	19.748	9327	القليوبية
Cairo	135	9.000	15	-	-	-	135	9.000	15	القاهرة
Lower Egypt	1464447	13.766	106379	242706	13.135	18478	1221741	13.899	87901	جملة الوجه البحرى
Giza	96433	11.920	8090	8636	12.284	703	87797	11.885	7387	الجيزة
Beni Suef	129582	9.693	13368	7110	10.000	711	122472	9.676	12657	بنى سويف
Menia	52515	10.289	5104	-	-	-	52515	10.289	5104	المنيا
Middle Egypt	278530	10.486	26562	15746	11.136	1414	262784	10.449	25148	جملة مصر الوسطى
Assuit	1451	14.806	98	-	-	-	1451	14.806	98	أسيوط
Aswan	5680	8.000	710	5680	8.000	710	-	-	-	أسوان
Upper Egypt	7131	8.825	808	5680	8.000	710	1451	14.806	98	جملة مصر العليا
Inside the valley	1750108	13.085	133749	264132	12.821	20602	1485976	13.133	113147	إجمالي داخل الوادى
New Valley	44940	14.000	3210	44940	14.000	3210	-	-	-	الوادى الجديد
Matruh	21975	15.000	1465	21975	15.000	1465	-	-	-	مطروح
Noubaria	415733	13.022	31926	415733	13.022	31926	-	-	-	النوبارية
Outside the valley	482648	13.187	36601	482648	13.187	36601	-	-	-	إجمالي خارج الوادى
Total	2232756	13.107	170350	746780	13.055	57203	1485976	13.133	113147	الإجمالي

* Land outside the zemam & Governorates outside the valley .

* أراضي خارج الزمام ومحافظات خارج الوادى .

Source : Economic Affairs Sector .

المصدر : قطاع الشؤون الاقتصادية .

Table (78)

Area, Yield and Production of
Potatoes for (Nili Season), 2022

(Area: Fedden , Yield : Ton/ Fed., Production: Ton)

جدول (٧٨)

مساحة وإنتاجية وإنتاج

البطاطس (للحرارة النيلية) عام ٢٠٢٢

(المساحة : فدان ، الإنتاجية : طن / فدان ، الإنتاج : طن)

Governorates	الإجمالي Total			أراضي جديدة New Land			أراضي قديمة Old Land			المحافظات
	الإنتاج Prod.	الإنتاجية Yield	المساحة Area	الإنتاج Prod.	الإنتاجية Yield	المساحة Area	الإنتاج Prod.	الإنتاجية Yield	المساحة Area	
Behera	9527	7.609	1252	-	-	-	9527	7.609	1252	البحيرة
Lower Egypt	9527	7.609	1252	-	-	-	9527	7.609	1252	جملة الوجه البحرى
Giza	1741	12.007	145	-	-	-	1741	12.007	145	الجيزة
Menia	475629	10.606	44847	-	-	-	475629	10.606	44847	المنيا
Middle Egypt	477370	10.610	44992	-	-	-	477370	10.610	44992	جملة مصر الوسطى
Assuit	20888	14.793	1412	-	-	-	20888	14.793	1412	أسيوط
Upper Egypt	20888	14.793	1412	-	-	-	20888	14.793	1412	جملة مصر العليا
Inside the valley	507785	10.655	47656	-	-	-	507785	10.655	47656	إجمالي داخل الوادى
Total	507785	10.655	47656	-	-	-	507785	10.655	47656	الإجمالي

Source : Economic Affairs Sector .

المصدر : قطاع الشؤون الاقتصادية .

Table (79)

جدول (٧٩)

Area , Yield and Production of The varieties
for Winter Potatoes Varieties, 2021\2022

مساحة وإنتاجية وإنتاج

أصناف البطاطس الشتوية ٢٠٢٢/٢٠٢١

(Area: Fedden, Yield : Ton/ Fed., Production: Ton)

(المساحة : فدان ، الإنتاجية : طن / فدان ، الإنتاج : طن)

Varieties	الإنتاج Prod.	الإنتاجية Yield	المساحة Area	الأصناف
<u>Important Imported Varieties</u>				<u>أهم الأصناف المستوردة</u>
Diamont	1413631	13.667	103433	دايمونت
Espont	1209203	12.475	96931	اسبونتا
Kara	546848	11.631	47017	كارا
Berma	224490	11.031	20351	برما
Lady Rozeta	111676	9.727	11481	ليدي روزيتا
Bern	106647	10.572	10088	برن
Agria	76474	9.901	7724	أجريا
Selani	96851	13.058	7417	سيلاني
Hermez	73634	10.092	7296	هرمز
Others	489197	11.314	43239	أصناف أخرى
Total	4348651	12.251	354977	الجملة
<u>Local Breaking Varieties</u>				<u>أصناف كسر محلي</u>
Espont	121878	10.241	11901	اسبونتا
Total	121878	10.241	11901	الجملة
Total	4470529	12.185	366878	إجمالي الجمهورية

Source: Economic Affairs Sector .

المصدر: قطاع الشؤون الاقتصادية.

Table (80)

Area , Yield and Production of
The Varieties of Summer Potatoes,2022

(Area: Fedden , Yield : Ton/ Fed. & Production: Ton)

جدول (٨٠)

مساحة وإنتاجية وإنتاج

أصناف البطاطس الصيفية عام ٢٠٢٢

(المساحة : فدان ، الإنتاجية : طن / فدان ، الإنتاج : طن)

Varieties	الإنتاج Prod.	الإنتاجية Yield	المساحة Area	الأصناف
<u>Important Imported Varieties</u>				<u>أهم الأصناف المستوردة</u>
Espona	817503	13.776	59343	اسبونتا
Kara	446206	13.991	31892	كارا
Diamont	343501	12.590	27284	دايمونت
Lady Rozeta	92815	10.198	9101	ليدي روزيتا
Bern	107314	12.551	8550	برن
Hermez	90088	13.017	6921	هرمز
Berma	35203	10.302	3417	برما
Nekola	39976	13.150	3040	نيكولا
Gelatika	29881	11.409	2619	جلاتيكا
Agria	25122	12.400	2026	أجريا
Others	205147	12.697	16157	باقي الأصناف
Total	2232756	13.107	170350	إجمالي الجمهورية

Source : Economic Affairs Sector .

المصدر : قطاع الشؤون الاقتصادية.

Table (81)

جدول (٨١)

Area , Yield and Production of
The Varieties of Nili Potatoes, 2022

مساحة وإنتاجية وإنتاج

أصناف البطاطس النيلية عام ٢٠٢٢

(Area: Fedden , Yield : Ton/ Fed. & Production: Ton)

(المساحة : فدان ، الإنتاجية : طن / فدان ، الإنتاج : طن)

Varieties	الإنتاج Prod.	الإنتاجية Yield	المساحة Area	الأصناف
<u>Important Imported Varieties</u>				<u>أهم الأصناف المستوردة</u>
Kara	125021	10.553	11847	كارا
Berma	128291	10.992	11671	برما
Lady Rozeta	66800	9.752	6850	ليدي روزيتا
Diamont	58232	9.785	5951	دايمونت
Safia	55494	11.840	4687	صفية
Askent	37380	12.000	3115	اسكنت
Lady Blford	22056	12.000	1838	ليدي بالفورد
Others	14511	8.551	1697	باقي الأصناف
Total	507785	10.655	47656	إجمالي الجمهورية

Source : Economic Affairs Sector .

المصدر : قطاع الشؤون الاقتصادية.

**Total Number, Area and production of
Nili Greenhouses Vegetable Crops, 2022**

إجمالي عدد ومساحة وإنتاج

صوب حاصلات الخضار النيلية عام ٢٠٢٢

(Area : (m)² , prod. :Ton)

(المساحة : (م) ٢ ، الإنتاج : طن)

Governorates	أراضي جديدة * New Land			أراضي قديمة Old Land			المحافظات
	الإنتاج Prod.	المساحة Area	عدد الصوب Number	الإنتاج Prod.	المساحة Area	عدد الصوب Number	
Dakahlia	17799	1779850	5051	128544	10662750	25365	الدقهلية
Sharkia	-	-	-	45672	3212300	4782	الشرقية
Menoufia	-	-	-	7512	928025	2361	المنوفية
Cairo	5762	277200	780	-	-	-	القاهرة
Lower Egypt	23561	2057050	5831	181728	14803075	32508	جملة الوجه البحرى
Inside the valley	23561	2057050	5831	181728	14803075	32508	إجمالي داخل الوادى
Total	23561	2057050	5831	181728	14803075	32508	الإجمالي

Governorates	الإجمالي Total			المحافظات
	الإنتاج Prod.	المساحة Area	عدد الصوب Number	
Dakahlia	146343	12442600	30416	الدقهلية
Sharkia	45672	3212300	4782	الشرقية
Menoufia	7512	928025	2361	المنوفية
Cairo	5762	277200	780	القاهرة
Lower Egypt	205289	16860125	38339	جملة الوجه البحرى
Inside the valley	205289	16860125	38339	إجمالي داخل الوادى
Total	205289	16860125	38339	الإجمالي

* Land outside the zemam .

* أراضي خارج الزمام .

Source : Economic Affairs Sector .

المصدر : قطاع الشؤون الاقتصادية.

Table (83)

Number, Area, Yield and production of
Nili Greenhouses Vegetable Crops, 2022

(Area : (m)² , Yield : K.G. / m² , prod. :Ton)

جدول (٨٣)

عدد ومساحة وإنتاجية وإنتاج

صوب حاصلات الخضر النيلية عام ٢٠٢٢

(المساحة : (م)٢ ، الإنتاجية : كجم / م² ، الإنتاج : طن)

Governorates	Cucumber خيار								المحافظات
	New Land * أراضي جديدة				Old Land أراضي قديمة				
	الإنتاج Prod.	الإنتاجية Yield	المساحة Area	عدد الصوب Number	الإنتاج Prod.	الإنتاجية Yield	المساحة Area	عدد الصوب Number	
Dakahlia	960	10.000	96000	240	114941	12.473	9214850	21579	الدقهلية
Sharkia	-	-	-	-	20187	15.795	1278025	2141	الشرقية
Menoufia	-	-	-	-	5503	8.510	646625	1637	المنوفية
Cairo	1433	26.245	54600	156	-	-	-	-	القاهرة
Lower Egypt	2393	15.890	150600	396	140631	12.625	11139500	25357	جملة الوجه البحرى
Inside the valley	2393	15.890	150600	396	140631	12.625	11139500	25357	إجمالى داخل الوادى
Total	2393	15.890	150600	396	140631	12.625	11139500	25357	الإجمالى

Governorates	Cucumber خيار				المحافظات
	Total الإجمالى				
	الإنتاج Prod.	الإنتاجية Yield	المساحة Area	عدد الصوب Number	
Dakahlia	115901	12.448	9310850	21819	الدقهلية
Sharkia	20187	15.795	1278025	2141	الشرقية
Menoufia	5503	8.510	646625	1637	المنوفية
Cairo	1433	26.245	54600	156	القاهرة
Lower Egypt	143024	12.668	11290100	25753	جملة الوجه البحرى
Inside the valley	143024	12.668	11290100	25753	إجمالى داخل الوادى
Total	143024	12.668	11290100	25753	الإجمالى

* Land outside the zemam .

* أراضي خارج الزمام .

Source : Economic Affairs Sector .

المصدر : قطاع الشؤون الاقتصادية.

Table (83) Cont.

Number, Area, Yield and production of
Nili Greenhouses Vegetable Crops, 2022

(Area : (m)² , Yield : K.G. / m² , prod. :Ton)

تابع جدول (٨٣)

عدد ومساحة وإنتاجية وإنتاج

صوب حاصلات الخضار النيلية عام ٢٠٢٢

(المساحة : (م)^٢ ، الإنتاجية : كجم / م^٢ ، الإنتاج : طن)

Governorates	Pepper فلفل								المحافظات
	New Land أراضي جديدة *				Old Land أراضي قديمة				
	الإنتاج Prod.	الإنتاجية Yield	المساحة Area	عدد الصوب Number	الإنتاج Prod.	الإنتاجية Yield	المساحة Area	عدد الصوب Number	
Dakahlia	16839	10.000	1683850	4811	13603	9.395	1447900	3786	الدقهلية
Sharkia	-	-	-	-	22469	12.637	1778000	2338	الشرقية
Menoufia	-	-	-	-	962	6.820	141050	403	المنوفية
Lower Egypt	16839	10.000	1683850	4811	37034	10.999	3366950	6527	جملة الوجه البحرى
Inside the valley	16839	10.000	1683850	4811	37034	10.999	3366950	6527	إجمالى داخل الوادى
Total	16839	10.000	1683850	4811	37034	10.999	3366950	6527	الإجمالى

Governorates	Pepper فلفل				المحافظات
	Total الإجمالى				
	الإنتاج Prod.	الإنتاجية Yield	المساحة Area	عدد الصوب Number	
Dakahlia	30442	9.720	3131750	8597	الدقهلية
Sharkia	22469	12.637	1778000	2338	الشرقية
Menoufia	962	6.820	141050	403	المنوفية
Lower Egypt	53873	10.666	5050800	11338	جملة الوجه البحرى
Inside the valley	53873	10.666	5050800	11338	إجمالى داخل الوادى
Total	53873	10.666	5050800	11338	الإجمالى

Governorates	Chilly Pepper فلفل حار								المحافظات
	New Land أراضي جديدة				Old Land أراضي قديمة				
	الإنتاج Prod.	الإنتاجية Yield	المساحة Area	عدد الصوب Number	الإنتاج Prod.	الإنتاجية Yield	المساحة Area	عدد الصوب Number	
Menoufia	-	-	-	-	156	4.070	38325	79	المنوفية
Lower Egypt	-	-	-	-	156	4.070	38325	79	جملة الوجه البحرى
Inside the valley	-	-	-	-	156	4.070	38325	79	إجمالى داخل الوادى
Total	-	-	-	-	156	4.070	38325	79	الإجمالى

Governorates	Chilly Pepper فلفل حار				المحافظات
	Total الإجمالى				
	الإنتاج Prod.	الإنتاجية Yield	المساحة Area	عدد الصوب Number	
Menoufia	156	4.070	38325	79	المنوفية
Lower Egypt	156	4.070	38325	79	جملة الوجه البحرى
Inside the valley	156	4.070	38325	79	إجمالى داخل الوادى
Total	156	4.070	38325	79	الإجمالى

* Land outside the zemam .

* أراضي خارج الزمام .

Source : Economic Affairs Sector .

المصدر : قطاع الشؤون الاقتصادية.

Table (83) Cont.

Number, Area, Yield and production of
Nili Greenhouses Vegetable Crops, 2022

(Area : (m)² , Yield : K.G. / m² , prod. :Ton)

تابع جدول (٨٣)

عدد ومساحة وإنتاجية وإنتاج

صوب حاصلات الخضار النيلية عام ٢٠٢٢

(المساحة : (م)^٢ ، الإنتاجية : كجم / م^٢ ، الإنتاج : طن)

Governorates	Tomato طماطم								المحافظات
	New Land أراضي جديدة *				Old Land أراضي قديمة				
	الإنتاج Prod.	الإنتاجية Yield	المساحة Area	عدد الصوب Number	الإنتاج Prod.	الإنتاجية Yield	المساحة Area	عدد الصوب Number	
Sharkia	-	-	-	-	2833	19.001	149100	284	الشرقية
Menoufia	-	-	-	-	391	6.294	62125	126	المنوفية
Cairo	1470	19.444	75600	216	-	-	-	-	القاهرة
Lower Egypt	1470	19.444	75600	216	3224	15.263	211225	410	جملة الوجه البحرى
Inside the valley	1470	19.444	75600	216	3224	15.263	211225	410	إجمالى داخل الوادى
Total	1470	19.444	75600	216	3224	15.263	211225	410	الإجمالى

Governorates	Tomato طماطم				المحافظات
	Total الإجمالى				
	الإنتاج Prod.	الإنتاجية Yield	المساحة Area	عدد الصوب Number	
Sharkia	2833	19.001	149100	284	الشرقية
Menoufia	391	6.294	62125	126	المنوفية
Cairo	1470	19.444	75600	216	القاهرة
Lower Egypt	4694	16.365	286825	626	جملة الوجه البحرى
Inside the valley	4694	16.365	286825	626	إجمالى داخل الوادى
Total	4694	16.365	286825	626	الإجمالى

Governorates	Green Beans فاصوليا خضراء								المحافظات
	New Land أراضي جديدة *				Old Land أراضي قديمة				
	الإنتاج Prod.	الإنتاجية Yield	المساحة Area	عدد الصوب Number	الإنتاج Prod.	الإنتاجية Yield	المساحة Area	عدد الصوب Number	
Cairo	2859	19.449	147000	408	-	-	-	-	القاهرة
Lower Egypt	2859	19.449	147000	408	-	-	-	-	جملة الوجه البحرى
Inside the valley	2859	19.449	147000	408	-	-	-	-	إجمالى داخل الوادى
Total	2859	19.449	147000	408	-	-	-	-	الإجمالى

Governorates	Green Beans فاصوليا خضراء				المحافظات
	Total الإجمالى				
	الإنتاج Prod.	الإنتاجية Yield	المساحة Area	عدد الصوب Number	
Cairo	2859	19.449	147000	408	القاهرة
Lower Egypt	2859	19.449	147000	408	جملة الوجه البحرى
Inside the valley	2859	19.449	147000	408	إجمالى داخل الوادى
Total	2859	19.449	147000	408	الإجمالى

* Land outside the zemam .

Source : Economic Affairs Sector .

* أراضي خارج الزمام .

المصدر : قطاع الشؤون الاقتصادية.

Table (83) Cont.

Number, Area, Yield and production of
Nili Greenhouses Vegetable Crops, 2022

(Area : (m)² , Yield : K.G. / m² , prod. :Ton)

تابع جدول (٨٣)

عدد ومساحة وإنتاجية وإنتاج

صوب حاصلات الخضار النيلية عام ٢٠٢٢

(المساحة : (م)٢ ، الإنتاجية : كجم / م٢ ، الإنتاج : طن)

Governorates	Eggplant باذنجان								المحافظات
	New Land أراضي جديدة				Old Land أراضي قديمة				
	الإنتاج Prod.	الإنتاجية Yield	المساحة Area	عدد الصوب Number	الإنتاج Prod.	الإنتاجية Yield	المساحة Area	عدد الصوب Number	
Sharkia	-	-	-	-	168	29.091	5775	14	الشرقية
Menoufia	-	-	-	-	127	13.439	9450	27	المنوفية
Lower Egypt	-	-	-	-	295	19.376	15225	41	جملة الوجه البحرى
Inside the valley	-	-	-	-	295	19.376	15225	41	إجمالى داخل الوادى
Total	-	-	-	-	295	19.376	15225	41	الإجمالى

Governorates	Eggplant باذنجان				المحافظات
	Total الإجمالى				
	الإنتاج Prod.	الإنتاجية Yield	المساحة Area	عدد الصوب Number	
Sharkia	168	29.091	5775	14	الشرقية
Menoufia	127	13.439	9450	27	المنوفية
Lower Egypt	295	19.376	15225	41	جملة الوجه البحرى
Inside the valley	295	19.376	15225	41	إجمالى داخل الوادى
Total	295	19.376	15225	41	الإجمالى

Governorates	Squash كوسه								المحافظات
	New Land أراضي جديدة				Old Land أراضي قديمة				
	الإنتاج Prod.	الإنتاجية Yield	المساحة Area	عدد الصوب Number	الإنتاج Prod.	الإنتاجية Yield	المساحة Area	عدد الصوب Number	
Sharkia	-	-	-	-	15	10.714	1400	5	الشرقية
Menoufia	-	-	-	-	109	15.571	7000	19	المنوفية
Lower Egypt	-	-	-	-	124	14.762	8400	24	جملة الوجه البحرى
Inside the valley	-	-	-	-	124	14.762	8400	24	إجمالى داخل الوادى
Total	-	-	-	-	124	14.762	8400	24	الإجمالى

Governorates	Squash كوسه				المحافظات
	Total الإجمالى				
	الإنتاج Prod.	الإنتاجية Yield	المساحة Area	عدد الصوب Number	
Sharkia	15	10.714	1400	5	الشرقية
Menoufia	109	15.571	7000	19	المنوفية
Lower Egypt	124	14.762	8400	24	جملة الوجه البحرى
Inside the valley	124	14.762	8400	24	إجمالى داخل الوادى
Total	124	14.762	8400	24	الإجمالى

Source : Economic Affairs Sector .

المصدر : قطاع الشؤون الاقتصادية.

Table (83) Cont.

Number, Area, Yield and production of
Nili Greenhouses Vegetable Crops, 2022

(Area : (m)² , Yield : K.G. / m² , prod. :Ton)

تابع جدول (٨٣)

عدد ومساحة وإنتاجية وإنتاج

صوب حاصلات الخضر النيلية عام ٢٠٢٢

(المساحة : (م)٢ ، الإنتاجية : كجم / م٢ ، الإنتاج : طن)

Governorates	Couler Pepper فلفل ألوان								المحافظات
	New Land أراضي جديدة				Old Land أراضي قديمة				
	الإنتاج Prod.	الإنتاجية Yield	المساحة Area	عدد الصوب Number	الإنتاج Prod.	الإنتاجية Yield	المساحة Area	عدد الصوب Number	
Menoufia	-	-	-	-	238	16.000	14875	54	المنوفية
Lower Egypt	-	-	-	-	238	16.000	14875	54	جملة الوجه البحرى
Inside the valley	-	-	-	-	238	16.000	14875	54	إجمالى داخل الوادى
Total	-	-	-	-	238	16.000	14875	54	الإجمالى

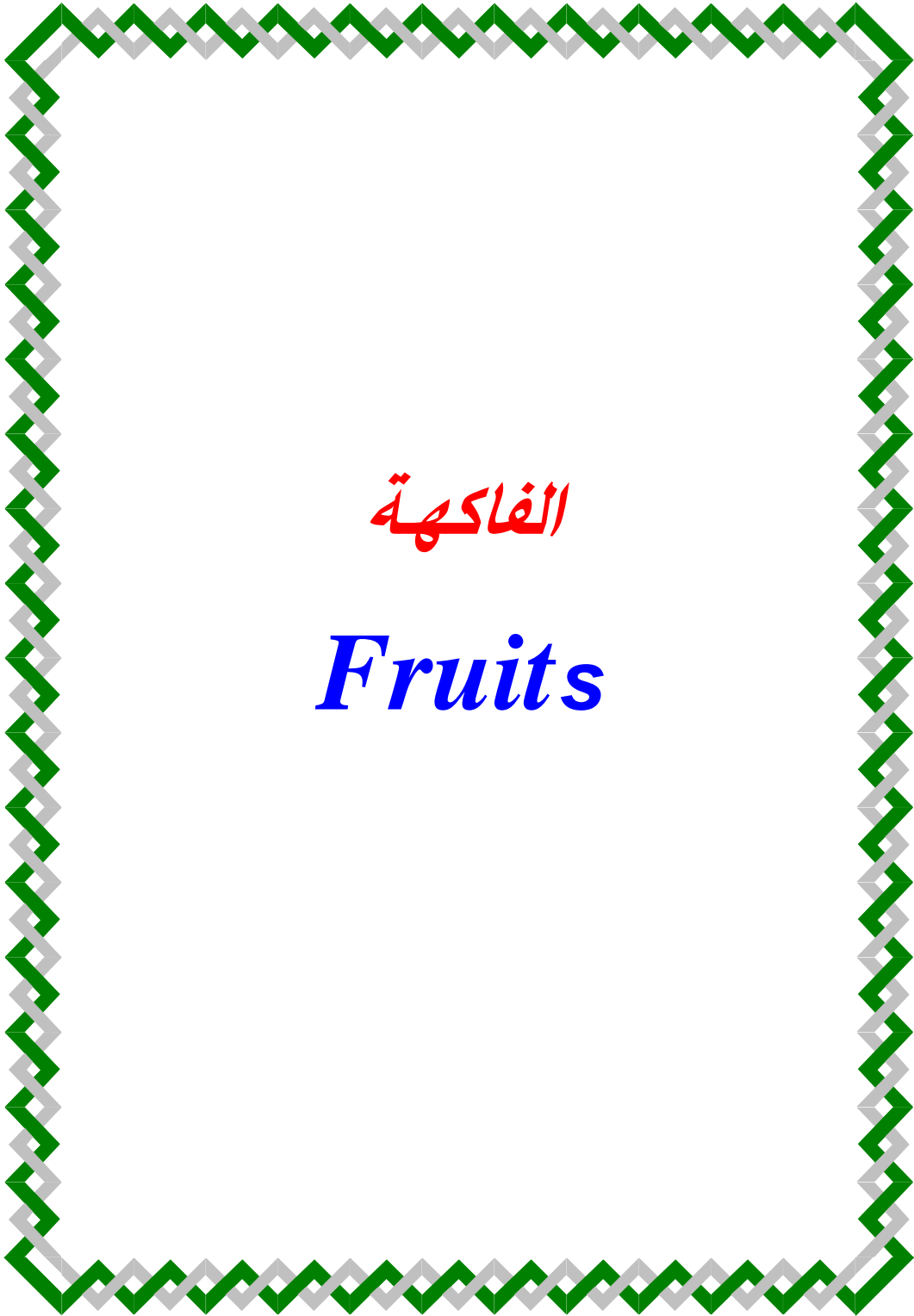
Governorates	Couler Pepper فلفل ألوان				المحافظات
	Total الإجمالى				
	الإنتاج Prod.	الإنتاجية Yield	المساحة Area	عدد الصوب Number	
Menoufia	238	16.000	14875	54	المنوفية
Lower Egypt	238	16.000	14875	54	جملة الوجه البحرى
Inside the valley	238	16.000	14875	54	إجمالى داخل الوادى
Total	238	16.000	14875	54	الإجمالى

Governorates	Cabbage كرنب								المحافظات
	New Land أراضي جديدة				Old Land أراضي قديمة				
	الإنتاج Prod.	الإنتاجية Yield	المساحة Area	عدد الصوب Number	الإنتاج Prod.	الإنتاجية Yield	المساحة Area	عدد الصوب Number	
Menoufia	-	-	-	-	26	3.032	8575	16	المنوفية
Lower Egypt	-	-	-	-	26	3.032	8575	16	جملة الوجه البحرى
Inside the valley	-	-	-	-	26	3.032	8575	16	إجمالى داخل الوادى
Total	-	-	-	-	26	3.032	8575	16	الإجمالى

Governorates	Cabbage كرنب				المحافظات
	Total الإجمالى				
	الإنتاج Prod.	الإنتاجية Yield	المساحة Area	عدد الصوب Number	
Menoufia	26	3.032	8575	16	المنوفية
Lower Egypt	26	3.032	8575	16	جملة الوجه البحرى
Inside the valley	26	3.032	8575	16	إجمالى داخل الوادى
Total	26	3.032	8575	16	الإجمالى

Source : Economic Affairs Sector .

المصدر : قطاع الشؤون الاقتصادية.



الفاكهة

Fruits

Table (84)

جدول (٨٤)

Total Area and Production for Fruits, 2022

إجمالي مساحة وإنتاج حاصلات الفاكهة عام ٢٠٢٢

(Area: Fedden , Production: Ton)

(المساحة : فدان ، الإنتاج : طن)

Governorates	Total الإجمالي			New Land * أراضي جديدة			Old Land أراضي قديمة			المحافظات
	الإنتاج Production	المساحة المثمرة F.Area	المساحة الكلية T. Area	الإنتاج Production	المساحة المثمرة F.Area	المساحة الكلية T. Area	الإنتاج Production	المساحة المثمرة F.Area	المساحة الكلية T. Area	
Alexandria	65651	9049	10030	14208	2854	3202	51443	6195	6828	الأسكندرية
Behera	1325997	155008	192487	501716	69120	101119	824281	85888	91368	البحيرة
Gharbia	273354	25928	26349	-	-	-	273354	25928	26349	الغربية
Kafr-El Sheikh	79256	6696	7256	13430	1392	1865	65826	5304	5391	كفر الشيخ
Dakahlia	161141	13140	16846	-	-	-	161141	13140	16846	الدقهلية
Damietta	69155	7983	8054	-	-	-	69155	7983	8054	دمياط
Sharkia	804445	106334	157069	256178	37606	48905	548267	68728	108164	الشرقية
Ismailia	1090799	211771	231518	787489	151140	167781	303310	60631	63737	الإسماعيلية
Port Said	2336	356	356	2336	356	356	-	-	-	بور سعيد
Suez	75773	24659	30388	60351	18581	24310	15422	6078	6078	السويس
Menoufia	324786	31008	33294	-	-	-	324786	31008	33294	المنوفية
Qalyoubia	403319	37726	38054	-	-	-	403319	37726	38054	القليوبية
Cairo	141657	18787	18788	141362	18742	18743	295	45	45	القاهرة
Lower Egypt	4817669	648445	770489	1777070	299791	366281	3040599	348654	404208	جملة الوجه البحرى
Giza	313981	36111	38759	59016	9968	11951	254965	26143	26808	الجيزة
Beni Suef	155023	16651	18520	38859	5362	6752	116164	11289	11768	بنى سويف
Fayoum	251465	35511	36818	84142	14400	15049	167323	21111	21769	الفيوم
Menia	298636	31761	34624	35822	5145	7279	262814	26616	27345	المنيا
Middle Egypt	1019105	120034	128721	217839	34875	41031	801266	85159	87690	جملة مصر الوسطى
Assuit	478520	39107	40958	106497	11615	12024	372023	27492	28934	أسيوط
Suhag	84221	7006	7679	5263	838	1006	78958	6168	6673	سوهاج
Qena	95775	7989	8816	7839	1066	1322	87936	6923	7494	قنا
Luxor	148905	11352	12213	8862	1916	2555	140043	9436	9658	الأقصر
Aswan	112312	16902	22762	24837	3908	9227	87475	12994	13535	أسوان
Upper Egypt	919733	82356	92428	153298	19343	26134	766435	63013	66294	جملة مصر العليا
Inside the valley	6756507	850835	991638	2148207	354009	433446	4608300	496826	558192	إجمالي داخل الوادى
New Valley	139600	28817	30641	139600	28817	30641	-	-	-	الوادى الجديد
Matruh	404619	122421	134329	404619	122421	134329	-	-	-	مطروح
Red Sea	90	47	47	90	47	47	-	-	-	البحر الأحمر
North Sinai	31392	11668	14218	31392	11668	14218	-	-	-	شمال سيناء
South Sinai	14395	6914	28886	14395	6914	28886	-	-	-	جنوب سيناء
Noubaria	5646863	526176	542870	5646863	526176	542870	-	-	-	النوبارية
Outside the valley	6236959	696043	750991	6236959	696043	750991	-	-	-	إجمالي خارج الوادى
Total	12993466	1546878	1742629	8385166	1050052	1184437	4608300	496826	558192	الإجمالي

* Land outside The Zemam & Governorates outside the valley .

* أراضي خارج الزمام ومحافظات خارج الوادى .

Source : Economic Affairs Sector .

المصدر : قطاع الشؤون الاقتصادية.

Total Area and Production for Citrus and Oranges, 2022

إجمالي مساحة وإنتاج الموالج والبرتقال عام ٢٠٢٢

(Area: Fedden , Production: Ton)

(المساحة : فدان ، الإنتاج : طن)

Governorates	الإجمالي Total			أراضي جديدة * New Land			أراضي قديمة Old Land			المحافظات
	الإنتاج	المساحة المثمرة	المساحة الكلية	الإنتاج	المساحة المثمرة	المساحة الكلية	الإنتاج	المساحة المثمرة	المساحة الكلية	
	Production	F.Area	T. Area	Production	F.Area	T. Area	Production	F.Area	T. Area	
Alexandria	3889	573	582	85	34	43	3804	539	539	الأسكندرية
Behera	682760	70060	80541	155053	17210	24000	527707	52850	56541	البحيرة
Gharbia	120940	11741	11830	-	-	-	120940	11741	11830	الغربية
Kafr-El Sheikh	48779	4204	4404	4243	404	560	44536	3800	3844	كفر الشيخ
Dakahlia	36979	3597	4124	-	-	-	36979	3597	4124	الدقهلية
Damietta	9678	1075	1095	-	-	-	9678	1075	1095	دمياط
Sharkia	525578	56735	83764	172634	22811	28262	352944	33924	55502	الشرقية
Ismailia	595298	57868	66099	451647	43977	51570	143651	13891	14529	الإسماعيلية
Port Said	833	117	117	833	117	117	-	-	-	بور سعيد
Suez	28501	3876	4047	27516	3729	3900	985	147	147	السويس
Menoufia	199050	21070	21117	-	-	-	199050	21070	21117	المنوفية
Qalyoubia	278256	27465	27546	-	-	-	278256	27465	27546	القليوبية
Cairo	7003	840	841	6957	835	836	46	5	5	القاهرة
Lower Egypt	2537544	259221	306107	818968	89117	109288	1718576	170104	196819	جملة الوجه البحرى
Giza	102478	9736	9749	3669	582	582	98809	9154	9167	الجيزة
Beni Suef	34900	4103	4217	4654	497	600	30246	3606	3617	بنى سويف
Fayoum	30553	2657	2760	24	2	2	30529	2655	2758	الفيوم
Menia	41714	4671	5415	10595	1359	1975	31119	3312	3440	المنيا
Middle Egypt	209645	21167	22141	18942	2440	3159	190703	18727	18982	جملة مصر الوسطى
Assuit	180345	15926	17210	61933	5795	6159	118412	10131	11051	أسيوط
Suhag	23354	2814	3150	4006	562	646	19348	2252	2504	سوهاج
Qena	4046	610	1099	2564	391	444	1482	219	655	قنا
Luxor	3033	428	505	1666	273	320	1367	155	185	الأقصر
Aswan	7704	1122	2154	5094	733	1731	2610	389	423	أسوان
Upper Egypt	218482	20900	24118	75263	7754	9300	143219	13146	14818	جملة مصر العليا
Inside the valley	2965671	301288	352366	913173	99311	121747	2052498	201977	230619	إجمالي داخل الوادى
New Valley	52075	8412	9093	52075	8412	9093	-	-	-	الوادى الجديد
Matruh	24928	2152	2468	24928	2152	2468	-	-	-	مطروح
North Sinai	1370	161	171	1370	161	171	-	-	-	شمال سيناء
South Sinai	3649	992	1721	3649	992	1721	-	-	-	جنوب سيناء
Noubaria	1660734	138525	153969	1660734	138525	153969	-	-	-	النوبارية
Outside the valley	1742756	150242	167422	1742756	150242	167422	-	-	-	إجمالي خارج الوادى
Total	4708427	451530	519788	2655929	249553	289169	2052498	201977	230619	الإجمالي

* Land outside The Zemam & Governorates outside the valley .

* أراضي خارج الزمام ومحافظات خارج الوادى .

Source : Economic Affairs Sector .

المصدر : قطاع الشؤون الاقتصادية.

Table (86)

جدول (٨٦)

Total Area and Production for Oranges, 2022

إجمالي مساحة وإنتاجية وإنتاج البرتقال عام ٢٠٢٢

(Area: Fedden , Yield : Ton / Fed. , Production: Ton)

(المساحة : فدان ، الإنتاجية : طن / فدان ، الإنتاج : طن)

Governorates	New Land * أراضي جديدة				Old Land أراضي قديمة				المحافظات
	الإنتاج Production	الإنتاجية Yield	المساحة المثمرة F.Area	المساحة الكلية T. Area	الإنتاج Production	الإنتاجية Yield	المساحة المثمرة F.Area	المساحة الكلية T. Area	
Alexandria	85	2.500	34	43	3782	7.069	535	535	الأسكندرية
Behera	141811	8.885	15960	21250	452930	10.023	45188	48773	البحيرة
Gharbia	-	-	-	-	109517	10.628	10305	10373	الغربية
Kafr-El Sheikh	1825	10.253	178	250	38547	12.038	3202	3229	كفر الشيخ
Dakahlia	-	-	-	-	35341	10.337	3419	3571	الدقهلية
Damietta	-	-	-	-	128	9.846	13	22	دمياط
Sharkia	112827	7.607	14832	18212	279363	10.288	27155	40352	الشرقية
Ismailia	363785	10.834	33579	37851	120464	11.321	10641	11123	الإسماعيلية
Port Said	275	5.500	50	50	-	-	-	-	بور سعيد
Suez	21900	7.981	2744	2794	865	7.149	121	121	السويس
Menoufia	-	-	-	-	178017	9.506	18726	18732	المنوفية
Qalyoubia	-	-	-	-	267712	10.118	26459	26507	القليوبية
Cairo	1965	9.097	216	217	30	10.000	3	3	القاهرة
Lower Egypt	644473	9.535	67593	80667	1486696	10.199	145767	163341	جملة الوجه البحرى
Giza	2517	6.712	375	375	57166	11.273	5071	5082	الجيزة
Beni Suef	2271	9.346	243	277	14718	8.012	1837	1846	بنى سويف
Fayoum	-	-	-	-	4309	11.310	381	427	الفيوم
Menia	3230	7.358	439	645	4815	9.573	503	546	المنيا
Middle Egypt	8018	7.586	1057	1297	81008	10.396	7792	7901	جملة مصر الوسطى
Assuit	37305	10.574	3528	3594	41413	11.997	3452	3831	أسيوط
Suhag	1500	7.538	199	230	6990	9.008	776	912	سوهاج
Qena	182	5.353	34	37	620	7.045	88	95	قنا
Luxor	562	5.204	108	118	584	8.588	68	78	الأقصر
Aswan	1635	8.134	201	303	218	6.056	36	36	أسوان
Upper Egypt	41184	10.119	4070	4282	49825	11.273	4420	4952	جملة مصر العليا
Inside the valley	693675	9.539	72720	86246	1617529	10.239	157979	176194	إجمالى داخل الوادى
New Valley	27719	6.390	4338	4586	-	-	-	-	الوادى الجديد
Matruh	21693	12.333	1759	1942	-	-	-	-	مطروح
North Sinai	637	7.000	91	92	-	-	-	-	شمال سيناء
South Sinai	1045	3.943	265	377	-	-	-	-	جنوب سيناء
Noubaria	797495	12.224	65239	75444	-	-	-	-	النوبارية
Outside the valley	848589	11.837	71692	82441	-	-	-	-	إجمالى خارج الوادى
Total	1542264	10.680	144412	168687	1617529	10.239	157979	176194	الإجمالى

* Land outside The Zemam & Governorates outside the valley .

* أراضي خارج الزمام ومحافظات خارج الوادى.

Source : Economic Affairs Sector .

المصدر : قطاع الشؤون الاقتصادية.

Table (86) Cont.

تابع جدول (٨٦)

Total Area and Production for Oranges, 2022

إجمالي مساحة وإنتاجية وإنتاج البرتقال عام ٢٠٢٢

(Area: Fedden , Yield : Ton / Fed. , Production: Ton)

(المساحة : فدان ، الإنتاجية : طن / فدان ، الإنتاج : طن)

Governorates	Total الإجمالي				المحافظات
	الإنتاج Production	الإنتاجية Yield	المساحة المثمرة F.Area	المساحة الكلية T. Area	
Alexandria	3867	6.796	569	578	الأسكندرية
Behera	594741	9.726	61148	70023	البحيرة
Gharbia	109517	10.628	10305	10373	الغربية
Kafr-El Sheikh	40372	11.944	3380	3479	كفر الشيخ
Dakahlia	35341	10.337	3419	3571	الدقهلية
Damietta	128	9.846	13	22	دمياط
Sharkia	392190	9.341	41987	58564	الشرقية
Ismailia	484249	10.951	44220	48974	الإسماعيلية
Port Said	275	5.500	50	50	بور سعيد
Suez	22765	7.946	2865	2915	السويس
Menoufia	178017	9.506	18726	18732	المنوفية
Qalyoubia	267712	10.118	26459	26507	القليوبية
Cairo	1995	9.110	219	220	القاهرة
Lower Egypt	2131169	9.989	213360	244008	جملة الوجه البحرى
Giza	59683	10.959	5446	5457	الجيزة
Beni Suef	16989	8.168	2080	2123	بنى سويف
Fayoum	4309	11.310	381	427	الفيوم
Menia	8045	8.540	942	1191	المنيا
Middle Egypt	89026	10.061	8849	9198	جملة مصر الوسطى
Assuit	78718	11.278	6980	7425	أسيوط
Suhag	8490	8.708	975	1142	سوهاج
Qena	802	6.574	122	132	قنا
Luxor	1146	6.511	176	196	الأقصر
Aswan	1853	7.819	237	339	أسوان
Upper Egypt	91009	10.720	8490	9234	جملة مصر العليا
Inside the valley	2311204	10.018	230699	262440	إجمالي داخل الوادى
New Valley	27719	6.390	4338	4586	الوادى الجديد
Matruh	21693	12.333	1759	1942	مطروح
North Sinai	637	7.000	91	92	شمال سيناء
South Sinai	1045	3.943	265	377	جنوب سيناء
Noubaria	797495	12.224	65239	75444	النوبارية
Outside the valley	848589	11.837	71692	82441	إجمالي خارج الوادى
Total	3159793	10.449	302391	344881	الإجمالي

Source : Economic Affairs Sector .

المصدر : قطاع الشؤون الاقتصادية.

Table (87)

Area, Yield and Production of
The varieties Oranges, 2022

(Area: Fedden , Yield : Ton / Fed. , Production: Ton)

جدول (٨٧)

مساحة وإنتاجية وإنتاج

أصناف البرتقال عام ٢٠٢٢

(المساحة : فدان ، الإنتاجية : طن / فدان ، الإنتاج : طن)

Governorates	Navel Oranges برتقال بسرة								المحافظات
	New Land أراضي جديدة *				Old Land أراضي قديمة				
	الإنتاج Production	الإنتاجية Yield	المساحة المثمرة F.Area	المساحة الكلية T. Area	الإنتاج Production	الإنتاجية Yield	المساحة المثمرة F.Area	المساحة الكلية T. Area	
Alexandria	85	2.500	34	43	3782	7.069	535	535	الأسكندرية
Behera	50160	10.560	4750	6290	400946	10.045	39915	42948	البحيرة
Gharbia	-	-	-	-	90181	10.607	8502	8563	الغربية
Kafr-El Sheikh	1825	10.253	178	250	34565	12.483	2769	2789	كفر الشيخ
Dakahlia	-	-	-	-	31153	10.468	2976	3102	الدقهلية
Damietta	-	-	-	-	33	8.250	4	9	دمياط
Sharkia	13575	8.500	1597	2590	109620	10.800	10150	11909	الشرقية
Ismailia	179364	11.350	15803	16192	39829	11.210	3553	3832	الإسماعيلية
Suez	100	5.260	19	19	409	6.398	64	64	السويس
Menoufia	-	-	-	-	120118	9.473	12680	12680	المنوفية
Qalyoubia	-	-	-	-	244953	10.102	24248	24271	القليوبية
Cairo	759	10.836	70	70	11	10.843	1	1	القاهرة
Lower Egypt	245868	10.951	22451	25454	1075600	10.205	105397	110703	جملة الوجه البحرى
Giza	774	8.700	89	89	21338	12.831	1663	1674	الجيزة
Beni Suef	552	9.200	60	85	4934	8.702	567	567	بنى سويف
Fayoum	-	-	-	-	2072	11.511	180	217	الفيوم
Menia	660	6.600	100	200	360	9.474	38	38	المنيا
Middle Egypt	1986	7.976	249	374	28704	11.725	2448	2496	جملة مصر الوسطى
Assuit	-	-	-	-	140	12.727	11	11	أسيوط
Suhag	-	-	-	-	298	9.933	30	35	سوهاج
Aswan	-	-	-	70	-	-	-	-	أسوان
Upper Egypt	-	-	-	70	438	10.683	41	46	جملة مصر العليا
Inside the valley	247854	10.919	22700	25898	1104742	10.240	107886	113245	إجمالى داخل الوادى
New Valley	780	3.900	200	200	-	-	-	-	الوادى الجديد
Matruh	12105	12.057	1004	1019	-	-	-	-	مطروح
South Sinai	1045	3.943	265	377	-	-	-	-	جنوب سيناء
Noubaria	164789	11.510	14317	20892	-	-	-	-	النوبارية
Outside the valley	178719	11.321	15786	22488	-	-	-	-	إجمالى خارج الوادى
Total	426573	11.084	38486	48386	1104742	10.240	107886	113245	الإجمالى

* Land outside The Zemam & Governorates outside the valley .

* أراضي خارج الزمام ومحافظات خارج الوادى .

Source : Economic Affairs Sector .

المصدر : قطاع الشؤون الاقتصادية .

Table (87) Cont.

Area, Yield and Production of
The varieties Oranges, 2022

(Area: Fedden , Yield : Ton / Fed. , Production: Ton)

تابع جدول (٨٧)

مساحة وإنتاجية وإنتاج

أصناف البرتقال عام ٢٠٢٢

(المساحة : فدان ، الإنتاجية : طن / فدان ، الإنتاج : طن)

Governorates	Navel Oranges برتقال بسرة				المحافظات
	Total الإجمالي				
	الإنتاج Production	الإنتاجية Yield	المساحة المثمرة F.Area	المساحة الكلية T. Area	
Alexandria	3867	6.796	569	578	الأسكندرية
Behera	451106	10.100	44665	49238	البحيرة
Gharbia	90181	10.607	8502	8563	الغربية
Kafr-El Sheikh	36390	12.348	2947	3039	كفر الشيخ
Dakahlia	31153	10.468	2976	3102	الدقهلية
Damietta	33	8.250	4	9	دمياط
Sharkia	123195	10.487	11747	14499	الشرقية
Ismailia	219193	11.324	19356	20024	الإسماعيلية
Suez	509	6.133	83	83	السويس
Menoufia	120118	9.473	12680	12680	المنوفية
Qalyoubia	244953	10.102	24248	24271	القليوبية
Cairo	770	10.845	71	71	القاهرة
Lower Egypt	1321468	10.336	127848	136157	جملة الوجه البحرى
Giza	22112	12.621	1752	1763	الجيزة
Beni Suef	5486	8.750	627	652	بنى سويف
Fayoum	2072	11.511	180	217	الفيوم
Menia	1020	7.391	138	238	المنيا
Middle Egypt	30690	11.379	2697	2870	جملة مصر الوسطى
Assuit	140	12.727	11	11	أسيوط
Suhag	298	9.933	30	35	سوهاج
Aswan	-	-	-	70	أسوان
Upper Egypt	438	10.683	41	116	جملة مصر العليا
Inside the valley	1352596	10.358	130586	139143	إجمالي داخل الوادى
New Valley	780	3.900	200	200	الوادى الجديد
Matruh	12105	12.057	1004	1019	مطروح
South Sinai	1045	3.943	265	377	جنوب سيناء
Noubaria	164789	11.510	14317	20892	النوبارية
Outside the valley	178719	11.321	15786	22488	إجمالي خارج الوادى
Total	1531315	10.462	146372	161631	الإجمالي

Source : Economic Affairs Sector .

المصدر : قطاع الشؤون الاقتصادية .

Table (87) Cont.

Area, Yield and Production of
The varieties Oranges, 2022

تابع جدول (٨٧)

مساحة وإنتاجية وإنتاج

أصناف البرتقال عام ٢٠٢٢

(Area: Fedden , Yield : Ton / Fed. , Production: Ton)

(المساحة : فدان ، الإنتاجية : طن / فدان ، الإنتاج : طن)

Governorates	Summer Valanshia Oranges برتقال فالنشيا صيفي								المحافظات
	New Land أراضي جديدة *				Old Land أراضي قديمة				
	الإنتاج	الإنتاجية	المساحة المثمرة	المساحة الكلية	الإنتاج	الإنتاجية	المساحة المثمرة	المساحة الكلية	
Production	Yield	F.Area	T. Area	Production	Yield	F.Area	T. Area		
Behera	88776	8.100	10960	10960	13623	8.467	1609	1800	البحيرة
Gharbia	-	-	-	-	9308	9.913	939	946	الغربية
Kafr-El Sheikh	-	-	-	-	1902	9.233	206	210	كفر الشيخ
Dakahlia	-	-	-	-	1901	9.411	202	210	الدقهلية
Sharkia	84213	7.550	11154	12530	136531	9.992	13664	24790	الشرقية
Ismailia	158160	11.120	14223	14223	76153	11.772	6469	6662	الإسماعيلية
Suez	21800	8.000	2725	2775	456	8.000	57	57	السويس
Menoufia	-	-	-	-	27901	9.766	2857	2857	المنوفية
Qalyoubia	-	-	-	-	12358	10.429	1185	1196	القليوبية
Cairo	675	7.258	93	94	-	-	-	-	القاهرة
Lower Egypt	353624	9.031	39155	40582	280133	10.304	27188	38728	جملة الوجه البحرى
Giza	-	-	-	-	6072	10.020	606	606	الجيزة
Beni Suef	1045	9.250	113	120	1210	8.580	141	141	بنى سويف
Menia	204	8.500	24	80	582	9.246	63	85	المنيا
Middle Egypt	1249	9.117	137	200	7864	9.709	810	832	جملة مصر الوسطى
Assuit	32271	10.410	3100	3166	3950	10.395	380	380	أسيوط
Suhag	60	8.570	7	15	164	6.833	24	25	سوهاج
Luxor	158	4.647	34	38	-	-	-	-	الأقصر
Aswan	117	5.318	22	22	-	-	-	-	أسوان
Upper Egypt	32606	10.309	3163	3241	4114	10.183	404	405	جملة مصر العليا
Inside the valley	387479	9.127	42455	44023	292111	10.285	28402	39965	إجمالى داخل الوادى
New Valley	22296	8.500	2623	2793	-	-	-	-	الوادى الجديد
Matruh	9533	12.711	750	891	-	-	-	-	مطروح
Noubaria	632706	12.425	50922	54552	-	-	-	-	النوبارية
Outside the valley	664535	12.239	54295	58236	-	-	-	-	إجمالى خارج الوادى
Total	1052014	10.874	96750	102259	292111	10.285	28402	39965	الإجمالى

* Land outside The Zemam & Governorates outside the valley .

* أراضي خارج الزمام ومحافظات خارج الوادى .

Source : Economic Affairs Sector .

المصدر : قطاع الشؤون الاقتصادية .

Table (87) Cont.

Area, Yield and Production of
The varieties Oranges, 2022

تابع جدول (٨٧)

مساحة وإنتاجية وإنتاج
أصناف البرتقال عام ٢٠٢٢

(Area: Fedden , Yield : Ton / Fed. , Production: Ton)

(المساحة : فدان ، الإنتاجية : طن / فدان ، الإنتاج : طن)

Governorates	Summer Valanshia Oranges برتقال فالنشيا صيفى				المحافظات
	Total الإجمالى				
	الإنتاج Production	الإنتاجية Yield	المساحة المثمرة F.Area	المساحة الكلية T. Area	
Behera	102399	8.147	12569	12760	البحيرة
Gharbia	9308	9.913	939	946	الغربية
Kafr-El Sheikh	1902	9.233	206	210	كفر الشيخ
Dakahlia	1901	9.411	202	210	الدقهلية
Sharkia	220744	8.895	24818	37320	الشرقية
Ismailia	234313	11.324	20692	20885	الإسماعيلية
Suez	22256	8.000	2782	2832	السويس
Menoufia	27901	9.766	2857	2857	المنوفية
Qalyoubia	12358	10.429	1185	1196	القليوبية
Cairo	675	7.258	93	94	القاهرة
Lower Egypt	633757	9.553	66343	79310	جملة الوجه البحرى
Giza	6072	10.020	606	606	الجيزة
Beni Suef	2255	8.878	254	261	بنى سويف
Menia	786	9.034	87	165	المنيا
Middle Egypt	9113	9.623	947	1032	جملة مصر الوسطى
Assuit	36221	10.408	3480	3546	أسيوط
Suhag	224	7.226	31	40	سوهاج
Luxor	158	4.647	34	38	الأقصر
Aswan	117	5.318	22	22	أسوان
Upper Egypt	36720	10.294	3567	3646	جملة مصر العليا
Inside the valley	679590	9.591	70857	83988	إجمالى داخل الوادى
New Valley	22296	8.500	2623	2793	الوادى الجديد
Matruh	9533	12.711	750	891	مطروح
Noubaria	632706	12.425	50922	54552	النوبارية
Outside the valley	664535	12.239	54295	58236	إجمالى خارج الوادى
Total	1344125	10.740	125152	142224	الإجمالى

Source : Economic Affairs Sector .

المصدر : قطاع الشؤون الاقتصادية .

Table (87) Cont.

Area, Yield and Production of
The varieties Oranges, 2022

تابع جدول (٨٧)

مساحة وإنتاجية وإنتاج

أصناف البرتقال عام ٢٠٢٢

(Area: Fedden , Yield : Ton / Fed. , Production: Ton)

(المساحة : فدان ، الإنتاجية : طن / فدان ، الإنتاج : طن)

Governorates	Graft Oranges برتقال بلدى طعم								المحافظات
	New Land أراضي جديدة *				Old Land أراضي قديمة				
	الإنتاج	الإنتاجية	المساحة المثمرة	المساحة الكلية	الإنتاج	الإنتاجية	المساحة المثمرة	المساحة الكلية	
Production	Yield	F.Area	T. Area	Production	Yield	F.Area	T. Area		
Behera	-	-	-	-	8532	10.572	807	1168	البحيرة
Gharbia	-	-	-	-	4634	11.943	388	388	الغربية
Kafr-El Sheikh	-	-	-	-	868	9.234	94	96	كفر الشيخ
Dakahlia	-	-	-	-	1085	10.046	108	125	الدقهلية
Damietta	-	-	-	-	95	10.556	9	13	دمياط
Sharkia	12877	7.300	1764	2775	23212	9.786	2372	2487	الشرقية
Ismailia	5002	7.125	702	702	-	-	-	-	الإسماعيلية
Menoufia	-	-	-	-	20061	9.361	2143	2143	المنوفية
Qalyoubia	-	-	-	-	8161	10.317	791	802	القليوبية
Cairo	153	10.929	14	14	-	-	-	-	القاهرة
Lower Egypt	18032	7.271	2480	3491	66648	9.930	6712	7222	جملة الوجه البحرى
Giza	644	5.500	117	117	588	10.310	57	57	الجيزة
Beni Suef	207	9.840	21	21	6048	7.794	776	776	بنى سويف
Fayoum	-	-	-	-	501	10.660	47	50	الفيوم
Menia	1106	7.900	140	190	1819	10.392	175	178	المنيا
Middle Egypt	1957	7.040	278	328	8956	8.489	1055	1061	جملة مصر الوسطى
Assuit	4062	11.842	343	343	8887	12.624	704	713	أسيوط
Suhag	1440	7.500	192	215	4659	9.870	472	490	سوهاج
Aswan	1335	8.900	150	182	90	6.028	15	15	أسوان
Upper Egypt	6837	9.981	685	740	13636	11.449	1191	1218	جملة مصر العليا
Inside the valley	26826	7.791	3443	4559	89240	9.962	8958	9501	إجمالى داخل الوادى
New Valley	2616	2.990	875	948	-	-	-	-	الوادى الجديد
Outside the valley	2616	2.990	875	948	-	-	-	-	إجمالى خارج الوادى
Total	29442	6.818	4318	5507	89240	9.962	8958	9501	الإجمالى

* Land outside The Zemam & Governorates outside the valley .

* أراضي خارج الزمام ومحافظات خارج الوادى .

Source : Economic Affairs Sector .

المصدر : قطاع الشؤون الاقتصادية .

Table (87) Cont.

Area, Yield and Production of
The varieties Oranges, 2022

(Area: Fedden , Yield : Ton / Fed. , Production: Ton)

تابع جدول (٨٧)

مساحة وإنتاجية وإنتاج

أصناف البرتقال عام ٢٠٢٢

(المساحة : فدان ، الإنتاجية : طن / فدان ، الإنتاج : طن)

Governorates	Graft Oranges برتقال بلدى طعم				المحافظات
	Total الإجمالى				
	الإنتاج Production	الإنتاجية Yield	المساحة المثمرة F.Area	المساحة الكلية T. Area	
Behera	8532	10.572	807	1168	البحيرة
Gharbia	4634	11.943	388	388	الغربية
Kafr-El Sheikh	868	9.234	94	96	كفر الشيخ
Dakahlia	1085	10.046	108	125	الدقهلية
Damietta	95	10.556	9	13	دمياط
Sharkia	36089	8.726	4136	5262	الشرقية
Ismailia	5002	7.125	702	702	الإسماعيلية
Menoufia	20061	9.361	2143	2143	المنوفية
Qalyoubia	8161	10.317	791	802	القليوبية
Cairo	153	10.929	14	14	القاهرة
Lower Egypt	84680	9.212	9192	10713	جملة الوجه البحرى
Giza	1232	7.080	174	174	الجيزة
Beni Suef	6255	7.848	797	797	بنى سويف
Fayoum	501	10.660	47	50	الفيوم
Menia	2925	9.286	315	368	المنيا
Middle Egypt	10913	8.187	1333	1389	جملة مصر الوسطى
Assuit	12949	12.368	1047	1056	أسيوط
Suhag	6099	9.185	664	705	سوهاج
Aswan	1425	8.636	165	197	أسوان
Upper Egypt	20473	10.913	1876	1958	جملة مصر العليا
Inside the valley	116066	9.359	12401	14060	إجمالى داخل الوادى
New Valley	2616	2.990	875	948	الوادى الجديد
Outside the valley	2616	2.990	875	948	إجمالى خارج الوادى
Total	118682	8.940	13276	15008	الإجمالى

Source : Economic Affairs Sector .

المصدر: قطاع الشؤون الاقتصادية .

Table (87) Cont.

Area, Yield and Production of
The varieties Oranges, 2022

تابع جدول (٨٧)

مساحة وإنتاجية وإنتاج

أصناف البرتقال عام ٢٠٢٢

(Area: Fedden , Yield : Ton / Fed. , Production: Ton)

(المساحة : فدان ، الإنتاجية : طن / فدان ، الإنتاج : طن)

Governorates	Saccharine Oranges برتقال سكري								المحافظات
	New Land أراضي جديدة *				Old Land أراضي قديمة				
	الإنتاج Production	الإنتاجية Yield	المساحة المثمرة F.Area	المساحة الكلية T. Area	الإنتاج Production	الإنتاجية Yield	المساحة المثمرة F.Area	المساحة الكلية T. Area	
Behera	2875	11.500	250	4000	17779	11.050	1609	1609	البحيرة
Gharbia	-	-	-	-	5394	11.332	476	476	الغربية
Kafr-El Sheikh	-	-	-	-	1212	9.113	133	134	كفر الشيخ
Dakahlia	-	-	-	-	1202	9.038	133	134	الدقهلية
Sharkia	2162	6.821	317	317	9099	10.483	868	1065	الشرقية
Ismailia	3746	7.260	516	4399	443	7.383	60	70	الإسماعيلية
Port Said	275	5.500	50	50	-	-	-	-	بور سعيد
Menoufia	-	-	-	-	9937	9.500	1046	1052	المنوفية
Qalyoubia	-	-	-	-	2167	9.761	222	225	القليوبية
Lower Egypt	9058	7.995	1133	8766	47233	10.388	4547	4765	جملة الوجه البحرى
Giza	-	-	-	-	10628	11.082	959	959	الجيزة
Beni Suef	30	9.850	3	5	1969	6.886	286	286	بنى سويف
Fayoum	-	-	-	-	533	11.104	48	53	الفيوم
Menia	-	-	-	-	207	9.409	22	37	المنيا
Middle Egypt	30	10.000	3	5	13337	10.142	1315	1335	جملة مصر الوسطى
Assuit	-	-	-	-	758	12.032	63	64	أسيوط
Suhag	-	-	-	-	80	8.000	10	13	سوهاج
Aswan	-	-	-	-	52	5.778	9	9	أسوان
Upper Egypt	-	-	-	-	890	10.854	82	86	جملة مصر العليا
Inside the valley	9088	8.000	1136	8771	61460	10.340	5944	6186	إجمالى داخل الوادى
New Valley	13	3.250	4	4	-	-	-	-	الوادى الجديد
Matruh	55	11.000	5	5	-	-	-	-	مطروح
Outside the valley	68	7.556	9	9	-	-	-	-	إجمالى خارج الوادى
Total	9156	7.997	1145	8780	61460	10.340	5944	6186	الإجمالى

* Land outside The Zemam & Governorates outside the valley .

* أراضي خارج الزمام ومحافظات خارج الوادى .

Source : Economic Affairs Sector .

المصدر : قطاع الشؤون الاقتصادية .

Table (87) Cont.

Area, Yield and Production of
The varieties Oranges, 2022

(Area: Fedden , Yield : Ton / Fed. , Production: Ton)

تابع جدول (٨٧)
مساحة وإنتاجية وإنتاج
أصناف البرتقال عام ٢٠٢٢
(المساحة : فدان ، الإنتاجية : طن / فدان ، الإنتاج : طن)

Governorates	Saccharine Oranges برتقال سكري				المحافظات
	Total الإجمالي				
	الإنتاج Production	الإنتاجية Yield	المساحة المثمرة F.Area	المساحة الكلية T. Area	
Behera	20654	11.110	1859	5609	البحيرة
Gharbia	5394	11.332	476	476	الغربية
Kafr-El Sheikh	1212	9.113	133	134	كفر الشيخ
Dakahlia	1202	9.038	133	134	الدقهلية
Sharkia	11261	9.503	1185	1382	الشرقية
Ismailia	4189	7.273	576	4469	الإسماعيلية
Port Said	275	5.500	50	50	بور سعيد
Menoufia	9937	9.500	1046	1052	المنوفية
Qalyoubia	2167	9.761	222	225	القليوبية
Lower Egypt	56291	9.910	5680	13531	جملة الوجه البحري
Giza	10628	11.082	959	959	الجيزة
Beni Suef	1999	6.917	289	291	بنى سويف
Fayoum	533	11.104	48	53	الفيوم
Menia	207	9.409	22	37	المنيا
Middle Egypt	13367	10.142	1318	1340	جملة مصر الوسطى
Assuit	758	12.032	63	64	أسيوط
Suhag	80	8.000	10	13	سوهاج
Aswan	52	5.778	9	9	أسوان
Upper Egypt	890	10.854	82	86	جملة مصر العليا
Inside the valley	70548	9.964	7080	14957	إجمالي داخل الوادي
New Valley	13	3.250	4	4	الوادي الجديد
Matruh	55	11.000	5	5	مطروح
Outside the valley	68	7.556	9	9	إجمالي خارج الوادي
Total	70616	9.961	7089	14966	الإجمالي

Source : Economic Affairs Sector .

المصدر : قطاع الشؤون الاقتصادية .

Table (87) Cont.

Area, Yield and Production of
The varieties Oranges, 2022

تابع جدول (٨٧)

مساحة وإنتاجية وإنتاج

أصناف البرتقال عام ٢٠٢٢

(Area: Fedden , Yield : Ton / Fed. , Production: Ton)

(المساحة : فدان ، الإنتاجية : طن / فدان ، الإنتاج : طن)

Governorates	Seed Oranges برتقال بلدى بذرة								المحافظات
	New Land * أراضي جديدة				Old Land أراضي قديمة				
	الإنتاج Production	الإنتاجية Yield	المساحة المثمرة F.Area	المساحة الكلية T. Area	الإنتاج Production	الإنتاجية Yield	المساحة المثمرة F.Area	المساحة الكلية T. Area	
Behera	-	-	-	-	5839	9.781	597	597	البحيرة
Ismailia	17513	7.500	2335	2335	4039	7.226	559	559	الإسماعيلية
Cairo	378	9.700	39	39	19	9.436	2	2	القاهرة
Lower Egypt	17891	7.536	2374	2374	9897	8.547	1158	1158	جملة الوجه البحرى
Giza	1099	6.500	169	169	18540	10.381	1786	1786	الجيزة
Beni Suef	437	9.500	46	46	254	8.771	29	38	بنى سويف
Fayoum	-	-	-	-	1203	11.349	106	107	الفيوم
Menia	1260	7.200	175	175	1666	8.957	186	189	المنيا
Middle Egypt	2796	7.169	390	390	21663	10.281	2107	2120	جملة مصر الوسطى
Assuit	972	11.435	85	85	27498	12.071	2278	2647	أسيوط
Suhag	-	-	-	-	1789	7.454	240	349	سوهاج
Qena	182	5.353	34	37	620	7.047	88	95	قنا
Luxor	404	5.463	74	80	584	8.588	68	78	الأقصر
Aswan	183	6.300	29	29	76	6.352	12	12	أسوان
Upper Egypt	1741	7.842	222	231	30567	11.380	2686	3181	جملة مصر العليا
Inside the valley	22428	7.511	2986	2995	62127	10.440	5951	6459	إجمالى داخل الوادى
New Valley	2014	3.167	636	641	-	-	-	-	الوادى الجديد
Matruh	-	-	-	27	-	-	-	-	مطروح
North Sinai	637	7.000	91	92	-	-	-	-	شمال سيناء
Outside the valley	2651	3.646	727	760	-	-	-	-	إجمالى خارج الوادى
Total	25079	6.754	3713	3755	62127	10.440	5951	6459	الإجمالى

* Land outside The Zemam & Governorates outside the valley .

* أراضي خارج الزمام ومحافظات خارج الوادى.

Source : Economic Affairs Sector .

المصدر : قطاع الشؤون الإقتصادية.

Table (87) Cont.
Area, Yield and Production of
The varieties Oranges, 2022

تابع جدول (٨٧)
مساحة وإنتاجية وإنتاج
أصناف البرتقال عام ٢٠٢٢
(المساحة : فدان ، الإنتاجية : طن / فدان ، الإنتاج : طن)

(Area: Fedden , Yield : Ton / Fed. , Production: Ton)

Governorates	Seed Oranges برتقال بلدى بذرة				المحافظات
	Total الإجمالى				
	الإنتاج Production	الإنتاجية Yield	المساحة المثمرة F.Area	المساحة الكلية T. Area	
Behera	5839	9.781	597	597	البحيرة
Ismailia	21552	7.447	2894	2894	الإسماعيلية
Cairo	397	9.683	41	41	القاهرة
Lower Egypt	27788	7.867	3532	3532	جملة الوجه البحرى
Giza	19639	10.046	1955	1955	الجيزة
Beni Suef	691	9.213	75	84	بنى سويف
Fayoum	1203	11.349	106	107	الفيوم
Menia	2926	8.105	361	364	المنيا
Middle Egypt	24459	9.795	2497	2510	جملة مصر الوسطى
Assuit	28470	12.048	2363	2732	أسيوط
Suhag	1789	7.454	240	349	سوهاج
Qena	802	6.574	122	132	قنا
Luxor	988	6.958	142	158	الأقصر
Aswan	259	6.317	41	41	أسوان
Upper Egypt	32308	11.110	2908	3412	جملة مصر العليا
Inside the valley	84555	9.461	8937	9454	إجمالى داخل الوادى
New Valley	2014	3.167	636	641	الوادى الجديد
Matruh	-	-	-	27	مطروح
North Sinai	637	7.000	91	92	شمال سيناء
Outside the valley	2651	3.646	727	760	إجمالى خارج الوادى
Total	87206	9.024	9664	10214	الإجمالى

Source : Economic Affairs Sector .

المصدر: قطاع الشؤون الاقتصادية.

Table (87) Cont.

تابع جدول (٨٧)

Area, Yield and Production of

مساحة وإنتاجية وإنتاج

The varieties Oranges, 2022

أصناف البرتقال عام ٢٠٢٢

(Area: Fedden , Yield : Ton / Fed. , Production: Ton)

(المساحة : فدان ، الإنتاجية : طن / فدان ، الإنتاج : طن)

Governorates	Blood by Oranges برتقال أحمر بدمه								المحافظات
	New Land أراضي جديدة				Old Land أراضي قديمة				
	الإنتاج Production	الإنتاجية Yield	المساحة المثمرة F.Area	المساحة الكلية T. Area	الإنتاج Production	الإنتاجية Yield	المساحة المثمرة F.Area	المساحة الكلية T. Area	
Behera	-	-	-	-	6211	9.541	651	651	البحيرة
Lower Egypt	-	-	-	-	6211	9.541	651	651	جملة الوجه البحرى
Beni Suef	-	-	-	-	5	5.000	1	1	بنى سويف
Menia	-	-	-	-	25	8.333	3	3	المنيا
Middle Egypt	-	-	-	-	30	7.500	4	4	جملة مصر الوسطى
Assuit	-	-	-	-	31	10.333	3	3	أسيوط
Upper Egypt	-	-	-	-	31	10.333	3	3	جملة مصر العليا
Inside the valley	-	-	-	-	6272	9.532	658	658	إجمالى داخل الوادى
Total	-	-	-	-	6272	9.532	658	658	الإجمالى

Governorates	Blood by Oranges برتقال أحمر بدمه				المحافظات
	Total الإجمالى				
	الإنتاج Production	الإنتاجية Yield	المساحة المثمرة F.Area	المساحة الكلية T. Area	
Behera	6211	9.541	651	651	البحيرة
Lower Egypt	6211	9.541	651	651	جملة الوجه البحرى
Beni Suef	5	5.000	1	1	بنى سويف
Menia	25	8.333	3	3	المنيا
Middle Egypt	30	7.500	4	4	جملة مصر الوسطى
Assuit	31	10.333	3	3	أسيوط
Upper Egypt	31	10.333	3	3	جملة مصر العليا
Inside the valley	6272	9.532	658	658	إجمالى داخل الوادى
Total	6272	9.532	658	658	الإجمالى

Source : Economic Affairs Sector .

المصدر : قطاع الشؤون الاقتصادية .

Table (87) Cont.
Area, Yield and Production of
The varieties Oranges, 2022

تابع جدول (٨٧)
مساحة وإنتاجية وإنتاج
أصناف البرتقال عام ٢٠٢٢

(Area: Fedden , Yield : Ton / Fed. , Production: Ton)

(المساحة : فدان ، الإنتاجية : طن / فدان ، الإنتاج : طن)

Governorates	Khalily Oranges برتقال خليلى بنوعيه								المحافظات
	New Land أراضي جديدة				Old Land أراضي قديمة				
	الإنتاج Production	الإنتاجية Yield	المساحة المثمرة F.Area	المساحة الكلية T. Area	الإنتاج Production	الإنتاجية Yield	المساحة المثمرة F.Area	المساحة الكلية T. Area	
Sharkia	-	-	-	-	790	9.405	84	84	الشرقية
Qalyoubia	-	-	-	-	37	7.400	5	5	القليوبية
Lower Egypt	-	-	-	-	827	9.292	89	89	جملة الوجه البحرى
Beni Suef	-	-	-	-	121	6.368	19	19	بنى سويف
Menia	-	-	-	-	69	9.857	7	7	المنيا
Middle Egypt	-	-	-	-	190	7.308	26	26	جملة مصر الوسطى
Inside the valley	-	-	-	-	1017	8.843	115	115	إجمالى داخل الوادى
Total	-	-	-	-	1017	8.843	115	115	الإجمالى

Governorates	Khalily Oranges برتقال خليلى بنوعيه				المحافظات
	Total الإجمالى				
	الإنتاج Production	الإنتاجية Yield	المساحة المثمرة F.Area	المساحة الكلية T. Area	
Sharkia	790	9.405	84	84	الشرقية
Qalyoubia	37	7.400	5	5	القليوبية
Lower Egypt	827	9.292	89	89	جملة الوجه البحرى
Beni Suef	121	6.368	19	19	بنى سويف
Menia	69	9.857	7	7	المنيا
Middle Egypt	190	7.308	26	26	جملة مصر الوسطى
Inside the valley	1017	8.843	115	115	إجمالى داخل الوادى
Total	1017	8.843	115	115	الإجمالى

Source : Economic Affairs Sector .

المصدر : قطاع الشؤون الاقتصادية .

Table (87) Cont.

تابع جدول (٨٧)

Area, Yield and Production of

مساحة وإنتاجية وإنتاج

The varieties Oranges, 2022

أصناف البرتقال عام ٢٠٢٢

(Area: Fedden , Yield : Ton / Fed. , Production: Ton)

(المساحة : فدان ، الإنتاجية : طن / فدان ، الإنتاج : طن)

Governorates	Yafawy and Shamoty Oranges برتقال يافاوى وشاموتى								المحافظات
	New Land أراضي جديدة				Old Land أراضي قديمة				
	الإنتاج Production	الإنتاجية Yield	المساحة المثمرة F.Area	المساحة الكلية T. Area	الإنتاج Production	الإنتاجية Yield	المساحة المثمرة F.Area	المساحة الكلية T. Area	
Sharkia	-	-	-	-	111	6.529	17	17	الشرقية
Qalyoubia	-	-	-	-	36	4.500	8	8	القليوبية
Lower Egypt	-	-	-	-	147	5.880	25	25	جملة الوجه البحرى
Beni Suef	-	-	-	-	162	10.125	16	16	بنى سويف
Menia	-	-	-	-	69	9.857	7	7	المنيا
Middle Egypt	-	-	-	-	231	10.043	23	23	جملة مصر الوسطى
Assuit	-	-	-	-	29	9.667	3	3	أسيوط
Upper Egypt	-	-	-	-	29	9.667	3	3	جملة مصر العليا
Inside the valley	-	-	-	-	407	7.980	51	51	إجمالى داخل الوادى
Total	-	-	-	-	407	7.980	51	51	الإجمالى

Governorates	Yafawy and Shamoty Oranges برتقال يافاوى وشاموتى				المحافظات
	Total الإجمالى				
	الإنتاج Production	الإنتاجية Yield	المساحة المثمرة F.Area	المساحة الكلية T. Area	
Sharkia	111	6.529	17	17	الشرقية
Qalyoubia	36	4.500	8	8	القليوبية
Lower Egypt	147	5.880	25	25	جملة الوجه البحرى
Beni Suef	162	10.125	16	16	بنى سويف
Menia	69	9.857	7	7	المنيا
Middle Egypt	231	10.043	23	23	جملة مصر الوسطى
Assuit	29	9.667	3	3	أسيوط
Upper Egypt	29	9.667	3	3	جملة مصر العليا
Inside the valley	407	7.980	51	51	إجمالى داخل الوادى
Total	407	7.980	51	51	الإجمالى

Source : Economic Affairs Sector .

المصدر : قطاع الشؤون الاقتصادية .

Table (87) Cont.

Area, Yield and Production of

The varieties Oranges, 2022

تابع جدول (٨٧)

مساحة وإنتاجية وإنتاج

أصناف البرتقال عام ٢٠٢٢

(Area: Fedden , Yield : Ton / Fed. , Production: Ton)

(المساحة : فدان ، الإنتاجية : طن / فدان ، الإنتاج : طن)

Governorates	Youssief Soliman Oranges برتقال يوسف سليمان								المحافظات
	New Land أراضي جديدة				Old Land أراضي قديمة				
	الإنتاج Production	الإنتاجية Yield	المساحة المثمرة F.Area	المساحة الكلية T. Area	الإنتاج Production	الإنتاجية Yield	المساحة المثمرة F.Area	المساحة الكلية T. Area	
Beni Suef	-	-	-	-	15	7.500	2	2	بنى سويف
Menia	-	-	-	-	18	9.000	2	2	المنيا
Middle Egypt	-	-	-	-	33	8.250	4	4	جملة مصر الوسطى
Assuit	-	-	-	-	120	12.000	10	10	أسيوط
Upper Egypt	-	-	-	-	120	12.000	10	10	جملة مصر العليا
Inside the valley	-	-	-	-	153	10.929	14	14	إجمالى داخل الوادى
Total	-	-	-	-	153	10.929	14	14	الإجمالى

Governorates	Youssief Soliman Oranges برتقال يوسف سليمان				المحافظات
	Total الإجمالى				
	الإنتاج Production	الإنتاجية Yield	المساحة المثمرة F.Area	المساحة الكلية T. Area	
Beni Suef	15	7.500	2	2	بنى سويف
Menia	18	9.000	2	2	المنيا
Middle Egypt	33	8.250	4	4	جملة مصر الوسطى
Assuit	120	12.000	10	10	أسيوط
Upper Egypt	120	12.000	10	10	جملة مصر العليا
Inside the valley	153	10.929	14	14	إجمالى داخل الوادى
Total	153	10.929	14	14	الإجمالى

Table (88)

جدول (٨٨)

Total Area and Production for Citrus, 2022

إجمالي مساحة وإنتاج الموالج عام ٢٠٢٢

(Area: Fedden , Production: Ton)

(المساحة : فدان ، الإنتاج : طن)

Governorates	الإجمالي Total			أراضي جديدة * New Land			أراضي قديمة Old Land			المحافظات
	الإنتاج	المساحة المثمرة	المساحة الكلية	الإنتاج	المساحة المثمرة	المساحة الكلية	الإنتاج	المساحة المثمرة	المساحة الكلية	
	Production	F.Area	T. Area	Production	F.Area	T. Area	Production	F.Area	T. Area	
Alexandria	22	4	4	-	-	-	22	4	4	الأسكندرية
Behera	88019	8912	10518	13242	1250	2750	74777	7662	7768	البحيرة
Gharbia	11423	1436	1457	-	-	-	11423	1436	1457	الغربية
Kafr-El Sheikh	8407	824	925	2418	226	310	5989	598	615	كفر الشيخ
Dakahlia	1638	178	553	-	-	-	1638	178	553	الدقهلية
Damietta	9550	1062	1073	-	-	-	9550	1062	1073	دمياط
Sharkia	133388	14748	25200	59807	7979	10050	73581	6769	15150	الشرقية
Ismailia	111049	13648	17125	87862	10398	13719	23187	3250	3406	الإسماعيلية
Port Said	558	67	67	558	67	67	-	-	-	بور سعيد
Suez	5736	1011	1132	5616	985	1106	120	26	26	السويس
Menoufia	21033	2344	2385	-	-	-	21033	2344	2385	المنوفية
Qalyoubia	10544	1006	1039	-	-	-	10544	1006	1039	القليوبية
Cairo	5008	621	621	4992	619	619	16	2	2	القاهرة
Lower Egypt	406375	45861	62099	174495	21524	28621	231880	24337	33478	جملة الوجه البحرى
Giza	42795	4290	4292	1152	207	207	41643	4083	4085	الجيزة
Beni Suef	17911	2023	2094	2383	254	323	15528	1769	1771	بنى سويف
Fayoum	26244	2276	2333	24	2	2	26220	2274	2331	الفيوم
Menia	33669	3729	4224	7365	920	1330	26304	2809	2894	المنيا
Middle Egypt	120619	12318	12943	10924	1383	1862	109695	10935	11081	جملة مصر الوسطى
Assuit	101627	8946	9785	24628	2267	2565	76999	6679	7220	أسيوط
Suhag	14864	1839	2008	2506	363	416	12358	1476	1592	سوهاج
Qena	3244	488	967	2382	357	407	862	131	560	قنا
Luxor	1887	252	309	1104	165	202	783	87	107	الأقصر
Aswan	5851	885	1815	3459	532	1428	2392	353	387	أسوان
Upper Egypt	127473	12410	14884	34079	3684	5018	93394	8726	9866	جملة مصر العليا
Inside the valley	654467	70589	89926	219498	26591	35501	434969	43998	54425	إجمالي داخل الوادى
New Valley	24356	4074	4507	24356	4074	4507	-	-	-	الوادى الجديد
Matruh	3235	393	526	3235	393	526	-	-	-	مطروح
North Sinai	733	70	79	733	70	79	-	-	-	شمال سيناء
South Sinai	2604	727	1344	2604	727	1344	-	-	-	جنوب سيناء
Noubaria	863239	73286	78525	863239	73286	78525	-	-	-	النوبارية
Outside the valley	894167	78550	84981	894167	78550	84981	-	-	-	إجمالي خارج الوادى
Total	1548634	149139	174907	1113665	105141	120482	434969	43998	54425	الإجمالي

* Land outside The Zemam & Governorates outside the valley .

* أراضي خارج الزمام ومحافظات خارج الوادى .

Source : Economic Affairs Sector .

المصدر : قطاع الشؤون الاقتصادية .

Table (89)

جدول (٨٩)

Area, Yield and Production of

مساحة وإنتاجية وإنتاج

The varieties Citrus, 2022

أصناف الموالح عام ٢٠٢٢

(Area: Fedden , Yield : Ton / Fed. , Production: Ton)

(المساحة : فدان ، الإنتاجية : طن / فدان ، الإنتاج : طن)

Governorates	Mandarin يوسفى								المحافظات
	New Land * أراضي جديدة				Old Land أراضي قديمة				
	الإنتاج Production	الإنتاجية Yield	المساحة المثمرة F.Area	المساحة الكلية T. Area	الإنتاج Production	الإنتاجية Yield	المساحة المثمرة F.Area	المساحة الكلية T. Area	
Alexandria	-	-	-	-	22	5.500	4	4	الأسكندرية
Behera	11760	11.200	1050	2550	28268	10.205	2770	2786	البحيرة
Gharbia	-	-	-	-	5865	9.280	632	632	الغربية
Kafr-El Sheikh	2418	10.700	226	310	5178	10.073	514	524	كفر الشيخ
Dakahlia	-	-	-	-	1483	9.327	159	359	الدقهلية
Damietta	-	-	-	-	18	9.000	2	6	دمياط
Sharkia	41024	6.700	6123	7150	52007	10.498	4954	11064	الشرقية
Ismailia	84336	8.530	9887	12797	20210	7.236	2793	2944	الإسماعيلية
Port Said	225	7.500	30	30	-	-	-	-	بور سعيد
Suez	5230	5.857	893	1012	82	4.800	17	17	السويس
Menoufia	-	-	-	-	17492	9.087	1925	1927	المنوفية
Qalyoubia	-	-	-	-	8866	10.879	815	833	القليوبية
Cairo	3956	7.818	506	506	16	7.776	2	2	القاهرة
Lower Egypt	148949	7.959	18715	24355	139507	9.564	14587	21098	جملة الوجه البحرى
Giza	1034	6.500	159	159	39014	10.248	3807	3807	الجيزة
Beni Suef	2223	9.500	234	293	15405	8.793	1752	1754	بنى سويف
Fayoum	24	12.000	2	2	1443	11.640	124	154	الفيوم
Menia	6059	7.650	792	950	23365	9.361	2496	2526	المنيا
Middle Egypt	9340	7.869	1187	1404	79227	9.687	8179	8241	جملة مصر الوسطى
Assuit	6563	12.500	525	525	57780	12.005	4813	5325	أسيوط
Suhag	1096	7.610	144	170	10211	8.661	1179	1266	سوهاج
Qena	231	5.500	42	72	312	5.778	54	72	قنا
Luxor	257	5.850	44	52	262	8.730	30	41	الأقصر
Aswan	301	4.063	74	74	85	5.657	15	49	أسوان
Upper Egypt	8448	10.191	829	893	68650	11.271	6091	6753	جملة مصر العليا
Inside the valley	166737	8.043	20731	26652	287384	9.959	28857	36092	إجمالى داخل الوادى
New Valley	11104	7.248	1532	1552	-	-	-	-	الوادى الجديد
Matruh	2862	8.039	356	489	-	-	-	-	مطروح
North Sinai	191	10.611	18	24	-	-	-	-	شمال سيناء
South Sinai	1016	3.863	263	483	-	-	-	-	جنوب سيناء
Noubaria	705601	11.883	59379	62802	-	-	-	-	النوبارية
Outside the valley	720774	11.711	61548	65350	-	-	-	-	إجمالى خارج الوادى
Total	887511	10.787	82279	92002	287384	9.959	28857	36092	الإجمالى

* Land outside The Zemam & Governorates outside the valley .

* أراضي خارج الزمام ومحافظات خارج الوادى .

Source : Economic Affairs Sector .

المصدر : قطاع الشؤون الاقتصادية .

Table (89) Cont.

Area, Yield and Production of

The varieties Citrus, 2022

تابع جدول (٨٩)

مساحة وإنتاجية وإنتاج

أصناف الموالح عام ٢٠٢٢

(Area: Fedden , Yield : Ton / Fed. , Production: Ton)

(المساحة : فدان ، الإنتاجية : طن / فدان ، الإنتاج : طن)

Governorates	Mandarin يوسفى				المحافظات
	Total الإجمالى				
	الإنتاج Production	الإنتاجية Yield	المساحة المثمرة F.Area	المساحة الكلية T. Area	
Alexandria	22	5.500	4	4	الأسكندرية
Behera	40028	10.479	3820	5336	البحيرة
Gharbia	5865	9.280	632	632	الغربية
Kafr-El Sheikh	7596	10.265	740	834	كفر الشيخ
Dakahlia	1483	9.327	159	359	الدقهلية
Damietta	18	9.000	2	6	دمياط
Sharkia	93031	8.399	11077	18214	الشرقية
Ismailia	104546	8.245	12680	15741	الإسماعيلية
Port Said	225	7.500	30	30	بور سعيد
Suez	5312	5.837	910	1029	السويس
Menoufia	17492	9.087	1925	1927	المنوفية
Qalyoubia	8866	10.879	815	833	القليوبية
Cairo	3972	7.819	508	508	القاهرة
Lower Egypt	288456	8.662	33302	45453	جملة الوجه البحرى
Giza	40048	10.098	3966	3966	الجيزة
Beni Suef	17628	8.876	1986	2047	بنى سويف
Fayoum	1467	11.643	126	156	الفيوم
Menia	29424	8.949	3288	3476	المنيا
Middle Egypt	88567	9.456	9366	9645	جملة مصر الوسطى
Assuit	64343	12.054	5338	5850	أسيوط
Suhag	11307	8.546	1323	1436	سوهاج
Qena	543	5.656	96	144	قنا
Luxor	519	7.014	74	93	الأقصر
Aswan	386	4.337	89	123	أسوان
Upper Egypt	77098	11.141	6920	7646	جملة مصر العليا
Inside the valley	454121	9.158	49588	62744	إجمالى داخل الوادى
New Valley	11104	7.248	1532	1552	الوادى الجديد
Matruh	2862	8.039	356	489	مطروح
North Sinai	191	10.611	18	24	شمال سيناء
South Sinai	1016	3.863	263	483	جنوب سيناء
Noubaria	705601	11.883	59379	62802	النوبارية
Outside the valley	720774	11.711	61548	65350	إجمالى خارج الوادى
Total	1174895	10.572	111136	128094	الإجمالى

Source : Economic Affairs Sector .

المصدر : قطاع الشؤون الاقتصادية .

Table (89) Cont.

تابع جدول (٨٩)

Area, Yield and Production of

مساحة وإنتاجية وإنتاج

The varieties Citrus, 2022

أصناف الموالح عام ٢٠٢٢

(Area: Fedden , Yield : Ton / Fed. , Production: Ton)

(المساحة : فدان ، الإنتاجية : طن / فدان ، الإنتاج : طن)

Governorates	Sour Lime ليمون مالح								المحافظات
	New Land * أراضي جديدة				Old Land أراضي قديمة				
	الإنتاج Production	الإنتاجية Yield	المساحة المثمرة F.Area	المساحة الكلية T. Area	الإنتاج Production	الإنتاجية Yield	المساحة المثمرة F.Area	المساحة الكلية T. Area	
Behera	1482	7.410	200	200	46437	9.508	4884	4974	البحيرة
Gharbia	-	-	-	-	674	9.361	72	92	الغربية
Kafr-El Sheikh	-	-	-	-	299	9.645	31	33	كفر الشيخ
Dakahlia	-	-	-	-	155	8.158	19	194	الدقهلية
Damietta	-	-	-	-	9531	9.000	1059	1065	دمياط
Sharkia	18783	10.120	1856	2900	20923	12.018	1741	4012	الشرقية
Ismailia	3526	6.900	511	922	2777	6.659	417	422	الإسماعيلية
Port Said	333	9.000	37	37	-	-	-	-	بور سعيد
Suez	386	4.200	92	94	38	4.200	9	9	السويس
Menoufia	-	-	-	-	3369	8.444	399	435	المنوفية
Qalyoubia	-	-	-	-	1549	9.621	161	170	القليوبية
Cairo	824	9.581	86	86	-	-	-	-	القاهرة
Lower Egypt	25334	9.106	2782	4239	85752	9.753	8792	11406	جملة الوجه البحرى
Giza	118	2.465	48	48	1950	9.702	201	203	الجيزة
Beni Suef	160	7.980	20	30	92	7.643	12	12	بنى سويف
Fayoum	-	-	-	-	24777	11.524	2150	2177	الفيوم
Menia	1306	10.200	128	380	2939	9.390	313	368	المنيا
Middle Egypt	1584	8.082	196	458	29758	11.120	2676	2760	جملة مصر الوسطى
Assuit	18065	10.370	1742	2040	19164	10.303	1860	1889	أسيوط
Suhag	1076	6.600	163	180	2139	7.227	296	323	سوهاج
Qena	2151	6.830	315	335	550	7.137	77	488	قنا
Luxor	847	7.000	121	150	521	9.141	57	66	الأقصر
Aswan	2646	7.250	365	1004	2307	6.825	338	338	أسوان
Upper Egypt	24785	9.159	2706	3709	24681	9.392	2628	3104	جملة مصر العليا
Inside the valley	51703	9.096	5684	8406	140191	9.945	14096	17270	إجمالى داخل الوادى
New Valley	12923	5.378	2403	2815	-	-	-	-	الوادى الجديد
Matruh	250	10.870	23	23	-	-	-	-	مطروح
North Sinai	542	10.423	52	53	-	-	-	-	شمال سيناء
South Sinai	1588	3.422	464	861	-	-	-	-	جنوب سيناء
Noubaria	155833	11.408	13660	15426	-	-	-	-	النوبارية
Outside the valley	171136	10.308	16602	19178	-	-	-	-	إجمالى خارج الوادى
Total	222839	9.999	22286	27584	140191	9.945	14096	17270	الإجمالى

* Land outside The Zemam & Governorates outside the valley .

* أراضي خارج الزمام ومحافظات خارج الوادى.

Source : Economic Affairs Sector .

المصدر : قطاع الشؤون الاقتصادية.

Table (89) Cont.

Area, Yield and Production of
The varieties Citrus, 2022

تابع جدول (٨٩)
مساحة وإنتاجية وإنتاج
أصناف الموالح عام ٢٠٢٢

(Area: Fedden , Yield : Ton / Fed. , Production: Ton)

(المساحة : فدان ، الإنتاجية : طن / فدان ، الإنتاج : طن)

Governorates	ليمون مالح Sour Lime				المحافظات
	الإجمالي Total				
	الإنتاج Production	الإنتاجية Yield	المساحة المثمرة F.Area	المساحة الكلية T. Area	
Behera	47919	9.425	5084	5174	البحيرة
Gharbia	674	9.361	72	92	الغربية
Kafr-El Sheikh	299	9.645	31	33	كفر الشيخ
Dakahlia	155	8.158	19	194	الدقهلية
Damietta	9531	9.000	1059	1065	دمياط
Sharkia	39706	11.039	3597	6912	الشرقية
Ismailia	6303	6.792	928	1344	الإسماعيلية
Port Said	333	9.000	37	37	بور سعيد
Suez	424	4.198	101	103	السويس
Menoufia	3369	8.444	399	435	المنوفية
Qalyoubia	1549	9.621	161	170	القليوبية
Cairo	824	9.581	86	86	القاهرة
Lower Egypt	111086	9.598	11574	15645	جملة الوجه البحرى
Giza	2068	8.305	249	251	الجيزة
Beni Suef	252	7.875	32	42	بنى سويف
Fayoum	24777	11.524	2150	2177	الفيوم
Menia	4245	9.626	441	748	المنيا
Middle Egypt	31342	10.913	2872	3218	جملة مصر الوسطى
Assuit	37229	10.336	3602	3929	أسيوط
Suhag	3215	7.004	459	503	سوهاج
Qena	2701	6.890	392	823	قنا
Luxor	1368	7.685	178	216	الأقصر
Aswan	4953	7.046	703	1342	أسوان
Upper Egypt	49466	9.274	5334	6813	جملة مصر العليا
Inside the valley	191894	9.701	19780	25676	إجمالي داخل الوادى
New Valley	12923	5.378	2403	2815	الوادى الجديد
Matruh	250	10.870	23	23	مطروح
North Sinai	542	10.423	52	53	شمال سيناء
South Sinai	1588	3.422	464	861	جنوب سيناء
Noubaria	155833	11.408	13660	15426	النوبارية
Outside the valley	171136	10.308	16602	19178	إجمالي خارج الوادى
Total	363030	9.978	36382	44854	الإجمالي

Source : Economic Affairs Sector .

المصدر : قطاع الشؤون الاقتصادية.

Table (89) Cont.

تابع جدول (٨٩)

Area, Yield and Production of

مساحة وإنتاجية وإنتاج

The varieties Citrus, 2022

أصناف الموالح عام ٢٠٢٢

(Area: Fedden , Yield : Ton / Fed. , Production: Ton)

(المساحة : فدان ، الإنتاجية : طن / فدان ، الإنتاج : طن)

Governorates	Sweet Lime ليمون حلو								المحافظات
	New Land * أراضي جديدة				Old Land أراضي قديمة				
	الإنتاج Production	الإنتاجية Yield	المساحة المثمرة F.Area	المساحة الكلية T. Area	الإنتاج Production	الإنتاجية Yield	المساحة المثمرة F.Area	المساحة الكلية T. Area	
Damietta	-	-	-	-	1	1.000	1	2	دمياط
Sharkia	-	-	-	-	270	9.000	30	30	الشرقية
Cairo	116	7.733	15	15	-	-	-	-	القاهرة
Lower Egypt	116	7.733	15	15	271	8.742	31	32	جملة الوجه البحرى
Giza	-	-	-	-	145	9.667	15	15	الجيزة
Middle Egypt	-	-	-	-	145	9.667	15	15	جملة مصر الوسطى
Assuit	-	-	-	-	55	9.167	6	6	أسيوط
Suhag	300	6.000	50	60	8	8.000	1	3	سوهاج
Aswan	512	5.505	93	350	-	-	-	-	أسوان
Upper Egypt	812	5.678	143	410	63	9.000	7	9	جملة مصر العليا
Inside the valley	928	5.873	158	425	479	9.038	53	56	إجمالى داخل الوادى
New Valley	26	1.857	14	15	-	-	-	-	الوادى الجديد
Matruh	96	8.727	11	11	-	-	-	-	مطروح
Outside the valley	122	2.429	25	26	-	-	-	-	إجمالى خارج الوادى
Total	1050	5.738	183	451	479	9.038	53	56	الإجمالى

Governorates	Sweet Lime ليمون حلو				المحافظات
	Total الإجمالى				
	الإنتاج Production	الإنتاجية Yield	المساحة المثمرة F.Area	المساحة الكلية T. Area	
Damietta	1	1.000	1	2	دمياط
Sharkia	270	9.000	30	30	الشرقية
Cairo	116	7.733	15	15	القاهرة
Lower Egypt	387	8.413	46	47	جملة الوجه البحرى
Giza	145	9.667	15	15	الجيزة
Middle Egypt	145	9.667	15	15	جملة مصر الوسطى
Assuit	55	9.167	6	6	أسيوط
Suhag	308	6.039	51	63	سوهاج
Aswan	512	5.505	93	350	أسوان
Upper Egypt	875	5.833	150	419	جملة مصر العليا
Inside the valley	1407	6.668	211	481	إجمالى داخل الوادى
New Valley	26	1.857	14	15	الوادى الجديد
Matruh	96	8.727	11	11	مطروح
Outside the valley	122	4.880	25	26	إجمالى خارج الوادى
Total	1529	6.479	236	507	الإجمالى

* Land outside The Zemam & Governorates outside the valley .

* أراضي خارج الزمام ومحافظات خارج الوادى .

Source : Economic Affairs Sector .

المصدر : قطاع الشؤون الاقتصادية .

Table (89) Cont.

Area, Yield and Production of
The varieties Citrus, 2022

(Area: Fedden , Yield : Ton / Fed. , Production: Ton)

تابع جدول (٨٩)

مساحة وإنتاجية وإنتاج

أصناف الموالح عام ٢٠٢٢

(المساحة : فدان ، الإنتاجية : طن / فدان ، الإنتاج : طن)

Governorates	Rough Lime ليمون أزاليا								المحافظات
	New Land أراضي جديدة *				Old Land أراضي قديمة				
	الإنتاج Production	الإنتاجية Yield	المساحة المثمرة F.Area	المساحة الكلية T. Area	الإنتاج Production	الإنتاجية Yield	المساحة المثمرة F.Area	المساحة الكلية T. Area	
Gharbia	-	-	-	-	40	10.000	4	4	الغربية
Kafr-El Sheikh	-	-	-	-	493	9.667	51	53	كفر الشيخ
Sharkia	-	-	-	-	256	8.828	29	29	الشرقية
Ismailia	-	-	-	-	106	5.300	20	20	الإسماعيلية
Menoufia	-	-	-	-	63	12.600	5	5	المنوفية
Lower Egypt	-	-	-	-	958	8.789	109	111	جملة الوجه البحرى
Giza	-	-	-	-	255	10.200	25	25	الجيزة
Middle Egypt	-	-	-	-	255	10.200	25	25	جملة مصر الوسطى
Inside the valley	-	-	-	-	1213	9.052	134	136	إجمالى داخل الوادى
New Valley	5	5.000	1	1	-	-	-	-	الوادى الجديد
Matruh	9	9.000	1	1	-	-	-	-	مطروح
Outside the valley	14	7.000	2	2	-	-	-	-	إجمالى خارج الوادى
Total	14	7.000	2	2	1213	9.052	134	136	الإجمالى

Governorates	Rough Lime ليمون أزاليا				المحافظات
	Total الإجمالى				
	الإنتاج Production	الإنتاجية Yield	المساحة المثمرة F.Area	المساحة الكلية T. Area	
Gharbia	40	10.000	4	4	الغربية
Kafr-El Sheikh	493	9.667	51	53	كفر الشيخ
Sharkia	256	8.828	29	29	الشرقية
Ismailia	106	5.300	20	20	الإسماعيلية
Menoufia	63	12.600	5	5	المنوفية
Lower Egypt	958	8.789	109	111	جملة الوجه البحرى
Giza	255	10.200	25	25	الجيزة
Middle Egypt	255	10.200	25	25	جملة مصر الوسطى
Inside the valley	1213	9.052	134	136	إجمالى داخل الوادى
New Valley	5	5.000	1	1	الوادى الجديد
Matruh	9	9.000	1	1	مطروح
Outside the valley	14	7.000	2	2	إجمالى خارج الوادى
Total	1227	9.022	136	138	الإجمالى

* Governorates outside the valley .

Source : Economic Affairs Sector .

*محافظات خارج الوادى .

المصدر : قطاع الشؤون الاقتصادية .

Table (89) Cont.

Area, Yield and Production of
The varieties Citrus, 2022

تابع جدول (٨٩)

مساحة وإنتاجية وإنتاج

أصناف الموالح عام ٢٠٢٢

(Area: Fedden , Yield : Ton / Fed. , Production: Ton)

(المساحة : فدان ، الإنتاجية : طن / فدان ، الإنتاج : طن)

Governorates	Sour Oranges نارنج								المحافظات
	New Land * أراضي جديدة				Old Land أراضي قديمة				
	الإنتاج Production	الإنتاجية Yield	المساحة المثمرة F.Area	المساحة الكلية T. Area	الإنتاج Production	الإنتاجية Yield	المساحة المثمرة F.Area	المساحة الكلية T. Area	
Behera	-	-	-	-	72	9.000	8	8	البحيرة
Gharbia	-	-	-	-	4798	6.627	724	725	الغربية
Kafr-El Sheikh	-	-	-	-	19	9.500	2	5	كفر الشيخ
Sharkia	-	-	-	-	49	7.000	7	7	الشرقية
Menoufia	-	-	-	-	20	5.000	4	7	المنوفية
Qalyoubia	-	-	-	-	82	3.154	26	30	القليوبية
Cairo	96	8.000	12	12	-	-	-	-	القاهرة
Lower Egypt	96	8.000	12	12	5040	6.537	771	782	جملة الوجه البحرى
Giza	-	-	-	-	164	8.200	20	20	الجيزة
Middle Egypt	-	-	-	-	164	8.200	20	20	جملة مصر الوسطى
Inside the valley	96	8.000	12	12	5204	6.579	791	802	إجمالى داخل الوادى
New Valley	298	2.403	124	124	-	-	-	-	الوادى الجديد
Matruh	18	9.000	2	2	-	-	-	-	مطروح
North Sinai	-	-	-	2	-	-	-	-	شمال سيناء
Outside the valley	316	2.508	126	128	-	-	-	-	إجمالى خارج الوادى
Total	412	2.986	138	140	5204	6.579	791	802	الإجمالى

Governorates	Sour Oranges نارنج				المحافظات
	Total الإجمالى				
	الإنتاج Production	الإنتاجية Yield	المساحة المثمرة F.Area	المساحة الكلية T. Area	
Behera	72	9.000	8	8	البحيرة
Gharbia	4798	6.627	724	725	الغربية
Kafr-El Sheikh	19	9.500	2	5	كفر الشيخ
Sharkia	49	7.000	7	7	الشرقية
Menoufia	20	5.000	4	7	المنوفية
Qalyoubia	82	3.154	26	30	القليوبية
Cairo	96	8.000	12	12	القاهرة
Lower Egypt	5136	6.559	783	794	جملة الوجه البحرى
Giza	164	8.200	20	20	الجيزة
Middle Egypt	164	8.200	20	20	جملة مصر الوسطى
Inside the valley	5300	6.600	803	814	إجمالى داخل الوادى
New Valley	298	2.403	124	124	الوادى الجديد
Matruh	18	9.000	2	2	مطروح
North Sinai	-	-	-	2	شمال سيناء
Outside the valley	316	2.508	126	128	إجمالى خارج الوادى
Total	5616	6.045	929	942	الإجمالى

* Land outside The Zemam & Governorates outside the valley .

* أراضي خارج الزمام ومحافظات خارج الوادى .

Source : Economic Affairs Sector .

المصدر : قطاع الشئون الاقتصادية .

Table (89) Cont.

تابع جدول (٨٩)

Area, Yield and Production of

مساحة وإنتاجية وإنتاج

The varieties Citrus, 2022

أصناف الموالح عام ٢٠٢٢

(Area: Fedden , Yield : Ton / Fed. , Production: Ton)

(المساحة : فدان ، الإنتاجية : طن / فدان ، الإنتاج : طن)

Governorates	Grape Fruit جريب فروت								المحافظات
	New Land * أراضي جديدة				Old Land أراضي قديمة				
	الإنتاج Production	الإنتاجية Yield	المساحة المثمرة F.Area	المساحة الكلية T. Area	الإنتاج Production	الإنتاجية Yield	المساحة المثمرة F.Area	المساحة الكلية T. Area	
Gharbia	-	-	-	-	46	11.500	4	4	الغربية
Sharkia	-	-	-	-	76	9.500	8	8	الشرقية
Ismailia	-	-	-	-	94	4.700	20	20	الإسماعيلية
Menoufia	-	-	-	-	89	8.091	11	11	المنوفية
Qalyoubia	-	-	-	-	47	11.750	4	6	القليوبية
Lower Egypt	-	-	-	-	352	7.489	47	49	جملة الوجه البحرى
Giza	-	-	-	-	115	7.667	15	15	الجيزة
Beni Suef	-	-	-	-	1	1.000	1	1	بنى سويف
Middle Egypt	-	-	-	-	116	7.250	16	16	جملة مصر الوسطى
Suhag	34	5.667	6	6	-	-	-	-	سوهاج
Upper Egypt	34	5.667	6	6	-	-	-	-	جملة مصر العليا
Inside the valley	34	5.667	6	6	468	7.429	63	65	إجمالى داخل الوادى
Noubaria	1805	7.308	247	297	-	-	-	-	النوبارية
Outside the valley	1805	7.308	247	297	-	-	-	-	إجمالى خارج الوادى
Total	1839	7.269	253	303	468	7.429	63	65	الإجمالى

* Land outside The Zemam & Governorates outside the valley .

* أراضي خارج الزمام ومحافظات خارج الوادى .

Source : Economic Affairs Sector .

المصدر : قطاع الشئون الاقتصادية .

Table (89) Cont.

Area, Yield and Production of

The varieties Citrus, 2022

تابع جدول (٨٩)

مساحة وإنتاجية وإنتاج

أصناف الموالح عام ٢٠٢٢

(Area: Fedden , Yield : Ton / Fed. , Production: Ton)

(المساحة : فدان ، الإنتاجية : طن / فدان ، الإنتاج : طن)

Governorates	Grape Fruit جريب فروت				المحافظات
	Total الإجمالي				
	الإنتاج Production	الإنتاجية Yield	المساحة المثمرة F.Area	المساحة الكلية T. Area	
Gharbia	46	11.500	4	4	الغربية
Sharkia	76	9.500	8	8	الشرقية
Ismailia	94	4.700	20	20	الإسماعيلية
Menoufia	89	8.091	11	11	المنوفية
Qalyoubia	47	11.750	4	6	القليوبية
Lower Egypt	352	7.489	47	49	جملة الوجه البحرى
Giza	115	7.667	15	15	الجيزة
Beni Suef	1	1.000	1	1	بنى سويف
Middle Egypt	116	7.250	16	16	جملة مصر الوسطى
Suhag	34	5.667	6	6	سوهاج
Upper Egypt	34	5.667	6	6	جملة مصر العليا
Inside the valley	502	7.275	69	71	إجمالى داخل الوادى
Noubaria	1805	7.308	247	297	النوبارية
Outside the valley	1805	7.308	247	297	إجمالى خارج الوادى
Total	2307	7.301	316	368	الإجمالى

Source : Economic Affairs Sector .

المصدر : قطاع الشئون الاقتصادية .

Table (89) Cont.

تابع جدول (٨٩)

Area, Yield and Production of
The varieties Citrus, 2022

مساحة وإنتاجية وإنتاج

أصناف الموالح عام ٢٠٢٢

(Area: Fedden , Yield : Ton / Fed. , Production: Ton)

(المساحة : فدان ، الإنتاجية : طن / فدان ، الإنتاج : طن)

Governorates	Other Citrus موالح أخرى								المحافظات
	New Land أراضي جديدة				Old Land أراضي قديمة				
	الإنتاج Production	الإنتاجية Yield	المساحة المثمرة F.Area	المساحة الكلية T. Area	الإنتاج Production	الإنتاجية Yield	المساحة المثمرة F.Area	المساحة الكلية T. Area	
Beni Suef	-	-	-	-	30	7.500	4	4	بنى سويف
Middle Egypt	-	-	-	-	30	7.500	4	4	جملة مصر الوسطى
Inside the valley	-	-	-	-	30	7.500	4	4	إجمالي داخل الوادى
Total	-	-	-	-	30	7.500	4	4	الإجمالي

Governorates	Other Citrus موالح أخرى				المحافظات
	Total الإجمالي				
	الإنتاج Production	الإنتاجية Yield	المساحة المثمرة F.Area	المساحة الكلية T. Area	
Beni Suef	30	7.500	4	4	بنى سويف
Middle Egypt	30	7.500	4	4	جملة مصر الوسطى
Inside the valley	30	7.500	4	4	إجمالي داخل الوادى
Total	30	7.500	4	4	الإجمالي

Source : Economic Affairs Sector .

المصدر : قطاع الشؤون الاقتصادية .

Table (90)

جدول (٩٠)

Area, Yield and Production of

مساحة وإنتاجية وإنتاج

The Varieties Fruits, 2022

أصناف حاصلات الفاكهة عام ٢٠٢٢

(Area: Fedden , Yield : Ton / Fed. , Production: Ton)

(المساحة : فدان ، الإنتاجية : طن / فدان ، الإنتاج : طن)

Governorates	جملة العنب Total of Grapes								المحافظات
	New Land * أراضي جديدة				Old Land أراضي قديمة				
	الإنتاج Production	الإنتاجية Yield	المساحة المثمرة F.Area	المساحة الكلية T. Area	الإنتاج Production	الإنتاجية Yield	المساحة المثمرة F.Area	المساحة الكلية T. Area	
Alexandria	2478	7.648	324	324	914	8.309	110	122	الأسكندرية
Behera	95866	10.652	9000	10059	2303	9.249	249	809	البحيرة
Gharbia	-	-	-	-	105011	9.395	11177	11217	الغربية
Kafr-El Sheikh	-	-	-	-	823	9.570	86	94	كفر الشيخ
Dakahlia	-	-	-	-	73658	13.329	5526	6533	الدقهلية
Damietta	-	-	-	-	45	6.429	7	16	دمياط
Sharkia	19612	9.101	2155	3180	17533	10.972	1598	3678	الشرقية
Ismailia	13893	6.888	2017	2024	1092	6.699	163	228	الإسماعيلية
Port Said	88	8.000	11	11	-	-	-	-	بور سعيد
Suez	945	2.700	350	362	103	2.711	38	38	السويس
Menoufia	-	-	-	-	12378	8.742	1416	1521	المنوفية
Qalyoubia	-	-	-	-	1887	8.240	229	261	القليوبية
Cairo	612	7.948	77	77	5	5.000	1	1	القاهرة
Lower Egypt	133494	9.580	13934	16037	215752	10.473	20600	24518	جملة الوجه البحرى
Giza	7032	7.561	930	930	24682	9.471	2606	2651	الجيزة
Beni Suef	6788	9.235	735	929	37962	8.721	4353	4367	بنى سويف
Fayoum	1058	7.612	139	139	6117	9.930	616	624	الفيوم
Menia	11056	8.076	1369	1554	193080	9.971	19365	19533	المنيا
Middle Egypt	25934	8.173	3173	3552	261841	9.719	26940	27175	جملة مصر الوسطى
Assuit	5205	11.884	438	438	22429	13.002	1725	1817	أسيوط
Suhag	53	10.600	5	29	4092	9.884	414	478	سوهاج
Qena	1025	6.487	158	227	1561	7.000	223	237	قنا
Luxor	1954	5.520	354	730	1933	7.890	245	271	الأقصر
Aswan	2488	8.792	283	367	186	4.429	42	44	أسوان
Upper Egypt	10725	8.663	1238	1791	30201	11.401	2649	2847	جملة مصر العليا
Inside the valley	170153	9.275	18345	21380	507794	10.118	50189	54540	إجمالى داخل الوادى
New Valley	2259	4.199	538	538	-	-	-	-	الوادى الجديد
Matruh	24790	4.412	5619	6126	-	-	-	-	مطروح
North Sinai	218	2.868	76	102	-	-	-	-	شمال سيناء
South Sinai	122	2.490	49	49	-	-	-	-	جنوب سيناء
Noubaria	1085398	10.470	103669	103669	-	-	-	-	النوبارية
Outside the valley	1112787	10.121	109951	110484	-	-	-	-	إجمالى خارج الوادى
Total	1282940	10.000	128296	131864	507794	10.118	50189	54540	الإجمالى

* Land outside The Zemam & Governorates outside the valley .

* أراضي خارج الزمام ومحافظات خارج الوادى .

Source : Economic Affairs Sector .

المصدر : قطاع الشؤون الاقتصادية .

Table (90) Cont.

تابع جدول (٩٠)

Area, Yield and Production of

مساحة وإنتاجية وإنتاج

The Varieties Fruits, 2022

أصناف حاصلات الفاكهة عام ٢٠٢٢

(Area: Fedden , Yield : Ton / Fed. , Production: Ton)

(المساحة : فدان ، الإنتاجية : طن / فدان ، الإنتاج : طن)

Governorates	جملة العنب Total of Grapes				المحافظات
	الإجمالي Total				
	الإنتاج Production	الإنتاجية Yield	المساحة المثمرة F.Area	المساحة الكلية T. Area	
Alexandria	3392	7.816	434	446	الأسكندرية
Behera	98169	10.614	9249	10868	البحيرة
Gharbia	105011	9.395	11177	11217	الغربية
Kafr-El Sheikh	823	9.570	86	94	كفر الشيخ
Dakahlia	73658	13.329	5526	6533	الدقهلية
Damietta	45	6.429	7	16	دمياط
Sharkia	37145	9.897	3753	6858	الشرقية
Ismailia	14985	6.874	2180	2252	الإسماعيلية
Port Said	88	8.000	11	11	بور سعيد
Suez	1048	2.701	388	400	السويس
Menoufia	12378	8.742	1416	1521	المنوفية
Qalyoubia	1887	8.240	229	261	القليوبية
Cairo	617	7.910	78	78	القاهرة
Lower Egypt	349246	10.113	34534	40555	جملة الوجه البحرى
Giza	31714	8.969	3536	3581	الجيزة
Beni Suef	44750	8.795	5088	5296	بنى سويف
Fayoum	7175	9.503	755	763	الفيوم
Menia	204136	9.845	20734	21087	المنيا
Middle Egypt	287775	9.557	30113	30727	جملة مصر الوسطى
Assuit	27634	12.776	2163	2255	أسيوط
Suhag	4145	9.893	419	507	سوهاج
Qena	2586	6.787	381	464	قنا
Luxor	3887	6.489	599	1001	الأقصر
Aswan	2674	8.228	325	411	أسوان
Upper Egypt	40926	10.529	3887	4638	جملة مصر العليا
Inside the valley	677947	9.892	68534	75920	إجمالي داخل الوادى
New Valley	2259	4.199	538	538	الوادى الجديد
Matruh	24790	4.412	5619	6126	مطروح
North Sinai	218	2.868	76	102	شمال سيناء
South Sinai	122	2.490	49	49	جنوب سيناء
Noubaria	1085398	10.470	103669	103669	النوبارية
Outside the valley	1112787	10.121	109951	110484	إجمالي خارج الوادى
Total	1790734	10.033	178485	186404	الإجمالي

Source : Economic Affairs Sector .

المصدر : قطاع الشؤون الاقتصادية .

Table (90) Cont.

تابع جدول (٩٠)

Area, Yield and Production of

مساحة وإنتاجية وإنتاج

The Varieties Fruits, 2022

أصناف حاصلات الفاكهة عام ٢٠٢٢

(Area: Fedden , Yield : Ton / Fed. , Production: Ton)

(المساحة : فدان ، الإنتاجية : طن / فدان ، الإنتاج : طن)

Governorates	Total of Mango جملة المانجو								المحافظات
	New Land * أراضي جديدة				Old Land أراضي قديمة				
	الإنتاج Production	الإنتاجية Yield	المساحة المثمرة F.Area	المساحة الكلية T. Area	الإنتاج Production	الإنتاجية Yield	المساحة المثمرة F.Area	المساحة الكلية T. Area	
Alexandria	-	-	-	-	312	6.000	52	52	الأسكندرية
Behera	20400	5.100	4000	6000	67193	5.305	12666	12684	البحيرة
Gharbia	-	-	-	-	736	3.054	241	260	الغربية
Kafr-El Sheikh	-	-	-	-	267	6.512	41	51	كفر الشيخ
Dakahlia	-	-	-	-	473	8.298	57	1010	الدقهلية
Damietta	-	-	-	-	27221	6.688	4070	4081	دمياط
Sharkia	27738	2.925	9483	11480	131850	4.381	30094	39811	الشرقية
Ismailia	102348	1.539	66518	69882	146518	3.242	45192	46253	الإسماعيلية
Port Said	440	5.000	88	88	-	-	-	-	بور سعيد
Suez	20484	1.913	10709	13852	10349	2.007	5157	5157	السويس
Menoufia	-	-	-	-	9378	4.296	2183	2208	المنوفية
Qalyoubia	-	-	-	-	2350	3.497	672	713	القليوبية
Cairo	37625	6.525	5766	5766	101	5.611	18	18	القاهرة
Lower Egypt	209035	2.165	96564	107068	396748	3.950	100443	112298	جملة الوجه البحرى
Giza	2083	1.350	1543	1610	60204	6.876	8756	9112	الجيزة
Beni Suef	360	3.429	105	198	1840	4.279	430	858	بنى سويف
Fayoum	153	2.284	67	67	76070	6.892	11038	11374	الفيوم
Menia	6118	6.509	940	1750	4677	10.727	436	500	المنيا
Middle Egypt	8714	3.282	2655	3625	142791	6.911	20660	21844	جملة مصر الوسطى
Assuit	6438	5.014	1284	1284	8238	6.166	1336	1751	أسيوط
Suhag	19	3.167	6	16	1669	4.061	411	456	سوهاج
Qena	233	2.354	99	134	3366	3.998	842	873	قنا
Luxor	2026	2.635	769	810	11864	6.035	1966	2091	الأقصر
Aswan	16031	5.823	2753	6413	72788	6.279	11592	12084	أسوان
Upper Egypt	24747	5.039	4911	8657	97925	6.065	16147	17255	جملة مصر العليا
Inside the valley	242496	2.329	104130	119350	637464	4.645	137250	151397	إجمالى داخل الوادى
New Valley	17754	3.507	5062	5103	-	-	-	-	الوادى الجديد
Matruh	164	3.280	50	50	-	-	-	-	مطروح
North Sinai	1469	3.600	408	410	-	-	-	-	شمال سيناء
South Sinai	3832	2.923	1311	1338	-	-	-	-	جنوب سيناء
Noubaria	377131	7.700	48978	48978	-	-	-	-	النوبارية
Outside the valley	400350	7.174	55809	55879	-	-	-	-	إجمالى خارج الوادى
Total	642846	4.019	159939	175229	637464	4.645	137250	151397	الإجمالى

* Land outside The Zemam & Governorates outside the valley .

* أراضي خارج الزمام ومحافظات خارج الوادى .

Source : Economic Affairs Sector .

المصدر : قطاع الشؤون الاقتصادية .

Table (90) Cont.

تابع جدول (٩٠)

Area, Yield and Production of

مساحة وإنتاجية وإنتاج

The Varieties Fruits, 2022

أصناف حاصلات الفاكهة عام ٢٠٢٢

(Area: Fedden , Yield : Ton / Fed. , Production: Ton)

(المساحة : فدان ، الإنتاجية : طن / فدان ، الإنتاج : طن)

Governorates	Total of Mango جملة المانجو				المحافظات
	Total الإجمالي				
	الإنتاج Production	الإنتاجية Yield	المساحة المثمرة F.Area	المساحة الكلية T. Area	
Alexandria	312	6.000	52	52	الأسكندرية
Behera	87593	5.256	16666	18684	البحيرة
Gharbia	736	3.054	241	260	الغربية
Kafr-El Sheikh	267	6.512	41	51	كفر الشيخ
Dakahlia	473	8.298	57	1010	الدقهلية
Damietta	27221	6.688	4070	4081	دمياط
Sharkia	159588	4.032	39577	51291	الشرقية
Ismailia	248866	2.228	111710	116135	الإسماعيلية
Port Said	440	5.000	88	88	بور سعيد
Suez	30833	1.943	15866	19009	السويس
Menoufia	9378	4.296	2183	2208	المنوفية
Qalyoubia	2350	3.497	672	713	القليوبية
Cairo	37726	6.522	5784	5784	القاهرة
Lower Egypt	605783	3.075	197007	219366	جملة الوجه البحرى
Giza	62287	6.048	10299	10722	الجيزة
Beni Suef	2200	4.112	535	1056	بنى سويف
Fayoum	76223	6.864	11105	11441	الفيوم
Menia	10795	7.845	1376	2250	المنيا
Middle Egypt	151505	6.498	23315	25469	جملة مصر الوسطى
Assuit	14676	5.602	2620	3035	أسيوط
Suhag	1688	4.048	417	472	سوهاج
Qena	3599	3.825	941	1007	قنا
Luxor	13890	5.079	2735	2901	الأقصر
Aswan	88819	6.192	14345	18497	أسوان
Upper Egypt	122672	5.825	21058	25912	جملة مصر العليا
Inside the valley	879960	3.646	241380	270747	إجمالي داخل الوادى
New Valley	17754	3.507	5062	5103	الوادى الجديد
Matruh	164	3.280	50	50	مطروح
North Sinai	1469	3.600	408	410	شمال سيناء
South Sinai	3832	2.923	1311	1338	جنوب سيناء
Noubaria	377131	7.700	48978	48978	النوبارية
Outside the valley	400350	7.174	55809	55879	إجمالي خارج الوادى
Total	1280310	4.308	297189	326626	الإجمالي

Source : Economic Affairs Sector .

المصدر : قطاع الشئون الاقتصادية .

Table (90) Cont.

تابع جدول (٩٠)

Area, Yield and Production of

مساحة وإنتاجية وإنتاج

The Varieties Fruits, 2022

أصناف حاصلات الفاكهة عام ٢٠٢٢

(Area: Fedden , Yield : Ton / Fed. , Production: Ton)

(المساحة : فدان ، الإنتاجية : طن / فدان ، الإنتاج : طن)

Governorates	Total of Banana جملة الموز								المحافظات
	New Land * أراضي جديدة				Old Land أراضي قديمة				
	الإنتاج Production	الإنتاجية Yield	المساحة المثمرة F.Area	المساحة الكلية T. Area	الإنتاج Production	الإنتاجية Yield	المساحة المثمرة F.Area	المساحة الكلية T. Area	
Alexandria	59	14.750	4	4	664	18.971	35	35	الأسكندرية
Behera	54600	18.200	3000	5000	55128	19.895	2771	3752	البحيرة
Gharbia	-	-	-	-	40002	20.388	1962	2155	الغربية
Kafr-El Sheikh	-	-	-	-	11899	18.194	654	657	كفر الشيخ
Dakahlia	-	-	-	-	35075	19.188	1828	1862	الدقهلية
Damietta	-	-	-	-	1733	16.349	106	108	دمياط
Sharkia	21717	18.673	1163	3410	37350	19.648	1901	5694	الشرقية
Ismailia	15428	19.000	812	933	6924	20.669	335	473	الإسماعيلية
Suez	-	-	-	-	61	12.200	5	5	السويس
Menoufia	-	-	-	-	85266	23.399	3644	5415	المنوفية
Qalyoubia	-	-	-	-	66578	23.385	2847	2877	القليوبية
Cairo	-	-	-	-	38	19.000	2	2	القاهرة
Lower Egypt	91804	18.438	4979	9347	340718	21.176	16090	23035	جملة الوجه البحرى
Giza	-	-	-	-	53308	19.966	2670	2722	الجيزة
Beni Suef	-	-	-	-	42260	17.945	2355	2355	بنى سويف
Fayoum	-	-	-	15	-	-	-	3	الفيوم
Menia	783	9.549	82	125	27812	10.847	2564	2564	المنيا
Middle Egypt	783	9.549	82	140	123380	16.258	7589	7644	جملة مصر الوسطى
Assuit	-	-	-	-	35854	19.952	1797	1799	أسيوط
Suhag	-	-	-	-	52459	19.041	2755	2814	سوهاج
Qena	3260	15.524	210	213	81023	14.713	5507	5561	قنا
Luxor	666	11.483	58	70	123103	17.882	6884	6898	الأقصر
Aswan	480	16.000	30	311	11285	12.623	894	906	أسوان
Upper Egypt	4406	14.785	298	594	303724	17.028	17837	17978	جملة مصر العليا
Inside the valley	96993	18.099	5359	10081	767822	18.495	41516	48657	إجمالى داخل الوادى
New Valley	78	11.143	7	7	-	-	-	-	الوادى الجديد
Noubaria	347675	18.200	19103	19103	-	-	-	-	النوبارية
Outside the valley	347753	18.197	19110	19110	-	-	-	-	إجمالى خارج الوادى
Total	444746	18.176	24469	29191	767822	18.495	41516	48657	الإجمالى

* Land outside The Zemam & Governorates outside the valley .

* أراضي خارج الزمام ومحافظات خارج الوادى .

Source : Economic Affairs Sector .

المصدر : قطاع الشؤون الاقتصادية .

Table (90) Cont.

تابع جدول (٩٠)

Area, Yield and Production of

مساحة وإنتاجية وإنتاج

The Varieties Fruits, 2022

أصناف حاصلات الفاكهة عام ٢٠٢٢

(Area: Fedden , Yield : Ton / Fed. , Production: Ton)

(المساحة : فدان ، الإنتاجية : طن / فدان ، الإنتاج : طن)

Governorates	Total of Banana جملة الموز				المحافظات
	Total الإجمالي				
	الإنتاج Production	الإنتاجية Yield	المساحة المثمرة F.Area	المساحة الكلية T. Area	
Alexandria	723	18.538	39	39	الأسكندرية
Behera	109728	19.014	5771	8752	البحيرة
Gharbia	40002	20.388	1962	2155	الغربية
Kafr-El Sheikh	11899	18.194	654	657	كفر الشيخ
Dakahlia	35075	19.188	1828	1862	الدقهلية
Damietta	1733	16.349	106	108	دمياط
Sharkia	59067	19.278	3064	9104	الشرقية
Ismailia	22352	19.487	1147	1406	الإسماعيلية
Suez	61	12.200	5	5	السويس
Menoufia	85266	23.399	3644	5415	المنوفية
Qalyoubia	66578	23.385	2847	2877	القليوبية
Cairo	38	19.000	2	2	القاهرة
Lower Egypt	432522	20.529	21069	32382	جملة الوجه البحرى
Giza	53308	19.966	2670	2722	الجيزة
Beni Suef	42260	17.945	2355	2355	بنى سويف
Fayoum	-	-	-	18	الفيوم
Menia	28595	10.807	2646	2689	المنيا
Middle Egypt	124163	16.186	7671	7784	جملة مصر الوسطى
Assuit	35854	19.952	1797	1799	أسيوط
Suhag	52459	19.041	2755	2814	سوهاج
Qena	84283	14.743	5717	5774	قنا
Luxor	123769	17.829	6942	6968	الأقصر
Aswan	11765	12.733	924	1217	أسوان
Upper Egypt	308130	16.991	18135	18572	جملة مصر العليا
Inside the valley	864815	18.449	46875	58738	إجمالي داخل الوادى
New Valley	78	11.143	7	7	الوادى الجديد
Noubaria	347675	18.200	19103	19103	النوبارية
Outside the valley	347753	18.197	19110	19110	إجمالي خارج الوادى
Total	1212568	18.376	65985	77848	الإجمالي

Source : Economic Affairs Sector .

المصدر : قطاع الشؤون الاقتصادية .

Table (90) Cont.

تابع جدول (٩٠)

Area, Yield and Production of

مساحة وإنتاجية وإنتاج

The Varieties Fruits, 2022

أصناف حاصلات الفاكهة عام ٢٠٢٢

(Area: Fedden , Yield : Ton / Fed. , Production: Ton)

(المساحة : فدان ، الإنتاجية : طن / فدان ، الإنتاج : طن)

Governorates	تین Fig								المحافظات
	New Land * أراضي جديدة				Old Land أراضي قديمة				
	الإنتاج Production	الإنتاجية Yield	المساحة المثمرة F.Area	المساحة الكلية T. Area	الإنتاج Production	الإنتاجية Yield	المساحة المثمرة F.Area	المساحة الكلية T. Area	
Alexandria	4074	4.200	970	1277	355	3.548	100	276	الاسكندرية
Behera	6100	12.200	500	1500	-	-	-	-	البحيرة
Gharbia	-	-	-	-	80	7.273	11	15	الغربية
Kafr-El Sheikh	-	-	-	-	15	5.000	3	3	كفر الشيخ
Dakahlia	-	-	-	-	161	6.440	25	31	الدقهلية
Sharkia	309	4.750	65	65	103	4.915	21	151	الشرقية
Ismailia	398	5.100	78	78	46	5.800	8	11	الإسماعيلية
Port Said	20	4.000	5	5	-	-	-	-	بور سعيد
Suez	88	2.000	44	44	-	-	-	-	السويس
Menoufia	-	-	-	-	27	9.000	3	6	المنوفية
Qalyoubia	-	-	-	-	668	7.506	89	100	القليوبية
Cairo	230	7.188	32	32	-	-	-	-	القاهرة
Lower Egypt	11219	6.623	1694	3001	1455	5.596	260	593	جملة الوجه البحرى
Giza	204	6.182	33	47	-	-	-	8	الجيزة
Beni Suef	773	5.600	138	140	75	8.333	9	17	بنى سويف
Fayoum	149	13.500	11	11	405	14.450	28	29	الفيوم
Menia	355	5.000	71	156	4469	6.601	677	969	المنيا
Middle Egypt	1481	5.854	253	354	4949	6.931	714	1023	جملة مصر الوسطى
Assuit	373	10.350	36	36	724	11.875	61	63	أسيوط
Suhag	-	-	-	-	213	4.953	43	56	سوهاج
Qena	74	4.360	17	17	246	3.679	67	72	قنا
Luxor	23	3.300	7	27	44	4.000	11	21	الأقصر
Aswan	27	6.714	4	4	464	8.147	57	57	أسوان
Upper Egypt	497	7.766	64	84	1691	7.075	239	269	جملة مصر العليا
Inside the valley	13197	6.562	2011	3439	8095	6.674	1213	1885	إجمالى داخل الوادى
New Valley	3276	4.556	719	724	-	-	-	-	الوادى الجديد
Matruh	123922	2.074	59750	60385	-	-	-	-	مطروح
North Sinai	460	2.722	169	172	-	-	-	-	شمال سيناء
South Sinai	433	1.251	346	403	-	-	-	-	جنوب سيناء
Noubaria	57243	12.493	4582	4582	-	-	-	-	النوبارية
Outside the valley	185334	2.827	65566	66266	-	-	-	-	إجمالى خارج الوادى
Total	198531	2.938	67577	69705	8095	6.674	1213	1885	الإجمالى

* Land outside The Zemam & Governorates outside the valley .

* أراضي خارج الزمام ومحافظات خارج الوادى .

Source : Economic Affairs Sector .

المصدر : قطاع الشؤون الاقتصادية .

Table (90) Cont.

تابع جدول (٩٠)

Area, Yield and Production of
The Varieties Fruits, 2022

مساحة وإنتاجية وإنتاج

أصناف حاصلات الفاكهة عام ٢٠٢٢

(Area: Fedden , Yield : Ton / Fed. , Production: Ton)

(المساحة : فدان ، الإنتاجية : طن / فدان ، الإنتاج : طن)

Governorates	Fig تين				المحافظات
	Total الإجمالي				
	الإنتاج Production	الإنتاجية Yield	المساحة المثمرة F.Area	المساحة الكلية T. Area	
Alexandria	4429	4.139	1070	1553	الأسكندرية
Behera	6100	12.200	500	1500	البحيرة
Gharbia	80	7.273	11	15	الغربية
Kafr-El Sheikh	15	5.000	3	3	كفر الشيخ
Dakahlia	161	6.440	25	31	الدقهلية
Sharkia	412	4.791	86	216	الشرقية
Ismailia	444	5.163	86	89	الإسماعيلية
Port Said	20	4.000	5	5	بور سعيد
Suez	88	2.000	44	44	السويس
Menoufia	27	9.000	3	6	المنوفية
Qalyoubia	668	7.506	89	100	القليوبية
Cairo	230	7.188	32	32	القاهرة
Lower Egypt	12674	6.486	1954	3594	جملة الوجه البحرى
Giza	204	6.182	33	55	الجيزة
Beni Suef	848	5.769	147	157	بنى سويف
Fayoum	554	14.205	39	40	الفيوم
Menia	4824	6.449	748	1125	المنيا
Middle Egypt	6430	6.649	967	1377	جملة مصر الوسطى
Assuit	1097	11.309	97	99	أسيوط
Suhag	213	4.953	43	56	سوهاج
Qena	320	3.810	84	89	قنا
Luxor	67	3.722	18	48	الأقصر
Aswan	491	8.049	61	61	أسوان
Upper Egypt	2188	7.221	303	353	جملة مصر العليا
Inside the valley	21292	6.604	3224	5324	إجمالي داخل الوادى
New Valley	3276	4.556	719	724	الوادى الجديد
Matruh	123922	2.074	59750	60385	مطروح
North Sinai	460	2.722	169	172	شمال سيناء
South Sinai	433	1.251	346	403	جنوب سيناء
Noubaria	57243	12.493	4582	4582	النوبارية
Outside the valley	185334	2.827	65566	66266	إجمالي خارج الوادى
Total	206626	3.004	68790	71590	الإجمالي

Source : Economic Affairs Sector .

المصدر : قطاع الشؤون الاقتصادية .

Table (90) Cont.

تابع جدول (٩٠)

Area, Yield and Production of

مساحة وإنتاجية وإنتاج

The Varieties Fruits, 2022

أصناف حاصلات الفاكهة عام ٢٠٢٢

(Area: Fedden , Yield : Ton / Fed. , Production: Ton)

(المساحة : فدان ، الإنتاجية : طن / فدان ، الإنتاج : طن)

Governorates	Prickly Pear تين شوكى								المحافظات
	New Land * أراضي جديدة				Old Land أراضي قديمة				
	الإنتاج Production	الإنتاجية Yield	المساحة المثمرة F.Area	المساحة الكلية T. Area	الإنتاج Production	الإنتاجية Yield	المساحة المثمرة F.Area	المساحة الكلية T. Area	
Alexandria	6	6.000	1	6	-	-	-	-	الاسكندرية
Behera	4800	12.000	400	400	-	-	-	-	البحيرة
Sharkia	404	4.254	95	320	812	10.026	81	257	الشرقية
Ismailia	4716	5.758	819	1212	202	9.200	22	24	الإسماعيلية
Suez	1707	4.422	386	703	-	-	-	-	السويس
Menoufia	-	-	-	-	-	-	-	3	المنوفية
Qalyoubia	-	-	-	-	6101	10.501	581	589	القليوبية
Lower Egypt	11633	6.839	1701	2641	7115	10.402	684	873	جملة الوجه البحرى
Beni Suef	285	5.580	51	60	3	3.000	1	1	بنى سويف
Menia	21	3.061	7	137	35	3.450	10	10	المنيا
Middle Egypt	306	5.276	58	197	38	3.455	11	11	جملة مصر الوسطى
Inside the valley	11939	6.787	1759	2838	7153	10.292	695	884	إجمالى داخل الوادى
New Valley	144	8.000	18	18	-	-	-	-	الوادى الجديد
Matruh	102	6.000	17	18	-	-	-	-	مطروح
South Sinai	143	3.405	42	42	-	-	-	-	جنوب سيناء
Noubaria	29400	13.700	2146	2346	-	-	-	-	النوبارية
Outside the valley	29789	13.400	2223	2424	-	-	-	-	إجمالى خارج الوادى
Total	41728	10.479	3982	5262	7153	10.292	695	884	الإجمالى

* Land outside The Zemam & Governorates outside the valley .

* أراضي خارج الزمام ومحافظات خارج الوادى .

Source : Economic Affairs Sector .

المصدر : قطاع الشئون الاقتصادية .

Table (90) Cont.

تابع جدول (٩٠)

Area, Yield and Production of

مساحة وإنتاجية وإنتاج

The Varieties Fruits, 2022

أصناف حاصلات الفاكهة عام ٢٠٢٢

(Area: Fedden , Yield : Ton / Fed. , Production: Ton)

(المساحة : فدان ، الإنتاجية : طن / فدان ، الإنتاج : طن)

Governorates	Prickly Pear تين شوكى				المحافظات
	Total الإجمالي				
	الإنتاج Production	الإنتاجية Yield	المساحة المثمرة F.Area	المساحة الكلية T. Area	
Alexandria	6	6.000	1	6	الاسكندرية
Behera	4800	12.000	400	400	البحيرة
Sharkia	1216	6.909	176	577	الشرقية
Ismailia	4918	5.848	841	1236	الإسماعيلية
Suez	1707	4.422	386	703	السويس
Menoufia	-	-	-	3	المنوفية
Qalyoubia	6101	10.501	581	589	القليوبية
Lower Egypt	18748	7.861	2385	3514	جملة الوجه البحرى
Beni Suef	288	5.538	52	61	بنى سويف
Menia	56	3.294	17	147	المنيا
Middle Egypt	344	4.986	69	208	جملة مصر الوسطى
Inside the valley	19092	7.780	2454	3722	إجمالي داخل الوادى
New Valley	144	8.000	18	18	الوادى الجديد
Matruh	102	6.000	17	18	مطروح
South Sinai	143	3.405	42	42	جنوب سيناء
Noubaria	29400	13.700	2146	2346	النوبارية
Outside the valley	29789	13.400	2223	2424	إجمالي خارج الوادى
Total	48881	10.451	4677	6146	الإجمالي

Source : Economic Affairs Sector .

المصدر : قطاع الشؤون الاقتصادية .

Table (90) Cont.

تابع جدول (٩٠)

Area, Yield and Production of

مساحة وإنتاجية وإنتاج

The Varieties Fruits, 2022

أصناف حاصلات الفاكهة عام ٢٠٢٢

(Area: Fedden , Yield : Ton / Fed. , Production: Ton)

(المساحة : فدان ، الإنتاجية : طن / فدان ، الإنتاج : طن)

Governorates	Guava جوافة								المحافظات
	New Land * أراضي جديدة				Old Land أراضي قديمة				
	الإنتاج Production	الإنتاجية Yield	المساحة المثمرة F.Area	المساحة الكلية T. Area	الإنتاج Production	الإنتاجية Yield	المساحة المثمرة F.Area	المساحة الكلية T. Area	
Alexandria	1898	6.900	275	275	42288	8.768	4823	4823	الأسكندرية
Behera	3400	6.800	500	2500	152033	10.372	14658	14739	البحيرة
Gharbia	-	-	-	-	639	8.520	75	89	الغربية
Kafr-El Sheikh	5339	10.720	498	680	3882	11.980	324	337	كفر الشيخ
Dakahlia	-	-	-	-	305	8.243	37	536	الدقهلية
Damietta	-	-	-	-	30417	11.195	2717	2730	دمياط
Sharkia	84	12.000	7	7	1298	11.000	118	184	الشرقية
Ismailia	4927	5.900	835	884	668	7.586	88	89	الإسماعيلية
Port Said	455	7.000	65	65	-	-	-	-	بور سعيد
Suez	134	4.786	28	28	-	-	-	-	السويس
Menoufia	-	-	-	-	357	7.438	48	73	المنوفية
Qalyoubia	-	-	-	-	37544	9.500	3952	3990	القليوبية
Cairo	10	2.094	5	5	2	2.000	1	1	القاهرة
Lower Egypt	16247	7.342	2213	4444	269433	10.038	26841	27591	جملة الوجه البحرى
Giza	1129	6.100	185	210	580	10.358	56	71	الجيزة
Beni Suef	1504	6.900	218	256	245	7.434	33	33	بنى سويف
Fayoum	710	11.095	64	64	193	12.088	16	16	الفيوم
Menia	910	6.500	140	210	697	7.578	92	92	المنيا
Middle Egypt	4253	7.007	607	740	1715	8.706	197	212	جملة مصر الوسطى
Assuit	1872	9.850	190	190	2772	11.089	250	250	أسيوط
Suhag	186	7.450	25	40	464	4.000	116	145	سوهاج
Qena	219	4.133	53	73	237	4.164	57	78	قنا
Luxor	2364	6.000	394	500	1727	9.981	173	186	الأقصر
Aswan	701	7.226	97	378	142	7.111	20	21	أسوان
Upper Egypt	5342	7.038	759	1181	5342	8.672	616	680	جملة مصر العليا
Inside the valley	25842	7.220	3579	6365	276490	9.998	27654	28483	إجمالى داخل الوادى
New Valley	5323	4.338	1227	1227	-	-	-	-	الوادى الجديد
Matruh	30229	10.261	2946	3173	-	-	-	-	مطروح
North Sinai	439	5.701	77	78	-	-	-	-	شمال سيناء
South Sinai	1130	4.280	264	534	-	-	-	-	جنوب سيناء
Noubaria	26103	11.300	2310	2310	-	-	-	-	النوبارية
Outside the valley	63224	9.265	6824	7322	-	-	-	-	إجمالى خارج الوادى
Total	89066	8.562	10403	13687	276490	9.998	27654	28483	الإجمالى

* Land outside The Zemam & Governorates outside the valley .

* أراضي خارج الزمام ومحافظات خارج الوادى .

Source : Economic Affairs Sector .

المصدر : قطاع الشؤون الاقتصادية .

Table (90) Cont.

تابع جدول (٩٠)

Area, Yield and Production of

مساحة وإنتاجية وإنتاج

The Varieties Fruits, 2022

أصناف حاصلات الفاكهة عام ٢٠٢٢

(Area: Fedden , Yield : Ton / Fed. , Production: Ton)

(المساحة : فدان ، الإنتاجية : طن / فدان ، الإنتاج : طن)

Governorates	Guava جوافة				المحافظات
	Total الإجمالي				
	الإنتاج Production	الإنتاجية Yield	المساحة المثمرة F.Area	المساحة الكلية T. Area	
Alexandria	44186	8.667	5098	5098	الأسكندرية
Behera	155433	10.254	15158	17239	البحيرة
Gharbia	639	8.520	75	89	الغربية
Kafr-El Sheikh	9221	11.218	822	1017	كفر الشيخ
Dakahlia	305	8.243	37	536	الدقهلية
Damietta	30417	11.195	2717	2730	دمياط
Sharkia	1382	11.056	125	191	الشرقية
Ismailia	5595	6.062	923	973	الإسماعيلية
Port Said	455	7.000	65	65	بور سعيد
Suez	134	4.786	28	28	السويس
Menoufia	357	7.438	48	73	المنوفية
Qalyoubia	37544	9.500	3952	3990	القليوبية
Cairo	12	2.000	6	6	القاهرة
Lower Egypt	285680	9.833	29054	32035	جملة الوجه البحرى
Giza	1709	7.091	241	281	الجيزة
Beni Suef	1749	6.968	251	289	بنى سويف
Fayoum	903	11.288	80	80	الفيوم
Menia	1607	6.927	232	302	المنيا
Middle Egypt	5968	7.423	804	952	جملة مصر الوسطى
Assuit	4644	10.555	440	440	أسيوط
Suhag	650	4.610	141	185	سوهاج
Qena	456	4.145	110	151	قنا
Luxor	4091	7.215	567	686	الأقصر
Aswan	843	7.205	117	399	أسوان
Upper Egypt	10684	7.770	1375	1861	جملة مصر العليا
Inside the valley	302332	9.680	31233	34848	إجمالي داخل الوادى
New Valley	5323	4.338	1227	1227	الوادى الجديد
Matruh	30229	10.261	2946	3173	مطروح
North Sinai	439	5.701	77	78	شمال سيناء
South Sinai	1130	4.280	264	534	جنوب سيناء
Noubaria	26103	11.300	2310	2310	النوبارية
Outside the valley	63224	9.265	6824	7322	إجمالي خارج الوادى
Total	365556	9.605	38057	42170	الإجمالي

Source : Economic Affairs Sector .

المصدر : قطاع الشؤون الاقتصادية .

Table (90) Cont.

تابع جدول (٩٠)

Area, Yield and Production of
The Varieties Fruits, 2022

مساحة وإنتاجية وإنتاج

أصناف حاصلات الفاكهة عام ٢٠٢٢

(Area: Fedden , Yield : Ton / Fed. , Production: Ton)

(المساحة : فدان ، الإنتاجية : طن / فدان ، الإنتاج : طن)

Governorates	Pomegranate رمان								المحافظات
	New Land أراضي جديدة *				Old Land أراضي قديمة				
	الإنتاج Production	الإنتاجية Yield	المساحة المثمرة F.Area	المساحة الكلية T. Area	الإنتاج Production	الإنتاجية Yield	المساحة المثمرة F.Area	المساحة الكلية T. Area	
Alexandria	156	4.000	39	40	1454	8.263	176	193	الأسكندرية
Behera	21141	8.100	2610	5610	1038	8.111	128	140	البحيرة
Gharbia	-	-	-	-	160	10.667	15	20	الغربية
Kafr-El Sheikh	-	-	-	-	1222	13.000	94	95	كفر الشيخ
Dakahlia	-	-	-	-	77	7.700	10	14	الدقهلية
Damietta	-	-	-	-	10	10.000	1	2	دمياط
Sharkia	60	5.450	11	11	1542	7.749	199	315	الشرقية
Ismailia	10893	6.200	1757	1893	330	5.408	61	178	الإسماعيلية
Port Said	400	8.000	50	50	-	-	-	-	بور سعيد
Suez	2640	8.000	330	334	24	8.054	3	3	السويس
Menoufia	-	-	-	-	207	6.677	31	31	المنوفية
Qalyoubia	-	-	-	-	300	8.824	34	40	القليوبية
Cairo	480	10.000	48	48	-	-	-	-	القاهرة
Lower Egypt	35770	7.383	4845	7986	6364	8.463	752	1031	جملة الوجه البحرى
Giza	9622	6.800	1415	1450	1524	10.511	145	230	الجيزة
Beni Suef	3938	8.450	466	470	62	7.706	8	8	بنى سويف
Fayoum	31	2.202	14	14	543	9.205	59	60	الفيوم
Menia	702	5.200	135	155	283	6.442	44	44	المنيا
Middle Egypt	14293	7.041	2030	2089	2412	9.422	256	342	جملة مصر الوسطى
Assuit	16605	13.500	1230	1230	169842	17.602	9649	9659	أسيوط
Suhag	-	-	-	-	440	4.000	110	130	سوهاج
Qena	135	3.850	35	50	4	4.000	1	4	قنا
Luxor	87	2.300	38	58	1	1.000	1	3	الأقصر
Aswan	16	2.000	8	23	-	-	-	-	أسوان
Upper Egypt	16843	12.847	1311	1361	170287	17.446	9761	9796	جملة مصر العليا
Inside the valley	66906	8.173	8186	11436	179063	16.628	10769	11169	إجمالى داخل الوادى
New Valley	4861	5.906	823	949	-	-	-	-	الوادى الجديد
Matruh	16499	13.392	1232	1234	-	-	-	-	مطروح
North Sinai	3220	5.194	620	809	-	-	-	-	شمال سيناء
South Sinai	306	2.155	142	166	-	-	-	-	جنوب سيناء
Noubaria	724622	12.612	57455	57505	-	-	-	-	النوبارية
Outside the valley	749508	12.435	60272	60663	-	-	-	-	إجمالى خارج الوادى
Total	816414	11.926	68458	72099	179063	16.628	10769	11169	الإجمالى

* Land outside The Zemam & Governorates outside the valley .

* أراضي خارج الزمام ومحافظات خارج الوادى .

Source : Economic Affairs Sector .

المصدر : قطاع الشؤون الاقتصادية .

Table (90) Cont.

Area, Yield and Production of
The Varieties Fruits, 2022

تابع جدول (٩٠)

مساحة وإنتاجية وإنتاج

أصناف حاصلات الفاكهة عام ٢٠٢٢

(Area: Fedden , Yield : Ton / Fed. , Production: Ton)

(المساحة : فدان ، الإنتاجية : طن / فدان ، الإنتاج : طن)

Governorates	Pomegranate رمان				المحافظات
	Total الإجمالي				
	الإنتاج Production	الإنتاجية Yield	المساحة المثمرة F.Area	المساحة الكلية T. Area	
Alexandria	1610	7.488	215	233	الأسكندرية
Behera	22179	8.100	2738	5750	البحيرة
Gharbia	160	10.667	15	20	الغربية
Kafr-El Sheikh	1222	13.000	94	95	كفر الشيخ
Dakahlia	77	7.700	10	14	الدقهلية
Damietta	10	10.000	1	2	دمياط
Sharkia	1602	7.629	210	326	الشرقية
Ismailia	11223	6.173	1818	2071	الإسماعيلية
Port Said	400	8.000	50	50	بور سعيد
Suez	2664	8.000	333	337	السويس
Menoufia	207	6.677	31	31	المنوفية
Qalyoubia	300	8.824	34	40	القليوبية
Cairo	480	10.000	48	48	القاهرة
Lower Egypt	42134	7.528	5597	9017	جملة الوجه البحرى
Giza	11146	7.145	1560	1680	الجيزة
Beni Suef	4000	8.439	474	478	بنى سويف
Fayoum	574	7.863	73	74	الفيوم
Menia	985	5.503	179	199	المنيا
Middle Egypt	16705	7.308	2286	2431	جملة مصر الوسطى
Assuit	186447	17.138	10879	10889	أسيوط
Suhag	440	4.000	110	130	سوهاج
Qena	139	3.861	36	54	قنا
Luxor	88	2.256	39	61	الأقصر
Aswan	16	2.000	8	23	أسوان
Upper Egypt	187130	16.901	11072	11157	جملة مصر العليا
Inside the valley	245969	12.976	18955	22605	إجمالى داخل الوادى
New Valley	4861	5.906	823	949	الوادى الجديد
Matruh	16499	13.392	1232	1234	مطروح
North Sinai	3220	5.194	620	809	شمال سيناء
South Sinai	306	2.155	142	166	جنوب سيناء
Noubaria	724622	12.612	57455	57505	النوبارية
Outside the valley	749508	12.435	60272	60663	إجمالى خارج الوادى
Total	995477	12.565	79227	83268	الإجمالى

Source : Economic Affairs Sector .

المصدر : قطاع الشؤون الاقتصادية .

Table (90) Cont.

تابع جدول (٩٠)

Area, Yield and Production of

مساحة وإنتاجية وإنتاج

The Varieties Fruits, 2022

أصناف حاصلات الفاكهة عام ٢٠٢٢

(Area: Fedden , Yield : Ton / Fed. , Production: Ton)

(المساحة : فدان ، الإنتاجية : طن / فدان ، الإنتاج : طن)

Governorates	Apricot مشمش								المحافظات
	New Land * أراضي جديدة				Old Land أراضي قديمة				
	الإنتاج Production	الإنتاجية Yield	المساحة المثمرة F.Area	المساحة الكلية T. Area	الإنتاج Production	الإنتاجية Yield	المساحة المثمرة F.Area	المساحة الكلية T. Area	
Alexandria	5	5.000	1	1	-	-	-	-	الأسكندرية
Behera	6100	6.100	1000	3000	51	6.397	8	8	البحيرة
Gharbia	-	-	-	-	25	6.250	4	4	الغربية
Dakahlia	-	-	-	-	-	-	-	2	الدقهلية
Sharkia	-	-	-	-	1090	8.074	135	135	الشرقية
Ismailia	2688	4.300	625	641	52	4.747	11	11	الإسماعيلية
Suez	107	1.000	107	167	56	3.500	16	16	السويس
Menoufia	-	-	-	-	490	6.901	71	80	المنوفية
Qalyoubia	-	-	-	-	1850	5.301	349	350	القليوبية
Cairo	95	3.519	27	27	-	-	-	-	القاهرة
Lower Egypt	8995	5.111	1760	3836	3614	6.084	594	606	جملة الوجه البحرى
Giza	1408	5.500	256	291	839	6.038	139	189	الجيزة
Beni Suef	599	6.300	95	100	11	5.639	2	2	بنى سويف
Fayoum	110	5.500	20	20	-	-	-	-	الفيوم
Menia	88	5.500	16	19	-	-	-	-	المنيا
Middle Egypt	2205	5.698	387	430	850	6.028	141	191	جملة مصر الوسطى
Assuit	25	6.200	4	4	12	3.000	4	4	أسيوط
Upper Egypt	25	6.250	4	4	12	3.000	4	4	جملة مصر العليا
Inside the valley	11225	5.219	2151	4270	4476	6.057	739	801	إجمالى داخل الوادى
New Valley	6293	3.625	1736	1740	-	-	-	-	الوادى الجديد
Matruh	47	2.238	21	29	-	-	-	-	مطروح
South Sinai	77	2.406	32	32	-	-	-	-	جنوب سيناء
Noubaria	46958	7.900	5944	5944	-	-	-	-	النوبارية
Outside the valley	53375	6.902	7733	7745	-	-	-	-	إجمالى خارج الوادى
Total	64600	6.536	9884	12015	4476	6.057	739	801	الإجمالى

* Land outside The Zemam & Governorates outside the valley .

* أراضي خارج الزمام ومحافظات خارج الوادى .

Source : Economic Affairs Sector .

المصدر : قطاع الشؤون الاقتصادية .

Table (90) Cont.

تابع جدول (٩٠)

Area, Yield and Production of

مساحة وإنتاجية وإنتاج

The Varieties Fruits, 2022

أصناف حاصلات الفاكهة عام ٢٠٢٢

(Area: Fedden , Yield : Ton / Fed. , Production: Ton)

(المساحة : فدان ، الإنتاجية : طن / فدان ، الإنتاج : طن)

Governorates	Apricot مشمش				المحافظات
	Total الإجمالي				
	الإنتاج Production	الإنتاجية Yield	المساحة المثمرة F.Area	المساحة الكلية T. Area	
Alexandria	5	5.000	1	1	الأسكندرية
Behera	6151	6.102	1008	3008	البحيرة
Gharbia	25	6.250	4	4	الغربية
Dakahlia	-	-	-	2	الدقهلية
Sharkia	1090	8.074	135	135	الشرقية
Ismailia	2740	4.308	636	652	الإسماعيلية
Suez	163	1.325	123	183	السويس
Menoufia	490	6.901	71	80	المنوفية
Qalyoubia	1850	5.301	349	350	القليوبية
Cairo	95	3.519	27	27	القاهرة
Lower Egypt	12905	5.482	2354	4442	جملة الوجه البحرى
Giza	2247	5.689	395	480	الجيزة
Beni Suef	610	6.289	97	102	بنى سويف
Fayoum	110	5.500	20	20	الفيوم
Menia	88	5.500	16	19	المنيا
Middle Egypt	3055	5.786	528	621	جملة مصر الوسطى
Assuit	37	4.625	8	8	أسيوط
Upper Egypt	37	4.625	8	8	جملة مصر العليا
Inside the valley	15701	5.433	2890	5071	إجمالي داخل الوادى
New Valley	6293	3.625	1736	1740	الوادى الجديد
Matruh	47	2.238	21	29	مطروح
South Sinai	77	2.406	32	32	جنوب سيناء
Noubaria	46958	7.900	5944	5944	النوبارية
Outside the valley	53375	6.902	7733	7745	إجمالي خارج الوادى
Total	69076	6.502	10623	12816	الإجمالي

Source : Economic Affairs Sector .

المصدر : قطاع الشئون الاقتصادية .

Table (90) Cont.

تابع جدول (٩٠)

Area, Yield and Production of

مساحة وإنتاجية وإنتاج

The Varieties Fruits, 2022

أصناف حاصلات الفاكهة عام ٢٠٢٢

(Area: Fedden , Yield : Ton / Fed. , Production: Ton)

(المساحة : فدان ، الإنتاجية : طن / فدان ، الإنتاج : طن)

Governorates	Pear كمثرى								المحافظات
	New Land * أراضي جديدة				Old Land أراضي قديمة				
	الإنتاج Production	الإنتاجية Yield	المساحة المثمرة F.Area	المساحة الكلية T. Area	الإنتاج Production	الإنتاجية Yield	المساحة المثمرة F.Area	المساحة الكلية T. Area	
Alexandria	1867	3.819	489	490	483	4.314	112	112	الأسكندرية
Behera	3063	6.125	500	2500	121	6.048	20	20	البحيرة
Gharbia	-	-	-	-	72	4.000	18	18	الغربية
Kafr-El Sheikh	-	-	-	-	19	6.333	3	3	كفر الشيخ
Dakahlia	-	-	-	-	50	6.250	8	12	الدقهلية
Damietta	-	-	-	-	35	7.000	5	9	دمياط
Sharkia	-	-	-	-	663	6.375	104	104	الشرقية
Ismailia	6963	4.900	1421	1496	732	5.547	132	134	الإسماعيلية
Suez	105	1.944	54	54	-	-	-	-	السويس
Menoufia	-	-	-	-	12089	7.000	1727	1728	المنوفية
Qalyoubia	-	-	-	-	613	6.811	90	99	القليوبية
Lower Egypt	11998	4.869	2464	4540	14877	6.704	2219	2239	جملة الوجه البحرى
Giza	-	-	-	-	2446	7.716	317	317	الجيزة
Beni Suef	271	7.750	35	40	2282	7.385	309	327	بنى سويف
Fayoum	-	-	-	-	6493	8.532	761	761	الفيوم
Menia	91	4.550	20	45	170	6.545	26	37	المنيا
Middle Egypt	362	6.582	55	85	11391	8.062	1413	1442	جملة مصر الوسطى
Inside the valley	12360	4.907	2519	4625	26268	7.232	3632	3681	إجمالى داخل الوادى
New Valley	1381	3.009	459	459	-	-	-	-	الوادى الجديد
Matruh	11981	6.998	1712	1753	-	-	-	-	مطروح
North Sinai	185	5.441	34	39	-	-	-	-	شمال سيناء
South Sinai	12	2.400	5	5	-	-	-	-	جنوب سيناء
Noubaria	32698	7.569	4320	4320	-	-	-	-	النوبارية
Outside the valley	46257	7.084	6530	6576	-	-	-	-	إجمالى خارج الوادى
Total	58617	6.478	9049	11201	26268	7.232	3632	3681	الإجمالى

* Land outside The Zemam & Governorates outside the valley .

* أراضي خارج الزمام ومحافظات خارج الوادى .

Source : Economic Affairs Sector .

المصدر : قطاع الشؤون الاقتصادية .

Table (90) Cont.

تابع جدول (٩٠)

Area, Yield and Production of

مساحة وإنتاجية وإنتاج

The Varieties Fruits, 2022

أصناف حاصلات الفاكهة عام ٢٠٢٢

(Area: Fedden , Yield : Ton / Fed. , Production: Ton)

(المساحة : فدان ، الإنتاجية : طن / فدان ، الإنتاج : طن)

Governorates	Pear كمثرى				المحافظات
	Total الإجمالي				
	الإنتاج Production	الإنتاجية Yield	المساحة المثمرة F.Area	المساحة الكلية T. Area	
Alexandria	2350	3.910	601	602	الأسكندرية
Behera	3184	6.123	520	2520	البحيرة
Gharbia	72	4.000	18	18	الغربية
Kafr-El Sheikh	19	6.333	3	3	كفر الشيخ
Dakahlia	50	6.250	8	12	الدقهلية
Damietta	35	7.000	5	9	دمياط
Sharkia	663	6.375	104	104	الشرقية
Ismailia	7695	4.955	1553	1630	الإسماعيلية
Suez	105	1.944	54	54	السويس
Menoufia	12089	7.000	1727	1728	المنوفية
Qalyoubia	613	6.811	90	99	القليوبية
Lower Egypt	26875	5.739	4683	6779	جملة الوجه البحرى
Giza	2446	7.716	317	317	الجيزة
Beni Suef	2553	7.422	344	367	بنى سويف
Fayoum	6493	8.532	761	761	الفيوم
Menia	261	5.674	46	82	المنيا
Middle Egypt	11753	8.006	1468	1527	جملة مصر الوسطى
Inside the valley	38628	6.280	6151	8306	إجمالي داخل الوادى
New Valley	1381	3.009	459	459	الوادى الجديد
Matruh	11981	6.998	1712	1753	مطروح
North Sinai	185	5.441	34	39	شمال سيناء
South Sinai	12	2.400	5	5	جنوب سيناء
Noubaria	32698	7.569	4320	4320	النوبارية
Outside the valley	46257	7.084	6530	6576	إجمالي خارج الوادى
Total	84885	6.694	12681	14882	الإجمالي

Source : Economic Affairs Sector .

المصدر : قطاع الشؤون الاقتصادية .

Table (90) Cont.

تابع جدول (٩٠)

Area, Yield and Production of

مساحة وإنتاجية وإنتاج

The Varieties Fruits, 2022

أصناف حاصلات الفاكهة عام ٢٠٢٢

(Area: Fedden , Yield : Ton / Fed. , Production: Ton)

(المساحة : فدان ، الإنتاجية : طن / فدان ، الإنتاج : طن)

Governorates	Apple تفاح								المحافظات
	New Land * أراضي جديدة				Old Land أراضي قديمة				
	الإنتاج Production	الإنتاجية Yield	المساحة المثمرة F.Area	المساحة الكلية T. Area	الإنتاج Production	الإنتاجية Yield	المساحة المثمرة F.Area	المساحة الكلية T. Area	
Alexandria	1863	6.900	270	280	679	6.121	111	111	الأسكندرية
Behera	4960	6.200	800	2800	11986	7.875	1522	1528	البحيرة
Gharbia	-	-	-	-	3118	8.184	381	382	الغربية
Kafr-El Sheikh	2085	8.340	250	330	1508	9.789	154	159	كفر الشيخ
Dakahlia	-	-	-	-	152	7.600	20	447	الدقهلية
Ismailia	3022	5.800	521	521	49	4.899	10	10	الإسماعيلية
Suez	95	4.524	21	21	-	-	-	-	السويس
Menoufia	-	-	-	-	278	7.514	37	37	المنوفية
Qalyoubia	-	-	-	-	107	4.864	22	31	القليوبية
Cairo	137	6.227	22	22	-	-	-	-	القاهرة
Lower Egypt	12162	6.455	1884	3974	17877	7.921	2257	2705	جملة الوجه البحرى
Giza	644	7.000	92	107	719	7.259	99	99	الجيزة
Beni Suef	-	-	-	-	366	6.906	53	53	بنى سويف
Fayoum	-	-	-	-	272	9.714	28	29	الفيوم
Menia	442	6.800	65	65	87	7.284	12	16	المنيا
Middle Egypt	1086	6.917	157	172	1444	7.521	192	197	جملة مصر الوسطى
Assuit	95	7.900	12	13	199	8.286	24	24	أسيوط
Suhag	-	-	-	-	2	2.000	1	3	سوهاج
Qena	4	1.420	3	18	5	1.800	3	7	قنا
Upper Egypt	99	6.600	15	31	206	7.357	28	34	جملة مصر العليا
Inside the valley	13347	6.492	2056	4177	19527	7.883	2477	2936	إجمالى داخل الوادى
New Valley	507	2.982	170	176	-	-	-	-	الوادى الجديد
Matruh	67934	10.552	6438	6950	-	-	-	-	مطروح
South Sinai	129	2.580	50	56	-	-	-	-	جنوب سيناء
Noubaria	786156	11.493	68403	69403	-	-	-	-	النوبارية
Outside the valley	854726	11.387	75061	76585	-	-	-	-	إجمالى خارج الوادى
Total	868073	11.257	77117	80762	19527	7.883	2477	2936	الإجمالى

* Land outside The Zemam & Governorates outside the valley .

* أراضي خارج الزمام ومحافظات خارج الوادى .

Source : Economic Affairs Sector .

المصدر : قطاع الشئون الاقتصادية .

Table (90) Cont.

تابع جدول (٩٠)

Area, Yield and Production of

مساحة وإنتاجية وإنتاج

The Varieties Fruits, 2022

أصناف حاصلات الفاكهة عام ٢٠٢٢

(Area: Fedden , Yield : Ton / Fed. , Production: Ton)

(المساحة : فدان ، الإنتاجية : طن / فدان ، الإنتاج : طن)

Governorates	تفاح Apple				المحافظات
	الإجمالي Total				
	الإنتاج Production	الإنتاجية Yield	المساحة المثمرة F.Area	المساحة الكلية T. Area	
Alexandria	2542	6.672	381	391	الأسكندرية
Behera	16946	7.298	2322	4328	البحيرة
Gharbia	3118	8.184	381	382	الغربية
Kafr-El Sheikh	3593	8.894	404	489	كفر الشيخ
Dakahlia	152	7.600	20	447	الدقهلية
Ismailia	3071	5.783	531	531	الإسماعيلية
Suez	95	4.524	21	21	السويس
Menoufia	278	7.514	37	37	المنوفية
Qalyoubia	107	4.864	22	31	القليوبية
Cairo	137	6.227	22	22	القاهرة
Lower Egypt	30039	7.254	4141	6679	جملة الوجه البحرى
Giza	1363	7.136	191	206	الجيزة
Beni Suef	366	6.906	53	53	بنى سويف
Fayoum	272	9.714	28	29	الفيوم
Menia	529	6.870	77	81	المنيا
Middle Egypt	2530	7.249	349	369	جملة مصر الوسطى
Assuit	294	8.167	36	37	أسيوط
Suhag	2	2.000	1	3	سوهاج
Qena	9	1.500	6	25	قنا
Upper Egypt	305	7.093	43	65	جملة مصر العليا
Inside the valley	32874	7.252	4533	7113	إجمالي داخل الوادى
New Valley	507	2.982	170	176	الوادى الجديد
Matruh	67934	10.552	6438	6950	مطروح
South Sinai	129	2.580	50	56	جنوب سيناء
Noubaria	786156	11.493	68403	69403	النوبارية
Outside the valley	854726	11.387	75061	76585	إجمالي خارج الوادى
Total	887600	11.152	79594	83698	الإجمالي

Source : Economic Affairs Sector .

المصدر : قطاع الشؤون الاقتصادية .

Table (90) Cont.

تابع جدول (٩٠)

Area, Yield and Production of

مساحة وإنتاجية وإنتاج

The Varieties Fruits, 2022

أصناف حاصلات الفاكهة عام ٢٠٢٢

(Area: Fedden , Yield : Ton / Fed. , Production: Ton)

(المساحة : فدان ، الإنتاجية : طن / فدان ، الإنتاج : طن)

Governorates	Peach خوخ								المحافظات
	New Land * أراضي جديدة				Old Land أراضي قديمة				
	الإنتاج Production	الإنتاجية Yield	المساحة المثمرة F.Area	المساحة الكلية T. Area	الإنتاج Production	الإنتاجية Yield	المساحة المثمرة F.Area	المساحة الكلية T. Area	
Alexandria	6	6.100	1	2	199	6.433	31	32	الأسكندرية
Behera	15000	6.000	2500	6500	2014	6.581	306	306	البحيرة
Gharbia	-	-	-	-	1926	8.410	229	236	الغربية
Kafr-El Sheikh	1763	7.344	240	295	1655	11.415	145	148	كفر الشيخ
Dakahlia	-	-	-	-	5554	7.801	712	754	الدقهلية
Damietta	-	-	-	-	-	-	-	8	دمياط
Sharkia	6720	7.500	896	1050	1344	5.670	237	1109	الشرقية
Ismailia	33833	50.800	666	728	56	5.581	10	10	الإسماعيلية
Suez	264	1.200	220	233	-	-	-	-	السويس
Menoufia	-	-	-	-	1401	8.702	161	219	المنوفية
Qalyoubia	-	-	-	-	114	3.257	35	54	القليوبية
Cairo	224	4.000	56	56	-	-	-	-	القاهرة
Lower Egypt	57810	12.625	4579	8864	14263	7.644	1866	2876	جملة الوجه البحرى
Giza	638	7.500	85	103	493	7.826	63	63	الجيزة
Beni Suef	187	8.500	22	35	128	7.973	16	16	بنى سويف
Fayoum	-	-	-	-	-	-	-	3	الفيوم
Menia	121	4.670	26	76	44	4.868	9	12	المنيا
Middle Egypt	946	7.113	133	214	665	7.557	88	94	جملة مصر الوسطى
Assuit	113	7.533	15	15	-	-	-	-	أسيوط
Suhag	56	5.610	10	20	13	6.500	2	5	سوهاج
Qena	8	2.000	4	20	9	3.000	3	6	قنا
Upper Egypt	177	6.103	29	55	22	4.400	5	11	جملة مصر العليا
Inside the valley	58933	12.430	4741	9133	14950	7.631	1959	2981	إجمالى داخل الوادى
New Valley	2110	3.966	532	532	-	-	-	-	الوادى الجديد
Matruh	37432	11.963	3129	3603	-	-	-	-	مطروح
North Sinai	63	3.000	21	185	-	-	-	-	شمال سيناء
Noubaria	146034	7.600	19215	19215	-	-	-	-	النوبارية
Outside the valley	185639	8.108	22897	23535	-	-	-	-	إجمالى خارج الوادى
Total	244572	8.849	27638	32668	14950	7.631	1959	2981	الإجمالى

* Land outside The Zemam & Governorates outside the valley .

* أراضي خارج الزمام ومحافظات خارج الوادى .

Source : Economic Affairs Sector .

المصدر : قطاع الشؤون الاقتصادية .

Table (90) Cont.

تابع جدول (٩٠)

Area, Yield and Production of

مساحة وإنتاجية وإنتاج

The Varieties Fruits, 2022

أصناف حاصلات الفاكهة عام ٢٠٢٢

(Area: Fedden , Yield : Ton / Fed. , Production: Ton)

(المساحة : فدان ، الإنتاجية : طن / فدان ، الإنتاج : طن)

Governorates	Peach خوخ				المحافظات
	Total الإجمالي				
	الإنتاج Production	الإنتاجية Yield	المساحة المثمرة F.Area	المساحة الكلية T. Area	
Alexandria	205	6.406	32	34	الأسكندرية
Behera	17014	6.063	2806	6806	البحيرة
Gharbia	1926	8.410	229	236	الغربية
Kafr-El Sheikh	3418	8.878	385	443	كفر الشيخ
Dakahlia	5554	7.801	712	754	الدقهلية
Damietta	-	-	-	8	دمياط
Sharkia	8064	7.117	1133	2159	الشرقية
Ismailia	33889	50.132	676	738	الإسماعيلية
Suez	264	1.200	220	233	السويس
Menoufia	1401	8.702	161	219	المنوفية
Qalyoubia	114	3.257	35	54	القليوبية
Cairo	224	4.000	56	56	القاهرة
Lower Egypt	72073	11.183	6445	11740	جملة الوجه البحرى
Giza	1131	7.642	148	166	الجيزة
Beni Suef	315	8.289	38	51	بنى سويف
Fayoum	-	-	-	3	الفيوم
Menia	165	4.714	35	88	المنيا
Middle Egypt	1611	7.290	221	308	جملة مصر الوسطى
Assuit	113	7.533	15	15	أسيوط
Suhag	69	5.750	12	25	سوهاج
Qena	17	2.429	7	26	قنا
Upper Egypt	199	5.853	34	66	جملة مصر العليا
Inside the valley	73883	11.027	6700	12114	إجمالى داخل الوادى
New Valley	2110	3.966	532	532	الوادى الجديد
Matruh	37432	11.963	3129	3603	مطروح
North Sinai	63	3.000	21	185	شمال سيناء
Noubaria	146034	7.600	19215	19215	النوبارية
Outside the valley	185639	8.108	22897	23535	إجمالى خارج الوادى
Total	259522	8.769	29597	35649	الإجمالى

Source : Economic Affairs Sector .

المصدر : قطاع الشؤون الاقتصادية .

Table (90) Cont.

تابع جدول (٩٠)

Area, Yield and Production of

مساحة وإنتاجية وإنتاج

The Varieties Fruits, 2022

أصناف حاصلات الفاكهة عام ٢٠٢٢

(Area: Fedden , Yield : Ton / Fed. , Production: Ton)

(المساحة : فدان ، الإنتاجية : طن / فدان ، الإنتاج : طن)

Governorates	Plum برقوق								المحافظات
	New Land * أراضي جديدة				Old Land أراضي قديمة				
	الإنتاج Production	الإنتاجية Yield	المساحة المثمرة F.Area	المساحة الكلية T. Area	الإنتاج Production	الإنتاجية Yield	المساحة المثمرة F.Area	المساحة الكلية T. Area	
Behera	208	4.150	50	1200	273	5.345	51	97	البحيرة
Gharbia	-	-	-	-	54	6.000	9	10	الغربية
Sharkia	-	-	-	-	242	4.481	54	54	الشرقية
Ismailia	315	3.500	90	90	9	3.000	3	3	الإسماعيلية
Suez	21	3.000	7	7	-	-	-	-	السويس
Menoufia	-	-	-	-	3123	6.100	512	729	المنوفية
Qalyoubia	-	-	-	-	5820	5.220	1115	1126	القليوبية
Lower Egypt	544	3.701	147	1297	9521	5.459	1744	2019	جملة الوجه البحرى
Giza	50	5.000	10	51	2009	3.849	522	522	الجيزة
Beni Suef	-	-	-	-	10	5.000	2	2	بنى سويف
Fayoum	-	-	-	-	-	-	-	16	الفيوم
Menia	25	2.123	12	12	8	2.600	3	11	المنيا
Middle Egypt	75	3.409	22	63	2027	3.846	527	551	جملة مصر الوسطى
Inside the valley	619	3.663	169	1360	11548	5.085	2271	2570	إجمالى داخل الوادى
New Valley	13	2.600	5	5	-	-	-	-	الوادى الجديد
Matruh	620	5.962	104	144	-	-	-	-	مطروح
South Sinai	2	2.000	1	1	-	-	-	-	جنوب سيناء
Noubaria	31622	7.802	4053	4053	-	-	-	-	النوبارية
Outside the valley	32257	7.748	4163	4203	-	-	-	-	إجمالى خارج الوادى
Total	32876	7.589	4332	5563	11548	5.085	2271	2570	الإجمالى

* Land outside The Zemam & Governorates outside the valley .

* أراضي خارج الزمام ومحافظات خارج الوادى .

Source : Economic Affairs Sector .

المصدر : قطاع الشؤون الاقتصادية .

Table (90) Cont.

Area, Yield and Production of
The Varieties Fruits, 2022

(Area: Fedden , Yield : Ton / Fed. , Production: Ton)

تابع جدول (٩٠)

مساحة وإنتاجية وإنتاج

أصناف حاصلات الفاكهة عام ٢٠٢٢

(المساحة : فدان ، الإنتاجية : طن / فدان ، الإنتاج : طن)

Governorates	Plum برقوق				المحافظات
	Total الإجمالي				
	الإنتاج Production	الإنتاجية Yield	المساحة المثمرة F.Area	المساحة الكلية T. Area	
Behera	481	4.762	101	1297	البحيرة
Gharbia	54	6.000	9	10	الغربية
Sharkia	242	4.481	54	54	الشرقية
Ismailia	324	3.484	93	93	الإسماعيلية
Suez	21	3.000	7	7	السويس
Menoufia	3123	6.100	512	729	المنوفية
Qalyoubia	5820	5.220	1115	1126	القليوبية
Lower Egypt	10065	5.323	1891	3316	جملة الوجه البحرى
Giza	2059	3.870	532	573	الجيزة
Beni Suef	10	5.000	2	2	بنى سويف
Fayoum	-	-	-	16	الفيوم
Menia	33	2.200	15	23	المنيا
Middle Egypt	2102	3.829	549	614	جملة مصر الوسطى
Inside the valley	12167	4.986	2440	3930	إجمالي داخل الوادى
New Valley	13	2.600	5	5	الوادى الجديد
Matruh	620	5.962	104	144	مطروح
South Sinai	2	2.000	1	1	جنوب سيناء
Noubaria	31622	7.802	4053	4053	النوبارية
Outside the valley	32257	7.748	4163	4203	إجمالي خارج الوادى
Total	44424	6.728	6603	8133	الإجمالي

Source : Economic Affairs Sector .

المصدر : قطاع الشؤون الاقتصادية .

Table (90) Cont.

تابع جدول (٩٠)

Area, Yield and Production of

مساحة وإنتاجية وإنتاج

The Varieties Fruits, 2022

أصناف حاصلات الفاكهة عام ٢٠٢٢

(Area: Fedden , Yield : Ton / Fed. , Production: Ton)

(المساحة : فدان ، الإنتاجية : طن / فدان ، الإنتاج : طن)

Governorates	Olive زيتون								المحافظات
	New Land * أراضي جديدة				Old Land أراضي قديمة				
	الإنتاج Production	الإنتاجية Yield	المساحة المثمرة F.Area	المساحة الكلية T. Area	الإنتاج Production	الإنتاجية Yield	المساحة المثمرة F.Area	المساحة الكلية T. Area	
Alexandria	1605	3.750	428	428	290	2.758	105	530	الأسكندرية
Behera	110700	4.100	27000	30000	8	4.100	2	2	البحيرة
Sharkia	6900	7.500	920	1120	1299	5.800	224	1132	الشرقية
Ismailia	136418	4.400	31004	35829	2981	4.228	705	1784	الإسماعيلية
Port Said	100	5.000	20	20	-	-	-	-	بور سعيد
Suez	6204	2.400	2585	4529	3844	5.399	712	712	السويس
Menoufia	-	-	-	-	488	7.394	66	66	المنوفية
Qalyoubia	-	-	-	-	968	4.321	224	231	القليوبية
Cairo	94992	8.000	11874	11874	103	5.720	18	18	القاهرة
Lower Egypt	356919	4.834	73831	83800	9981	4.855	2056	4475	جملة الوجه البحرى
Giza	32279	6.750	4782	6430	9211	5.819	1583	1617	الجيزة
Beni Suef	19500	6.500	3000	3924	671	6.097	110	110	بنى سويف
Fayoum	81907	5.816	14083	14717	46701	7.902	5910	6096	الفيوم
Menia	4515	5.000	903	1000	328	5.046	65	116	المنيا
Middle Egypt	138201	6.070	22768	26071	56911	7.422	7668	7939	جملة مصر الوسطى
Assuit	13838	5.300	2611	2655	13541	5.384	2515	2516	أسيوط
Suhag	943	4.100	230	255	258	4.024	64	82	سوهاج
Qena	317	3.300	96	126	3	3.309	1	1	قنا
Luxor	76	3.315	23	40	4	4.000	1	3	الأقصر
Upper Egypt	15174	5.126	2960	3076	13806	5.349	2581	2602	جملة مصر العليا
Inside the valley	510294	5.126	99559	112947	80698	6.558	12305	15016	إجمالى داخل الوادى
New Valley	43518	4.779	9106	10049	-	-	-	-	الوادى الجديد
Matruh	63687	1.654	38505	47601	-	-	-	-	مطروح
Red Sea	90	1.915	47	47	-	-	-	-	البحر الأحمر
North Sinai	23876	2.389	9994	12117	-	-	-	-	شمال سيناء
South Sinai	4397	1.239	3549	24398	-	-	-	-	جنوب سيناء
Noubaria	284884	6.200	45949	45949	-	-	-	-	النوبارية
Outside the valley	420452	3.924	107150	140161	-	-	-	-	إجمالى خارج الوادى
Total	930746	4.503	206709	253108	80698	6.558	12305	15016	الإجمالى

* Land outside The Zemam & Governorates outside the valley .

* أراضي خارج الزمام ومحافظات خارج الوادى .

Source : Economic Affairs Sector .

المصدر : قطاع الشؤون الاقتصادية .

Table (90) Cont.

تابع جدول (٩٠)

Area, Yield and Production of

مساحة وإنتاجية وإنتاج

The Varieties Fruits, 2022

أصناف حاصلات الفاكهة عام ٢٠٢٢

(Area: Fedden , Yield : Ton / Fed. , Production: Ton)

(المساحة : فدان ، الإنتاجية : طن / فدان ، الإنتاج : طن)

Governorates	Olive زيتون				المحافظات
	Total الإجمالي				
	الإنتاج Production	الإنتاجية Yield	المساحة المثمرة F.Area	المساحة الكلية T. Area	
Alexandria	1895	3.555	533	958	الأسكندرية
Behera	110708	4.100	27002	30002	البحيرة
Sharkia	8199	7.167	1144	2252	الشرقية
Ismailia	139399	4.396	31709	37613	الإسماعيلية
Port Said	100	5.000	20	20	بور سعيد
Suez	10048	3.048	3297	5241	السويس
Menoufia	488	7.394	66	66	المنوفية
Qalyoubia	968	4.321	224	231	القليوبية
Cairo	95095	7.997	11892	11892	القاهرة
Lower Egypt	366900	4.835	75887	88275	جملة الوجه البحرى
Giza	41490	6.518	6365	8047	الجيزة
Beni Suef	20171	6.486	3110	4034	بنى سويف
Fayoum	128608	6.433	19993	20813	الفيوم
Menia	4843	5.003	968	1116	المنيا
Middle Egypt	195112	6.411	30436	34010	جملة مصر الوسطى
Assuit	27379	5.341	5126	5171	أسيوط
Suhag	1201	4.085	294	337	سوهاج
Qena	320	3.299	97	127	قنا
Luxor	80	3.333	24	43	الأقصر
Upper Egypt	28980	5.230	5541	5678	جملة مصر العليا
Inside the valley	590992	5.283	111864	127963	إجمالى داخل الوادى
New Valley	43518	4.779	9106	10049	الوادى الجديد
Matruh	63687	1.654	38505	47601	مطروح
Red Sea	90	1.915	47	47	البحر الأحمر
North Sinai	23876	2.389	9994	12117	شمال سيناء
South Sinai	4397	1.239	3549	24398	جنوب سيناء
Noubaria	284884	6.200	45949	45949	النوبارية
Outside the valley	420452	3.924	107150	140161	إجمالى خارج الوادى
Total	1011444	4.618	219014	268124	الإجمالى

Source : Economic Affairs Sector .

المصدر : قطاع الشئون الاقتصادية .

Table (90) Cont.

تابع جدول (٩٠)

Area, Yield and Production of

مساحة وإنتاجية وإنتاج

The Varieties Fruits, 2022

أصناف حاصلات الفاكهة عام ٢٠٢٢

(Area: Fedden , Yield : Ton / Fed. , Production: Ton)

(المساحة : فدان ، الإنتاجية : طن / فدان ، الإنتاج : طن)

Governorates	Almond اللوز								المحافظات
	New Land * أراضي جديدة				Old Land أراضي قديمة				
	الإنتاج Production	الإنتاجية Yield	المساحة المثمرة F.Area	المساحة الكلية T. Area	الإنتاج Production	الإنتاجية Yield	المساحة المثمرة F.Area	المساحة الكلية T. Area	
Alexandria	5	1.750	3	3	1	1.000	1	1	الأسكندرية
Suez	41	3.727	11	11	-	-	-	-	السويس
Lower Egypt	46	3.286	14	14	1	1.000	1	1	جملة الوجه البحرى
Inside the valley	46	3.286	14	14	1	1.000	1	1	إجمالى داخل الوادى
New Valley	4	2.000	2	20	-	-	-	-	الوادى الجديد
Matruh	2231	3.073	726	769	-	-	-	-	مطروح
North Sinai	92	0.852	108	135	-	-	-	-	شمال سيناء
South Sinai	116	1.045	111	113	-	-	-	-	جنوب سيناء
Outside the valley	2443	2.580	947	1037	-	-	-	-	إجمالى خارج الوادى
Total	2489	2.590	961	1051	1	1.000	1	1	الإجمالى

Governorates	Almond اللوز				المحافظات
	Total الإجمالى				
	الإنتاج Production	الإنتاجية Yield	المساحة المثمرة F.Area	المساحة الكلية T. Area	
Alexandria	6	1.500	4	4	الأسكندرية
Suez	41	3.727	11	11	السويس
Lower Egypt	47	3.133	15	15	جملة الوجه البحرى
Inside the valley	47	3.133	15	15	إجمالى داخل الوادى
New Valley	4	2.000	2	20	الوادى الجديد
Matruh	2231	3.073	726	769	مطروح
North Sinai	92	0.852	108	135	شمال سيناء
South Sinai	116	1.045	111	113	جنوب سيناء
Outside the valley	2443	2.580	947	1037	إجمالى خارج الوادى
Total	2490	2.588	962	1052	الإجمالى

* Land outside The Zemam & Governorates outside the valley .

* أراضي خارج الزمام ومحافظات خارج الوادى .

Source : Economic Affairs Sector .

المصدر : قطاع الشؤون الاقتصادية .

Table (90) Cont.

تابع جدول (٩٠)

Area, Yield and Production of

مساحة وإنتاجية وإنتاج

The Varieties Fruits, 2022

أصناف حاصلات الفاكهة عام ٢٠٢٢

(Area: Fedden , Yield : Ton / Fed. , Production: Ton)

(المساحة : فدان ، الإنتاجية : طن / فدان ، الإنتاج : طن)

Governorates	Pecan nut بيكان								المحافظات
	New Land * أراضي جديدة				Old Land أراضي قديمة				
	الإنتاج Production	الإنتاجية Yield	المساحة المثمرة F.Area	المساحة الكلية T. Area	الإنتاج Production	الإنتاجية Yield	المساحة المثمرة F.Area	المساحة الكلية T. Area	
Beni Suef	-	-	-	-	2	2.000	1	1	بنى سويف
Middle Egypt	-	-	-	-	2	2.000	1	1	مصر الوسطى
Inside the valley	-	-	-	-	2	2.000	1	1	إجمالى داخل الوادى
Noubaria	275	4.583	60	60	-	-	-	-	النوبارية
Outside the valley	275	4.583	60	60	-	-	-	-	إجمالى خارج الوادى
Total	275	4.583	60	60	2	2.000	1	1	الإجمالى

Governorates	Pecan nut بيكان				المحافظات
	Total الإجمالى				
	الإنتاج Production	الإنتاجية Yield	المساحة المثمرة F.Area	المساحة الكلية T. Area	
Beni Suef	2	2.000	1	1	بنى سويف
Middle Egypt	2	2.000	1	1	مصر الوسطى
Inside the valley	2	2.000	1	1	إجمالى داخل الوادى
Noubaria	275	4.583	60	60	النوبارية
Outside the valley	275	4.583	60	60	إجمالى خارج الوادى
Total	277	4.541	61	61	الإجمالى

* Governorates outside the valley .

* محافظات خارج الوادى .

Source : Economic Affairs Sector .

المصدر : قطاع الشؤون الاقتصادية .

Table (90) Cont.

تابع جدول (٩٠)

Area, Yield and Production of

مساحة وإنتاجية وإنتاج

The Varieties Fruits, 2022

أصناف حاصلات الفاكهة عام ٢٠٢٢

(Area: Fedden , Yield : Ton / Fed. , Production: Ton)

(المساحة : فدان ، الإنتاجية : طن / فدان ، الإنتاج : طن)

Governorates	Medlar بشملة								المحافظات
	New Land * أراضي جديدة				Old Land أراضي قديمة				
	الإنتاج Production	الإنتاجية Yield	المساحة المثمرة F.Area	المساحة الكلية T. Area	الإنتاج Production	الإنتاجية Yield	المساحة المثمرة F.Area	المساحة الكلية T. Area	
Gharbia	-	-	-	-	48	9.600	5	5	الغربية
Suez	-	-	-	30	-	-	-	-	السويس
Qalyoubia	-	-	-	-	-	-	-	7	القليوبية
Lower Egypt	-	-	-	30	48	9.600	5	12	جملة الوجه البحرى
Giza	67	2.310	29	60	-	-	-	5	الجيزة
Beni Suef	-	-	-	-	1	1.000	1	1	بنى سويف
Middle Egypt	67	2.310	29	60	1	1.000	1	6	جملة مصر الوسطى
Inside the valley	67	2.310	29	90	49	8.167	6	18	إجمالى داخل الوادى
New Valley	4	4.000	1	1	-	-	-	-	الوادى الجديد
Noubaria	1480	5.781	256	256	-	-	-	-	النوبارية
Outside the valley	1484	5.774	257	257	-	-	-	-	إجمالى خارج الوادى
Total	1551	5.423	286	347	49	8.167	6	18	الإجمالى

Governorates	Medlar بشملة				المحافظات
	Total الإجمالى				
	الإنتاج Production	الإنتاجية Yield	المساحة المثمرة F.Area	المساحة الكلية T. Area	
Gharbia	48	9.600	5	5	الغربية
Suez	-	-	-	30	السويس
Qalyoubia	-	-	-	7	القليوبية
Lower Egypt	48	9.600	5	42	جملة الوجه البحرى
Giza	67	2.310	29	65	الجيزة
Beni Suef	1	1.000	1	1	بنى سويف
Middle Egypt	68	2.267	30	66	جملة مصر الوسطى
Inside the valley	116	3.314	35	108	إجمالى داخل الوادى
New Valley	4	4.000	1	1	الوادى الجديد
Noubaria	1480	5.781	256	256	النوبارية
Outside the valley	1484	5.774	257	257	إجمالى خارج الوادى
Total	1600	5.479	292	365	الإجمالى

* Land outside The Zemam & Governorates outside the valley .

* أراضي خارج الزمام ومحافظات خارج الوادى .

Source : Economic Affairs Sector .

المصدر : قطاع الشؤون الاقتصادية .

Table (90) Cont.

Area, Yield and Production of
The Varieties Fruits, 2022

تابع جدول (٩٠)

مساحة وإنتاجية وإنتاج

أصناف حاصلات الفاكهة عام ٢٠٢٢

(Area: Fedden , Yield : Ton / Fed. , Production: Ton)

(المساحة : فدان ، الإنتاجية : طن / فدان ، الإنتاج : طن)

Governorates	Custard Apple قشطة								المحافظات
	New Land * أراضي جديدة				Old Land أراضي قديمة				
	الإنتاج Production	الإنتاجية Yield	المساحة المثمرة F.Area	المساحة الكلية T. Area	الإنتاج Production	الإنتاجية Yield	المساحة المثمرة F.Area	المساحة الكلية T. Area	
Behera	325	6.500	50	50	-	-	-	-	البحيرة
Gharbia	-	-	-	-	-	-	-	5	الغربية
Dakahlia	-	-	-	-	28	3.500	8	8	الدقهلية
Sharkia	-	-	-	-	113	4.520	25	25	الشرقية
Menoufia	-	-	-	-	5	2.500	2	5	المنوفية
Qalyoubia	-	-	-	-	-	-	-	3	القليوبية
Lower Egypt	325	6.500	50	50	146	4.171	35	46	جملة الوجه البحرى
Giza	119	7.438	16	30	127	5.500	23	23	الجيزة
Middle Egypt	119	7.438	16	30	127	5.522	23	23	جملة مصر الوسطى
Inside the valley	444	6.727	66	80	273	4.707	58	69	إجمالى داخل الوادى
Noubaria	1580	4.293	368	368	-	-	-	-	النوبارية
Outside the valley	1580	4.293	368	368	-	-	-	-	إجمالى خارج الوادى
Total	2024	4.664	434	448	273	4.707	58	69	الإجمالى

Governorates	Custard Apple قشطة				المحافظات
	Total الإجمالى				
	الإنتاج Production	الإنتاجية Yield	المساحة المثمرة F.Area	المساحة الكلية T. Area	
Behera	325	6.500	50	50	البحيرة
Gharbia	-	-	-	5	الغربية
Dakahlia	28	3.500	8	8	الدقهلية
Sharkia	113	4.520	25	25	الشرقية
Menoufia	5	2.500	2	5	المنوفية
Qalyoubia	-	-	-	3	القليوبية
Lower Egypt	471	5.541	85	96	جملة الوجه البحرى
Giza	246	6.308	39	53	الجيزة
Middle Egypt	246	6.308	39	53	جملة مصر الوسطى
Inside the valley	717	5.782	124	149	إجمالى داخل الوادى
Noubaria	1580	4.293	368	368	النوبارية
Outside the valley	1580	4.293	368	368	إجمالى خارج الوادى
Total	2297	4.669	492	517	الإجمالى

* Land outside The Zemam & Governorates outside the valley .

* أراضي خارج الزمام ومحافظات خارج الوادى .

Source : Economic Affairs Sector .

المصدر : قطاع الشئون الاقتصادية .

Table (90) Cont.
Area, Yield and Production of
The Varieties Fruits, 2022

(Area: Fedden , Yield : Ton / Fed. , Production: Ton)

تابع جدول (٩٠)
مساحة وإنتاجية وإنتاج
أصناف حاصلات الفاكهة عام ٢٠٢٢
(المساحة : فدان ، الإنتاجية : طن / فدان ، الإنتاج : طن)

Governorates	Avocado زبدية								المحافظات
	New Land أراضي جديدة				Old Land أراضي قديمة				
	الإنتاج Production	الإنتاجية Yield	المساحة المثمرة F.Area	المساحة الكلية T. Area	الإنتاج Production	الإنتاجية Yield	المساحة المثمرة F.Area	المساحة الكلية T. Area	
Behera	-	-	-	-	845	3.073	275	325	البحيرة
Gharbia	-	-	-	-	5	1.000	5	5	الغربية
Menoufia	-	-	-	-	44	4.000	11	29	المنوفية
Qalyoubia	-	-	-	-	-	-	-	13	القليوبية
Lower Egypt	-	-	-	-	894	3.072	291	372	جملة الوجه البحرى
Inside the valley	-	-	-	-	894	3.072	291	372	إجمالى داخل الوادى
Total	-	-	-	-	894	3.072	291	372	الإجمالى

Governorates	Avocado زبدية				المحافظات
	Total الإجمالى				
	الإنتاج Production	الإنتاجية Yield	المساحة المثمرة F.Area	المساحة الكلية T. Area	
Behera	845	3.073	275	325	البحيرة
Gharbia	5	1.000	5	5	الغربية
Menoufia	44	4.000	11	29	المنوفية
Qalyoubia	-	-	-	13	القليوبية
Lower Egypt	894	3.072	291	372	جملة الوجه البحرى
Inside the valley	894	3.072	291	372	إجمالى داخل الوادى
Total	894	3.072	291	372	الإجمالى

Governorates	Nabq نبق								المحافظات
	New Land أراضي جديدة *				Old Land أراضي قديمة				
	الإنتاج Production	الإنتاجية Yield	المساحة المثمرة F.Area	المساحة الكلية T. Area	الإنتاج Production	الإنتاجية Yield	المساحة المثمرة F.Area	المساحة الكلية T. Area	
Suez	-	-	-	35	-	-	-	-	السويس
Lower Egypt	-	-	-	35	-	-	-	-	جملة الوجه البحرى
Inside the valley	-	-	-	35	-	-	-	-	إجمالى داخل الوادى
Total	-	-	-	35	-	-	-	-	الإجمالى

Governorates	Nabq نبق				المحافظات
	Total الإجمالى				
	الإنتاج Production	الإنتاجية Yield	المساحة المثمرة F.Area	المساحة الكلية T. Area	
Qalyoubia	-	-	-	35	القليوبية
Lower Egypt	-	-	-	35	جملة الوجه البحرى
Inside the valley	-	-	-	35	إجمالى داخل الوادى
Total	-	-	-	35	الإجمالى

* Land outside The Zemam .

* أراضي خارج الزمام .

Source : Economic Affairs Sector .

المصدر : قطاع الشؤون الاقتصادية .

Table (90) Cont.
Area, Yield and Production of
The Varieties Fruits, 2022

تابع جدول (٩٠)
مساحة وإنتاجية وإنتاج
أصناف حاصلات الفاكهة عام ٢٠٢٢

(Area: Fedden , Yield : Ton / Fed. , Production: Ton)

(المساحة : فدان ، الإنتاجية : طن / فدان ، الإنتاج : طن)

Governorates	كاسى Persimmon								المحافظات
	New Land * أراضي جديدة				Old Land أراضي قديمة				
	الإنتاج Production	الإنتاجية Yield	المساحة المثمرة F.Area	المساحة الكلية T. Area	الإنتاج Production	الإنتاجية Yield	المساحة المثمرة F.Area	المساحة الكلية T. Area	
Alexandria	101	6.733	15	29	-	-	-	2	الأسكندرية
Behera	-	-	-	-	3581	9.374	382	417	البحيرة
Gharbia	-	-	-	-	538	9.782	55	98	الغربية
Dakahlia	-	-	-	-	8626	6.590	1309	1510	الدقهلية
Damietta	-	-	-	-	16	8.000	2	5	دمياط
Sharkia	-	-	-	-	84	6.462	13	13	الشرقية
Menoufia	-	-	-	-	205	7.885	26	27	المنوفية
Qalyoubia	-	-	-	-	162	7.714	21	23	القليوبية
Lower Egypt	101	6.733	15	29	13212	7.308	1808	2095	جملة الوجه البحرى
Giza	72	7.200	10	50	-	-	-	-	الجيزة
Menia	-	-	-	-	5	5.000	1	1	المنيا
Middle Egypt	72	7.200	10	50	5	5.000	1	1	جملة مصر الوسطى
Inside the valley	173	6.920	25	79	13217	7.306	1809	2096	إجمالى داخل الوادى
Matruh	47	2.611	18	18	-	-	-	-	مطروح
Noubaria	6870	8.179	840	840	-	-	-	-	النوبارية
Outside the valley	6917	8.062	858	858	-	-	-	-	إجمالى خارج الوادى
Total	7090	8.029	883	937	13217	7.306	1809	2096	الإجمالى

* Land outside The Zemam & Governorates outside the valley .

* أراضي خارج الزمام ومحافظات خارج الوادى .

Source : Economic Affairs Sector .

المصدر : قطاع الشؤون الاقتصادية .

Table (90) Cont.

Area, Yield and Production of

The Varieties Fruits, 2022

(Area: Fedden , Yield : Ton / Fed. , Production: Ton)

تابع جدول (٩٠)

مساحة وإنتاجية وإنتاج

أصناف حاصلات الفاكهة عام ٢٠٢٢

(المساحة : فدان ، الإنتاجية : طن / فدان ، الإنتاج : طن)

Governorates	Persimmon كاكى				المحافظات
	Total الإجمالى				
	الإنتاج Production	الإنتاجية Yield	المساحة المثمرة F.Area	المساحة الكلية T. Area	
Alexandria	101	6.733	15	31	الأسكندرية
Behera	3581	9.374	382	417	البحيرة
Gharbia	538	9.782	55	98	الغربية
Dakahlia	8626	6.590	1309	1510	الدقهلية
Damietta	16	8.000	2	5	دمياط
Sharkia	84	6.462	13	13	الشرقية
Menoufia	205	7.885	26	27	المنوفية
Qalyoubia	162	7.714	21	23	القليوبية
Lower Egypt	13313	7.303	1823	2124	جملة الوجه البحرى
Giza	72	7.200	10	50	الجيزة
Menia	5	5.000	1	1	المنيا
Middle Egypt	77	7.000	11	51	جملة مصر الوسطى
Inside the valley	13390	7.301	1834	2175	إجمالى داخل الوادى
Matruh	47	2.611	18	18	مطروح
Noubaria	6870	8.179	840	840	النوبارية
Outside the valley	6917	8.062	858	858	إجمالى خارج الوادى
Total	20307	7.543	2692	3033	الإجمالى

Source : Economic Affairs Sector .

المصدر : قطاع الشؤون الاقتصادية .

Table (90) Cont.

Area, Yield and Production of
The Varieties Fruits, 2022

(Area: Fedden , Yield : Ton / Fed. , Production: Ton)

تابع جدول (٩٠)

مساحة وإنتاجية وإنتاج

أصناف حاصلات الفاكهة عام ٢٠٢٢

(المساحة : فدان ، الإنتاجية : طن / فدان ، الإنتاج : طن)

Governorates	توت Mulberry								المحافظات
	New Land أراضي جديدة				Old Land أراضي قديمة				
	الإنتاج Production	الإنتاجية Yield	المساحة المثمرة F.Area	المساحة الكلية T. Area	الإنتاج Production	الإنتاجية Yield	المساحة المثمرة F.Area	المساحة الكلية T. Area	
Qalyoubia	-	-	-	-	1	1.000	1	1	القليوبية
Lower Egypt	-	-	-	-	1	1.000	1	1	جملة الوجه البحرى
Inside the valley	-	-	-	-	1	1.000	1	1	إجمالى داخل الوادى
Total	-	-	-	-	1	1.000	1	1	الإجمالى

Governorates	توت Mulberry				المحافظات
	Total الإجمالى				
	الإنتاج Production	الإنتاجية Yield	المساحة المثمرة F.Area	المساحة الكلية T. Area	
Qalyoubia	1	1.000	1	1	القليوبية
Lower Egypt	1	1.000	1	1	جملة الوجه البحرى
Inside the valley	1	1.000	1	1	إجمالى داخل الوادى
Total	1	1.000	1	1	الإجمالى

Governorates	خروب Carob								المحافظات
	New Land أراضي جديدة *				Old Land أراضي قديمة				
	الإنتاج Production	الإنتاجية Yield	المساحة المثمرة F.Area	المساحة الكلية T. Area	الإنتاج Production	الإنتاجية Yield	المساحة المثمرة F.Area	المساحة الكلية T. Area	
Matruh	6	3.000	2	8	-	-	-	-	مطروح
Outside the valley	6	3.000	2	8	-	-	-	-	إجمالى خارج الوادى
Total	6	3.000	2	8	-	-	-	-	الإجمالى

Governorates	خروب Carob				المحافظات
	Total الإجمالى				
	الإنتاج Production	الإنتاجية Yield	المساحة المثمرة F.Area	المساحة الكلية T. Area	
Matruh	6	3.000	2	8	مطروح
Outside the valley	6	3.000	2	8	إجمالى خارج الوادى
Total	6	3.000	2	8	الإجمالى

* Governorates outside the valley .

* محافظات خارج الوادى .

Source : Economic Affairs Sector .

المصدر : قطاع الشؤون الاقتصادية .

Table (90) Cont.

تابع جدول (٩٠)

Area, Yield and Production of

مساحة وإنتاجية وإنتاج

The Varieties Fruits, 2022

أصناف حاصلات الفاكهة عام ٢٠٢٢

(Area: Fedden , Yield : Ton / Fed. , Production: Ton)

(المساحة : فدان ، الإنتاجية : طن / فدان ، الإنتاج : طن)

Governorates	Pistachionut فسق								المحافظات
	New Land * أراضي جديدة				Old Land أراضي قديمة				
	الإنتاج Production	الإنتاجية Yield	المساحة المثمرة F.Area	المساحة الكلية T. Area	الإنتاج Production	الإنتاجية Yield	المساحة المثمرة F.Area	المساحة الكلية T. Area	
South Sinai	47	2.350	20	28	-	-	-	-	جنوب سيناء
Outside the valley	47	2.350	20	28	-	-	-	-	إجمالى خارج الوادى
Total	47	2.350	20	28	-	-	-	-	الإجمالى

Governorates	Pistachionut فسق				المحافظات
	Total الإجمالى				
	الإنتاج Production	الإنتاجية Yield	المساحة المثمرة F.Area	المساحة الكلية T. Area	
South Sinai	47	2.350	20	28	جنوب سيناء
Outside the valley	47	2.350	20	28	إجمالى خارج الوادى
Total	47	2.350	20	28	الإجمالى

Governorates	Anab عناب								المحافظات
	New Land * أراضي جديدة				Old Land أراضي قديمة				
	الإنتاج Production	الإنتاجية Yield	المساحة المثمرة F.Area	المساحة الكلية T. Area	الإنتاج Production	الإنتاجية Yield	المساحة المثمرة F.Area	المساحة الكلية T. Area	
Dakahlia	-	-	-	-	3	1.000	3	3	الدقهلية
Lower Egypt	-	-	-	-	3	1.000	3	3	جملة الوجه البحرى
Inside the valley	-	-	-	-	3	1.000	3	3	إجمالى داخل الوادى
Total	-	-	-	-	3	1.000	3	3	الإجمالى

Governorates	Anab عناب				المحافظات
	Total الإجمالى				
	الإنتاج Production	الإنتاجية Yield	المساحة المثمرة F.Area	المساحة الكلية T. Area	
Dakahlia	3	1.000	3	3	الدقهلية
Lower Egypt	3	1.000	3	3	جملة الوجه البحرى
Inside the valley	3	1.000	3	3	إجمالى داخل الوادى
Total	3	1.000	3	3	الإجمالى

* Governorates outside the valley .

* محافظات خارج الوادى .

Source : Economic Affairs Sector .

المصدر : قطاع الشؤون الاقتصادية .

Table (91)

جدول (٩١)

Area and Production of the Mixture Trees, 2022

مساحة وإنتاج حاصلات الأشجار المختلطة عام ٢٠٢٢

(Area: Fedden , Production: Ton)

(المساحة : فدان ، الإنتاج : طن)

Governorates	Total الإجمالي			New Land أراضي جديدة			Old Land أراضي قديمة			المحافظات
	الإنتاج	المساحة المثمرة	المساحة الكلية	الإنتاج	المساحة المثمرة	المساحة الكلية	الإنتاج	المساحة المثمرة	المساحة الكلية	
	Production	F.Area	T. Area	Production	F.Area	T. Area	Production	F.Area	T. Area	
Giza	14	10	12	-	-	-	14	10	12	الجيزة
Middle Egypt	14	10	12	-	-	-	14	10	12	جملة مصر الوسطى
Inside the valley	14	10	12	-	-	-	14	10	12	إجمالي داخل الوادي
Total	14	10	12	-	-	-	14	10	12	الإجمالي

Source : Economic Affairs Sector .

المصدر : قطاع الشؤون الاقتصادية .

Table (92)

**Total Area, Yield and Production for
Varieties of Palm Dates, 2022**

جدول (٩٢)
إجمالي مساحة وإنتاجية وإنتاج
أصناف نخيل البلح عام ٢٠٢٢

Governorates	New Land * أراضي جديدة				Old Land أراضي قديمة				المحافظات
	الإنتاج (طن)	الإنتاجية (كجم/نخلة)	النخيل المثمر (نخلة)	المساحة (فدان)	الإنتاج (طن)	الإنتاجية (كجم/نخلة)	النخيل المثمر (نخلة)	المساحة (فدان)	
	Production (Ton)	Yield (K. G./Palm)	F. Palm (Palm)	Area (Fed.)	Production (Ton)	Yield (K. G./Palm)	F. Palm (Palm)	Area (Fed.)	
Alexandria	1346	134.654	9996	90	6335	140.556	45071	209	الأسكندرية
Behera	27221	111.669	243765	3400	86992	123.378	705084	8920	البحيرة
Gharbia	-	-	-	-	5812	121.496	47837	386	الغربية
Kafr-El Sheikh	252	117.209	2150	-	63022	139.729	451031	5106	كفر الشيخ
Dakahlia	-	-	-	-	27946	126.553	220825	593	الدقهلية
Damietta	-	-	-	-	94981	119.772	793014	12	دمياط
Sharkia	-	-	-	-	226202	167.760	1348365	428	الشرقية
Ismailia	-	-	-	-	108771	162.776	668227	1314	الإسماعيلية
Port Said	2199	105.059	20931	-	-	-	-	-	بور سعيد
Suez	2539	133.253	19054	156	6326	141.731	44634	44	السويس
Menoufia	-	-	-	-	6783	119.843	56599	99	المنوفية
Qalyoubia	-	-	-	-	23488	133.176	176368	408	القليوبية
Cairo	2998	60.009	49959	625	1538	60.248	25528	226	القاهرة
Lower Egypt	36555	105.695	345855	4271	658196	143.630	4582583	17745	جملة الوجه البحرى
Giza	141028	148.716	948307	25125	129794	145.263	893510	12703	الجيزة
Beni Suef	-	-	-	-	32981	99.422	331726	57	بنى سويف
Fayoum	3621	130.548	27737	69	130456	134.641	968916	1203	الفيوم
Menia	-	-	-	-	47658	160.573	296799	548	المنيا
Middle Egypt	144649	148.199	976044	25194	340889	136.851	2490951	14511	جملة مصر الوسطى
Assuit	3360	103.296	32528	361	33729	90.145	374162	83	أسيوط
Suhag	-	-	-	-	38746	100.001	387456	630	سوهاج
Qena	3799	76.137	49897	891	25001	77.551	322380	489	قنا
Luxor	8902	71.939	123743	1092	10326	71.998	143420	150	الأقصر
Aswan	155129	90.091	1721905	42365	85894	90.087	953458	3773	أسوان
Upper Egypt	171190	88.788	1928073	44709	193696	88.816	2180876	5125	جملة مصر العليا
Inside the valley	352394	108.430	3249972	74174	1192781	128.888	9254410	37381	إجمالي داخل الوادى
New Valley	171034	90.062	1899072	38934	-	-	-	-	الوادى الجديد
Matruh	7447	65.359	113940	11143	-	-	-	-	مطروح
North Sinai	18150	91.002	199446	5421	-	-	-	-	شمال سيناء
South Sinai	10255	92.528	110831	2329	-	-	-	-	جنوب سيناء
Noubaria	95568	108.283	882579	7720	-	-	-	-	النوبارية
Outside the valley	302454	94.344	3205868	65547	-	-	-	-	إجمالي خارج الوادى
Total	654848	101.435	6455840	139721	1192781	128.888	9254410	37381	الإجمالي

* Land outside The Zema & Governorates outside the valley.

* أراضي خارج الزمام ومحافظات خارج الوادى .

Source : Economic Affairs Sector .

المصدر : قطاع الشؤون الاقتصادية .

Table (92) Cont.

**Total Area, Yield and Production for
Palm Dates, 2022**

تابع جدول (٩٢)

إجمالي مساحة وإنتاجية وإنتاج

نخيل البلح عام ٢٠٢٢

Governorates	Total الإجمالي				المحافظات
	الإنتاج (طن)	الإنتاجية (كجم/نخلة)	النخيل المثمر (نخلة)	المساحة (فدان)	
	Production (Ton)	Yield (K. G./Palm)	F. Palm (Palm)	Area (Fed.)	
Alexandria	7681	139.485	55067	299	الأسكندرية
Behera	114213	120.370	948849	12320	البحيرة
Gharbia	5812	121.496	47837	386	الغربية
Kafr-El Sheikh	63274	139.622	453181	5106	كفر الشيخ
Dakahlia	27946	126.553	220825	593	الدقهلية
Damietta	94981	119.772	793014	12	دمياط
Sharkia	226202	167.760	1348365	428	الشرقية
Ismailia	108771	162.776	668227	1314	الإسماعيلية
Port Said	2199	105.059	20931	-	بور سعيد
Suez	8865	139.194	63688	200	السويس
Menoufia	6783	119.843	56599	99	المنوفية
Qalyoubia	23488	133.176	176368	408	القليوبية
Cairo	4536	60.090	75487	851	القاهرة
Lower Egypt	694751	140.968	4928438	22016	جملة الوجه البحرى
Giza	270822	147.041	1841817	37828	الجيزة
Beni Suef	32981	99.422	331726	57	بنى سويف
Fayoum	134077	134.527	996653	1272	الفيوم
Menia	47658	160.573	296799	548	المنيا
Middle Egypt	485538	140.000	3466995	39705	جملة مصر الوسطى
Assuit	37089	91.197	406690	444	أسيوط
Suhag	38746	100.001	387456	630	سوهاج
Qena	28800	77.362	372277	1380	قنا
Luxor	19228	71.971	267163	1242	الأقصر
Aswan	241023	90.090	2675363	46138	أسوان
Upper Egypt	364886	88.803	4108949	49834	جملة مصر العليا
Inside the valley	1545175	123.571	12504382	111555	إجمالي داخل الوادى
New Valley	171034	90.062	1899072	38934	الوادى الجديد
Matruh	7447	65.359	113940	11143	مطروح
North Sinai	18150	91.002	199446	5421	شمال سيناء
South Sinai	10255	92.528	110831	2329	جنوب سيناء
Noubaria	95568	108.283	882579	7720	النوبارية
Outside the valley	302454	94.344	3205868	65547	إجمالي خارج الوادى
Total	1847629	117.607	15710250	177102	الإجمالي

Source : Economic Affairs Sector .

المصدر : قطاع الشؤون الاقتصادية .

Table (93)

جدول (٩٣)

Total Area, Yield and Production for varieties

إجمالي مساحة وإنتاجية وإنتاج أصناف

Palm Dates, 2022

نخيل البلح عام ٢٠٢٢

Governorates	Zagloul زغلول								المحافظات
	New Land أراضي جديدة *				Old Land أراضي قديمة				
	الإنتاج (طن)	الإنتاجية (كجم/نخلة)	النخيل المثمر (نخلة)	المساحة (فدان)	الإنتاج (طن)	الإنتاجية (كجم/نخلة)	النخيل المثمر (نخلة)	المساحة (فدان)	
	Production (Ton)	Yield (K. G./Palm)	F. Palm (Palm)	Area (Fed.)	Production (Ton)	Yield (K. G./Palm)	F. Palm (Palm)	Area (Fed.)	
Alexandria	1033	135.000	7653	90	4948	135.212	36595	167	الأسكندرية
Behera	12617	116.666	108149	1200	33174	116.980	283591	3562	البحيرة
Gharbia	-	-	-	-	2754	118.825	23177	193	الغربية
Kafr-El Sheikh	32	115.521	273	-	3249	115.000	28252	345	كفر الشيخ
Dakahlia	-	-	-	-	2637	107.125	24616	169	الدقهلية
Damietta	-	-	-	-	154	79.876	1928	-	دمياط
Sharkia	-	-	-	-	26373	151.717	173830	173	الشرقية
Ismailia	-	-	-	-	16761	162.003	103461	482	الإسماعيلية
Suez	380	150.003	2535	10	803	150.000	5350	-	السويس
Menoufia	-	-	-	-	3587	124.926	28713	69	المنوفية
Qalyoubia	-	-	-	-	3227	129.990	24825	52	القليوبية
Cairo	2725	60.013	45407	561	-	-	-	-	القاهرة
Lower Egypt	16787	102.349	164017	1861	97667	133.000	734338	5212	جملة الوجه البحرى
Giza	331	135.111	2452	40	3558	135.007	26352	246	الجيزة
Beni Suef	-	-	-	-	198	42.571	4651	1	بنى سويف
Fayoum	746	121.001	6165	12	6449	121.719	52979	563	الفيوم
Menia	-	-	-	-	2384	160.032	14897	43	المنيا
Middle Egypt	1077	124.98549	8617	52	12589	127.317	98879	853	جملة مصر الوسطى
Assuit	1177	120.833	9738	136	55	120.901	457	8	أسيوط
Luxor	149	78.711	1893	-	-	-	-	-	الأقصر
Upper Egypt	1326	114.006	11631	136	55	120.350	457	8	جملة مصر العليا
Inside the valley	19190	104.143	184265	2049	110311	132.319	833674	6073	إجمالي داخل الوادى
Noubaria	37280	114.999	324176	2961	-	-	-	-	النوبارية
Outside the valley	37280	114.999	324176	2961	-	-	-	-	إجمالي خارج الوادى
Total	56470	111.065	508441	5010	110311	132.319	833674	6073	الإجمالي

* Land outside The Zemam & Governorates outside the valley.

* أراضي خارج الزمام ومحافظات خارج الوادى .

Source : Economic Affairs Sector .

المصدر : قطاع الشؤون الاقتصادية .

Table (93) Cont.

Total Area, Yield and Production for varieties

Palm Dates, 2022

تابع جدول (٩٣)

إجمالي مساحة وإنتاجية وإنتاج أصناف

نخيل البلح عام ٢٠٢٢

Governorates	Zagloul زغلول				المحافظات
	Total الإجمالي				
	الإنتاج (طن)	الإنتاجية (كجم/نخلة)	النخيل المثمر (نخلة)	المساحة (فدان)	
	Production (Ton)	Yield (K. G./Palm)	F. Palm (Palm)	Area (Fed.)	
Alexandria	5981	135.170	44248	257	الأسكندرية
Behera	45791	116.891	391740	4762	البحيرة
Gharbia	2754	118.825	23177	193	الغربية
Kafr-El Sheikh	3281	115.022	28525	345	كفر الشيخ
Dakahlia	2637	107.125	24616	169	الدقهلية
Damietta	154	79.876	1928	-	دمياط
Sharkia	26373	151.717	173830	173	الشرقية
Ismailia	16761	162.003	103461	482	الإسماعيلية
Suez	1183	150.032	7885	10	السويس
Menoufia	3587	124.926	28713	69	المنوفية
Qalyoubia	3227	129.990	24825	52	القليوبية
Cairo	2725	60.013	45407	561	القاهرة
Lower Egypt	114454	127.404	898355	7073	جملة الوجه البحرى
Giza	3889	135.016	28804	286	الجيزة
Beni Suef	198	42.571	4651	1	بنى سويف
Fayoum	7195	121.652	59144	575	الفيوم
Menia	2384	160.032	14897	43	المنيا
Middle Egypt	13666	127.130	107496	905	جملة مصر الوسطى
Assuit	1232	120.844	10195	144	أسيوط
Luxor	149	78.711	1893	-	الأقصر
Upper Egypt	1381	114.246	12088	144	جملة مصر العليا
Inside the valley	129501	127.219	1017939	8122	إجمالي داخل الوادى
Noubaria	37280	114.999	324176	2961	النوبارية
Outside the valley	37280	114.999	324176	2961	إجمالي خارج الوادى
Total	166781	124.267	1342115	11083	الإجمالي

Source : Economic Affairs Sector .

المصدر : قطاع الشؤون الاقتصادية .

Table (93) Cont.

تابع جدول (٩٣)

Total Area, Yield and Production for varieties

إجمالي مساحة وإنتاجية وإنتاج أصناف

Palm Dates, 2022

نخيل البلح عام ٢٠٢٢

Governorates	Amhat أمهات								المحافظات
	New Land أراضي جديدة *				Old Land أراضي قديمة				
	الإنتاج (طن)	الإنتاجية (كجم/نخلة)	النخيل المثمر (نخلة)	المساحة (فدان)	الإنتاج (طن)	الإنتاجية (كجم/نخلة)	النخيل المثمر (نخلة)	المساحة (فدان)	
	Production (Ton)	Yield (K. G.)Palm	F. Palm (Palm)	Area (Fed.)	Production (Ton)	Yield (K. G.)Palm	F. Palm (Palm)	Area (Fed.)	
Behera	-	-	-	-	67	115.120	582	-	البحيرة
Gharbia	-	-	-	-	29	138.095	210	3	الغربية
Dakahlia	-	-	-	-	178	91.189	1952	2	الدقهلية
Sharkia	-	-	-	-	1000	121.153	8254	-	الشرقية
Ismailia	-	-	-	-	1781	123.991	14364	-	الإسماعيلية
Suez	-	-	-	-	11	120.222	90	-	السويس
Menoufia	-	-	-	-	122	131.466	928	-	المنوفية
Qalyoubia	-	-	-	-	302	125.052	2415	3	القليوبية
Cairo	-	-	-	-	101	65.203	1549	-	القاهرة
Lower Egypt	-	-	-	-	3591	118.343	30344	8	جملة الوجه البحرى
Giza	-	-	-	-	12002	120.004	100013	1056	الجيزة
Beni Suef	-	-	-	-	668	119.950	5569	2	بنى سويف
Fayoum	117	137.514	850	-	12137	137.629	88185	72	الفيوم
Middle Egypt	117	137.647	850	-	24807	128.025	193767	1130	جملة مصر الوسطى
Inside the valley	117	137.647	850	-	28398	126.714	224111	1138	إجمالي داخل الوادى
Total	117	137.647	850	-	28398	126.714	224111	1138	الإجمالي

* Land outside The Zemam.

* أراضي خارج الزمام .

Source : Economic Affairs Sector .

المصدر : قطاع الشؤون الاقتصادية .

Table (93) Cont.

Total Area, Yield and Production for varieties

Palm Dates, 2022

تابع جدول (٩٣)

إجمالي مساحة وإنتاجية وإنتاج أصناف

نخيل البلح عام ٢٠٢٢

Governorates	Amhat أمهات				المحافظات
	Total الإجمالي				
	الإنتاج (طن)	الإنتاجية (كجم/نخلة)	النخيل المثمر (نخلة)	المساحة (فدان)	
	Production (Ton)	Yield (K. G./Palm)	F. Palm (Palm)	Area (Fed.)	
Behera	67	115.120	582	-	البحيرة
Gharbia	29	138.095	210	3	الغربية
Dakahlia	178	91.189	1952	2	الدقهلية
Sharkia	1000	121.153	8254	-	الشرقية
Ismailia	1781	123.991	14364	-	الإسماعيلية
Suez	11	122.222	90	-	السويس
Menoufia	122	131.466	928	-	المنوفية
Qalyoubia	302	125.052	2415	3	القليوبية
Cairo	101	65.203	1549	-	القاهرة
Lower Egypt	3591	118.343	30344	8	جملة الوجه البحرى
Giza	12002	120.004	100013	1056	الجيزة
Beni Suef	668	119.950	5569	2	بنى سويف
Fayoum	12254	137.631	89035	72	الفيوم
Middle Egypt	24924	128.067	194617	1130	جملة مصر الوسطى
Inside the valley	28515	126.755	224961	1138	إجمالي داخل الوادى
Total	28515	126.755	224961	1138	الإجمالي

Source : Economic Affairs Sector .

المصدر : قطاع الشؤون الاقتصادية .

Table (93) Cont.

تابع جدول (٩٣)

Total Area, Yield and Production for varieties

إجمالي مساحة وإنتاجية وإنتاج أصناف

Palm Dates, 2022

نخيل البلح عام ٢٠٢٢

Governorates	Hyani حيانى								المحافظات
	New Land * أراضي جديدة				Old Land أراضي قديمة				
	الإنتاج (طن)	الإنتاجية (كجم/نخلة)	النخيل المثمر (نخلة)	المساحة (فدان)	الإنتاج (طن)	الإنتاجية (كجم/نخلة)	النخيل المثمر (نخلة)	المساحة (فدان)	
	Production (Ton)	Yield (K. G./Palm)	F. Palm (Palm)	Area (Fed.)	Production (Ton)	Yield (K. G./Palm)	F. Palm (Palm)	Area (Fed.)	
Alexandria	-	-	-	-	946	173.324	5458	19	الأسكندرية
Behera	2726	123.900	22000	-	12676	123.870	102330	1225	البحيرة
Gharbia	-	-	-	-	829	110.181	7524	30	الغربية
Kafr-El Sheikh	-	-	-	-	25588	129.999	196832	1935	كفر الشيخ
Dakahlia	-	-	-	-	21569	141.397	152542	160	الدقهلية
Damietta	-	-	-	-	93756	120.000	781297	12	دمياط
Sharkia	-	-	-	-	106376	177.361	599770	37	الشرقية
Ismailia	-	-	-	-	67961	173.000	392838	269	الإسماعيلية
Port Said	1376	107.032	12856	-	-	-	-	-	بور سعيد
Suez	528	140.009	3769	6	4261	140.000	30439	44	السويس
Menoufia	-	-	-	-	692	102.503	6751	7	المنوفية
Qalyoubia	-	-	-	-	15587	136.002	114609	314	القليوبية
Cairo	-	-	-	-	1432	59.911	23902	225	القاهرة
Lower Egypt	4630	119.871	38625	6	351673	145.663	2414292	4277	جملة الوجه البحرى
Giza	1631	166.001	9828	41	4477	165.000	27135	361	الجيزة
Menia	-	-	-	-	3075	161.012	19098	3	المنيا
Middle Egypt	1631	165.954	9828	41	7552	163.347	46233	364	جملة مصر الوسطى
Assuit	144	90.001	1601	11	3	90.301	35	1	أسيوط
Upper Egypt	144	89.944	1601	11	3	85.714	35	1	جملة مصر العليا
Inside the valley	6405	127.962	50054	58	359228	145.994	2460560	4642	إجمالي داخل الوادى
Noubaria	6172	100.005	61717	555	-	-	-	-	النوبارية
Outside the valley	6172	100.005	61717	555	-	-	-	-	إجمالي خارج الوادى
Total	12577	112.525	111771	613	359228	145.994	2460560	4642	الإجمالى

* Land outside The Zemam & Governorates outside the valley.

* أراضي خارج الزمام ومحافظات خارج الوادى .

Source : Economic Affairs Sector .

المصدر : قطاع الشؤون الاقتصادية .

Table (93) Cont.

تابع جدول (٩٣)

Total Area, Yield and Production for varieties

إجمالي مساحة وإنتاجية وإنتاج أصناف

Palm Dates, 2022

نخيل البلح عام ٢٠٢٢

Governorates	حيانى Hyani				المحافظات
	الإجمالي Total				
	الإنتاج (طن)	الإنتاجية (كجم/نخلة)	النخيل المثمر (نخلة)	المساحة (فدان)	
	Production (Ton)	Yield (K. G.\Palm)	F. Palm (Palm)	Area (Fed.)	
Alexandria	946	173.324	5458	19	الأسكندرية
Behera	15402	123.880	124330	1225	البحيرة
Gharbia	829	110.181	7524	30	الغربية
Kafr-El Sheikh	25588	129.999	196832	1935	كفر الشيخ
Dakahlia	21569	141.397	152542	160	الدقهلية
Damietta	93756	120.000	781297	12	دمياط
Sharkia	106376	177.361	599770	37	الشرقية
Ismailia	67961	173.000	392838	269	الإسماعيلية
Port Said	1376	107.032	12856	-	بور سعيد
Suez	4789	139.996	34208	50	السويس
Menoufia	692	102.503	6751	7	المنوفية
Qalyoubia	15587	136.002	114609	314	القليوبية
Cairo	1432	59.911	23902	225	القاهرة
Lower Egypt	356303	145.257	2452917	4283	جملة الوجه البحرى
Giza	6108	165.246	36963	402	الجيزة
Menia	3075	161.012	19098	3	المنيا
Middle Egypt	9183	163.804	56061	405	جملة مصر الوسطى
Assuit	147	89.853	1636	12	أسيوط
Upper Egypt	147	89.853	1636	12	جملة مصر العليا
Inside the valley	365633	145.635	2510614	4700	إجمالي داخل الوادى
Noubaria	6172	100.005	61717	555	النوبارية
Outside the valley	6172	100.005	61717	555	إجمالي خارج الوادى
Total	371805	144.540	2572331	5255	الإجمالي

Source : Economic Affairs Sector .

المصدر : قطاع الشؤون الاقتصادية .

Table (93) Cont.

تابع جدول (٩٣)

Total Area, Yield and Production for varieties

إجمالي مساحة وإنتاجية وإنتاج أصناف

Palm Dates, 2022

نخيل البلح عام ٢٠٢٢

Governorates	Bent Esha بنت عيشة								المحافظات
	New Land أراضي جديدة *				Old Land أراضي قديمة				
	الإنتاج (طن)	الإنتاجية (كجم/نخلة)	النخيل المثمر (نخلة)	المساحة (فدان)	الإنتاج (طن)	الإنتاجية (كجم/نخلة)	النخيل المثمر (نخلة)	المساحة (فدان)	
	Production (Ton)	Yield (K. G./Palm)	F. Palm (Palm)	Area (Fed.)	Production (Ton)	Yield (K. G./Palm)	F. Palm (Palm)	Area (Fed.)	
Alexandria	52	120.000	430	-	104	119.853	867	7	الأسكندرية
Behera	1404	108.000	13000	-	7601	108.530	70038	817	البحيرة
Gharbia	-	-	-	-	930	115.028	8085	63	الغربية
Kafr-El Sheikh	72	110.411	655	-	4696	110.000	42695	1079	كفر الشيخ
Dakahlia	-	-	-	-	1825	90.436	20180	117	الدقهلية
Damietta	-	-	-	-	104	89.888	1157	-	دمياط
Sharkia	-	-	-	-	16510	166.406	99215	18	الشرقية
Ismailia	-	-	-	-	839	133.006	6308	8	الإسماعيلية
Port Said	614	104.975	5849	-	-	-	-	-	بور سعيد
Suez	10	120.321	85	-	4	125.000	33	-	السويس
Menoufia	-	-	-	-	595	111.842	5320	4	المنوفية
Qalyoubia	-	-	-	-	192	140.146	1370	1	القليوبية
Lower Egypt	2152	107.498	20019	-	33400	130.843	255268	2114	جملة الوجه البحرى
Menia	-	-	-	-	2947	160.024	18416	6	المنيا
Middle Egypt	-	-	-	-	2947	160.024	18416	6	جملة مصر الوسطى
Inside the valley	2152	107.498	20019	-	36347	130.843	273684	2120	إجمالي داخل الوادى
Total	2152	107.498	20019	-	36347	132.806	273684	2120	الإجمالي

* Land outside The Zemam.

* أراضي خارج الزمام .

Source : Economic Affairs Sector .

المصدر : قطاع الشؤون الاقتصادية .

Table (93) Cont.

Total Area, Yield and Production for varieties

Palm Dates, 2022

تابع جدول (٩٣)

إجمالي مساحة وإنتاجية وإنتاج أصناف

نخيل البلح عام ٢٠٢٢

Governorates	Bent Esha بنت عيشة				المحافظات
	Total الإجمالي				
	الإنتاج (طن)	الإنتاجية (كجم/نخلة)	النخيل المثمر (نخلة)	المساحة (فدان)	
	Production (Ton)	Yield (K. G.\Palm)	F. Palm (Palm)	Area (Fed.)	
Alexandria	156	120.278	1297	7	الأسكندرية
Behera	9005	108.444	83038	817	البحيرة
Gharbia	930	115.028	8085	63	الغربية
Kafr-El Sheikh	4768	109.988	43350	1079	كفر الشيخ
Dakahlia	1825	90.436	20180	117	الدقهلية
Damietta	104	89.888	1157	-	دمياط
Sharkia	16510	166.406	99215	18	الشرقية
Ismailia	839	133.006	6308	8	الإسماعيلية
Port Said	614	104.975	5849	-	بور سعيد
Suez	14	118.644	118	-	السويس
Menoufia	595	111.842	5320	4	المنوفية
Qalyoubia	192	140.146	1370	1	القليوبية
Lower Egypt	35552	129.145	275287	2114	جملة الوجه البحرى
Menia	2947	160.024	18416	6	المنيا
Middle Egypt	2947	160.024	18416	6	جملة مصر الوسطى
Inside the valley	38499	131.081	293703	2120	إجمالي داخل الوادى
Total	38499	131.081	293703	2120	الإجمالي

Source : Economic Affairs Sector .

المصدر : قطاع الشؤون الاقتصادية .

Table (93) Cont.

تابع جدول (٩٣)

Total Area, Yield and Production for varieties

إجمالي مساحة وإنتاجية وإنتاج أصناف

Palm Dates, 2022

نخيل البلح عام ٢٠٢٢

Governorates	Samany سمانى								المحافظات
	New Land أراضي جديدة *				Old Land أراضي قديمة				
	الإنتاج (طن)	الإنتاجية (كجم/نخلة)	النخيل المثمر (نخلة)	المساحة (فدان)	الإنتاج (طن)	الإنتاجية (كجم/نخلة)	النخيل المثمر (نخلة)	المساحة (فدان)	
	Production (Ton)	Yield (K. G./Palm)	F. Palm (Palm)	Area (Fed.)	Production (Ton)	Yield (K. G./Palm)	F. Palm (Palm)	Area (Fed.)	
Alexandria	179	162.000	1107	-	275	161.514	1700	11	الأسكندرية
Behera	2839	139.003	20424	-	23717	139.830	169616	2282	البحيرة
Gharbia	-	-	-	-	465	130.106	3574	20	الغربية
Kafr-El Sheikh	-	-	-	-	6544	165.011	39658	233	كفر الشيخ
Dakahlia	-	-	-	-	241	93.556	2576	9	الدقهلية
Damietta	-	-	-	-	403	119.940	3360	-	دمياط
Sharkia	-	-	-	-	19908	165.620	120203	111	الشرقية
Ismailia	-	-	-	-	4757	171.994	27658	101	الإسماعيلية
Suez	59	140.007	420	-	203	140.000	1450	-	السويس
Menoufia	-	-	-	-	1576	121.287	12994	7	المنوفية
Qalyoubia	-	-	-	-	518	125.942	4113	11	القليوبية
Cairo	115	59.896	1920	22	-	-	-	-	القاهرة
Lower Egypt	3192	133.719	23871	22	58607	151.478	386902	2785	جملة الوجه البحرى
Giza	169	200.123	845	6	738	200.000	3691	19	الجيزة
Beni Suef	-	-	-	-	18	33.333	540	-	بنى سويف
Fayoum	53	121.897	435	-	53	122.687	435	-	الفيوم
Menia	-	-	-	-	6779	159.999	42369	86	المنيا
Middle Egypt	222	173.438	1280	6	7588	161.327	47035	105	جملة مصر الوسطى
Assuit	638	107.900	5915	90	144	107.000	1350	24	أسيوط
Luxor	248	79.411	3123	-	-	-	-	-	الأقصر
Upper Egypt	886	98.031	9038	90	144	106.667	1350	24	جملة مصر العليا
Inside the valley	4300	125.771	34189	118	66339	152.403	435287	2914	إجمالي داخل الوادى
Noubaria	21820	110.000	198363	1529	-	-	-	-	النوبارية
Outside the valley	21820	110.000	198363	1529	-	-	-	-	إجمالي خارج الوادى
Total	26120	112.319	232552	1647	66339	152.403	435287	2914	الإجمالي

* Land outside The Zema & Governorates outside the valley.

* أراضي خارج الزمام ومحافظات خارج الوادى .

Source : Economic Affairs Sector .

المصدر : قطاع الشؤون الاقتصادية .

Table (93) Cont.

Total Area, Yield and Production for varieties

Palm Dates, 2022

تابع جدول (٩٣)

إجمالي مساحة وإنتاجية وإنتاج أصناف

نخيل البلح عام ٢٠٢٢

Governorates	Samany سمانى				المحافظات
	Total الإجمالي				
	الإنتاج (طن)	الإنتاجية (كجم/نخلة)	النخيل المثمر (نخلة)	المساحة (فدان)	
	Production (Ton)	Yield (K. G./Palm)	F. Palm (Palm)	Area (Fed.)	
Alexandria	454	161.739	2807	11	الأسكندرية
Behera	26556	139.739	190040	2282	البحيرة
Gharbia	465	130.106	3574	20	الغربية
Kafr-El Sheikh	6544	165.011	39658	233	كفر الشيخ
Dakahlia	241	93.556	2576	9	الدقهلية
Damietta	403	119.940	3360	-	دمياط
Sharkia	19908	165.620	120203	111	الشرقية
Ismailia	4757	171.994	27658	101	الإسماعيلية
Suez	262	140.107	1870	-	السويس
Menoufia	1576	121.287	12994	7	المنوفية
Qalyoubia	518	125.942	4113	11	القليوبية
Cairo	115	59.896	1920	22	القاهرة
Lower Egypt	61799	150.446	410773	2807	جملة الوجه البحرى
Giza	907	199.956	4536	25	الجيزة
Beni Suef	18	33.333	540	-	بنى سويف
Fayoum	106	121.839	870	-	الفيوم
Menia	6779	159.999	42369	86	المنيا
Middle Egypt	7810	161.648	48315	111	جملة مصر الوسطى
Assuit	782	107.639	7265	114	أسيوط
Luxor	248	79.411	3123	-	الأقصر
Upper Egypt	1030	99.153	10388	114	جملة مصر العليا
Inside the valley	70639	150.463	469476	3032	إجمالي داخل الوادى
Noubaria	21820	110.000	198363	1529	النوبارية
Outside the valley	21820	110.000	198363	1529	إجمالي خارج الوادى
Total	92459	138.445	667839	4561	الإجمالي

Source : Economic Affairs Sector .

المصدر : قطاع الشؤون الاقتصادية .

Table (93) Cont.

تابع جدول (٩٣)

Total Area, Yield and Production for varieties
Palm Dates, 2022

إجمالي مساحة وإنتاجية وإنتاج أصناف

نخيل البلح عام ٢٠٢٢

Governorates	Meghal مجهل								المحافظات
	New Land أراضي جديدة *				Old Land أراضي قديمة				
	الإنتاج (طن)	الإنتاجية (كجم/نخلة)	النخيل المثمر (نخلة)	المساحة (فدان)	الإنتاج (طن)	الإنتاجية (كجم/نخلة)	النخيل المثمر (نخلة)	المساحة (فدان)	
	Production (Ton)	Yield (K. G./Palm)	F. Palm (Palm)	Area (Fed.)	Production (Ton)	Yield (K. G./Palm)	F. Palm (Palm)	Area (Fed.)	
Alexandria	82	102.000	806	-	3	101.678	28	3	الأسكندرية
Behera	317	93.000	3405	200	1137	92.442	12299	29	البحيرة
Gharbia	-	-	-	-	18	62.069	290	-	الغربية
Kafr-El Sheikh	51	80.333	636	-	464	80.000	5798	-	كفر الشيخ
Dakahlia	-	-	-	-	604	73.506	8217	5	الدقهلية
Damietta	-	-	-	-	163	100.000	1630	-	دمياط
Sharkia	-	-	-	-	20038	157.002	127629	-	الشرقية
Suez	138	140.000	985	-	898	140.510	6393	-	السويس
Menoufia	-	-	-	-	103	90.909	1133	-	المنوفية
Qalyoubia	-	-	-	-	3528	125.004	28223	1	القليوبية
Lower Egypt	588	100.823	5832	200	26956	140.660	191640	38	جملة الوجه البحرى
Beni Suef	-	-	-	-	28842	100.000	288420	25	بنى سويف
Fayoum	1947	136.711	14240	-	96491	136.921	704723	61	الفيوم
Menia	-	-	-	-	3424	160.000	21400	276	المنيا
Middle Egypt	1947	136.728	14240	-	128757	126.911	1014543	362	جملة مصر الوسطى
Assuit	684	89.999	7602	-	33179	90.000	368651	-	أسيوط
Suhag	-	-	-	-	38746	100.001	387456	630	سوهاج
Qena	3799	76.137	49897	891	25001	77.551	322380	489	قنا
Luxor	5708	72.223	79030	1092	10326	72.001	143420	150	الأقصر
Aswan	24246	90.241	268675	9258	57374	90.111	636703	1923	أسوان
Upper Egypt	34437	84.987	405204	11241	164626	88.575	1858610	3192	جملة مصر العليا
Inside the valley	36972	86.936	425276	11441	320339	104.522	3064793	3592	إجمالي داخل الوادى
New Valley	21412	90.002	237907	2145	-	-	-	-	الوادى الجديد
North Sinai	18150	91.002	199446	5421	-	-	-	-	شمال سيناء
South Sinai	8763	99.999	87631	1729	-	-	-	-	جنوب سيناء
Outside the valley	48325	92.050	524984	9295	-	-	-	-	إجمالي خارج الوادى
Total	85297	89.762	950260	20736	320339	104.522	3064793	3592	الإجمالى

* Land outside The Zemam & Governorates outside the valley.

* أراضي خارج الزمام ومحافظات خارج الوادى .

Source : Economic Affairs Sector .

المصدر : قطاع الشؤون الاقتصادية .

Table (93) Cont.

Total Area, Yield and Production for varieties
Palm Dates, 2022

تابع جدول (٩٣)
إجمالي مساحة وإنتاجية وإنتاج أصناف
نخيل البلح عام ٢٠٢٢

Governorates	Meghal مجهل				المحافظات
	Total الإجمالي				
	الإنتاج (طن)	الإنتاجية (كجم/نخلة)	النخيل المثمر (نخلة)	المساحة (فدان)	
	Production (Ton)	Yield (K. G.\Palm)	F. Palm (Palm)	Area (Fed.)	
Alexandria	85	101.918	834	3	الأسكندرية
Behera	1454	92.588	15704	229	البحيرة
Gharbia	18	62.069	290	-	الغربية
Kafr-El Sheikh	515	80.044	6434	-	كفر الشيخ
Dakahlia	604	73.506	8217	5	الدقهلية
Damietta	163	100.000	1630	-	دمياط
Sharkia	20038	157.002	127629	-	الشرقية
Suez	1036	140.417	7378	-	السويس
Menoufia	103	90.909	1133	-	المنوفية
Qalyoubia	3528	125.004	28223	1	القليوبية
Lower Egypt	27544	139.483	197472	238	جملة الوجه البحرى
Beni Suef	28842	100.000	288420	25	بنى سويف
Fayoum	98438	136.917	718963	61	الفيوم
Menia	3424	160.000	21400	276	المنيا
Middle Egypt	130704	127.047	1028783	362	جملة مصر الوسطى
Assuit	33863	90.001	376253	-	أسيوط
Suhag	38746	100.001	387456	630	سوهاج
Qena	28800	77.362	372277	1380	قنا
Luxor	16034	72.079	222450	1242	الأقصر
Aswan	81620	90.150	905378	11181	أسوان
Upper Egypt	199063	87.933	2263814	14433	جملة مصر العليا
Inside the valley	357311	102.379	3490069	15033	إجمالي داخل الوادى
New Valley	21412	90.002	237907	2145	الوادى الجديد
North Sinai	18150	91.002	199446	5421	شمال سيناء
South Sinai	8763	99.999	87631	1729	جنوب سيناء
Outside the valley	48325	92.050	524984	9295	إجمالي خارج الوادى
Total	405636	101.029	4015053	24328	الإجمالي

Source : Economic Affairs Sector .

المصدر : قطاع الشؤون الاقتصادية .

Table (93) Cont.

تابع جدول (٩٣)

Total Area, Yield and Production for varieties

إجمالي مساحة وإنتاجية وإنتاج أصناف

Palm Dates, 2022

نخيل البلح عام ٢٠٢٢

Governorates	Sewi سيوى								المحافظات
	New Land أراضي جديدة *				Old Land أراضي قديمة				
	الإنتاج (طن)	الإنتاجية (كجم/نخلة)	النخيل المثمر (نخلة)	المساحة (فدان)	الإنتاج (طن)	الإنتاجية (كجم/نخلة)	النخيل المثمر (نخلة)	المساحة (فدان)	
	Production (Ton)	Yield (K. G./Palm)	F. Palm (Palm)	Area (Fed.)	Production (Ton)	Yield (K. G./Palm)	F. Palm (Palm)	Area (Fed.)	
Behera	2772	66.000	42000	-	1	66.667	15	-	البحيرة
Sharkia	-	-	-	-	41	119.883	342	-	الشرقية
Suez	12	130.999	91	-	12	130.000	93	-	السويس
Menoufia	-	-	-	-	21	145.833	144	-	المنوفية
Cairo	-	-	-	-	5	64.935	77	1	القاهرة
Lower Egypt	2784	66.142	42091	-	80	119.225	671	1	جملة الوجه البحرى
Giza	136109	150.008	907342	20030	106161	150.000	707737	10903	الجيزة
Beni Suef	-	-	-	-	3255	100.012	32546	29	بنى سويف
Fayoum	250	125.875	1987	20	15326	125.013	122594	507	الفيوم
Menia	-	-	-	-	3779	159.992	23620	5	المنيا
Middle Egypt	136359	149.956	909329	20050	128521	144.976	886497	11444	جملة مصر الوسطى
Assuit	651	94.899	6862	114	345	95.000	3634	49	أسيوط
Upper Egypt	651	94.870	6862	114	345	94.937	3634	49	جملة مصر العليا
Inside the valley	139794	145.880	958282	20164	128946	144.753	890802	11494	إجمالى داخل الوادى
New Valley	118531	83.000	1428084	28410	-	-	-	-	الوادى الجديد
Matruh	6972	65.003	107256	10462	-	-	-	-	مطروح
Outside the valley	125503	81.743	1535340	38872	-	-	-	-	إجمالى خارج الوادى
Total	265297	106.390	2493622	59036	128946	144.753	890802	11494	الإجمالى

* Land outside The Zemam & Governorates outside the valley.

* أراضي خارج الزمام ومحافظات خارج الوادى .

Source : Economic Affairs Sector .

المصدر : قطاع الشؤون الاقتصادية .

Table (93) Cont.

تابع جدول (٩٣)

Total Area, Yield and Production for varieties

إجمالي مساحة وإنتاجية وإنتاج أصناف

Palm Dates, 2022

نخيل البلح عام ٢٠٢٢

Governorates	سيوى Sewi				المحافظات
	الإجمالي Total				
	الإنتاج (طن)	الإنتاجية (كجم/نخلة)	النخيل المثمر (نخلة)	المساحة (فدان)	
	Production (Ton)	Yield (K. G.\Palm)	F. Palm (Palm)	Area (Fed.)	
Behera	2773	66.000	42015	-	البحيرة
Sharkia	41	119.883	342	-	الشرقية
Suez	24	130.435	184	-	السويس
Menoufia	21	145.833	144	-	المنوفية
Cairo	5	64.935	77	1	القاهرة
Lower Egypt	2864	66.975	42762	1	جملة الوجه البحرى
Giza	242270	150.005	1615079	30933	الجيزة
Beni Suef	3255	100.012	32546	29	بنى سويف
Fayoum	15576	125.027	124581	527	الفيوم
Menia	3779	159.992	23620	5	المنيا
Middle Egypt	264880	147.498	1795826	31494	جملة مصر الوسطى
Assuit	996	94.893	10496	163	أسيوط
Upper Egypt	996	94.893	10496	163	جملة مصر العليا
Inside the valley	268740	145.337	1849084	31658	إجمالي داخل الوادى
New Valley	118531	83.000	1428084	28410	الوادى الجديد
Matruh	6972	65.003	107256	10462	مطروح
Outside the valley	125503	81.743	1535340	38872	إجمالي خارج الوادى
Total	394243	116.487	3384424	70530	الإجمالي

Source : Economic Affairs Sector .

المصدر : قطاع الشؤون الاقتصادية .

Table (93) Cont.

تابع جدول (٩٣)

Total Area, Yield and Production for varieties

إجمالي مساحة وإنتاجية وإنتاج أصناف

Palm Dates, 2022

نخيل البلح عام ٢٠٢٢

Governorates	Oraby عرابى								المحافظات
	New Land أراضي جديدة *				Old Land أراضي قديمة				
	الإنتاج (طن)	الإنتاجية (كجم/نخلة)	النخيل المثمر (نخلة)	المساحة (فدان)	الإنتاج (طن)	الإنتاجية (كجم/نخلة)	النخيل المثمر (نخلة)	المساحة (فدان)	
	Production (Ton)	Yield (K. G.\Palm)	F. Palm (Palm)	Area (Fed.)	Production (Ton)	Yield (K. G.\Palm)	F. Palm (Palm)	Area (Fed.)	
Alexandria	-	-	-	-	24	137.143	175	2	الأسكندرية
Behera	525	105.000	5000	-	3274	105.690	30982	551	البحيرة
Kafr-El Sheikh	97	165.555	586	-	21534	165.000	130509	1514	كفر الشيخ
Dakahlia	-	-	-	-	871	83.293	10457	128	الدقهلية
Damietta	-	-	-	-	401	110.104	3642	-	دمياط
Lower Egypt	622	111.350	5586	-	26104	148.516	175765	2195	جملة الوجه البحرى
Inside the valley	622	111.350	5586	-	26104	148.516	175765	2195	إجمالى داخل الوادى
Noubaria	2782	120.012	23181	197	-	-	-	-	النوبارية
Outside the valley	2782	120.012	23181	197	-	-	-	-	إجمالى خارج الوادى
Total	3404	118.330	28767	197	26104	148.516	175765	2195	الإجمالى

Governorates	Oraby عرابى				المحافظات
	Total الإجمالى				
	الإنتاج (طن)	الإنتاجية (كجم/نخلة)	النخيل المثمر (نخلة)	المساحة (فدان)	
	Production (Ton)	Yield (K. G.\Palm)	F. Palm (Palm)	Area (Fed.)	
Alexandria	24	137.143	175	2	الأسكندرية
Behera	3799	105.581	35982	551	البحيرة
Kafr-El Sheikh	21631	165.002	131095	1514	كفر الشيخ
Dakahlia	871	83.293	10457	128	الدقهلية
Damietta	401	110.104	3642	-	دمياط
Lower Egypt	26726	147.372	181351	2195	جملة الوجه البحرى
Inside the valley	26726	147.372	181351	2195	إجمالى داخل الوادى
Noubaria	2782	120.012	23181	197	النوبارية
Outside the valley	2782	120.012	23181	197	إجمالى خارج الوادى
Total	29508	144.271	204532	2392	الإجمالى

* Land outside The Zemam & Governorates outside the valley.

* أراضي خارج الزمام ومحافظات خارج الوادى .

Source : Economic Affairs Sector .

المصدر : قطاع الشؤون الاقتصادية .

Table (93) Cont.

تابع جدول (٩٣)

Total Area, Yield and Production for varieties

إجمالي مساحة وإنتاجية وإنتاج أصناف

Palm Dates, 2022

نخيل البلح عام ٢٠٢٢

Governorates	Amry عامرى								المحافظات
	New Land أراضي جديدة *				Old Land أراضي قديمة				
	الإنتاج (طن)	الإنتاجية (كجم/نخلة)	النخيل المثمر (نخلة)	المساحة (فدان)	الإنتاج (طن)	الإنتاجية (كجم/نخلة)	النخيل المثمر (نخلة)	المساحة (فدان)	
	Production (Ton)	Yield (K. G.\Palm)	F. Palm (Palm)	Area (Fed.)	Production (Ton)	Yield (K. G.\Palm)	F. Palm (Palm)	Area (Fed.)	
Sharkia	-	-	-	-	10015	160.386	62443	-	الشرقية
Ismailia	-	-	-	-	483	100.062	4827	1	الإسماعيلية
Port Said	209	93.890	2226	-	-	-	-	-	بور سعيد
Lower Egypt	209	93.890	2226	-	10498	156.058	67270	1	جملة الوجه البحرى
Inside the valley	209	93.890	2226	-	10498	156.058	67270	1	إجمالى داخل الوادى
Total	209	93.890	2226	-	10498	156.058	67270	1	الإجمالى

Governorates	Amry عامرى				المحافظات
	Total الإجمالى				
	الإنتاج (طن)	الإنتاجية (كجم/نخلة)	النخيل المثمر (نخلة)	المساحة (فدان)	
	Production (Ton)	Yield (K. G.\Palm)	F. Palm (Palm)	Area (Fed.)	
Sharkia	10015	160.386	62443	-	الشرقية
Ismailia	483	100.062	4827	1	الإسماعيلية
Port Said	209	93.890	2226	-	بور سعيد
Lower Egypt	10707	154.066	69496	1	جملة الوجه البحرى
Inside the valley	10707	154.066	69496	1	إجمالى داخل الوادى
Total	10707	154.066	69496	1	الإجمالى

* Land outside The Zemam.

* أراضي خارج الزمام .

Source : Economic Affairs Sector .

المصدر : قطاع الشؤون الاقتصادية .

Table (93) Cont.

تابع جدول (٩٣)

Total Area, Yield and Production for varieties

إجمالي مساحة وإنتاجية وإنتاج أصناف

Palm Dates, 2022

نخيل البلح عام ٢٠٢٢

Governorates	Aglany عجلاى								المحافظات
	New Land أراضي جديدة				Old Land أراضي قديمة				
	الإنتاج (طن)	الإنتاجية (كجم/نخلة)	النخيل المثمر (نخلة)	المساحة (فدان)	الإنتاج (طن)	الإنتاجية (كجم/نخلة)	النخيل المثمر (نخلة)	المساحة (فدان)	
	Production (Ton)	Yield (K. G./Palm)	F. Palm (Palm)	Area (Fed.)	Production (Ton)	Yield (K. G./Palm)	F. Palm (Palm)	Area (Fed.)	
Sharkia	-	-	-	-	20734	164.893	125742	-	الشرقية
Ismailia	-	-	-	-	2605	123.989	21010	-	الإسماعيلية
Lower Egypt	-	-	-	-	23339	159.037	146752	-	جملة الوجه البحرى
Inside the valley	-	-	-	-	23339	159.037	146752	-	إجمالي داخل الوادى
Total	-	-	-	-	23339	159.037	146752	-	الإجمالى

Governorates	Aglany عجلاى				المحافظات
	Total الإجمالى				
	الإنتاج (طن)	الإنتاجية (كجم/نخلة)	النخيل المثمر (نخلة)	المساحة (فدان)	
	Production (Ton)	Yield (K. G./Palm)	F. Palm (Palm)	Area (Fed.)	
Sharkia	20734	164.893	125742	-	الشرقية
Ismailia	2605	123.989	21010	-	الإسماعيلية
Lower Egypt	23339	159.037	146752	-	جملة الوجه البحرى
Inside the valley	23339	159.037	146752	-	إجمالي داخل الوادى
Total	23339	159.037	146752	-	الإجمالى

Governorates	Tmr تمر								المحافظات
	New Land أراضي جديدة *				Old Land أراضي قديمة				
	الإنتاج (طن)	الإنتاجية (كجم/نخلة)	النخيل المثمر (نخلة)	المساحة (فدان)	الإنتاج (طن)	الإنتاجية (كجم/نخلة)	النخيل المثمر (نخلة)	المساحة (فدان)	
	Production (Ton)	Yield (K. G./Palm)	F. Palm (Palm)	Area (Fed.)	Production (Ton)	Yield (K. G./Palm)	F. Palm (Palm)	Area (Fed.)	
New Valley	5313	69.999	75901	1125	-	-	-	-	الوادى الجديد
Outside the valley	5313	69.999	75901	1125	-	-	-	-	إجمالي خارج الوادى
Total	5313	69.999	75901	1125	-	-	-	-	الإجمالى

Governorates	Tmr تمر				المحافظات
	Total الإجمالى				
	الإنتاج (طن)	الإنتاجية (كجم/نخلة)	النخيل المثمر (نخلة)	المساحة (فدان)	
	Production (Ton)	Yield (K. G./Palm)	F. Palm (Palm)	Area (Fed.)	
New Valley	5313	69.999	75901	1125	الوادى الجديد
Outside the valley	5313	69.999	75901	1125	إجمالي خارج الوادى
Total	5313	69.999	75901	1125	الإجمالى

* Governorates outside the valley.

* محافظات خارج الوادى .

Source : Economic Affairs Sector .

المصدر : قطاع الشؤون الاقتصادية .

Table (93) Cont.

تابع جدول (٩٣)

Total Area, Yield and Production for varieties

إجمالي مساحة وإنتاجية وإنتاج أصناف

Palm Dates, 2022

نخيل البلح عام ٢٠٢٢

Governorates	Sackouty سكوتى								المحافظات
	New Land أراضي جديدة *				Old Land أراضي قديمة				
	الإنتاج (طن)	الإنتاجية (كجم/نخلة)	النخيل المثمر (نخلة)	المساحة (فدان)	الإنتاج (طن)	الإنتاجية (كجم/نخلة)	النخيل المثمر (نخلة)	المساحة (فدان)	
	Production (Ton)	Yield (K. G.\Palm)	F. Palm (Palm)	Area (Fed.)	Production (Ton)	Yield (K. G.\Palm)	F. Palm (Palm)	Area (Fed.)	
Luxor	353	67.047	5265	-	-	-	-	-	الأقصر
Aswan	152	90.003	1687	373	13415	90.001	149053	634	أسوان
Upper Egypt	505	72.641	6952	373	13415	90.002	149053	634	جملة مصر العليا
Inside the valley	505	72.641	6952	373	13415	90.002	149053	634	إجمالي داخل الوادي
Total	505	72.641	6952	373	13415	90.002	149053	634	الإجمالي

Governorates	Sackouty سكوتى				المحافظات
	Total الإجمالي				
	الإنتاج (طن)	الإنتاجية (كجم/نخلة)	النخيل المثمر (نخلة)	المساحة (فدان)	
	Production (Ton)	Yield (K. G.\Palm)	F. Palm (Palm)	Area (Fed.)	
Luxor	353	67.047	5265	-	الأقصر
Aswan	13567	90.003	150740	1007	أسوان
Upper Egypt	13920	89.228	156005	1007	جملة مصر العليا
Inside the valley	13920	89.228	156005	1007	إجمالي داخل الوادي
Total	13920	89.228	156005	1007	الإجمالي

Governorates	Melkaby ملكابى								المحافظات
	New Land أراضي جديدة *				Old Land أراضي قديمة				
	الإنتاج (طن)	الإنتاجية (كجم/نخلة)	النخيل المثمر (نخلة)	المساحة (فدان)	الإنتاج (طن)	الإنتاجية (كجم/نخلة)	النخيل المثمر (نخلة)	المساحة (فدان)	
	Production (Ton)	Yield (K. G.\Palm)	F. Palm (Palm)	Area (Fed.)	Production (Ton)	Yield (K. G.\Palm)	F. Palm (Palm)	Area (Fed.)	
Luxor	592	65.005	9107	-	-	-	-	-	الأقصر
Aswan	3	90.052	30	1	1567	90.083	17395	210	أسوان
Upper Egypt	595	65.120	9137	1	1567	90.083	17395	210	جملة مصر العليا
Inside the valley	595	65.120	9137	1	1567	90.083	17395	210	إجمالي داخل الوادي
Total	595	65.120	9137	1	1567	90.083	17395	210	الإجمالي

Governorates	Melkaby ملكابى				المحافظات
	Total الإجمالي				
	الإنتاج (طن)	الإنتاجية (كجم/نخلة)	النخيل المثمر (نخلة)	المساحة (فدان)	
	Production (Ton)	Yield (K. G.\Palm)	F. Palm (Palm)	Area (Fed.)	
Luxor	592	65.005	9107	-	الأقصر
Aswan	1570	90.100	17425	211	أسوان
Upper Egypt	2162	81.487	26532	211	جملة مصر العليا
Inside the valley	2162	81.487	26532	211	إجمالي داخل الوادي
Total	2162	81.487	26532	211	الإجمالي

* Land outside The Zemam.

* أراضي خارج الزمام.

Source : Economic Affairs Sector .

المصدر : قطاع الشؤون الاقتصادية .

Table (93) Cont.

تابع جدول (٩٣)

Total Area, Yield and Production for varieties

إجمالي مساحة وإنتاجية وإنتاج أصناف

Palm Dates, 2022

نخيل البلح عام ٢٠٢٢

Governorates	Gandela جنديلة								المحافظات
	New Land أراضي جديدة *				Old Land أراضي قديمة				
	الإنتاج (طن)	الإنتاجية (كجم/نخلة)	النخيل المثمر (نخلة)	المساحة (فدان)	الإنتاج (طن)	الإنتاجية (كجم/نخلة)	النخيل المثمر (نخلة)	المساحة (فدان)	
	Production (Ton)	Yield (K. G.\Palm)	F. Palm (Palm)	Area (Fed.)	Production (Ton)	Yield (K. G.\Palm)	F. Palm (Palm)	Area (Fed.)	
Aswan	62	90.511	685	503	2963	90.316	32807	127	أسوان
Upper Egypt	62	90.511	685	503	2963	90.316	32807	127	جملة مصر العليا
Inside the valley	62	90.511	685	503	2963	90.316	32807	127	إجمالي داخل الوادي
Total	62	90.511	685	503	2963	90.316	32807	127	الإجمالي

Governorates	Gandela جنديلة				المحافظات
	Total الإجمالي				
	الإنتاج (طن)	الإنتاجية (كجم/نخلة)	النخيل المثمر (نخلة)	المساحة (فدان)	
	Production (Ton)	Yield (K. G.\Palm)	F. Palm (Palm)	Area (Fed.)	
Aswan	3025	90.320	33492	630	أسوان
Upper Egypt	3025	90.320	33492	630	جملة مصر العليا
Inside the valley	3025	90.320	33492	630	إجمالي داخل الوادي
Total	3025	90.320	33492	630	الإجمالي

Governorates	Bertamoda برتمودا								المحافظات
	New Land أراضي جديدة *				Old Land أراضي قديمة				
	الإنتاج (طن)	الإنتاجية (كجم/نخلة)	النخيل المثمر (نخلة)	المساحة (فدان)	الإنتاج (طن)	الإنتاجية (كجم/نخلة)	النخيل المثمر (نخلة)	المساحة (فدان)	
	Production (Ton)	Yield (K. G.\Palm)	F. Palm (Palm)	Area (Fed.)	Production (Ton)	Yield (K. G.\Palm)	F. Palm (Palm)	Area (Fed.)	
Luxor	491	69.943	7020	-	-	-	-	-	الأقصر
Aswan	155	90.411	1719	608	1260	89.968	14005	395	أسوان
Upper Egypt	155	90.169	1719	608	1260	89.968	14005	395	جملة مصر العليا
Inside the valley	155	90.169	1719	608	1260	89.968	14005	395	إجمالي داخل الوادي
Total	155	90.169	1719	608	1260	89.968	14005	395	الإجمالي

Governorates	Bertamoda برتمودا				المحافظات
	Total الإجمالي				
	الإنتاج (طن)	الإنتاجية (كجم/نخلة)	النخيل المثمر (نخلة)	المساحة (فدان)	
	Production (Ton)	Yield (K. G.\Palm)	F. Palm (Palm)	Area (Fed.)	
Luxor	491	69.943	7020	-	الأقصر
Aswan	1415	89.990	15724	1003	أسوان
Upper Egypt	1906	83.802	22744	1003	جملة مصر العليا
Inside the valley	1906	83.802	22744	1003	إجمالي داخل الوادي
Total	1906	83.802	22744	1003	الإجمالي

*Land outside The Zemam.

*أراضي خارج الزمام .

Source : Economic Affairs Sector .

المصدر : قطاع الشؤون الاقتصادية .

Table (93) Cont.

Total Area, Yield and Production for varieties
Palm Dates, 2022

تابع جدول (٩٣)
إجمالي مساحة وإنتاجية وإنتاج أصناف
نخيل البلح عام ٢٠٢٢

Governorates	Birahy برحي								المحافظات
	New Land أراضي جديدة *				Old Land أراضي قديمة				
	الإنتاج (طن)	الإنتاجية (كجم/نخلة)	النخيل المثمر (نخلة)	المساحة (فدان)	الإنتاج (طن)	الإنتاجية (كجم/نخلة)	النخيل المثمر (نخلة)	المساحة (فدان)	
	Production (Ton)	Yield (K. G./Palm)	F. Palm (Palm)	Area (Fed.)	Production (Ton)	Yield (K. G./Palm)	F. Palm (Palm)	Area (Fed.)	
Behera	4021	134.992	29787	2000	-	-	-	-	البحيرة
Gharbia	-	-	-	-	593	170.011	3488	77	الغربية
Dakahlia	-	-	-	-	21	73.684	285	3	الدقهلية
Sharkia	-	-	-	-	664	157.645	4212	89	الشرقية
Ismailia	-	-	-	-	3496	136.015	25703	296	الأسماعيلية
Suez	1351	124.977	10810	137	-	-	-	-	السويس
Menoufia	-	-	-	-	87	141.234	616	12	المنوفية
Qalyoubia	-	-	-	-	134	164.822	813	26	القليوبية
Cairo	152	59.961	2535	39	-	-	-	-	القاهرة
Lower Egypt	5524	128.072	43132	2176	4995	142.239	35117	503	جملة الوجه البحرى
Giza	-	-	-	-	-	-	-	24	الجيزة
Fayoum	508	125.123	4060	37	-	-	-	-	الفيوم
Menia	-	-	-	-	1153	159.983	7207	34	المنيا
Middle Egypt	508	125.123	4060	37	1153	159.983	7207	58	جملة مصر الوسطى
Assuit	66	81.000	810	10	3	82.000	35	1	أسيوط
Luxor	942	74.97	12565	-	-	-	-	-	الأقصر
Aswan	4435	90.000	49278	1735	-	-	-	-	أسوان
Upper Egypt	5443	86.875	62653	1745	3	85.714	35	1	جملة مصر العليا
Inside the valley	11475	104.465	109845	3958	6151	145.211	42359	562	إجمالي داخل الوادى
Matruh	25	60.241	415	16	-	-	-	-	مطروح
South Sinai	792	60.000	13200	255	-	-	-	-	جنوب سيناء
Noubaria	27514	99.999	275142	2478	-	-	-	-	النوبارية
Outside the valley	28331	98.114	288757	2749	-	-	-	-	إجمالي خارج الوادى
Total	39806	99.864	398602	6707	6151	145.211	42359	562	الإجمالي

* Land outside The Zenam & Governorates outside the valley.

* أراضي خارج الزمام ومحافظات خارج الوادى .

Source : Economic Affairs Sector .

المصدر : قطاع الشؤون الاقتصادية .

Table (93) Cont.

تابع جدول (٩٣)

Total Area, Yield and Production for varieties

إجمالي مساحة وإنتاجية وإنتاج أصناف

Palm Dates, 2022

نخيل البلح عام ٢٠٢٢

Governorates	Birahy برحي				المحافظات
	Total الإجمالي				
	الإنتاج (طن)	الإنتاجية (كجم/نخلة)	النخيل المثمر (نخلة)	المساحة (فدان)	
	Production (Ton)	Yield (K. G.\Palm)	F. Palm (Palm)	Area (Fed.)	
Behera	4021	134.992	29787	2000	البحيرة
Gharbia	593	170.011	3488	77	الغربية
Dakahlia	21	73.684	285	3	الدقهلية
Sharkia	664	157.645	4212	89	الشرقية
Ismailia	3496	136.015	25703	296	الأسماعيلية
Suez	1351	124.977	10810	137	السويس
Menoufia	87	141.234	616	12	المنوفية
Qalyoubia	134	164.822	813	26	القليوبية
Cairo	152	59.961	2535	39	القاهرة
Lower Egypt	10519	134.430	78249	2679	جملة الوجه البحرى
Giza	-	-	-	24	الجيزة
Fayoum	508	125.123	4060	37	الفيوم
Menia	1153	159.983	7207	34	المنيا
Middle Egypt	1661	147.422	11267	95	جملة مصر الوسطى
Assuit	69	81.657	845	11	أسيوط
Luxor	942	74.970	12565	-	الأقصر
Aswan	4435	90.000	49278	1735	أسوان
Upper Egypt	5446	86.875	62688	1746	جملة مصر العليا
Inside the valley	17626	115.805	152204	4520	إجمالي داخل الوادى
Matruh	25	60.241	415	16	مطروح
South Sinai	792	60.000	13200	255	جنوب سيناء
Noubaria	27514	99.999	275142	2478	النوبارية
Outside the valley	28331	98.114	288757	2749	إجمالي خارج الوادى
Total	45957	104.220	440961	7269	الإجمالي

Source : Economic Affairs Sector .

المصدر : قطاع الشؤون الاقتصادية .

Table (93) Cont.

تابع جدول (٩٣)

Total Area, Yield and Production for varieties

إجمالي مساحة وإنتاجية وإنتاج أصناف

Palm Dates, 2022

نخيل البلح عام ٢٠٢٢

Governorates	Others أصناف أخرى								المحافظات
	New Land أراضي جديدة *				Old Land أراضي قديمة				
	الإنتاج (طن)	الإنتاجية (كجم/نخلة)	النخيل المثمر (نخلة)	المساحة (فدان)	الإنتاج (طن)	الإنتاجية (كجم/نخلة)	النخيل المثمر (نخلة)	المساحة (فدان)	
	Production (Ton)	Yield (K. G./Palm)	F. Palm (Palm)	Area (Fed.)	Production (Ton)	Yield (K. G./Palm)	F. Palm (Palm)	Area (Fed.)	
Alexandria	-	-	-	-	35	141.129	248	-	الإسكندرية
Behera	-	-	-	-	5345	150.010	35631	454	البحيرة
Gharbia	-	-	-	-	194	130.289	1489	-	الغربية
Kafr-El Sheikh	-	-	-	-	947	129.957	7287	-	كفر الشيخ
Sharkia	-	-	-	-	4543	169.991	26725	-	الشرقية
Ismailia	-	-	-	-	10088	139.998	72058	157	الأسماعيلية
Suez	61	170.333	359	3	134	170.000	786	-	السويس
Cairo	6	61.856	97	3	-	-	-	-	القاهرة
Lower Egypt	67	146.930	456	6	21286	147.590	144224	611	جملة الوجه البحرى
Giza	2788	100.127	27840	5008	2858	100.003	28582	94	الجيزة
Menia	-	-	-	-	24117	161.003	149792	95	المنيا
Middle Egypt	2788	100.144	27840	5008	26975	151.227	178374	189	جملة مصر الوسطى
Luxor	419	72.997	5740	-	-	-	-	-	الأقصر
Aswan	126076	90.065	1399831	29887	9315	90.004	103495	484	أسوان
Upper Egypt	126495	89.995	1405571	29887	9315	90.004	103495	484	جملة مصر العليا
Inside the valley	129350	90.211	1433867	34901	57576	135.125	426093	1284	إجمالي داخل الوادى
New Valley	25778	164.003	157180	7254	-	-	-	-	الوادى الجديد
Matruh	450	71.782	6269	665	-	-	-	-	مطروح
Noubaria	700	70.000	10000	345	-	-	-	-	جنوب سيناء
Outside the valley	26928	155.250	173449	8264	-	-	-	-	إجمالي خارج الوادى
Total	156278	97.229	1607316	43165	57576	135.125	426093	1284	الإجمالي

* Land outside The Zemam & Governorates outside the valley.

* أراضي خارج الزمام ومحافظات خارج الوادى .

Source : Economic Affairs Sector .

المصدر : قطاع الشؤون الاقتصادية .

Table (93) Cont.

Total Area, Yield and Production for varieties

Palm Dates, 2022

تابع جدول (٩٣)

إجمالي مساحة وإنتاجية وإنتاج أصناف

نخيل البلح عام ٢٠٢٢

Governorates	Others أصناف أخرى				المحافظات
	Total الإجمالي				
	الإنتاج (طن)	الإنتاجية (كجم/نخلة)	النخيل المثمر (نخلة)	المساحة (فدان)	
	Production (Ton)	Yield (K. G.\Palm)	F. Palm (Palm)	Area (Fed.)	
Alexandria	35	141.129	248	-	الإسكندرية
Behera	5345	150.010	35631	454	البحيرة
Gharbia	194	130.289	1489	-	الغربية
Kafr-El Sheikh	947	129.957	7287	-	كفر الشيخ
Sharkia	4543	169.991	26725	-	الشرقية
Ismailia	10088	139.998	72058	157	الإسماعيلية
Suez	195	170.306	1145	3	السويس
Cairo	6	61.856	97	3	القاهرة
Lower Egypt	21353	147.588	144680	617	جملة الوجه البحرى
Giza	5646	100.067	56422	5102	الجيزة
Menia	24117	161.003	149792	95	المنيا
Middle Egypt	5646	100.067	56422	5102	جملة مصر الوسطى
Luxor	419	72.997	5740	-	الأقصر
Aswan	135391	90.061	1503326	30371	أسوان
Upper Egypt	135810	89.996	1509066	30371	جملة مصر العليا
Inside the valley	162809	95.201	1710168	36090	إجمالي داخل الوادى
New Valley	25778	164.003	157180	7254	الوادى الجديد
Matruh	450	71.782	6269	665	مطروح
Noubaria	700	70.000	10000	345	جنوب سيناء
Outside the valley	26928	155.250	173449	8264	إجمالي خارج الوادى
Total	189737	100.730	1883617	44354	الإجمالي

Source : Economic Affairs Sector .

المصدر : قطاع الشؤون الاقتصادية .

TABLE	SUBJECT	PAGE
71	Seeds Pumpkin.	215
72	Total Area and production of Nili Vegetable Crops & Makat.	216
73	Varieties of Nili Vegetable Crops.	217
74	Nili Makat .	229
75	Potatoes for (all Seasons).	231
76	Potatoes for (Winter Season).	232
77	Potatoes for (Summer Season).	233
78	Potatoes for (Nili Season).	234
79	Varieties of Winter Potatoes.	235
80	Varieties of Summer Potatoes.	236
81	Varieties of Nili Potatoes	237
82	Total Number, Area and production of Nili Greenhouses	238
83	Number, Area, Yield and production of Nili Greenhouses Vegetable Crops	239
	Fruits	
84	Total Area and Production for Fruits.	145
85	Total Area and Production for Citrus and Oranges.	246
86	Total Area and Production for Oranges.	247
87	Area, Yield and Production of The varieties Oranges.	249
88	Total Area and Production for Citrus.	263
89	Area, Yield and Production of The varieties Citrus.	264
90	Area, Yield and Production of The Varieties Fruits.	274
91	Area and Production of the Mixture Trees.	309
92	Total Area, Yield and Production for Palm Dates.	310
93	Total Area, Yield and Production for varieties Palm Dates.	312

TABLE	SUBJECT	PAGE
	Fibers	
<i>50</i>	Seed Cotton Crop.	<i>149</i>
<i>51</i>	Cotton Seed Crop.	<i>151</i>
<i>52</i>	Cotton Crop by Governorates (Varieties).	<i>153</i>
	Onion	
<i>53</i>	Summer Onion Mature (Single) Crop.	<i>157</i>
<i>54</i>	Summer Onion (Green) Crop.	<i>158</i>
<i>55</i>	Nili Onion Crop.	<i>158</i>
	Medical, Aromatic Plants and Cutting Flowers	
<i>56</i>	Total Area for Summer Medical and Aromatic plants,Cutting.	<i>160</i>
<i>57</i>	Varieties of Summer Medical, Aromatic plants and Cutting flowers.	<i>161</i>
<i>58</i>	Total Area for Summer Nursery Ornamental Plants.	<i>173</i>
<i>59</i>	Total Area for Nili Ornamental Plants.	<i>174</i>
<i>60</i>	Varieties of Nili Medical & Aromatic Plants.	<i>175</i>
	Wood Trees	
<i>61</i>	Total Area for Wood Trees	<i>178</i>
	Other Crops	
<i>62</i>	Papyrus Crop.	<i>180</i>
<i>63</i>	Lufa Crop	<i>180</i>
	Vegetables	
<i>64</i>	Vegetable Crops (for Winter Season).	<i>182</i>
<i>65</i>	Vegetable Crops (for Summer Season).	<i>184</i>
<i>66</i>	Vegetable Crops (for Nili Season).	<i>186</i>
<i>67</i>	Total Area and production of Summer Vegetable Crops & Makat.	<i>188</i>
<i>68</i>	Varieties of Summer Vegetable Crops.	<i>189</i>
<i>69</i>	Summer Makat.	<i>208</i>
<i>70</i>	Summer Pulp of Water-Melon.	<i>215</i>

TABLE	SUBJECT	PAGE
24	Varieties of Summer Maize (White) Crop.	67
25	Summer Maize (Corn) Crop.	86
26	Varieties of Summer Maize (Corn) Crop.	88
27	Nili Maize (White & Corn) Crop.	105
28	Nili Maize (White) Crop.	107
29	Varieties of Nili Maize (White) Crop.	109
30	Nili Maize (Corn) Crop.	113
31	Varieties of Nili Maize (Corn) Crop	115
32	Summer Sorghum Crop.	118
33	Nili Sorghum Crop.	120
	Oily Crops	
34	Summer Soybeans Crop.	122
35	Summer Peanuts Crop.	123
36	Nili Peanuts Crop.	125
37	Summer Sesame Crop.	126
38	Nili Sesame Crop.	128
39	Total of Summer Sunflower Crop.	129
40	Summer Sunflower (Oily) Crop.	130
41	Nili Sunflower (Normal) Crop.	130
42	Nili Sunflower Crop.	131
	Sugar Crops	
43	Sugar Cane Crop	133
	Fodders	
44	Alfalfa Crop.	137
45	Total Area for Summer Green Fodder Crops .	138
46	Summer Green Fodder Crops (Varieties).	139
47	Total Area for Summer Selag.	145
48	Total Area for Nili Green Fodder Crops .	146
49	Nili Green Fodder Crops (Varieties).	147

TABLE	SUBJECT	PAGE
	Section (1)	
	Cropping Pattern	
7	Total Area of Field & Vegetable Crops (In Old & New Lands).	17
8	Total of Cropped Area.	20
9	Total Area of Winter Crops .	21
10	Total Area of Summer Crops .	22
11	Total Area of Nili Crops .	23
12	Cropped Area of Winter Crops & Vegetable.	24
13	Cropped Area of Summer Crops & Vegetable.	33
14	Cropped Area of Nili Crops & Vegetable.	41
15	Cropped Area of Permanent.	46
16	Total Area of Winter Crops & Permanent .	49
17	Total of Cultivated Area.	50
18	Total Area of Summer & Nili Crops.	51
19	Total of Cropped Area.	52
	Section (2)	
	AREA, YIELD AND PRODUCTION	
	Cereal Crops	
20	Total Summer Rice Crop.	55
21	Varieties Summer Rice Crop.	56
22	Summer Maize (White & Corn) Crop.	63
23	Summer Maize (White) Crop.	65

TABLE OF CONTENTS

TABLE	SUBJECT	PAGE
	<p><i>Total Area of Field & Vegetable Crops For agriculture year, 2020/2021</i></p>	
1	Total Area of Field & Vegetable Crops(In Old & New Lands).	3
	<p><i>Area, Yield and Production Differant of Summer& Nili for Field Crops, year 2021</i></p>	
2	Area, Yield and Production of Summer Field Crops(In Old & New Lands).	5
3	Area, Yield and Production of Nili Field Crops (In Old & New Lands).	6
	<p><i>Area, Yield and Production of Vegetable Crops for all seasons year, 2020/2021</i></p>	
4	Area, Yield and Production of Vegetable Crops for all seasons (In Old & New Lands).	8
	<p><i>Total of Area, Yield and Production For the Varieties Fruits year, 2021</i></p>	
5	Total of Area,Yield and Production For the Varieties Fruits (In Old & New Lands).	11
	<p><i>Total Area, Yield and Production of the Varieties for Palm Dates year, 2021</i></p>	
6	Total Area,Yield and Production of the Varieties for Palm Dates (In Old & New Lands).	14

Introduction

Development is a major challenge to our national economy. Therefore, the Government of Egypt has paid a special attention to the socio-economic development, with a particular emphasis on the agricultural sector. The government target is to proceed toward a sustainable development, with an agricultural economy, capable of meeting the requirements of an increasing population.

Successful agricultural development policy in achieving its objectives depends on the planning and implementation of these policies, it is important to provide data and statistical information as the basic pillar in the scientific planning of the economic and social development.

The Economic Affairs Sector (E.A.S.) of the Ministry of Agricultural and Land Reclamation (M.A.L.R.) is the official agency responsible for data processing and publication. It spares no effort in improving data quality and increasing data accessibility so as to keep abreast in the progress of information.

The Economic Affairs Sector is pleased to present this bulletin of The Agricultural Statistics part (2) (Summer & Nili) crops 2021 / 2022 which includes the statistical data of area, Productivity, Field Production crops (Summer & Nili), Vegetable, Fruits and Palm dates.

The Economic Affairs Sector hopes that this bulletin will be useful for researchers, students, policy- makers and decision-takers and whom are interested in agriculture issues .

Head of

Economic Affairs Sector


Ali Abdelmohsen

(Prof. Dr. | Ali Abd El Mohsen)

Arab Republic of Egypt
Ministry of Agriculture and Land Reclamation
Economic Affairs Sector



Bulletin of The Agricultural Statistics



Part (2)
Summer & Nili Corps,
2022

